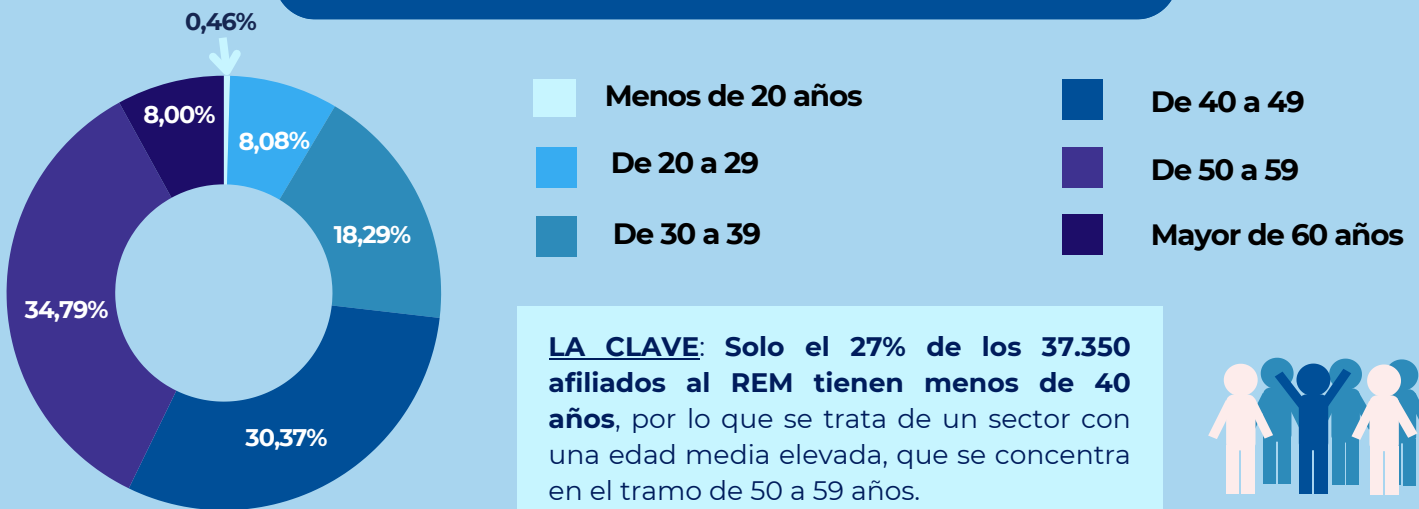


# ALGUNAS CIFRAS – EMPLEO JOVEN EN LA PESCA

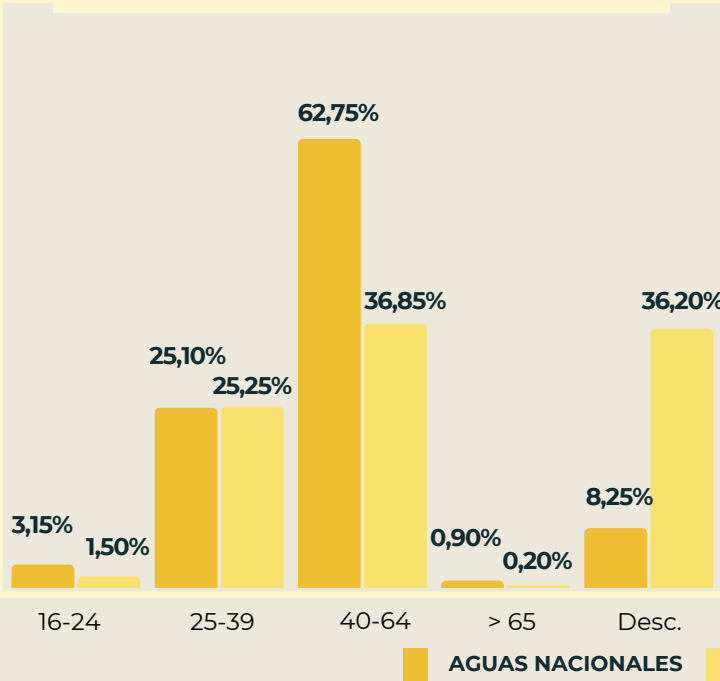
Este documento ilustra, de manera gráfica, la situación del relevo generacional en el sector pesquero a través del análisis de los datos de empleo por edad en pesca marítima y otras actividades incluidas en el Régimen Especial del Mar (REM), procedentes de las diferentes fuentes oficiales. También se aporta información sobre la estructura de la formación marítimo-pesquera en España, entre otra información de interés en relación a esta cuestión que se amplía en el **“Documento base. Formación y relevo generacional en el sector pesquero extractivo: contexto y actuaciones”**, elaborado por la Secretaría General de Pesca.

## ¿PROBLEMA DE RELEVO GENERACIONAL?

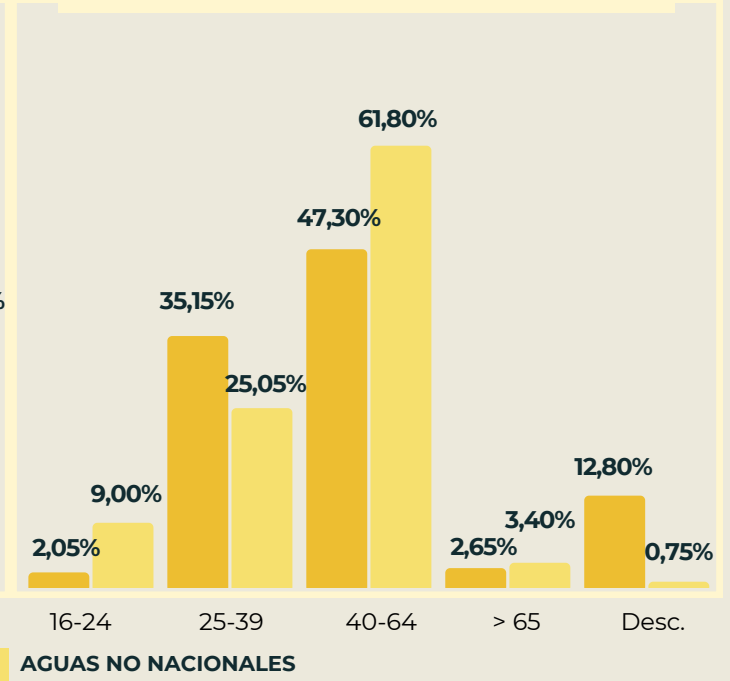


## ¿CÓMO SE DISTRIBUYE EL EMPLEO EN PESCA POR CALADERO?

### Empleo a bordo según grupo de edad



### Empleo en tierra según grupo de edad



**A TENER EN CUENTA:** hay una **menor tasa de envejecimiento en el empleo en tierra**, ya que, aunque en este ámbito de actividad el grueso de los trabajadores se sitúa en el tramo comprendido entre los 40 y los 64 años –como también ocurre en el empleo a bordo–, **existe un mayor porcentaje de jóvenes en rangos inferiores (de 16 a 24 años y de 25 a 39 años)**, que, además, es ligeramente superior en el caladero nacional.

## PERO... ¿CUÁNTOS TITULADOS MARÍTIMO-PESQUEROS TENEMOS?

### TÍTULOS MAYORES

1.380	(25,79%)	Mecánico Mayor Naval (MMAN) y Mecánico Naval Mayor (MNMA)
1.223	(22,86%)	Patrón de Altura (PALT) y Patrón de Pesca de Altura (PPAL)
1.095	(20,46%)	Patrón de Litoral (PLIT) y Patrón 1ª Clase de Pesca Litoral (P1PL)
880	(16,45%)	Mecánico Naval y Mecánico Naval de 1ª Clase
773	(14,45%)	Capitanes de Pesca

### TÍTULOS MENORES

Marinero pescador (MPES) y Competencia de Marinero (CCMA)	82.203	(86,34%)
Patrón Local de Pesca (PLOP)	5.239	(5,50%)
Patrón Costero Polivalente (PCOP)	5.084	(5,34%)
Patrón de Pesca Local (PPLO)	1.009	(1,06%)
Mecánico de Litoral	794	(0,83%)
Mecánico Naval de 2ª Clase	444	(0,47%)
Patrón 2ª Clase Pesca Litoral (P2PL)	430	(0,45%)

*Fuente: Registro de Profesionales del Sector Pesquero de la Secretaría General de Pesca, 2024.*

## ¿Y CUÁNTOS ALUMNOS HAN CURSADO LOS CICLOS FORMATIVOS VINCULADOS AL SECTOR?

### CICLOS DE GRADO SUPERIOR



TRANSPORTE MARÍTIMO Y PESCA DE ALTURA

→ 892

ORGANIZACIÓN Y MANTENIMIENTO DE MAQUINARIA DE BUQUES Y EMBARCACIONES

→ 725

ACUICULTURA

→ 248



### CICLOS DE GRADO MEDIO

650



MANTENIMIENTO Y CONTROL DE LA MAQUINARIA DE BUQUES Y EMBARCACIONES

561



NAVEGACIÓN Y PESCA DE LITORAL

360



OPERACIONES SUBACUÁTICAS E HIPERBÁRICAS

135



CULTIVOS ACUÍCOLAS

Fuente: Ministerio de Educación y Formación Profesional (MEFP), Datos de 2021.

En el Grado Básico solo se han registrado 40 alumnos, todos ellos hombres.

**A TENER EN CUENTA:** La SGP realizó en 2018 una encuesta a los alumnos de estos ciclos de formación marítimo-pesquera, cuya principal conclusión fue que la primera salida laboral que buscaban era en el sector de la Marina Mercante y el Recreo, no tanto el ámbito de la pesca.

## EN CUANTO A LOS CERTIFICADOS DE PROFESIONALIDAD DE LA FAMILIA MARÍTIMO-PESQUERA, ¿CUÁL ES EL GRADO DE EMPLEABILIDAD?

En 2022 se contabilizaron **12.894 contratos** realizados a personas que habían obtenido alguno de los 21 certificados profesionales de la rama marítimo-pesquera que analiza el **Observatorio de las Ocupaciones** del Servicio Público de Empleo Estatal.

El 95,65% (12.334 contratos) fueron realizados a personas con la certificación "Operaciones portuarias de carga, estiba, descarga, desestiba y transbordo".

Los 560 contratos restantes se distribuyen entre el resto de certificados, de la siguiente forma:

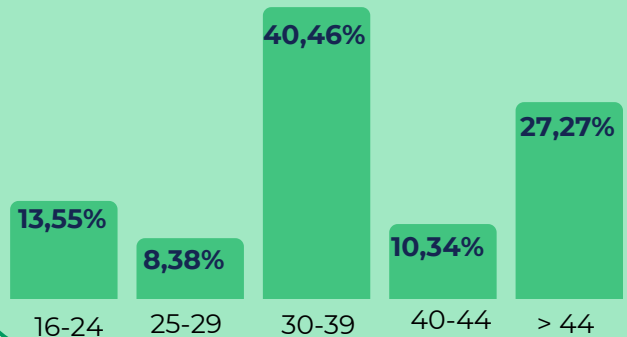
### Según sexo



De los 561 contratados, **454 son hombres y 106 mujeres**, por lo que...

**2 de cada 10** contratados son mujeres

### Según edad



Fuente: Observatorio de las Ocupaciones del Servicio Público de Empleo Estatal. Datos de 2022.

## ¿Y LAS MUJERES? EL FUTURO PASA POR ASEGURAR SU PRESENCIA EN TODA LA CADENA DE VALOR

### Pesca extractiva

6 %

1.163 mujeres  
Fuente: ISM, 2023

### Marisqueo

60 %

2.277 mujeres  
Fuente: ISM, 2023

### Neskatillas y Empacadoras

100 %

17 mujeres  
Fuente: ISM, 2023

### Rederas

81 %

330 mujeres  
Fuente: ISM, 2023

### Transformación

58 %

11.891 mujeres  
Fuente: TGSS, 2023

### Comercio minorista

52 %

8.611 mujeres  
Fuente: TGSS, 2023

### Comercio mayorista

31 %

13.806 mujeres  
Fuente: TGSS, 2023

### Acuicultura continental

22 %

200 mujeres  
Fuente: MAPA, 2022

### Acuicultura marina

31 %

2.877 mujeres  
Fuente: MAPA, 2022

Un **16%** de los afiliados al Régimen Especial del Mar (REM) son mujeres (**5.831**). Si se añade el resto de actividades no incluidas en este régimen (transformación, comercialización o acuicultura continental), el empleo femenino en el conjunto del sector asciende aproximadamente a casi el **35%**.

El mayor porcentaje de estas trabajadoras se concentra en los tramos de edad de 50 a 59 años (**36,97%**) y solo el **19,58%** tiene menos de 40 años.



Fuente: Elaboración propia a partir de las fuentes señaladas: ISM, MAPA, TGSS e INE. Datos de 2023.