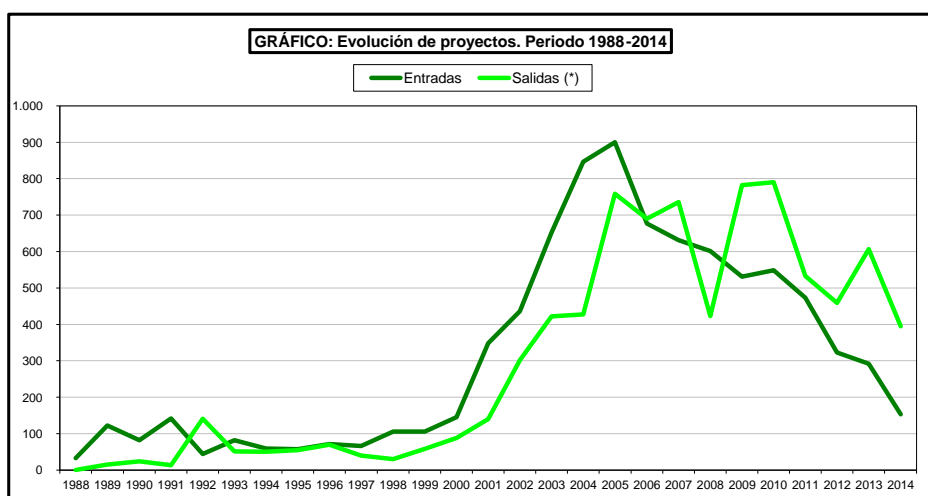


IMPACTO AMBIENTAL

10.1.1.1. EVALUACIÓN AMBIENTAL DE PROYECTOS: Serie histórica del periodo 1988-2014

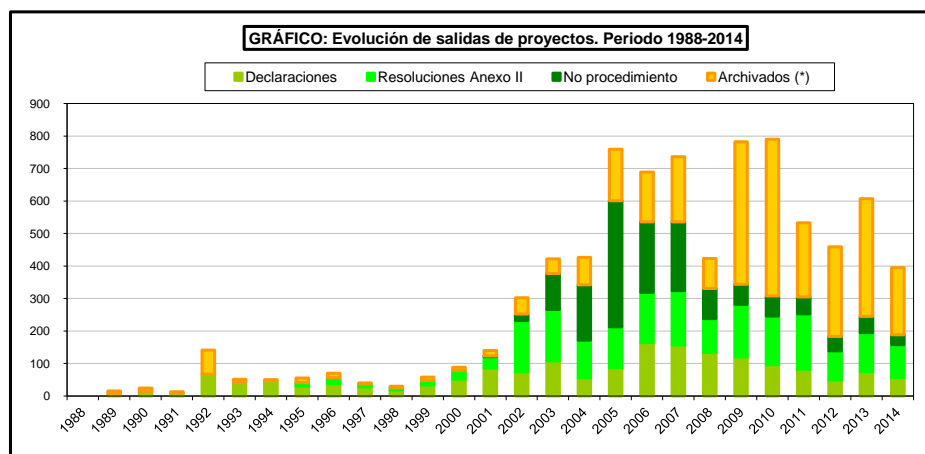
Año	Entradas	Salidas						No resueltos
		Resueltos				Archivados	Total Salidas	
		Declaración de impacto ambiental	Resoluciones Anexo II- Proyectos	No procedimiento	Total Resueltos			
1988	33	-	-	-	-	-	-	33
1989	122	7	-	-	7	8	15	107
1990	82	13	-	-	13	11	24	58
1991	142	9	-	-	9	4	13	129
1992	44	67	-	-	67	74	141	-97
1993	82	44	-	-	44	7	51	31
1994	59	47	-	-	47	3	50	9
1995	57	31	10	-	41	14	55	2
1996	71	38	18	-	56	14	70	1
1997	66	28	10	-	38	2	40	26
1998	106	18	8	-	26	4	30	76
1999	106	34	13	-	47	11	58	48
2000	145	52	26	-	78	10	88	57
2001	348	86	35	2	123	17	140	208
2002	436	74	158	20	252	50	302	134
2003	652	108	158	111	377	45	422	230
2004	847	56	116	170	343	84	427	420
2005	900	87	126	388	601	158	759	141
2006	677	164	155	217	537	153	690	-13
2007	631	157	167	212	536	200	736	-105
2008	601	134	104	93	331	92	423	178
2009	531	120	162	62	344	438	782	-251
2010	549	96	150	62	308	482	790	-241
2011	473	82	171	52	305	228	533	-60
2012	323	49	90	44	183	276	459	-136
2013	292	75	120	50	245	362	607	-315
2014	153	57	101	30	188	207	395	-242



Resueltos: D+S+NP

(*) Salida: Resueltos + Archivados

En tramitación: Entrada - Salida



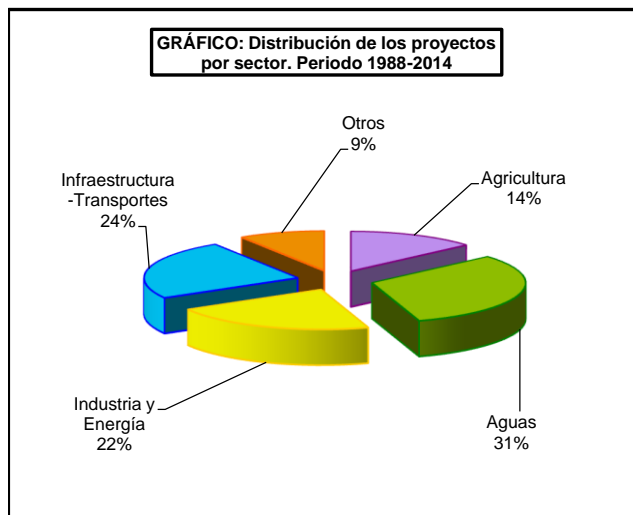
(*) El archivo es el resultado de un procedimiento de caducidad, desistimiento, causas sobrevenidas, etc.

IMPACTO AMBIENTAL

10.1.1.2.EVALUACIÓN AMBIENTAL DE PROYECTOS: Distribución por tipos de proyectos del periodo 1988-2014

Tipo de Proyecto por Sector	Número Total de proyectos
Transformaciones en Regadío	1.160
Total sector Agricultura	1.160
Extracciones de agua: Pozos, ríos	100
Balsas, depósitos de agua	103
Conectores, colectores y tuberías	237
Actuaciones en costas	397
Depuradora	290
Desaladora	60
Estación automática en cauces	6
Encauzamiento	642
Gran Presa	355
Restauración ecológica de ríos	119
Restauración hidrológica forestal	381
Trasvase	11
Total sector Aguas	2.701
Energía Maremotriz	7
Central térmica	166
Parques eólicos	175
Gaseoductos	220
Fotovoltaicos	10
Ceoductos	1
Exploración y Explotación de hidrocarburos	16
Aprovechamientos hidroeléctricos	418
Industria química	35
Líneas eléctricas	304
Minería	443
Actividades radioactivas	16
Residuos	13
Subestación eléctrica de transformación	25
Total sector Industria y Energía	1.849
Aeropuerto y helipuertos	427
Autopista	91
Autovía	357
Carreteras	352
Ferrocarril	399
Puertos	258
Proyectos de urbanización	15
Variante	186
Total sector Infraestructura-Transportes	2.085
Otros	759
Proyectos Transfronterizos	15
Total otros	774
TOTAL	8.569

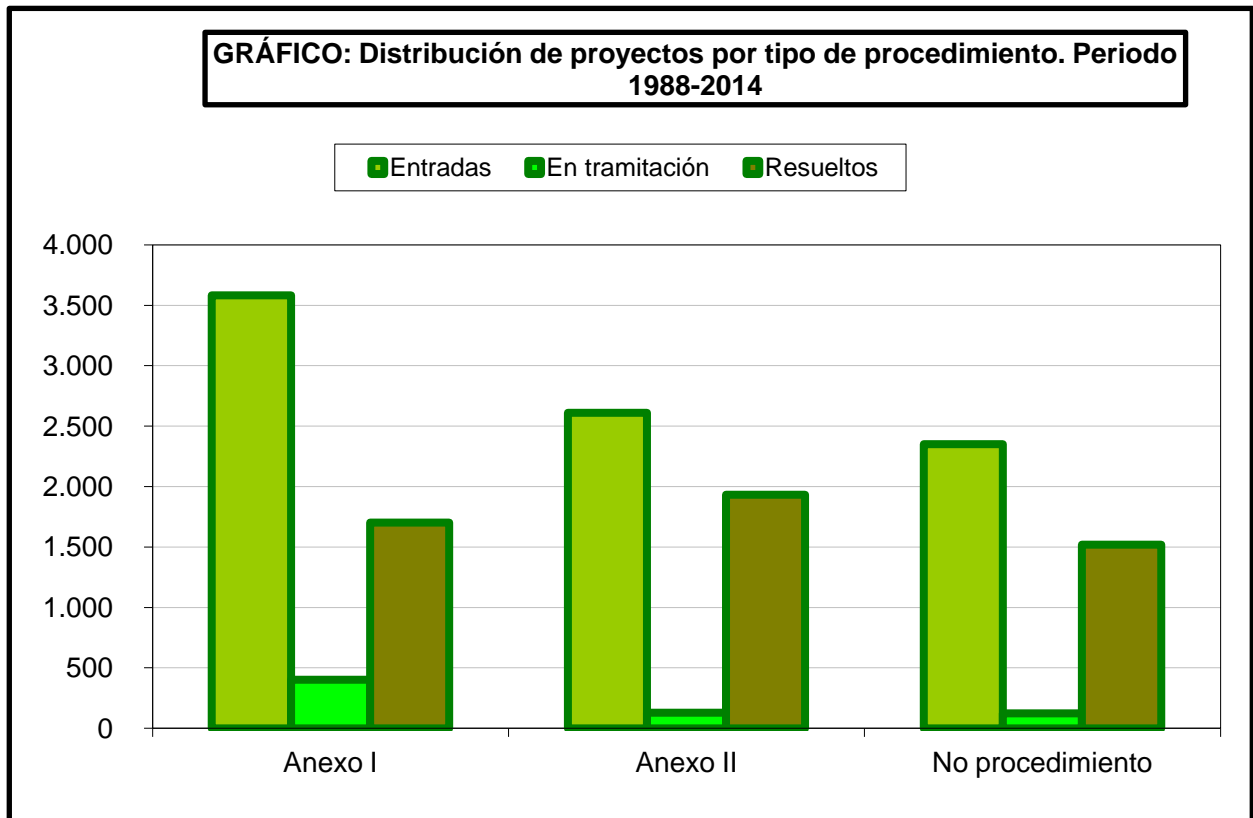
* 21 proyectos sin asignar tipo



IMPACTO AMBIENTAL

10.1.1.3. EVALUACIÓN AMBIENTAL DE PROYECTOS: Distribución por tipo de procedimiento del periodo 1988-2014

Proyectos	Tipo de procedimiento		
	Anexo I	Anexo II	No procedimiento
Entradas	3.582	2.610	2.350
En tramitación	401	128	123
Resueltos	1.703	1.932	1.520



IMPACTO AMBIENTAL

10.1.1.4. EVALUACIÓN AMBIENTAL DE PROYECTOS: Distribución por Comunidades Autónomas del periodo 1988-2014

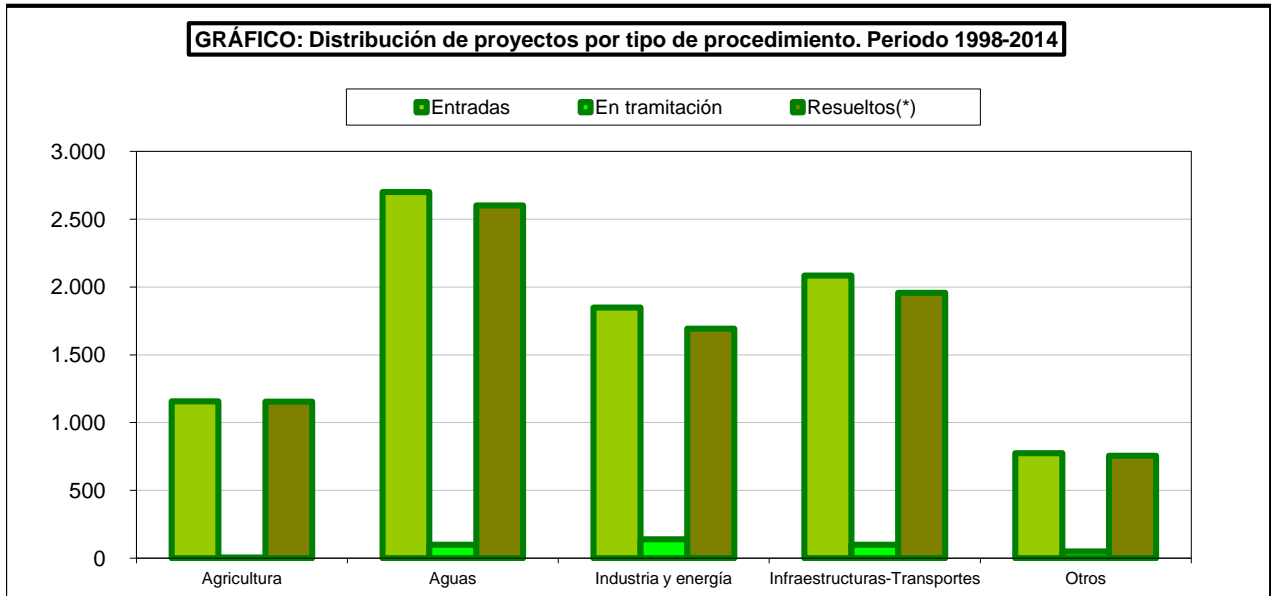
Comunidad Autónoma	Entrada	En tramitación	Resuelto
Andalucía	1.679	69	1.026
Aragón	412	-31	246
Asturias, Principado	257	8	184
Balears, Illes	109	11	68
Canarias	170	8	109
Cantabria	230	16	125
Castilla y León	1.001	11	653
Castilla-La Mancha	1.088	-77	607
Cataluña	481	11	343
Ceuta	16	0	14
Comunitat Valenciana	612	33	393
Extremadura	886	1	495
Galicia	484	28	315
Madrid, Comunidad de	376	14	212
Melilla	23	2	17
Murcia, Región de	409	12	289
Navarra, Comunidad F	65	-7	42
País Vasco	135	-6	91
Rioja, La	112	3	73
Sin asignar	45	5	37
ESPAÑA	8.590	423	5.155

IMPACTO AMBIENTAL

10.1.1.5. EVALUACIÓN AMBIENTAL DE PROYECTOS: Distribución por sectores del periodo 1988-2014

Proyectos	Sectores				
	Agricultura	Aguas	Industria y energía	Infraestructuras-Transportes	Otros
Entradas	1.156	2.701	1.849	2.085	774
En tramitación	5	100	140	100	51
Resueltos(*)	1.155	2.602	1.693	1.958	755

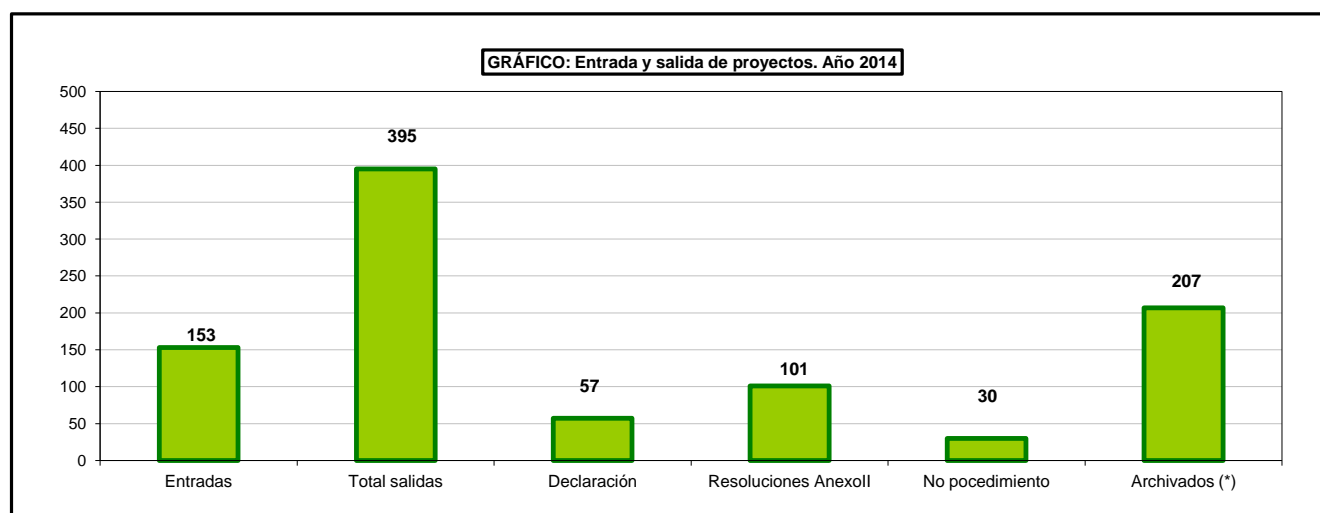
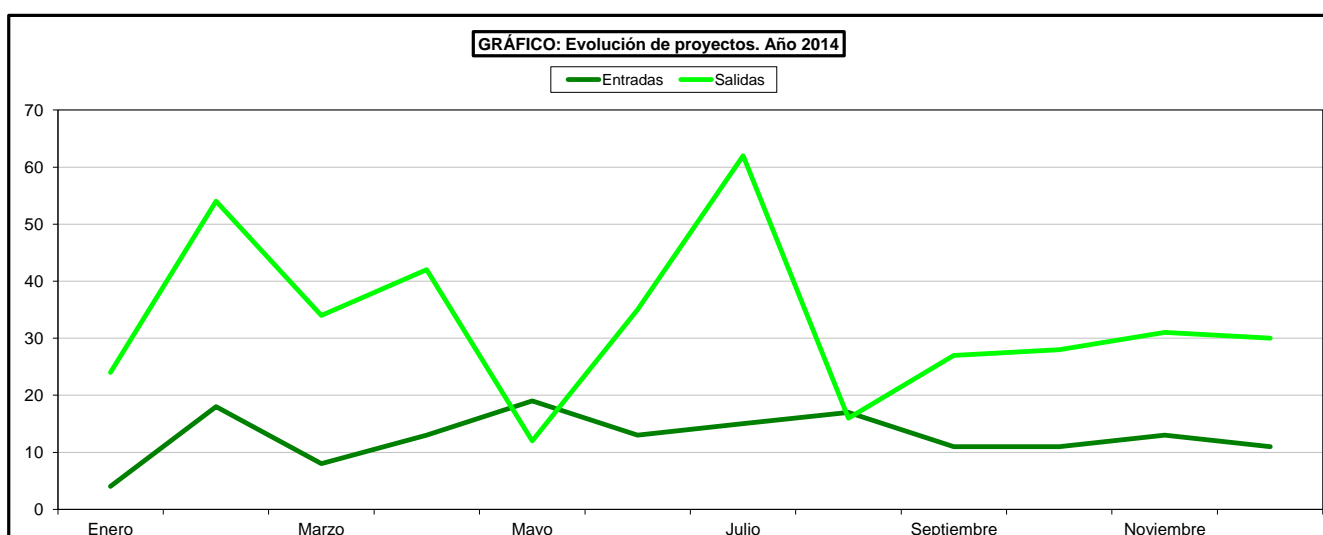
*Resueltos incluidos los expedientes archivados



IMPACTO AMBIENTAL

10.1.2.1. EVALUACIÓN AMBIENTAL DE PROYECTOS: Serie histórica mensual y ejecución, 2014

Año	Entradas	Salidas						No resueltos
		Resueltos				Archivados (*)	Total Salidas	
		Declaración de impacto ambiental	Resoluciones Anexo II- Proyectos	No procedimiento	Total Resueltos			
Enero	4	3	9	3	15	9	24	-20
Febrero	18	2	8	5	15	39	54	-36
Marzo	8	6	15	6	27	7	34	-26
Abril	13	9	12	2	23	19	42	-29
Mayo	19	2	8		10	2	12	7
Junio	13	3	9	1	13	22	35	-22
Julio	15	4	10	7	21	41	62	-47
Agosto	17	8	7		15	1	16	1
Septiembre	11	2	5		7	20	27	-16
Octubre	11	10	7		17	11	28	-17
Noviembre	13	5	4	1	10	21	31	-18
Diciembre	11	3	7	5	15	15	30	-19
TOTAL	153	57	101	30	188	207	395	-242



(*) El archivo es el resultado de un procedimiento de caducidad, desistimiento, causa sobrevenida, etc.

IMPACTO AMBIENTAL

10.1.2.2. EVALUACIÓN AMBIENTAL DE PROYECTOS: Distribución por tipo de proyecto, 2014

Tipo de Proyecto	Proyectos en tramitación	Proyectos evaluados
Transformaciones en Regadío	5	6
Total sector Agricultura	7	6
ACTUACIONES EN COSTA	31	7
BALSAS, DEPÓSITOS DE	1	1
CONECTORES, COLECTOR	17	11
DEPURADORA	15	14
DESALADORA	0	0
ENCAUZAMIENTO	11	5
ESTACIÓN AUTOMÁTICA	0	0
EXTRACCIONES DE AGUA	3	2
GRAN PRESA	14	3
RESTAURACIÓN ECOLÓGICA	4	6
RESTAURACIÓN HIDROLÓGICA	2	1
TRASVASE	2	0
Total sector Aguas	100	50
ACTIVIDADES RADIOACT	2	0
APROVECHAMIENTOS HID	24	10
CEODUCTOS	0	0
FOTOVOLTAICOS	7	1
EXPLORACIÓN Y EXPLOTACIÓN HIDROCARBUROS	9	3
CENTRAL TÉRMICA	18	3
ENERGÍA MAREOMOTRIZ	1	0
GASEODUCTOS	7	1
INDUSTRIA QUÍMICA	4	1
LÍNEAS ELÉCTRICAS	45	10
MINERÍA	18	4
PARQUES EÓLICOS	19	1
RESIDUOS	1	0
SUBESTACIÓN ELÉCTRIC	1	0
Total sector Industria y Energía	156	33
AEROPUERTO Y HELIPEU	38	38
AUTOPISTA	3	0
AUTOVÍA	15	2
CARRETERAS	28	3
FERROCARRIL	30	10
PROYECTOS DE URBANIZ	1	0
PUERTOS	12	2
VARIANTE	0	1
Total sector Infraestructura-Transportes	127	56
Otros	15	12
Proyectos Transfronterizos	4	0
Total otros	19	12
Sin asignar	14	0
TOTAL	423	157

GRÁFICO: Distribución de los proyectos en tramitación por sector. Año 2014

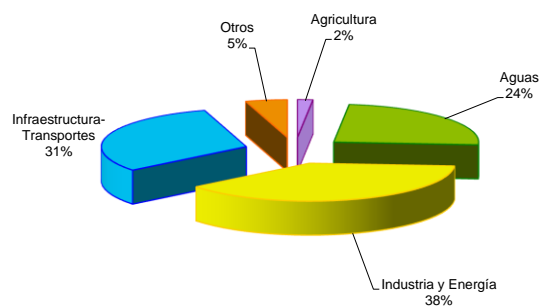
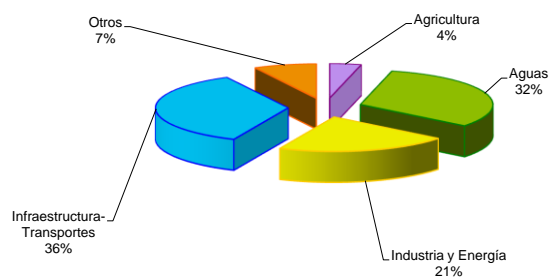


GRÁFICO: Distribución de los proyectos evaluados por sector. Año 2014



IMPACTO AMBIENTAL

10.2. EVALUACIÓN DE PLANES Y PROGRAMAS: Expedientes por sectores y estado de tramitación iniciados hasta 2014

Tipo de plan	Estado de tramitación								Total general
	Selección Previa	Consultas doc. Ref.	Inf. Sostenibilidad	Elaboracion Memoria Amb.	Resuelto Anexo II	Resuelto Fin memoria ambient.	Resuelto No aplicable EAE	Archivado	
AEROPUERTOS			21	1	9				31
AGRICULTURA Y PESCA					2	1		2	6
AGUAS	1		17	1	14	5		4	42
CARRETERAS			1					3	4
COSTAS			1					2	3
ECONOMÍA Y HACIENDA	1		1		1	2	28	2	35
ENERGÍA			1		3		1	2	7
FERROCARRILES			1						1
PATRIMONIO NACIONAL			1		1		1		3
INFRAESTRUCTURAS		1	3		2	1			7
TRANS. MAR. Y PUERTOS	3		5	1			4	26	39
SIN ASIGNAR								2	2
TOTAL									180

GRÁFICO: Expedientes iniciados según sector hasta 2014

