

# Exportación<sup>(1)</sup> vegetal a Terceros Países

**Abril 2020**

## *A destacar:*

### ✓ **Tendencia:**

Incremento del total de las exportaciones de productos vegetales en un 22% con respecto al mismo mes del año anterior, destaca el aumento de la exportación certificada de Cereales y Harinas, aunque ha disminuido la exportación de frutas en un 55%

Incremento de un 17% en la media de la exportación anual acumula a este mes en el último trienio. **Destinos:**

Túnez, Arabia Saudí y Emiratos Árabes son los principales destinos de la exportación certificada durante este mes. Destaca Túnez con un incremento del 182% respecto al mismo mes del año anterior y un 230% de incremento respecto a la exportación anual acumulada a esta mes respecto a la media del último trienio.

### ✓ **Actividad:**

Se han expedido un 33% menos de Certificados Fitosanitarios durante este mes respecto al mismo mes del año anterior, un 1% más en el acumulado anual a este mes respecto a la media del último trienio.



MINISTERIO  
DE AGRICULTURA, PESCA  
Y ALIMENTACIÓN

DIRECCIÓN GENERAL  
DE SANIDAD DE LA  
PRODUCCIÓN AGRARIA

SUBDIRECCIÓN GENERAL  
DE ACUERDOS SANITARIOS  
Y CONTROL EN FRONTERA



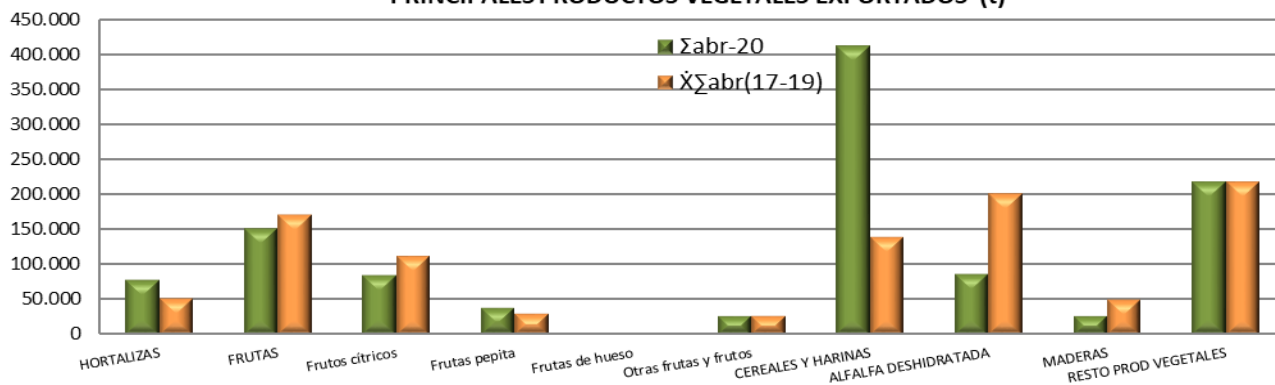
(1) Este informe solo incluye los vegetales y productos vegetales exportados con Certificado Fitosanitario a Terceros Países

### PRINCIPALES PRODUCTOS (t)

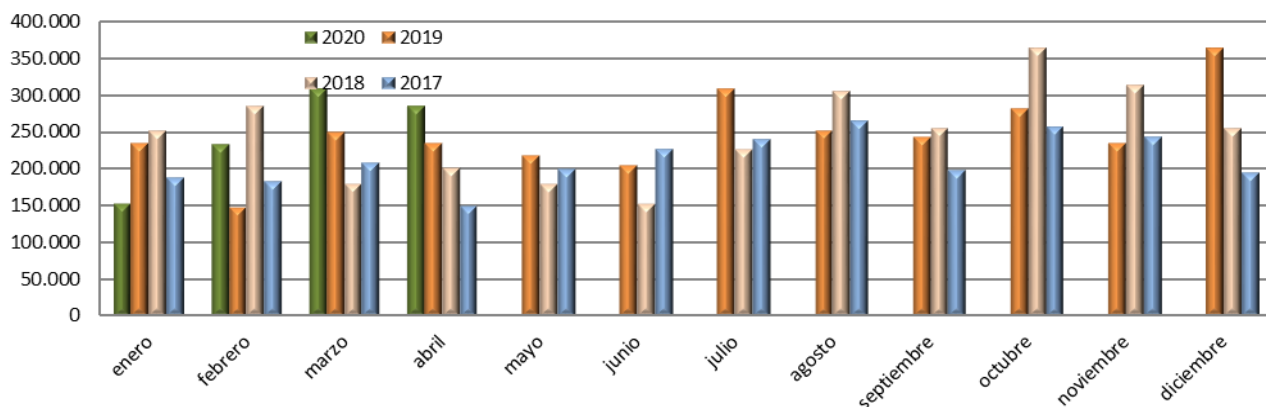
#### Evolución interanual

PRODUCTOS	en Abril			hasta Abril		
	abr-20	abr-19	20/19 (%)	Σabr-20	ΧΣabr(17-19)	Σ20/ΧΣabr(17-19)(%)
<b>HORTALIZAS</b>	<b>13.303</b>	<b>14.556</b>	<b>-9</b>	<b>78.716</b>	<b>52.310</b>	<b>50</b>
Tomates	3.222	5.867	-45	21.452	18.786	14
Pepinos	474	67	609	9.765	164	5.841
Lechugas	1.682	1.969	-15	3.210	4.256	-25
Otras hortalizas	7.925	6.653	19	44.290	29.104	52
<b>FRUTAS</b>	<b>25.566</b>	<b>56.244</b>	<b>-55</b>	<b>151.263</b>	<b>170.273</b>	<b>-11</b>
Frutos cítricos	12.945	40.683	-68	85.605	111.596	-23
Frutas pepita	7.614	9.590	-21	38.964	30.911	26
Frutas de hueso	304	203	50	545	214	155
Otras frutas y frutos	4.704	5.768	-18	26.149	27.553	-5
<b>CEREALES Y HARINAS</b>	<b>147.746</b>	<b>58.370</b>	<b>153</b>	<b>411.513</b>	<b>138.422</b>	<b>197</b>
<b>ALFALFA DESHIDRATADA</b>	<b>23.758</b>	<b>30.287</b>	<b>-22</b>	<b>87.450</b>	<b>200.584</b>	<b>-56</b>
<b>MADERAS</b>	<b>4.467</b>	<b>8.906</b>	<b>-50</b>	<b>26.366</b>	<b>50.852</b>	<b>-48</b>
<b>RESTO PROD VEGETALES</b>	<b>70.155</b>	<b>63.633</b>	<b>10</b>	<b>218.180</b>	<b>215.816</b>	<b>1</b>
<b>PLANTA VIVA</b>	<b>1.538</b>	<b>3.611</b>	<b>-57</b>	<b>9.555</b>	<b>12.920</b>	<b>-26</b>
<b>TOTAL</b>	<b>286.533</b>	<b>235.607</b>	<b>22</b>	<b>983.043</b>	<b>841.177</b>	<b>17</b>

PRINCIPALES PRODUCTOS VEGETALES EXPORTADOS (t)



EVOLUCIÓN MENSUAL DE LAS EXPORTACIÓN DE PRODUCTOS VEGETALES (t)

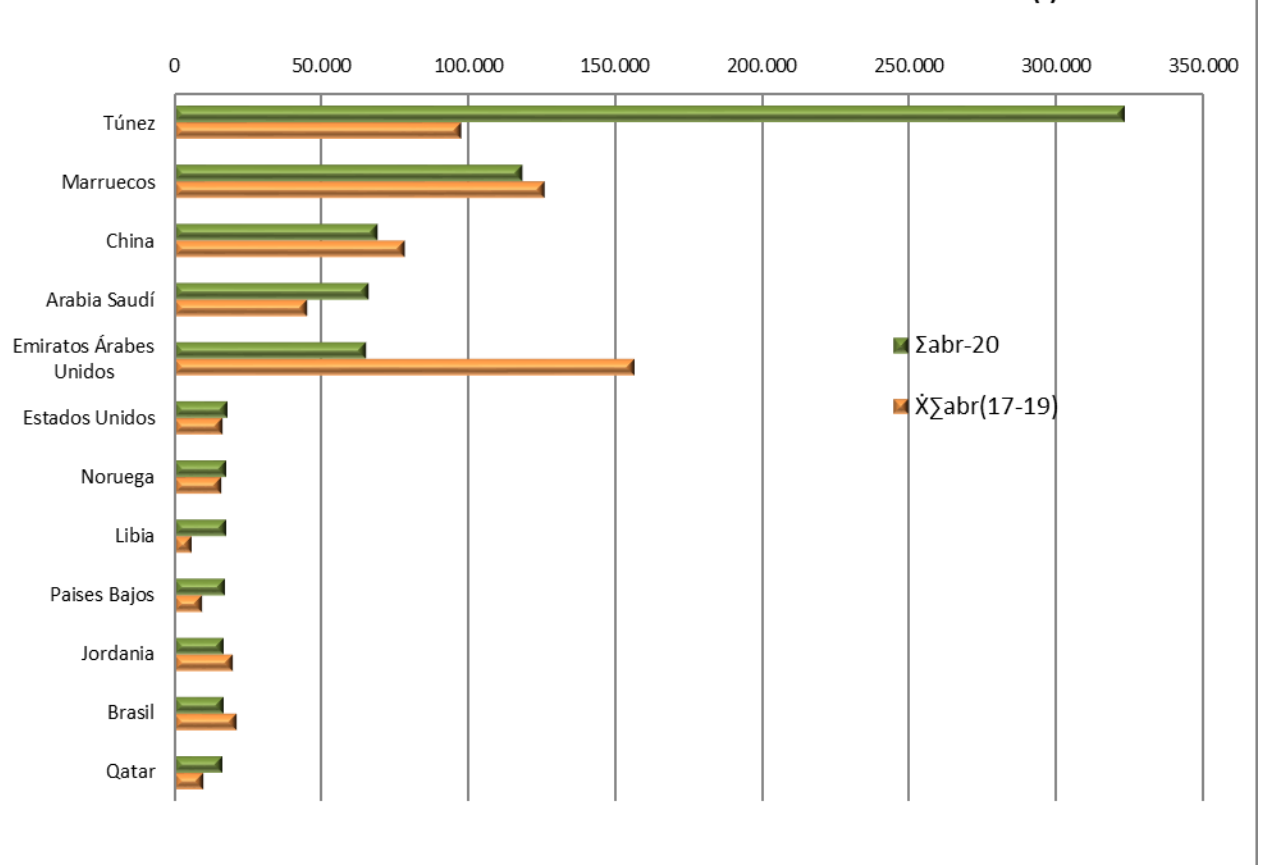


PRINCIPALES DESTINOS (t)

Evolución interanual

PAÍSES	en Abril			hasta Abril		
	abr-20	abr-19	20/19 (%)	Σabr-20	ΧΣabr(17-19)	Σ20/ΧΣabr(17-19)(%)
Túnez	137.603	48.804	182	323.585	97.986	230
Marruecos	16.360	35.843	-54	118.544	125.918	-6
China	19.957	20.353	-2	69.604	78.664	-12
Arabia Saudí	24.105	17.784	36	66.249	45.626	45
Emiratos Árabes Unidos	22.363	28.525	-22	65.737	156.691	-58
Estados Unidos	2.561	5.081	-50	18.313	16.744	9
Noruega	4.249	4.448	-4	18.236	16.454	11
Libia	68	748	-91	17.891	6.436	178
Paises Bajos	1.495	2.664	-44	17.623	9.901	78
Jordania	2.735	3.621	-24	17.326	20.226	-14
Brasil	1.138	5.202	-78	16.996	21.677	-22
Qatar	7.113	3.569,7	99	16.939	10.005	69
RESTO	46.785	58.964	-21	216.000	234.849	-8
<b>TOTAL</b>	<b>286.533</b>	<b>235.607</b>	<b>22</b>	<b>983.043</b>	<b>841.177</b>	<b>17</b>

EXPORTACIÓN DE PRODUCTOS VEGETALES A LOS PRINCIPALES DESTINOS (t)



**ACTIVIDAD DE LOS PUNTOS DE INSPECCIÓN FRONTERIZOS (PIF)**

**Evolución de los Certificados Fitosanitarios emitidos a Terceros Países (nº)**

MESES	Mes a mes			Acumulados		
	2020	2019	20/19 (%)	Σ2020	ΧΣmes (17-19)	Σ20/ΧΣ(17-19)(%)
Enero	6.185	6.207	-0,4	6.185	5.346	16
Febrero	5.977	5.704	5	12.162	10.647	14
Marzo	5.720	6.565	-13	17.882	16.551	8
Abril	4.424	6.646	-33	22.306	22.134	1
Mayo						
Junio						
Julio						
Agosto						
Septiembre						
Octubre						
Noviembre						
Diciembre						
<b>TOTAL</b>	<b>22.306</b>	<b>25.122</b>	<b>-11</b>	<b>22.306</b>	<b>22.134</b>	<b>1</b>

