

# Exportación<sup>(1)</sup> vegetal a Terceros Países

Septiembre 2019

## A destacar:

### ✓ **Tendencia:**

Disminución del total de las exportaciones de productos vegetales en un 5% con respecto al mismo mes del año anterior, destacando el descenso en la exportación de alfalfa deshidratada en un 19%.

Incremento de un 13% en la media de la exportación anual acumula a este mes en el último trienio.

### ✓ **Destinos:**

Emiratos Árabes, China y Marruecos son los principales destinos de la exportación certificada durante este mes. Destaca China con un 66% de incremento en la exportación anual acumulada a esta mes respecto a la media del último trienio.

### ✓ **Actividad:**

Se han expedido un 17% más de Certificados Fitosanitarios que durante el mismo mes del año anterior, un 21% más en el acumulado anual a este mes respecto a la media del último trienio.

### ✓ **Campañas:**

Apertura de periodo de presentación de solicitudes de inscripción para las campañas de exportación de:

Cítricos a Australia, México y China

Naranjas a Corea del Sur

Limón Fino a Estados Unidos

Aguacate a Estados Unidos

Pimiento y Tomate a Estados Unidos

Tomate a Canadá



MINISTERIO  
DE AGRICULTURA, PESCA  
Y ALIMENTACIÓN

DIRECCIÓN GENERAL  
DE SANIDAD DE LA  
PRODUCCIÓN AGRARIA

SUBDIRECCIÓN GENERAL  
DE ACUERDOS SANITARIOS  
Y CONTROL EN FRONTERA

CeXeg

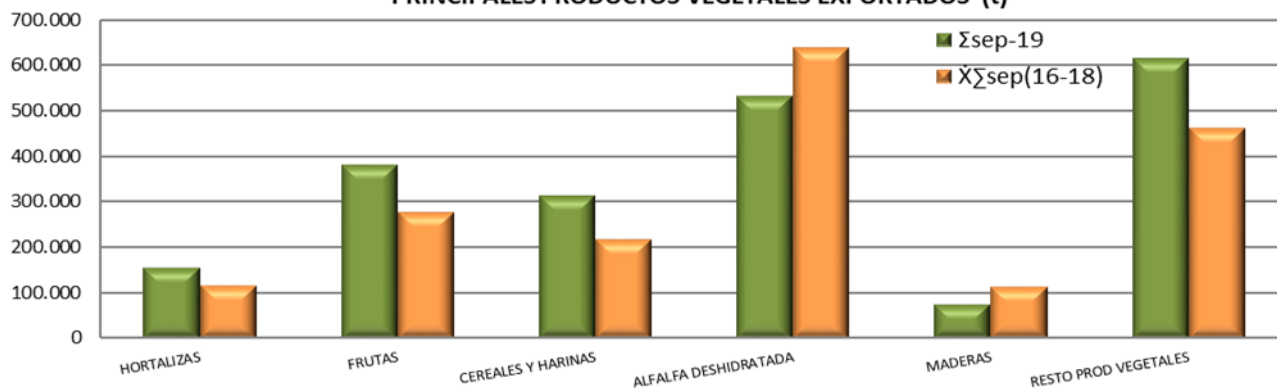
(1) Este informe solo incluye los vegetales y productos vegetales exportados con Certificado Fitosanitario a Terceros Países

### PRINCIPALES PRODUCTOS (t)

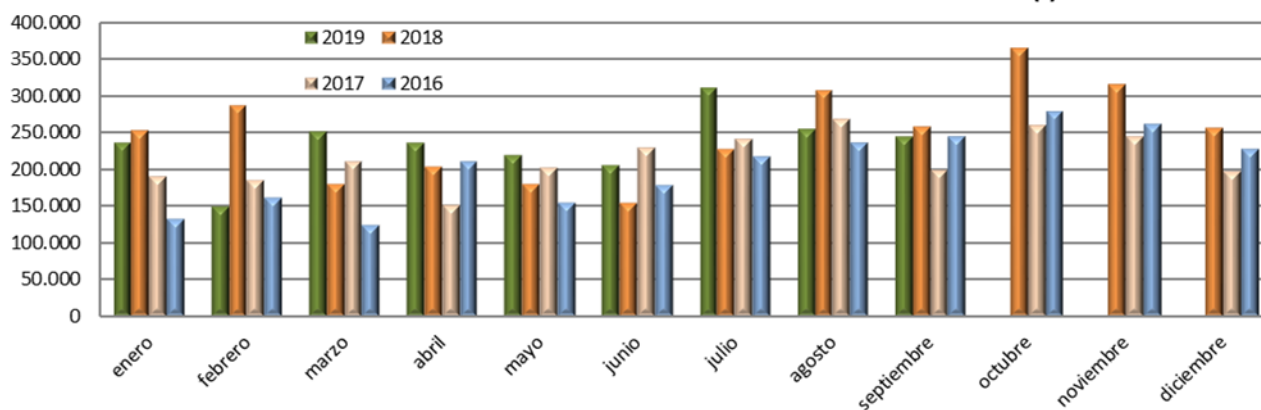
#### Evolución interanual

PRODUCTOS	en Septiembre			hasta Septiembre		
	sep-19	sep-18	19/18 (%)	Σsep-19	ΧΣsep(16-18)	Σ19/ΧΣsep(16-18)(%)
Tomates	87	221	-61	31.318	11.475	173
Pepinos	0,5	2	-77	374	206	81
Lechugas	1.421	1.286	11	14.832	14.845	-0,1
Otras hortalizas	14.674	10.393	41	109.379	91.656	19
<b>HORTALIZAS</b>	<b>16.182</b>	<b>11.902</b>	<b>36</b>	<b>155.903</b>	<b>118.183</b>	<b>32</b>
Frutos cítricos	278	278	-0,04	174.620	114.869	52
Frutas pepita	11.508	7.584	52	71.144	57.791	23
Frutas de hueso	12.056	6.726	79	58.246	52.575	11
Otras frutas y frutos	8.607	8.100	6	78.270	52.859	48
<b>FRUTAS</b>	<b>32.448</b>	<b>22.688</b>	<b>43</b>	<b>382.279</b>	<b>278.094</b>	<b>37</b>
<b>CEREALES Y HARINAS</b>	<b>11.172</b>	<b>27.698</b>	<b>-60</b>	<b>313.393</b>	<b>217.099</b>	<b>44</b>
<b>ALFALFA DESHIDRATADA</b>	<b>88.932</b>	<b>109.281</b>	<b>-19</b>	<b>531.909</b>	<b>638.468</b>	<b>-17</b>
<b>MADERAS</b>	<b>4.983</b>	<b>6.674</b>	<b>-25</b>	<b>76.508</b>	<b>115.679</b>	<b>-34</b>
<b>RESTO PROD VEGETALES</b>	<b>84.255</b>	<b>72.233</b>	<b>17</b>	<b>614.842</b>	<b>462.343</b>	<b>33</b>
<b>PLANTA VIVA</b>	<b>5.607</b>	<b>6.211</b>	<b>-10</b>	<b>26.516</b>	<b>24.514</b>	<b>8</b>
<b>TOTAL</b>	<b>243.579</b>	<b>256.687</b>	<b>-5</b>	<b>2.101.351</b>	<b>1.854.379</b>	<b>13</b>

PRINCIPALES PRODUCTOS VEGETALES EXPORTADOS (t)



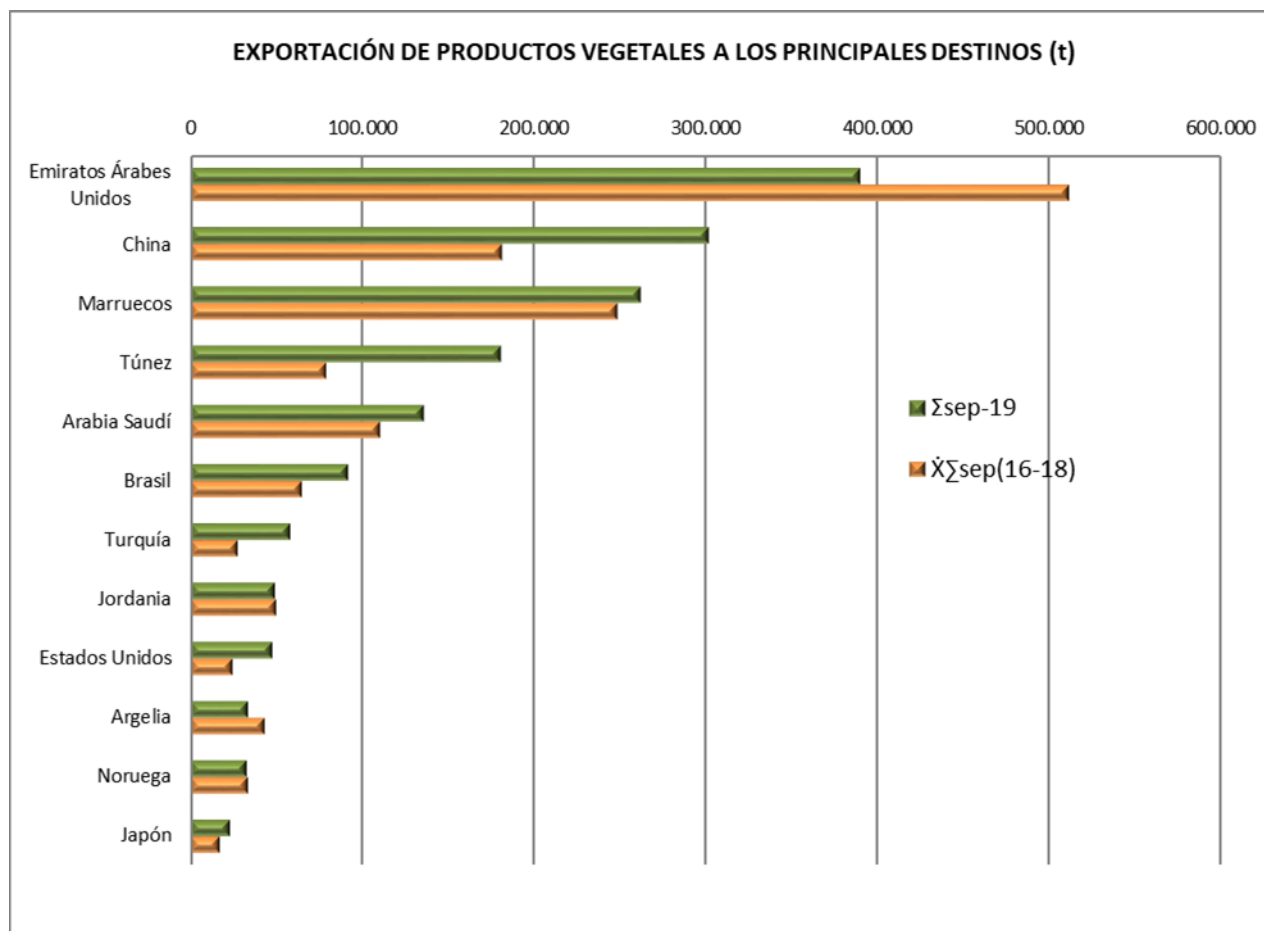
EVOLUCIÓN MENSUAL DE LAS EXPORTACIÓN DE PRODUCTOS VEGETALES (t)



PRINCIPALES DESTINOS (t)

Evolución interanual

PAÍSES	en Septiembre			hasta Septiembre		
	sep-19	sep-18	19/18 (%)	Σsep-19	ΧΣsep(16-18)	Σ19/ΧΣsep(16-18)(%)
Emiratos Árabes Unidos	68.690	80.790	-15	390.475	511.718	-24
China	50.931	48.320	5	302.159	181.802	66
Marruecos	25.820	25.875	-0,2	262.110	248.874	5
Túnez	139	14.858	-99	181.127	79.537	128
Arabia Saudí	14.527	14.078	3	136.417	111.063	23
Brasil	13.645	8.367	63	92.030	65.477	41
Turquía	2.223	590	277	58.656	27.736	111
Jordania	3.994	5.596	-29	49.963	50.724	-2
Estados Unidos	5.225	3.084	69	48.198	25.197	91
Argelia	2.011	2.757	-27	33.945	43.600	-22
Noruega	1.603	1.500	7	32.897	33.877	-3
Japón	2.453	1.126,9	118	23.436	17.579	33
RESTO	52.317	49.743	5	489.937	457.194	7
<b>TOTAL</b>	<b>243.579</b>	<b>256.687</b>	<b>-5</b>	<b>2.101.351</b>	<b>1.854.379</b>	<b>13</b>



**ACTIVIDAD DE LOS PUNTOS DE INSPECCIÓN FRONTERIZOS (PIF)**

**Evolución de los Certificados Fitosanitarios emitidos a Terceros Países (nº)**

MESES	Mes a mes			Acumulados		
	2019	2018	19/18 (%)	Σ2019	∑Σmes (16-18)	Σ19/∑Σ(16-18)(%)
Enero	6.207	5.423	14	6.207	4.548	36
Febrero	5.705	5.383	6	11.912	9.388	27
Marzo	6.565	5.643	16	18.477	14.578	27
Abril	6.646	5.446	22	25.123	19.579	28
Mayo	6.405	5.354	20	31.528	24.460	29
Junio	5.038	4.365	15	36.566	28.956	26
Julio	5.578	4.227	32	42.144	33.663	25
Agosto	4.798	4.313	11	46.942	38.416	22
Septiembre	5.160	4.337	19	52.102	43.049	21
Octubre						
Noviembre						
Diciembre						
<b>TOTAL</b>	<b>52.102</b>	<b>44.491</b>	<b>17</b>	<b>52.102</b>	<b>43.049</b>	<b>21</b>

