

**SEGUIMIENTO DE LOS MERCADOS DE OLEAGINOSAS  
Y DEL MERCADO NACIONAL DE LEGUMINOSAS GRANO**

***Campaña 2024/2025***

***OCTUBRE 2024  
Semana 41***

***ÍNDICE:***

***Mercado oleaginosas: Precios mundiales, comunitarios y nacionales***

***Mercado nacional de leguminosas grano***

*Resumen semanal*

*Evolución por campañas de los precios de las semillas oleaginosas:*

- Precios mundiales de la soja
- Precios mundiales, comunitarios y nacionales del girasol
- Precios mundiales, comunitario y nacional de la colza

*Evolución por campañas de los precios de las tortas o harinas de las oleaginosas*

- Precios mundiales de la torta de soja
- Precios nacionales de las harinas/tortas oleaginosas

*Evolución anual*

- Comparativa de las principales oleaginosas
- Precios de las semillas de oleaginosas
- Precios de las tortas de oleaginosas

*Comparativa por campañas de los precios nacionales:*

- Precios nacionales de oleaginosas
- Precios nacionales de leguminosas grano

Precios nacionales semillas oleaginosas: Semana 41 (del 7 al 13 de octubre)

Precios nacionales harinas/tortas oleaginosas: 17 de octubre

Precios mundiales y comunitarios: 15 de octubre

Los datos de los precios están referidos a la campaña de comercialización que empieza el 1 de julio hasta el 30 de junio del año siguiente.

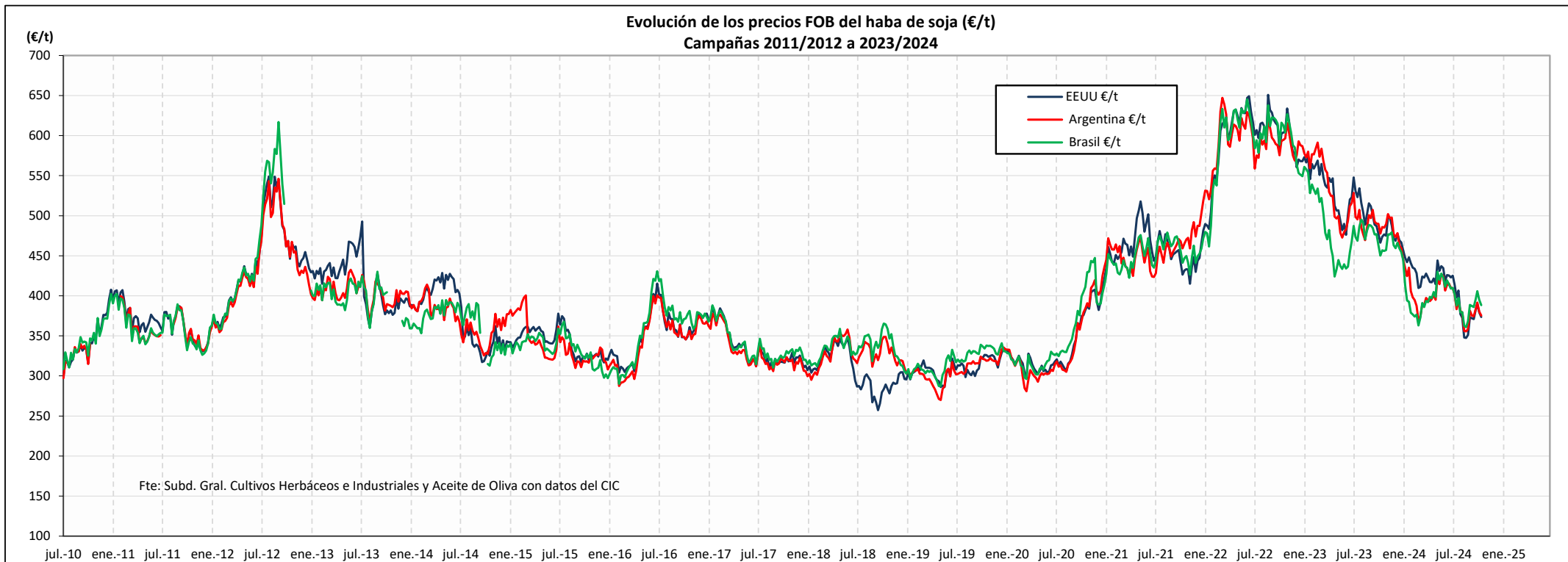
Fuentes: S. G. Análisis, Coordinación y Estadísticas del MAPA, Consejo Internacional de Cereales (CIC), FAO, USDA, Comisión Europea, Mercolledia y otras fuentes de ámbito agrario nacional e internacional.

PRECIOS SEMANALES SEMILLAS OLEAGINOSAS. CAMPAÑA 2024/25									
Semana 41. Octubre 2024									
	Última cotización \$/t	Diferencia semanal \$/t	% sobre la cotización			Campaña 2024/25			
			semana anterior	mes anterior	año anterior	Mínimo campaña \$/t	Máximo campaña \$/t		
<b>HABA DE SOJA \$/t</b> <small>Elaboración Subdirección General de Cultivos Herbáceos e Industriales y Aceite de Oliva con fuente del Consejo Internacional de Cereales (CIC)</small>									
<b>Mundiales</b>									
EEUU (Golfo)	407	-9	↓ -2	↓ -1	↓ -19	381	456		
Argentina (Up River)	409	-8	↓ -2	↓ -2	↓ -21	390	439		
Brasil (Paraná)	423	-10	↓ -2	↓ -1	↓ -13	397	449		
<b>COLZA \$/t</b> <small>Elaboración Subdirección General de Cultivos Herbáceos e Industriales y Aceite de Oliva con fuente del Consejo Internacional de Cereales (CIC) y de la SGACE del MAPA</small>									
<b>Mundiales</b>									
Canadá (Vancouver)	470	-18	↓ -4	↑ +3	↓ -17	441	519		
Australia (Kwinana)	534	+18	↑ +3	↑ +11	↑ +6	481	534		
Ucrania	510	+10	↑ +2	↑ +8	↑ +52	440	510		
<b>Unión Europea</b>									
Francia (Marsella)	533	+3	↑ +1	↑ +4	↑ +20	492	536		
<b>España</b>									
Precio medio	464	-2	↓ -0	↓ -0	↓ -1	446	492		
<b>GIRASOL \$/t</b> <small>Elaboración Subdirección General de Cultivos Herbáceos e Industriales y Aceite de Oliva con fuente del Consejo Internacional de Cereales (CIC) y de la SGACE del MAPA</small>									
<b>Mundiales</b>									
Ucrania	440	+5	↑ +1	↑ +6	↑ +44	385	440		
<b>Unión Europea</b>									
Francia (Burdeos)	639	+61	↑ +11	↑ +16	↑ +52	480	639		
<b>España</b>									
Precio medio convencional	445	+0	⇒ +0	↑ +1	↓ -2	413	445		
Precio medio alto oleico	520	+0	⇒ +0	⇒ +0	↓ -10	491	524		
<b>LEGUMINOSAS GRANO \$/t</b> <small>Elaboración Subdirección General de Cultivos Herbáceos e Industriales y Aceite de Oliva con fuente de la SGACE del MAPA</small>									
<b>España</b>									
Precio medio guisantes secos	289	-2	↓ -1	↓ -2	↓ -14	289	303		
Precio medio habas secas	318	-2	↓ -0	↓ -5	↓ -23	318	352		
Precio medio lentejas	1.015	-7	↓ -1	↑ +23	↑ +24	704	1031		
Precio medio garbanzos	561	-4	↓ -1	↓ -5	↓ -37	561	787		

s/c: sin cotización; n/c: no comparable

PRECIOS SEMANALES TORTAS/HARINAS OLEAGINOSAS. CAMPAÑA 2024/25									
Semana 41. Octubre 2024									
	Última cotización \$/t	Diferencia semanal \$/t	% sobre la cotización			Campaña 2024/25			
			semana anterior	mes anterior	año anterior	Mínimo campaña \$/t	Máximo campaña \$/t		
<b>TORTA DE SOJA \$/t</b> <small>Elaboración Subdirección General de Cultivos Herbáceos e Industriales y Aceite de Oliva con fuente del Consejo Internacional de Cereales (CIC)</small>									
<b>Mundiales</b>									
EEUU (Golfo)	408	-9	↓ -2	↑ +1	↓ -18	378	447		
Argentina (Up River)	357	-13	↓ -4	↓ -6	↓ -29	350	400		
Brasil (Paraná)	367	-8	↓ -2	↓ -7	↓ -25	348	406		
<b>TORTA/HARINA COLZA Y GIRASOL \$/t</b> <small>Elaboración Subdirección General de Cultivos Herbáceos e Industriales y Aceite de Oliva con fuente del Consejo Internacional de Cereales (CIC) y MERCOLLEIDA</small>									
<b>Mundiales</b>									
<b>Torta de girasol</b>									
Argentina (Up River)	240	+0	⇒ +0	↑ +8	↓ -1	218	258		
<b>Unión Europea</b>									
<b>Torta de colza</b>									
Alemania (Hamburgo)	295	-2	↓ -1	↓ -5	↑ +5	277	310		
<b>España</b>									
<b>Mercolleida</b>									
Harina Colza 00	346	+1	⇒ +0	↓ -0	⇒ +0	333	368		
Harina Soja 47%	431	-7	↓ -2	↓ -5	↓ -28	423	482		
Harina Girasol alta proteína 34-36%	294	-2	↓ -1	↓ -3	↓ -14	287	311		
Harina Girasol integral 28%	223	-1	↓ -1	⇒ +1	↓ -16	218	232		
<b>Tipo de cambio EUR/USD</b> <small>Elaboración Subdirección General de Cultivos Herbáceos e Industriales y Aceite de Oliva con fuente del Consejo Internacional de Cereales (CIC)</small>									
Euro	Dólares USA		% sobre la cotización			Campaña 2024/25			
	Última cotización	Diferencia semanal	semana anterior	mes anterior	año anterior	Mínimo campaña	Máximo campaña		
	1,0893	-0,0072	↓ -0,65	↓ -1,96	↑ +2,40	1,0730	1,1161		

## EVOLUCIÓN DEL PRECIO DEL HABA SOJA. CAMPAÑAS 2011/12 A 2024/2025

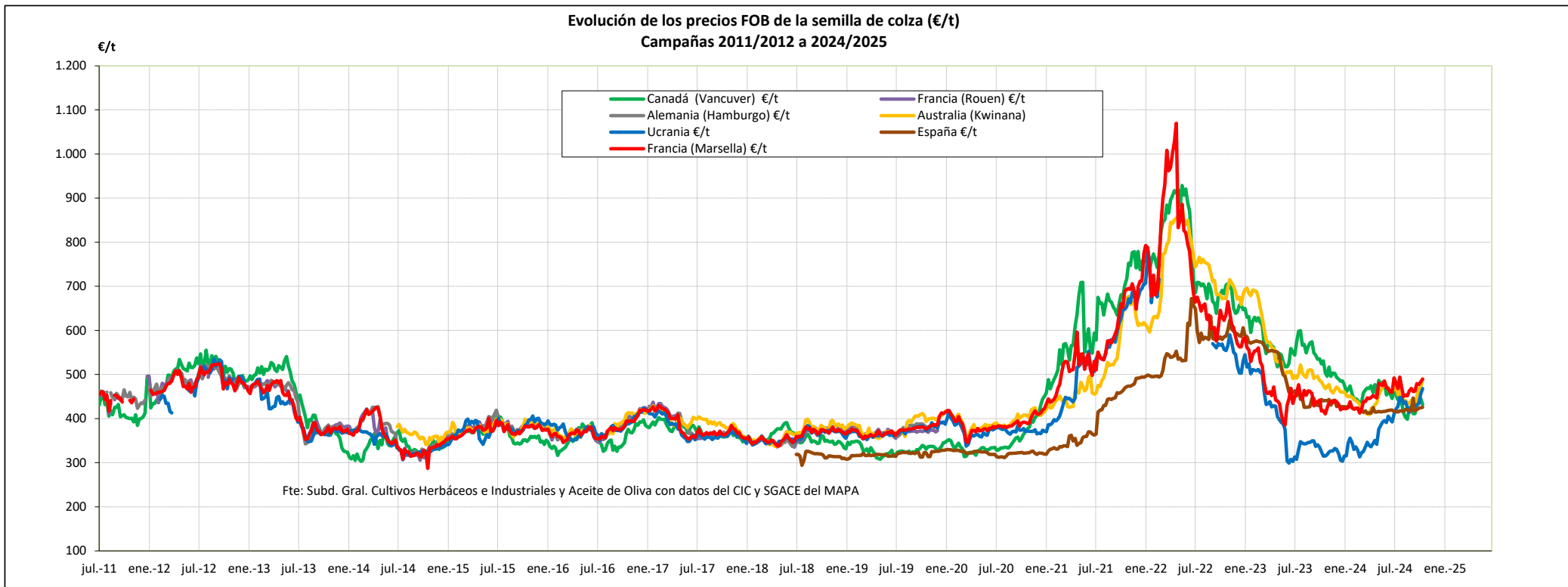


Fuente: Elaboración por la Subdirección General de Cultivos Herbáceos e Industriales y Aceite de Oliva del MAPA con datos del Consejo Internacional de Cereales

	MUNDIALES SOJA		
	EEUU (Golfo)	Argentina (Up River)	Brasil (Paraná)
Última cotización €/t	373,63	375,46	388,31
% s/inicio campaña	↓ -12	↓ -8	↓ -5
% s/mes anterior	↓ -12	⇒ +0	⇒ +1
% s/semana anterior	↓ -12	↓ -1	↓ -2
% s/año anterior	⇒ +1	↓ -23	↓ -15

	MUNDIALES		
	EEUU (Golfo)	Argentina (Up River)	Brasil (Paraná)
<b>Campaña 24/25</b>			
Media (€/t)	380,00	379,88	387,13
Máximo (€/t)	424,99	409,15	410,08
Mínimo (€/t)	347,40	355,50	360,90

## EVOLUCIÓN DE LA COLZA. CAMPAÑAS 2011/12 A 2024/2025

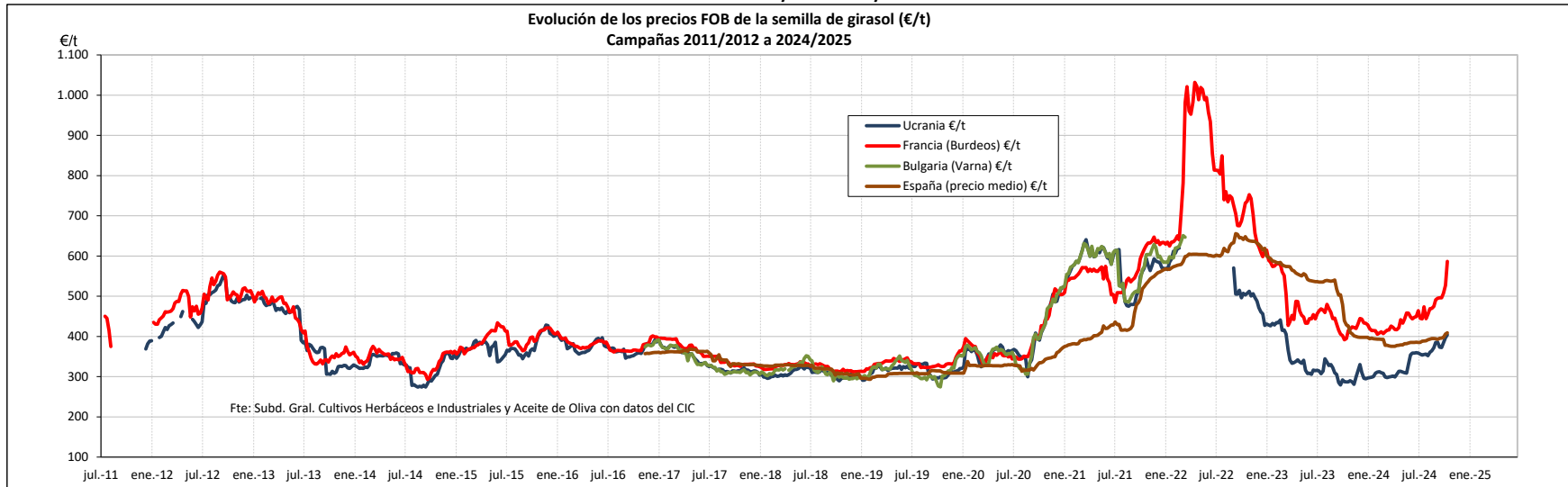


Fuente: Elaboración por la Subdirección General de Cultivos Herbáceos e Industriales y Aceite de Oliva del MAPA con datos del Consejo Internacional de Cereales y la SG de Análisis, Coordinación y Estadísticas del MAPA.

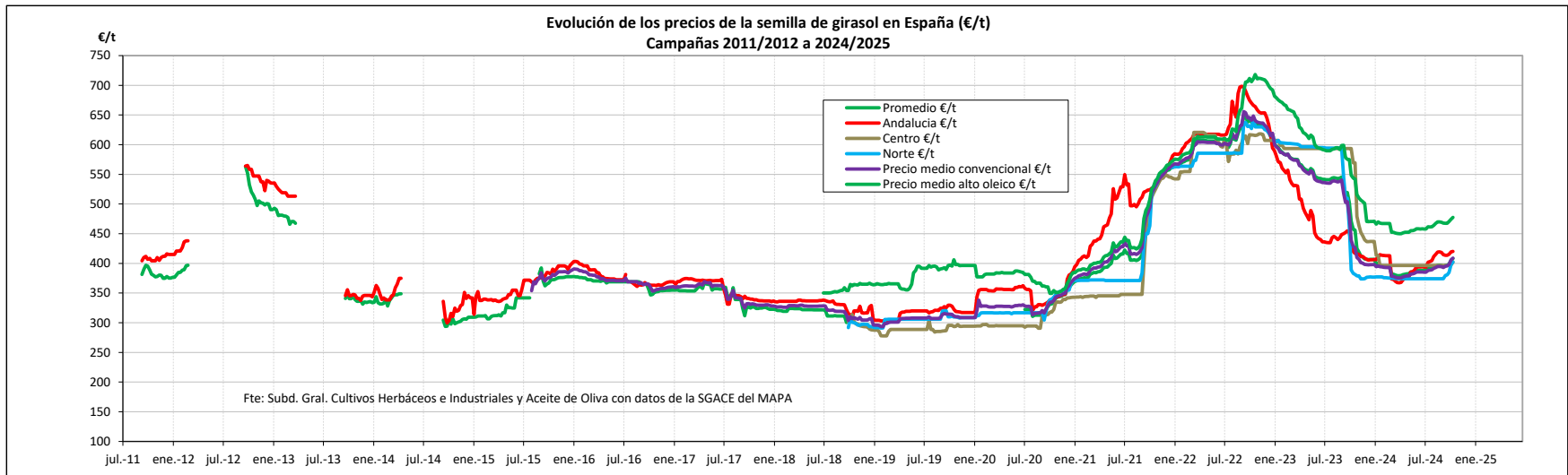
	MUNDIAL			UE	ESPAÑA
	Canadá (Vancouver)	Australia (Kwinana)	Ucrania	Francia (Marsella)	Precio medio
Última cotización €/t	431,46	490,21	468,18	489,29	425,71
% s/inicio campaña	↓ -9	↑ +5	↑ +14	↓ -1	↑ +2
% s/mes anterior	↑ +5	↑ +13	↑ +10	↑ +6	↑ +2
% s/semana anterior	↓ -3	↑ +4	↑ +3	↑ +1	⇒ +0
% s/año anterior	↓ -19	↑ +3	↑ +49	↑ +17	↓ -3

Campaña 24/25	MUNDIAL			UE	ESPAÑA
	Canadá (Vancouver)	Australia (Kwinana)	Ucrania	Francia (Marsella)	Precio medio
Media (€/t)	432,93	454,90	432,98	471,60	420,86
Máximo (€/t)	478,52	490,21	468,18	494,19	446,69
Mínimo (€/t)	398,70	433,80	410,08	450,18	414,73

**EVOLUCIÓN DE LA SEMILLA DE GIRASOL. CAMPAÑAS 2011/12 A 2024/2025. COMPARATIVA CAMPAÑA ACTUAL.**



Fuente: Elaboración por la Subdirección General de Cultivos Herbáceos e Industriales y Aceite de Oliva del MAPA con datos del Consejo Internacional de Cereales.

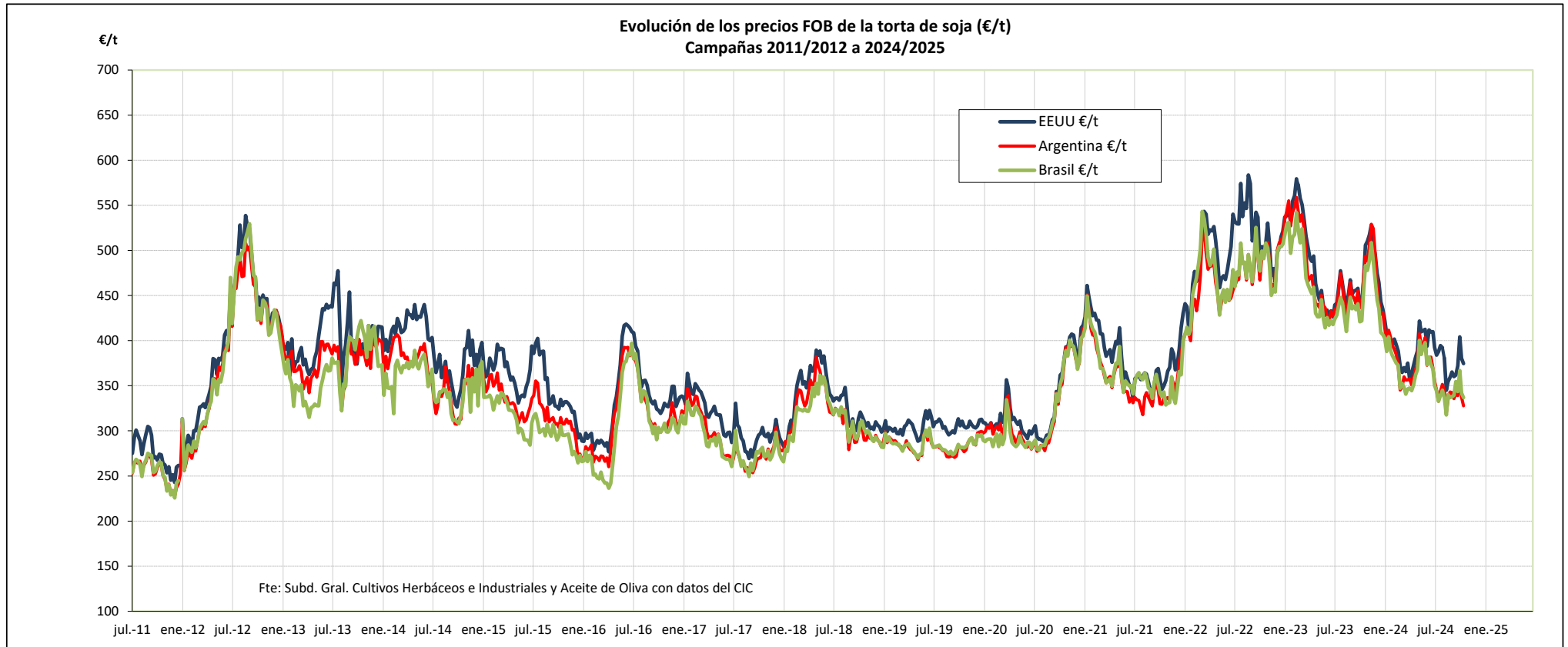


Fuente: Elaboración por la Subdirección General de Cultivos Herbáceos e Industriales y Aceite de Oliva del MAPA con datos de la SG de Análisis, Coordinación y Estadísticas del MAPA.

	MUNDIAL	UE	ESPAÑA				
	Ucrania	Francia (Burdeos)	Andalucía	Centro	Norte	Precio medio Girasol convencional	Precio medio Girasol alto oleico
Última cotización €/t	403,92	586,60	420,11	402,29	402,33	408,90	477,51
% s/inicio campaña	↑ +13	↑ +26	↑ +6,7	↑ +1,5	↑ +7,5	↑ +6,2	↑ +4,3
% s/mes anterior	↑ +13	↑ +18	↑ +1,5	↑ +1,5	↑ +6,0	↑ +3,5	↑ +2,2
% s/semana anterior	↑ +8	↑ +11	→ +0,1	↑ +1,2	↑ +1,0	→ +0,7	→ +0,7
% s/año anterior	↑ +2	↑ +49	→ +0,0	↓ -29,3	↑ +5,0	↓ -4,5	↓ -12,2

Campaña 24/25	MUNDIAL	UE	ESPAÑA				
	Ucrania	Francia (Burdeos)	Andalucía	Centro	Norte	Precio medio Girasol convencional	Precio medio Girasol alto oleico
Media (€/t)	370,64	483,67	411,10	396,86	378,88	393,85	466,67
Máximo (€/t)	403,92	586,60	420,11	402,29	402,33	408,90	477,51
Mínimo (€/t)	352,28	443,88	393,58	396,43	374,22	385,16	457,88

## EVOLUCIÓN DE LA TORTA DE SOJA. CAMPAÑAS 2011/12 A 2024/2025

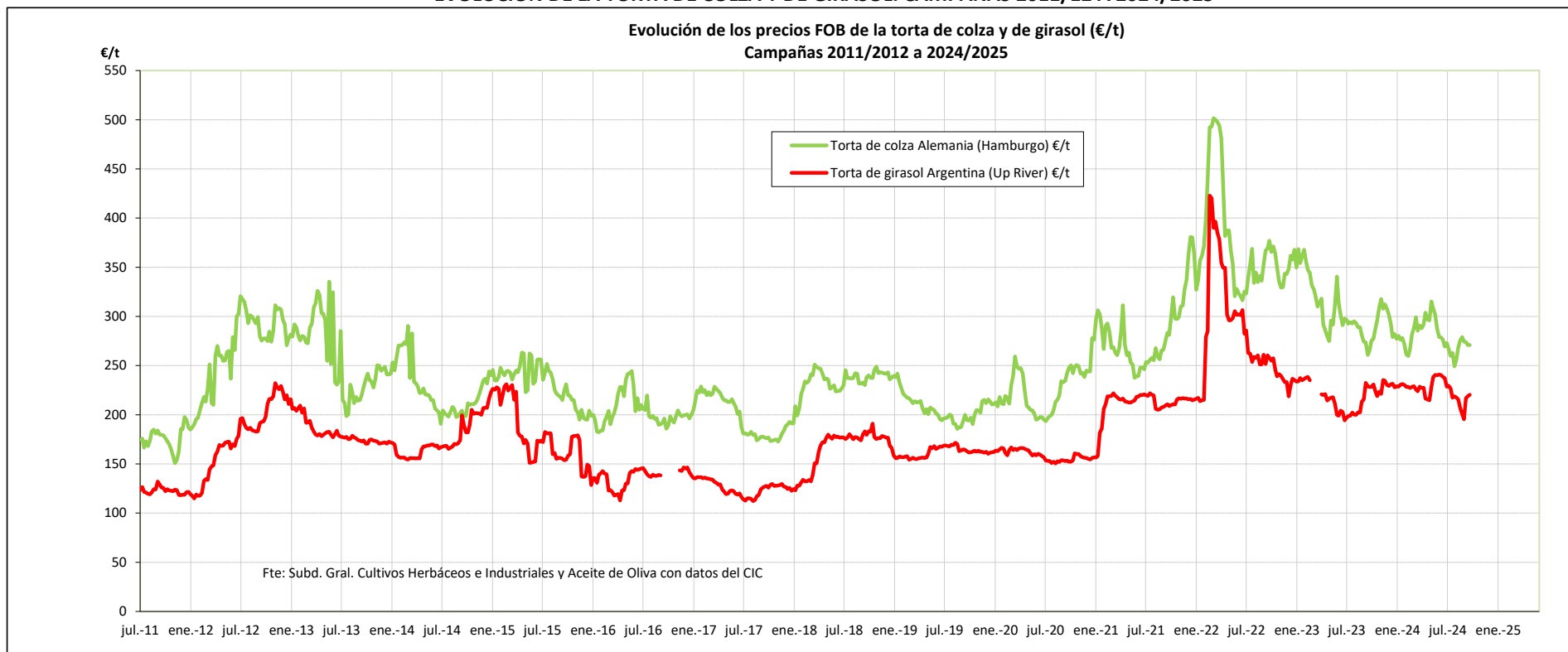


Fuente: Elaboración por la Subdirección General de Cultivos Herbáceos e Industriales y Aceite de Oliva del MAPA con datos del Consejo Internacional de Cereales.

	MUNDIALES		
	EEUU (Golfo)	Argentina (Up River)	Brasil (Paraná)
Última cotización €/t	374,54	327,73	336,91
% s/inicio campaña	↓ -5	↓ -8	↓ -4
% s/mes anterior	↑ +4	↓ -4	↓ -5
% s/semana anterior	↓ -2	↓ -3	↓ -1
% s/año anterior	↓ -20	↓ -31	↓ -26

	MUNDIALES		
	EEUU (Golfo)	Argentina (Up River)	Brasil (Paraná)
<b>Campaña 24/25</b>			
Media (€/t)	375,54	340,92	341,52
Máximo (€/t)	404,09	361,60	367,02
Mínimo (€/t)	345,11	319,55	317,72

## EVOLUCIÓN DE LA TORTA DE COLZA Y DE GIRASOL. CAMPAÑAS 2011/12 A 2024/2025



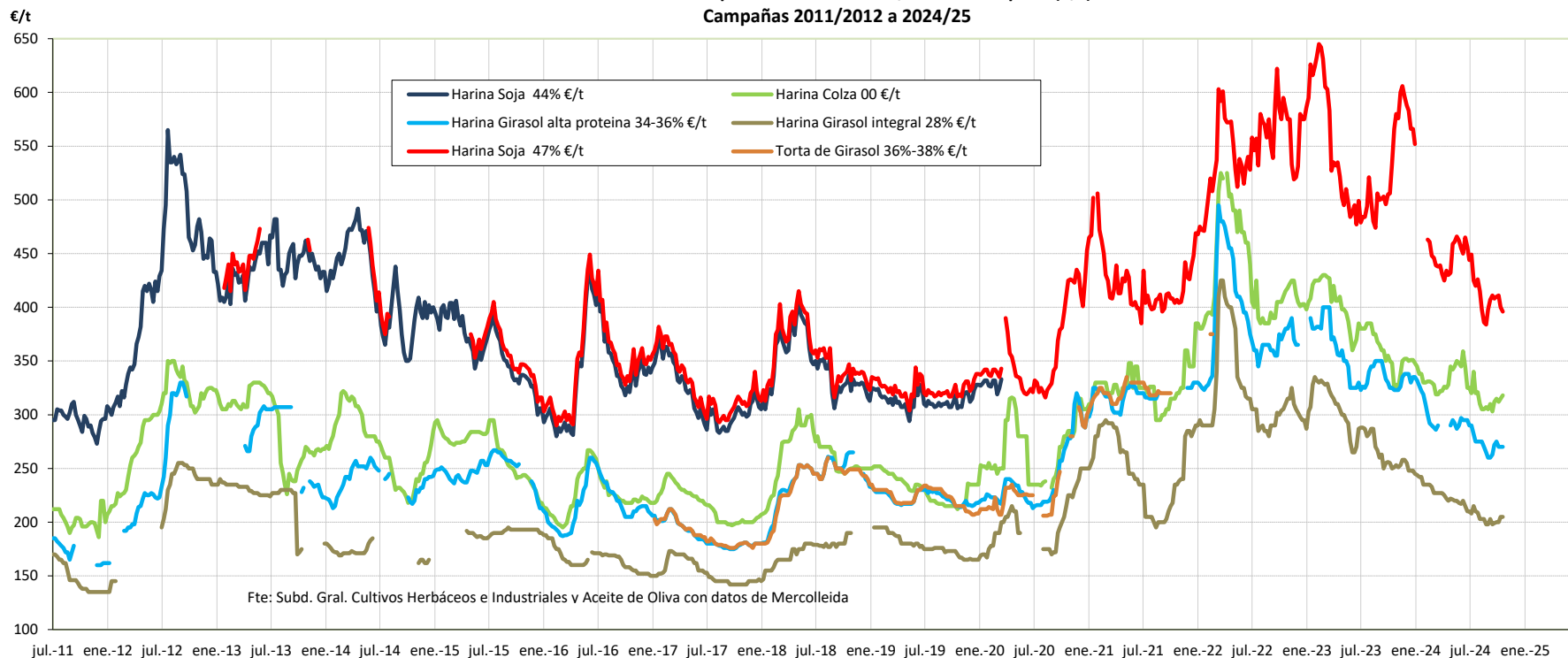
Fuente: Elaboración por la Subdirección General de Cultivos Herbáceos e Industriales y Aceite de Oliva del MAPA con datos del Consejo Internacional de Cereales.

	Torta Colza		Torta Girasol	
	Alemania (Hamburgo)		Argentina (Up River)	
Última cotización €/t	270,81		220,32	
% s/inicio campaña	↓	-3	↓	-8
% s/mes anterior	↓	-3	↑	+10
% s/semana anterior	↓	-0	→	+1
% s/año anterior	↑	+2	↓	-4

	Torta Colza		Torta Girasol	
	Alemania (Hamburgo)		Argentina (Up River)	
<b>Campaña 24/25</b>				
Media (€/t)	269,07		220,61	
Máximo (€/t)	279,00		240,46	
Mínimo (€/t)	249,30		195,55	

## EVOLUCIÓN DE LAS HARINAS/TORTAS EN ESPAÑA. CAMPAÑAS 2011/12 A 2024/2025

Evolución de los precios de las harinas/tortas en España (€/t)  
Campañas 2011/2012 a 2024/25



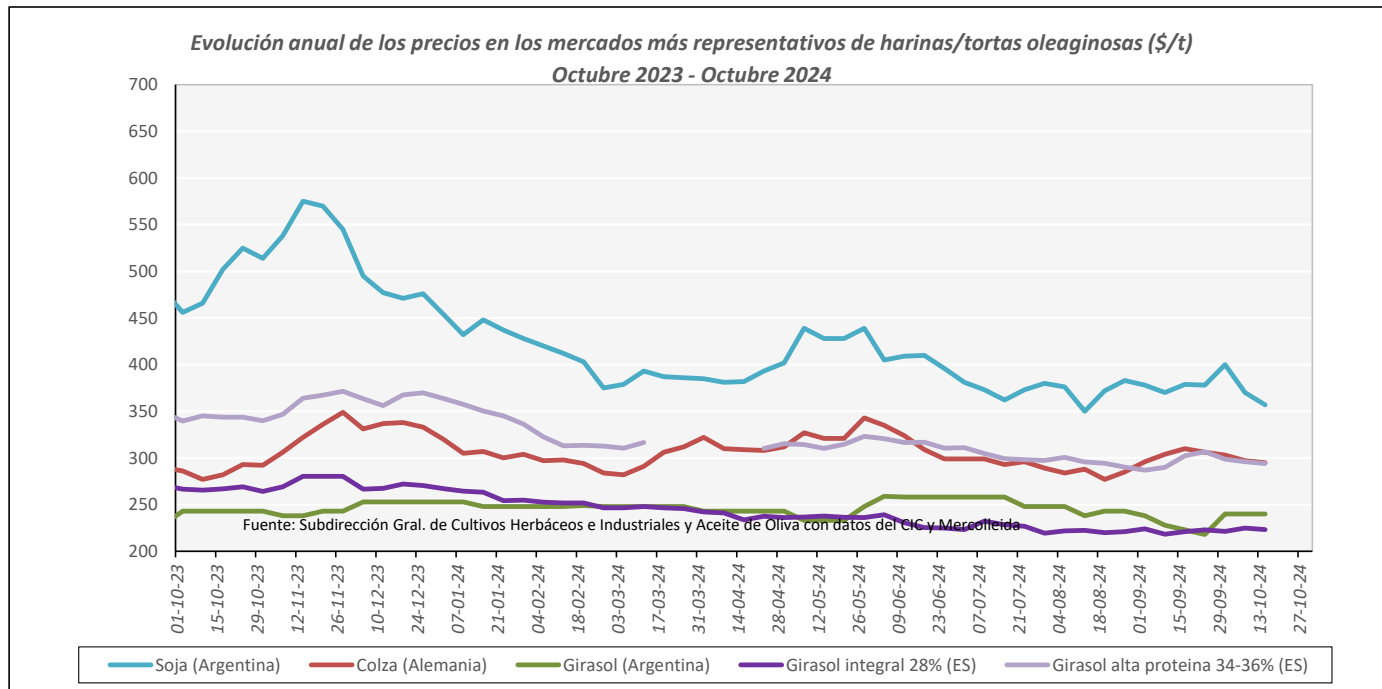
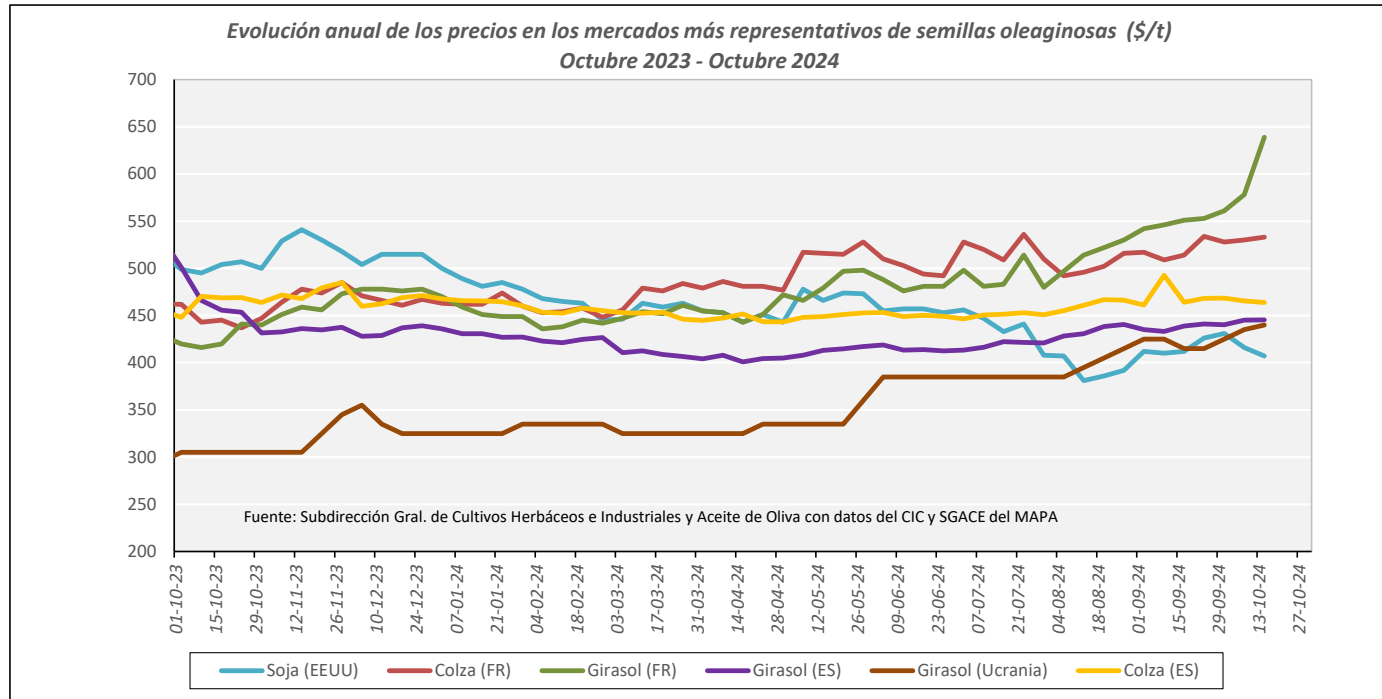
Fuente: Elaboración por la Subdirección General de Cultivos Herbáceos e Industriales y Aceite de Oliva del MAPA con datos de Mercolleida.

	ESPAÑA			
	Harina Soja 47%	Harina Colza 00	Harina Girasol 34-36%	Harina Girasol 28%
Última cotización €/t	396,00	318,00	270,00	205,00
% s/inicio campaña	↓ -12	↓ -1	↓ -7	↓ -1
% s/mes anterior	↓ -3	↑ +2	↓ -1	↑ +3
% s/semana anterior	↓ -1	⇒ +1	⇒ +0	⇒ +0
% s/año anterior	↓ -30	↓ -2	↓ -16	↓ -18

	ESPAÑA			
	Harina Soja 47%	Harina Colza 00	Harina Girasol 34-36%	Harina Girasol 28%
<b>Campaña 24/25</b>				
Media (€/t)	409,00	313,63	271,69	203,56
Máximo (€/t)	449,00	340,00	290,00	215,00
Mínimo (€/t)	384,00	303,00	260,00	198,00

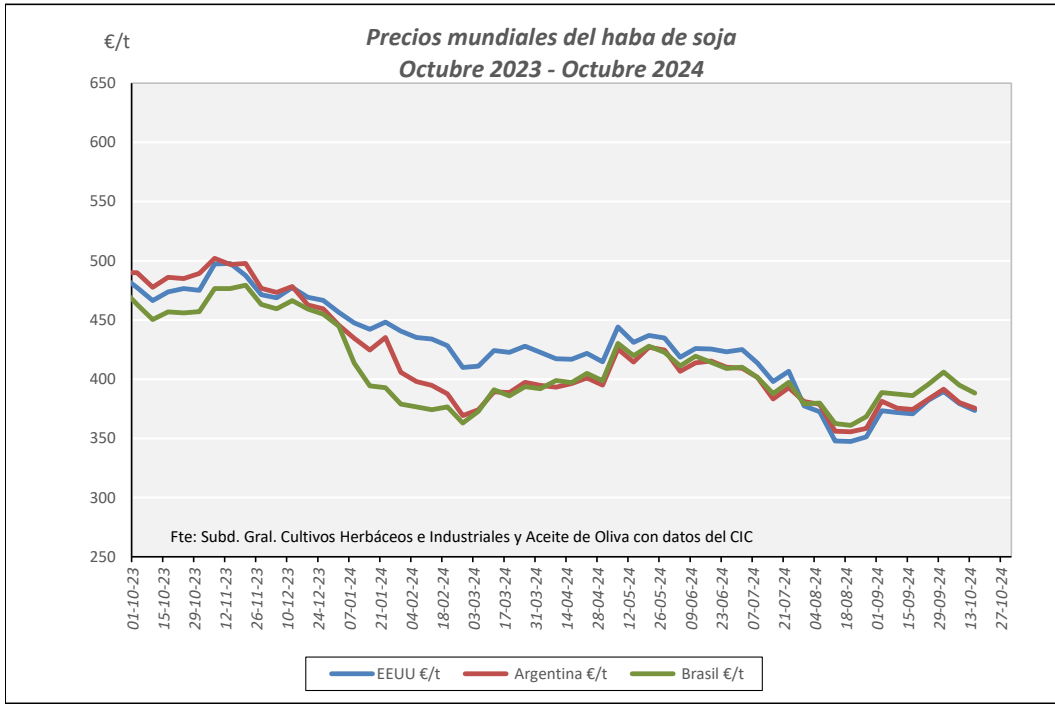


## EVOLUCIÓN ANUAL OLEAGINOSAS. COMPARATIVA DE LAS PRINCIPALES OLEAGINOSAS

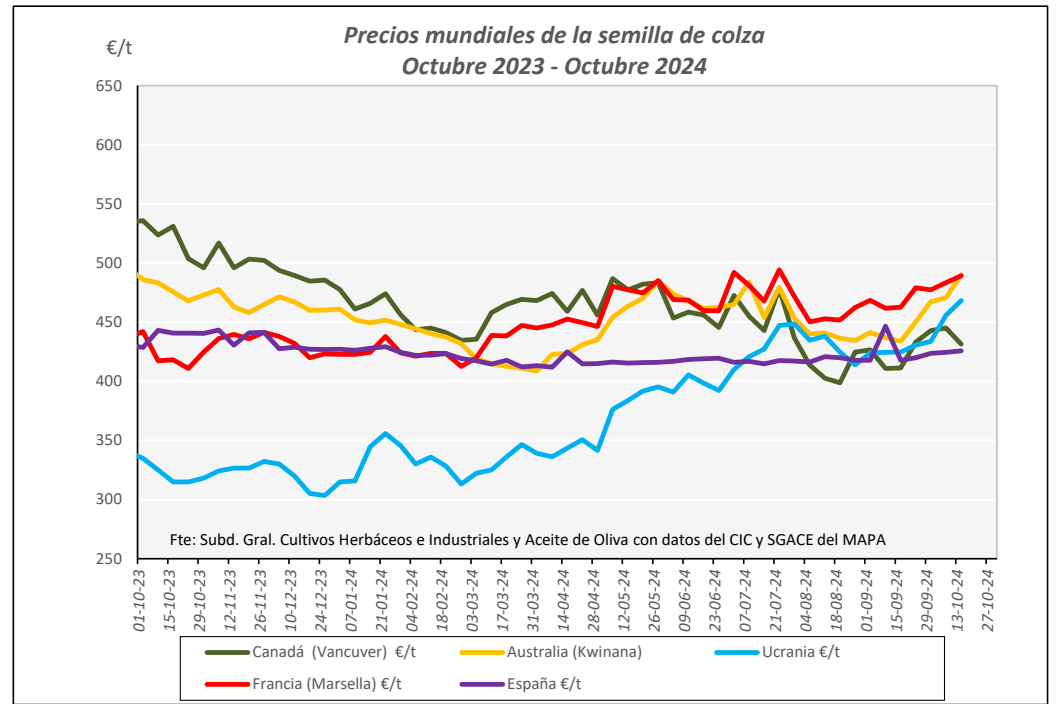


Fuente: Elaboración Subd. Gral. Cultivos Herbáceos e Industriales con datos del Consejo Internacional de Cereales, SG de Análisis, Coordinación y Estadística del MAPA y Mercolleida.

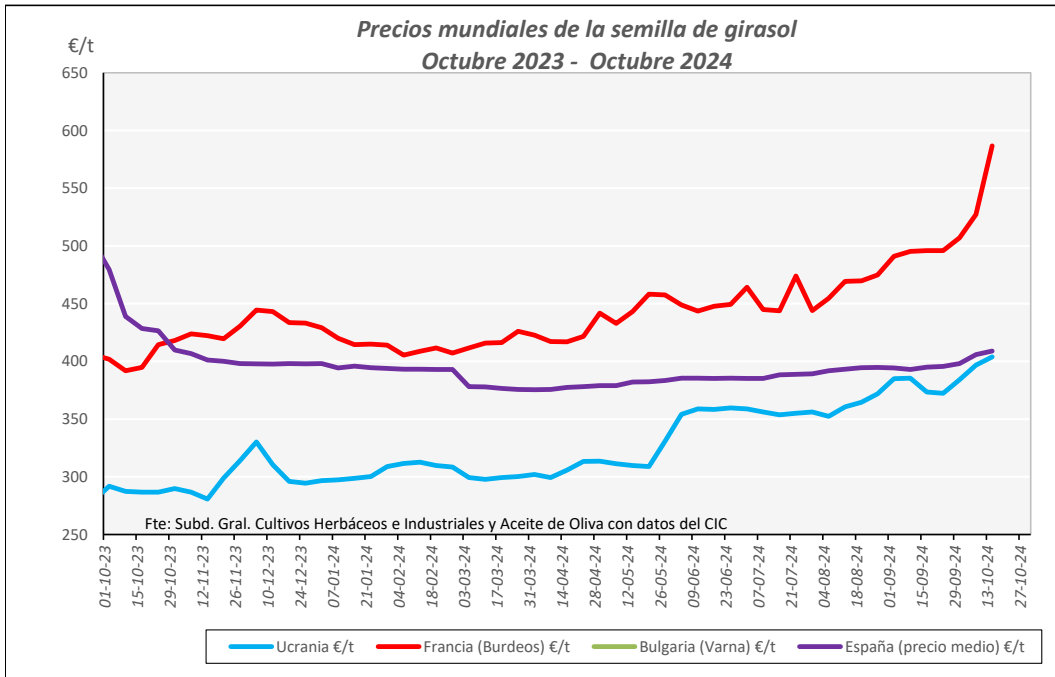
**EVOLUCIÓN ANUAL. PRECIOS SEMILLAS OLEAGINOSAS (€/t)**



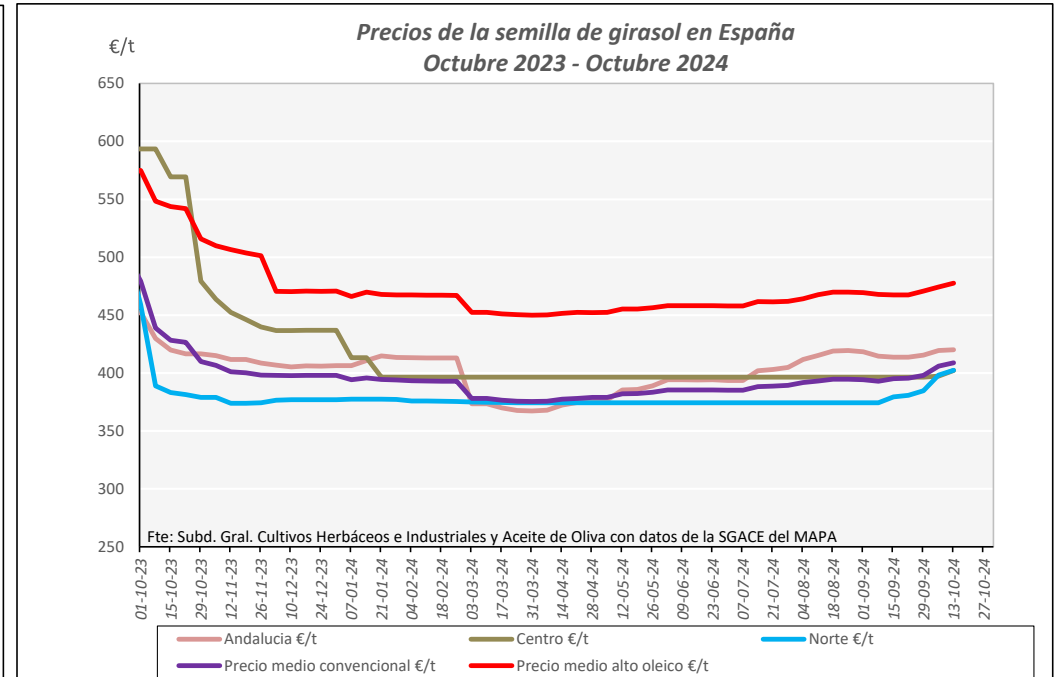
Fuente: Elaboración Subd. Gral. Cultivos Herbáceos e Industriales y Aceite de Oliva con datos del Consejo Internacional de Cereales



Fuente: Elaboración Subd. Gral. Cultivos Herbáceos e Industriales y Aceite de Oliva con datos del CIC y SGACE del MAPA

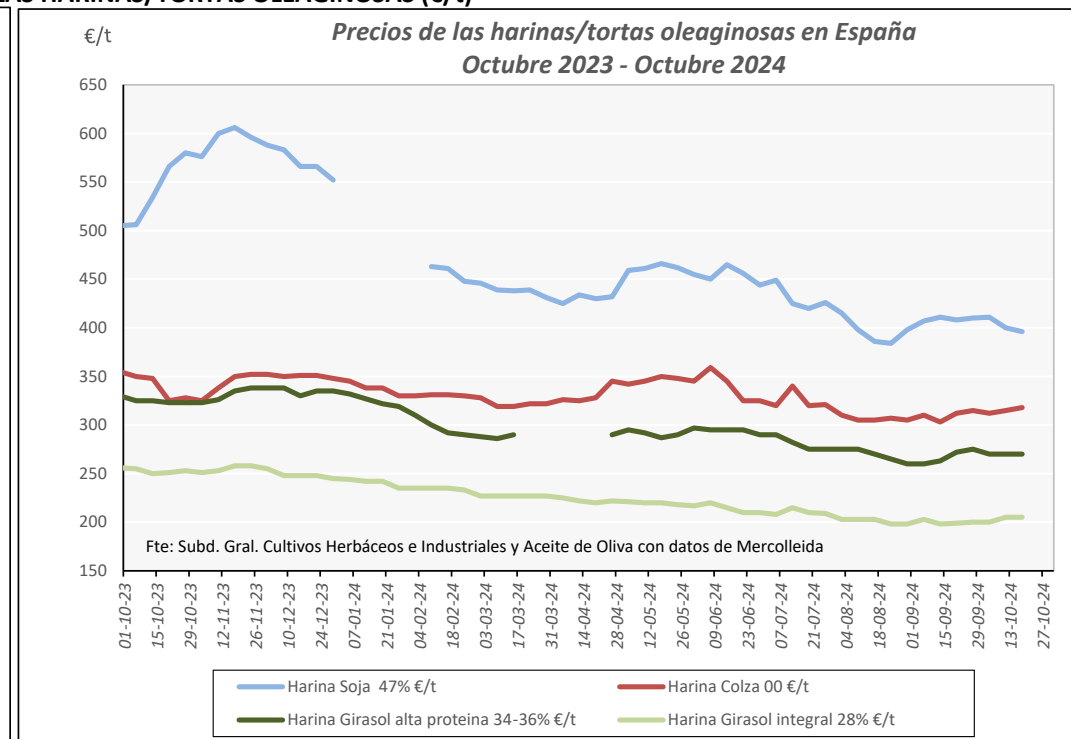
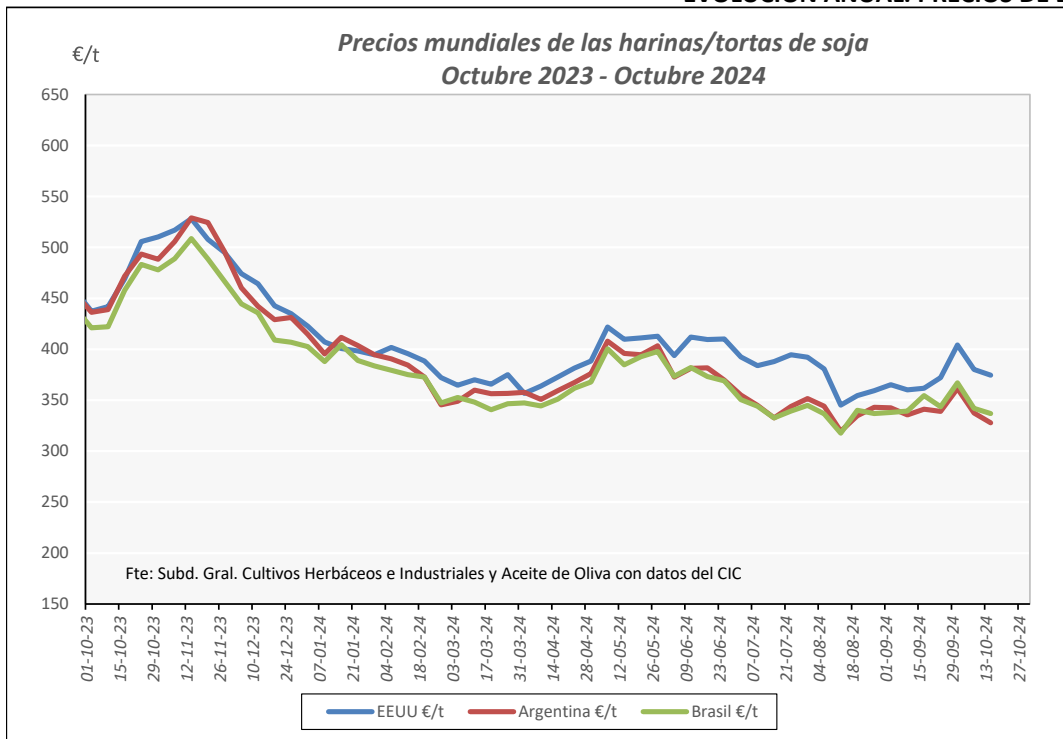


Fuente: Elaboración Subd. Gral. Cultivos Herbáceos e Industriales y Aceite de Oliva con datos del Consejo Internacional de Cereales



Fuente: Elaboración Subd. Gral. Cultivos Herbáceos e Industriales y Aceite de Oliva con datos de la SGACE del MAPA.

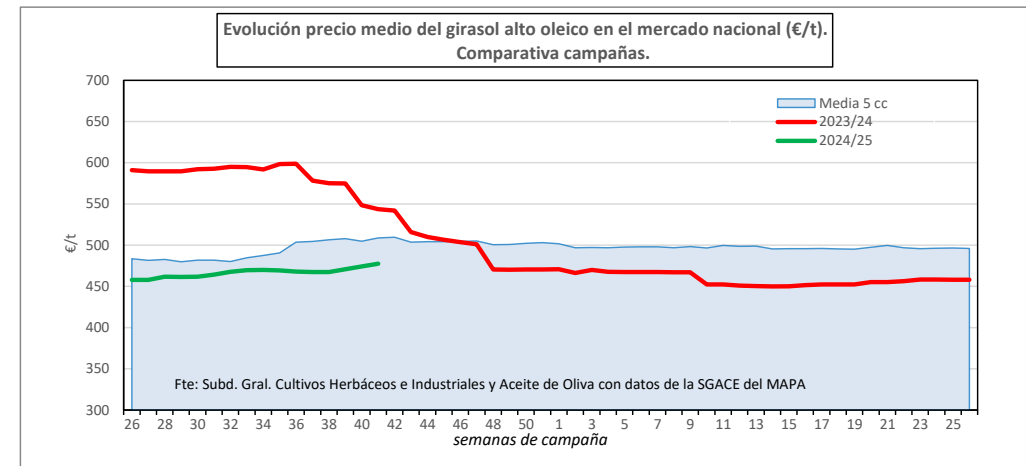
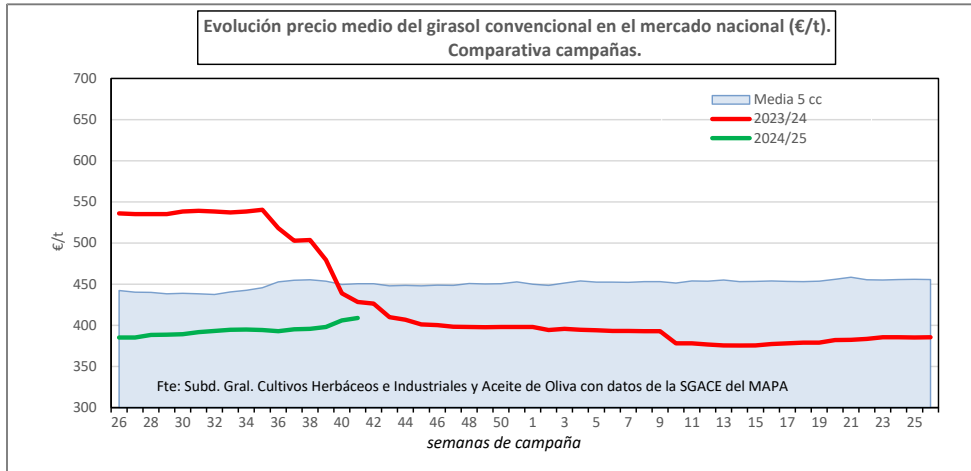
## EVOLUCIÓN ANUAL. PRECIOS DE LAS HARINAS/TORTAS OLEAGINOSAS (€/t)



Fuente: Elaboración S. G. Cultivos Herbáceos e Industriales y Aceite de Oliva con datos del Consejo Internacional de Cereales

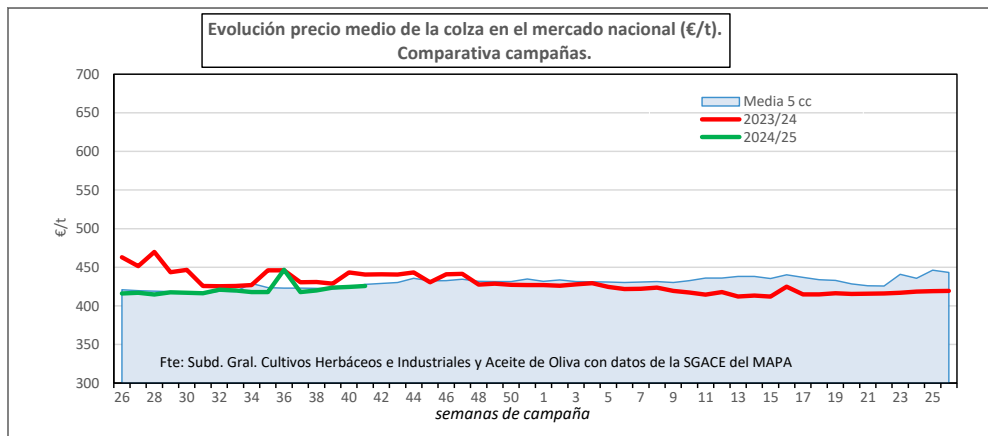
Fuente: Elaboración por la S. G. de Cultivos Herbáceos e Industriales y Aceite de Oliva del MAPA con datos de Mercolleida

## EVOLUCIÓN DEL PRECIO MEDIO DE LAS OLEAGINOSAS EN ESPAÑA. COMPARATIVA ENTRE CAMPAÑAS



	Precio medio Girasol convencional	Precio medio Girasol alto oleico
Última cotización €/t	408,90	477,51
% s/inicio campaña	↑ +6	↑ +4
% s/mes anterior	↑ +4	↑ +2
% s/semana anterior	→ +1	→ +1
% s/año anterior	↓ -5	↓ -12

Campaña 2024/25	Girasol convencional	Girasol alto oleico
Media (€/t)	393,85	466,67
Máximo (€/t)	408,90	477,51
Mínimo (€/t)	385,16	457,88

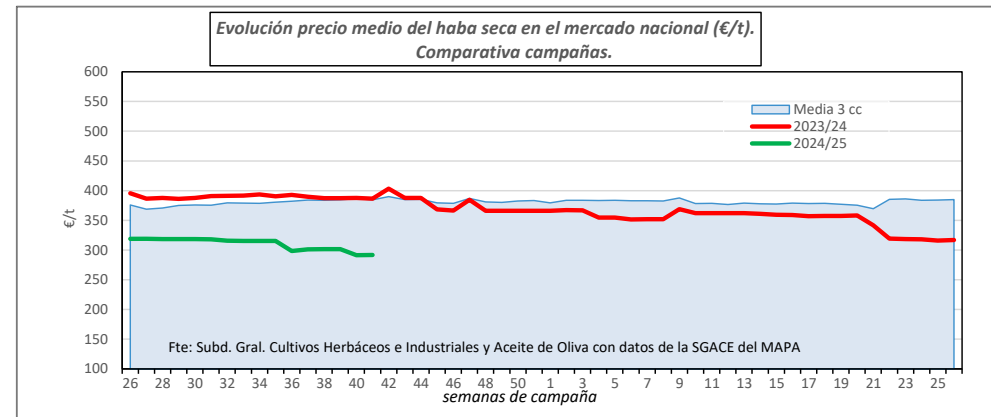
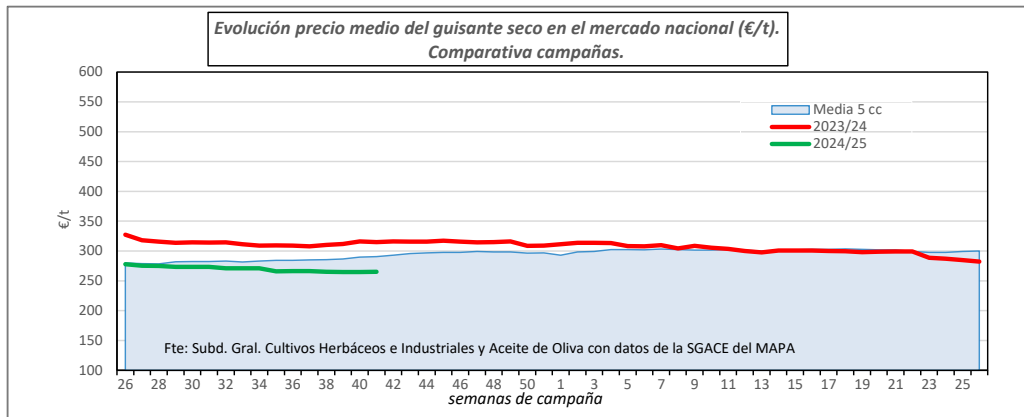


	Precio medio Colza
Última cotización €/t	425,71
% s/inicio campaña	↑ +2
% s/mes anterior	↑ +2
% s/semana anterior	→ +0
% s/año anterior	↓ -3

Campaña 2024/25	Colza
Media (€/t)	420,86
Máximo (€/t)	446,69
Mínimo (€/t)	414,73

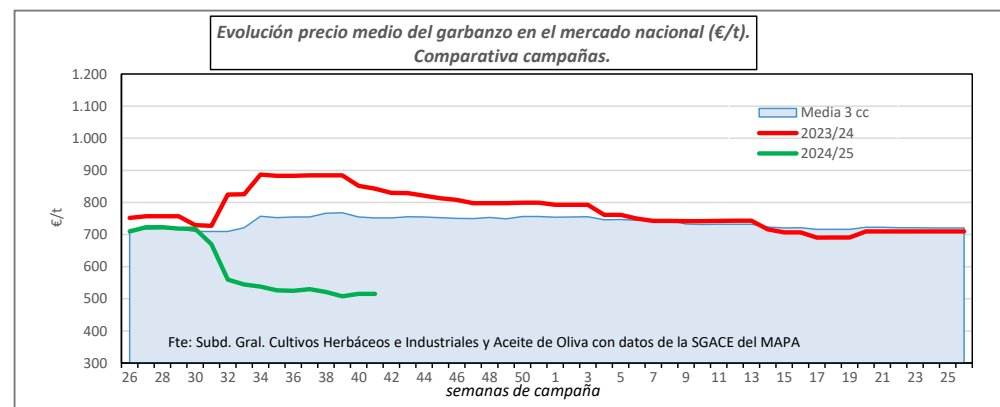
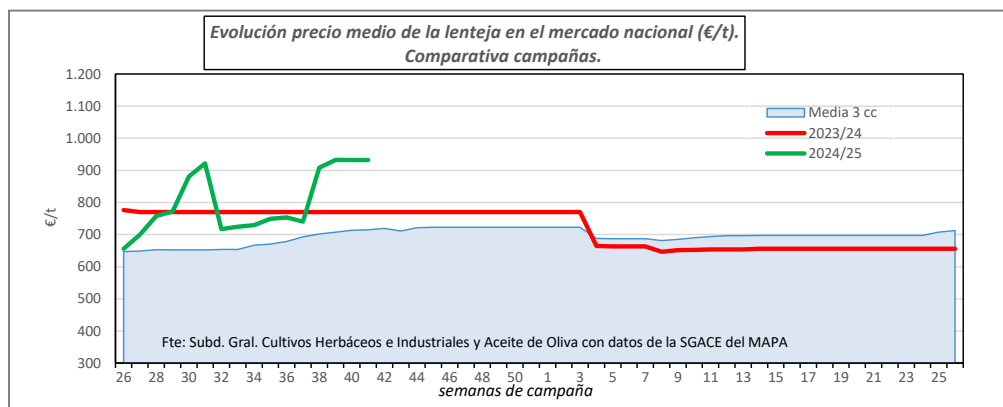
Fuente: Elaboración por la Subdirección General de Cultivos Herbáceos e Industriales y Aceite de Oliva del MAPA con datos del Consejo Internacional de Cereales y la SG de Análisis, Coordinación y Estadísticas del MAPA.

## EVOLUCIÓN DEL PRECIO MEDIO DE LAS LEGUMINOSAS GRANO EN ESPAÑA. COMPARATIVA ENTRE CAMPAÑAS



	Precio medio Guisantes secos	Precio medio Habas secas
Última cotización €/t	265,10	291,81
% s/inicio campaña	↓ -5	↓ -8
% s/mes anterior	↓ -0	↓ -3
% s/semana anterior	⇒ +0	⇒ +0
% s/año anterior	↓ -16	↓ -24

Campaña 2024/25	Guisantes secos	Habas secas
Media (€/t)	270,01	309,87
Máximo (€/t)	277,86	318,93
Mínimo (€/t)	264,77	291,30



	Precio medio Lentejas	Precio medio Garbanzos
Última cotización €/t	932,18	515,28
% s/inicio campaña	↑ +42	↓ -27
% s/mes anterior	↑ +26	↓ -3
% s/semana anterior	⇒ +0	↓ -0
% s/año anterior	↑ +21	↓ -39

Campaña 2024/25	Lentejas	Garbanzos
Media (€/t)	800,34	596,71
Máximo (€/t)	932,18	723,04
Mínimo (€/t)	655,80	507,86