

# BOLETÍN DE MERCADO: OLEAGINOSAS AGOSTO 2024



**GIRASOL**

PIPA



**SOJA**

HABA



**COLZA**

GRANO



**TORTA/HARINA**

TORTA/HARINA

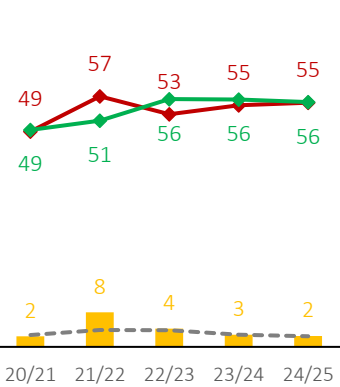
# GIRASOL: PIPA

## BALANCES DE CAMPAÑA

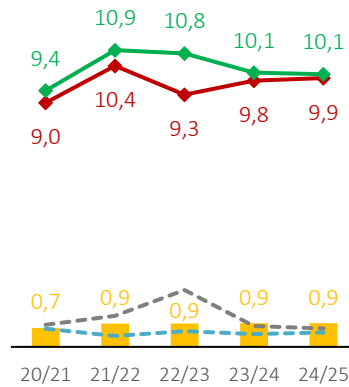
Unidad: millones de toneladas

23/24: estimación | 24/25: avance

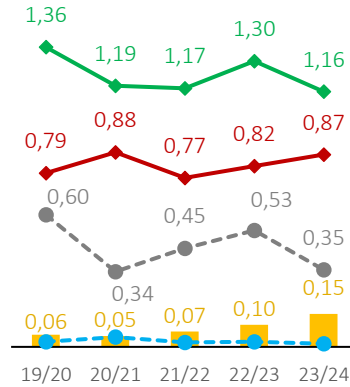
### MUNDIAL



### UNIÓN EUROPEA



### NACIONAL

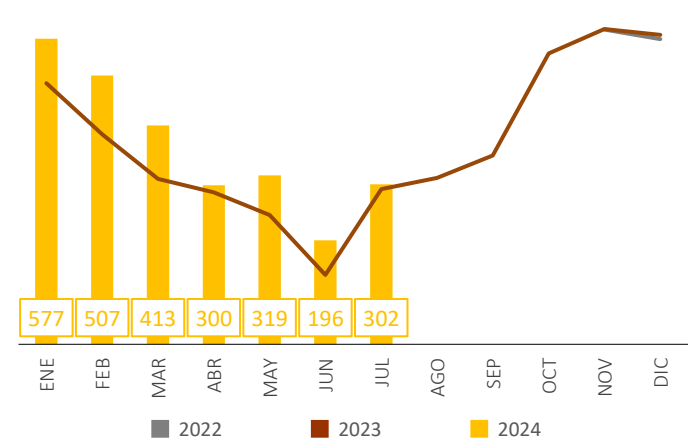


◆ Consumo ◆ Producción ■ Existencias finales ● Importaciones ● Exportaciones

## EXISTENCIAS MENSUALES

Unidad: miles de toneladas

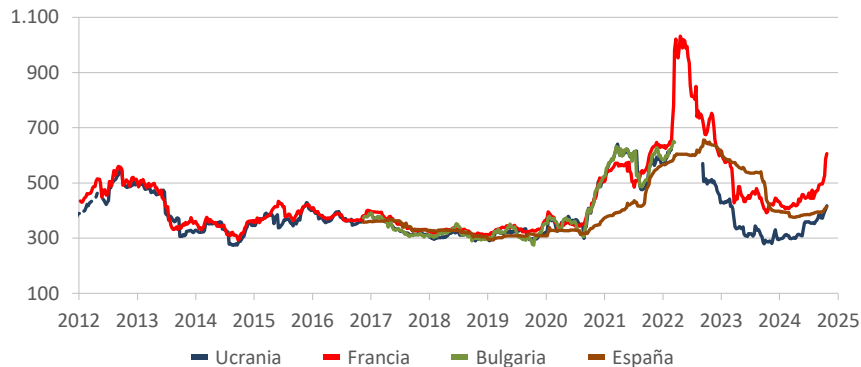
### NACIONAL



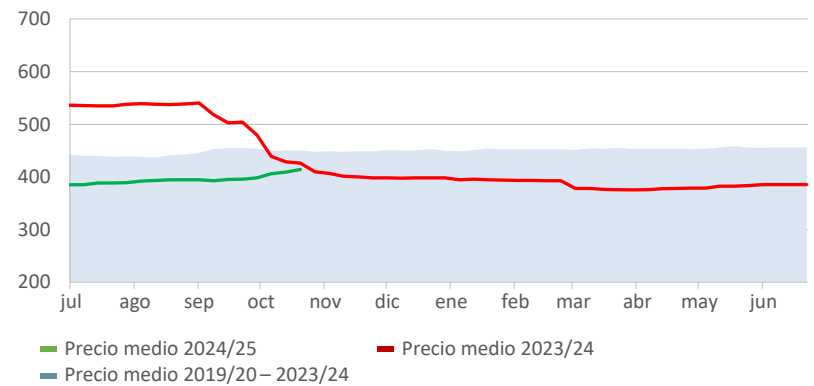
## PRECIOS

Unidad: euros/tonelada

### EVOLUCIÓN



### NACIONAL: COMPARATIVA CAMPAÑAS



(\*) Estimadas a partir de una muestra de operadores pertinentes.

Elaborado por la Subdirección General de Cultivos Herbáceos e Industriales y Aceite de Oliva (SGCHIAO) a partir de las siguientes fuentes: USDA, Consejo Internacional de Cereales (CIC), Comisión Europea, Subdirección General de Análisis, Coordinación y Estadística (SGACE), Sistema de Información de Existencias para la Garantía Alimentaria (SIEGA) de la SGCHIAO.

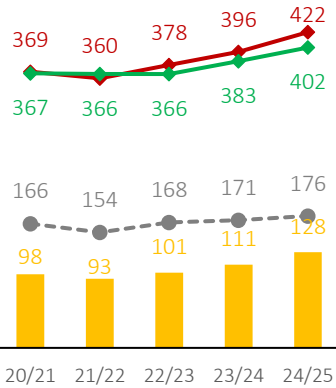
# SOJA: HABA

## BALANCES DE CAMPAÑA

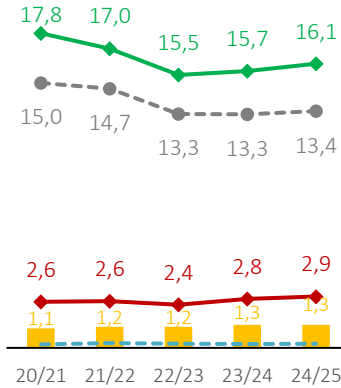
Unidad: millones de toneladas

23/24: estimación | 24/25: avance

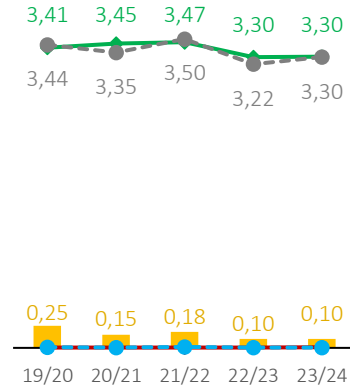
### MUNDIAL



### UNIÓN EUROPEA



### NACIONAL

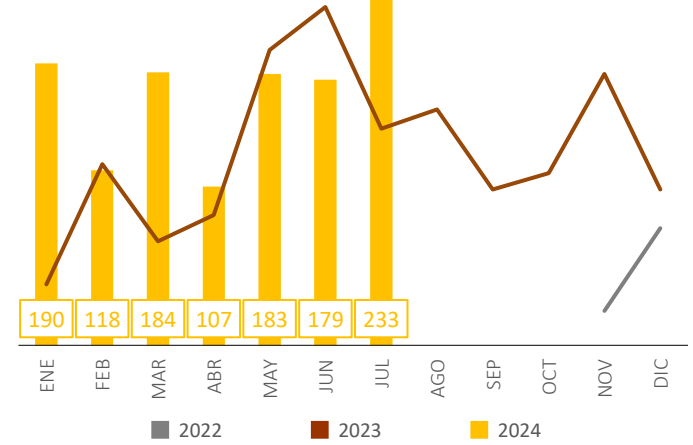


◆ Consumo ◆ Producción ■ Existencias finales ● Importaciones ● Exportaciones

## EXISTENCIAS MENSUALES

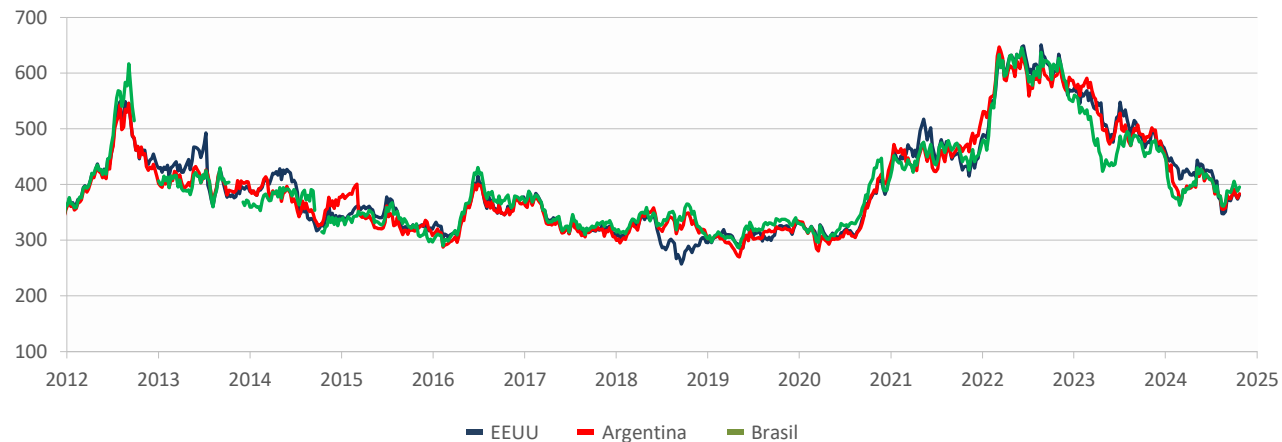
Unidad: miles de toneladas

### NACIONAL



## PRECIOS

Unidad: euros/tonelada



(\*) Estimadas a partir de una muestra de operadores pertinentes.

Elaborado por la Subdirección General de Cultivos Herbáceos e Industriales y Aceite de Oliva (SGCHIAO) a partir de las siguientes fuentes: USDA, Consejo Internacional de Cereales (CIC), Comisión Europea, Subdirección General de Análisis, Coordinación y Estadística (SGACE), Sistema de Información de Existencias para la Garantía Alimentaria (SIEGA) de la SGCHIAO.

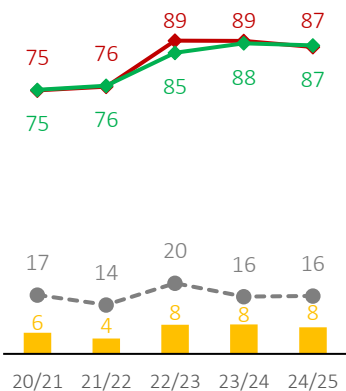
# COLZA: GRANO

## BALANCES DE CAMPAÑA

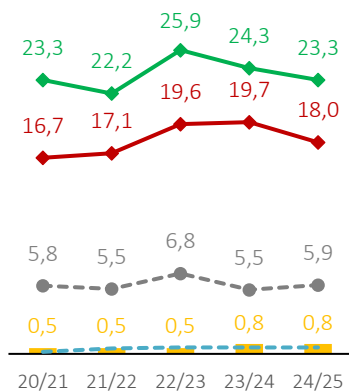
Unidad: millones de toneladas

23/24: estimación | 24/25: avance

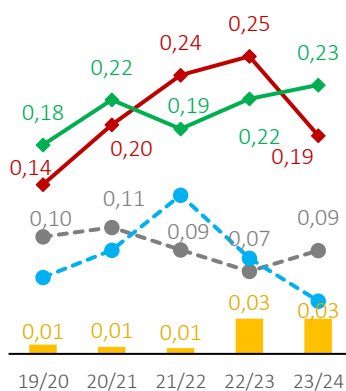
### MUNDIAL



### UNIÓN EUROPEA



### NACIONAL

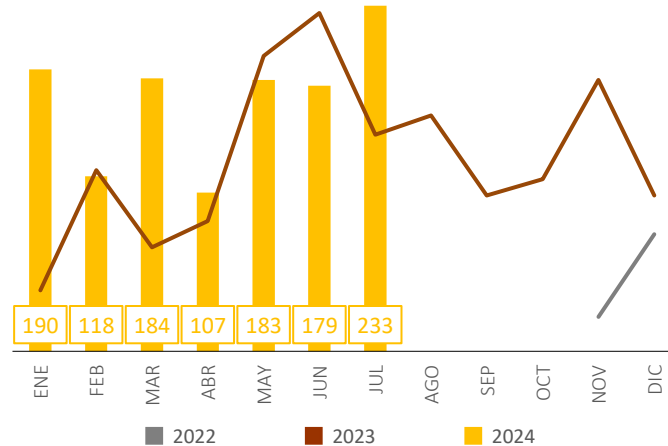


◆ Consumo ◆ Producción ■ Existencias finales ● Importaciones ● Exportaciones

## EXISTENCIAS MENSUALES

Unidad: miles de toneladas

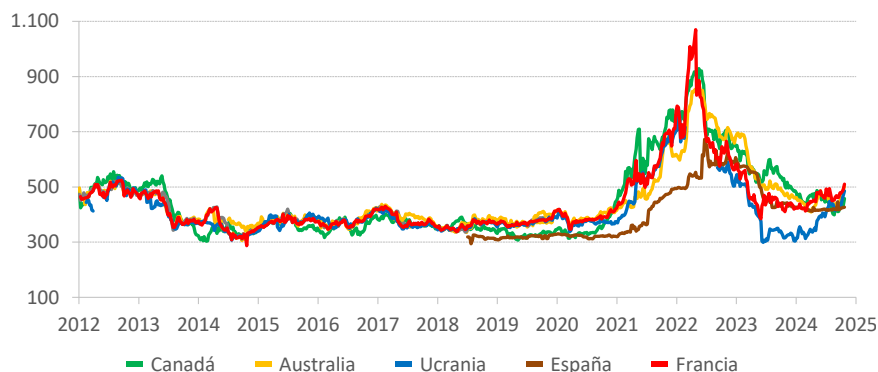
### NACIONAL



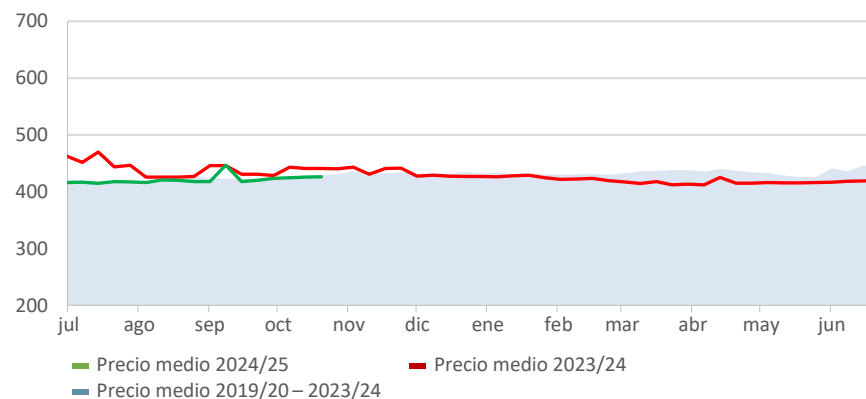
## PRECIOS

Unidad: euros/tonelada

### EVOLUCIÓN



### NACIONAL: COMPARATIVA CAMPAÑAS



(\*) Estimadas a partir de una muestra de operadores pertinentes.

Elaborado por la Subdirección General de Cultivos Herbáceos e Industriales y Aceite de Oliva (SGCHIAO) a partir de las siguientes fuentes: USDA, Consejo Internacional de Cereales (CIC), Comisión Europea, Subdirección General de Análisis, Coordinación y Estadística (SGACE), Sistema de Información de Existencias para la Garantía Alimentaria (SIEGA) de la SGCHIAO.

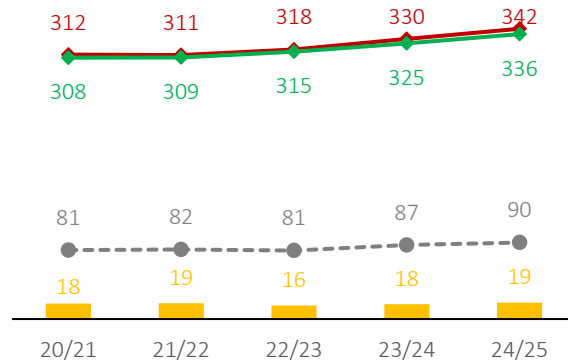
# TORTA/HARINA

## BALANCES DE CAMPAÑA

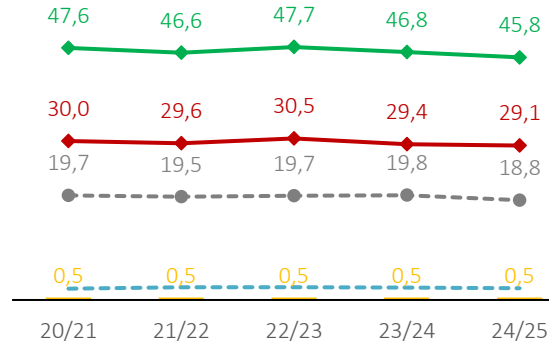
Unidad: millones de toneladas

23/24: estimación | 24/25: avance

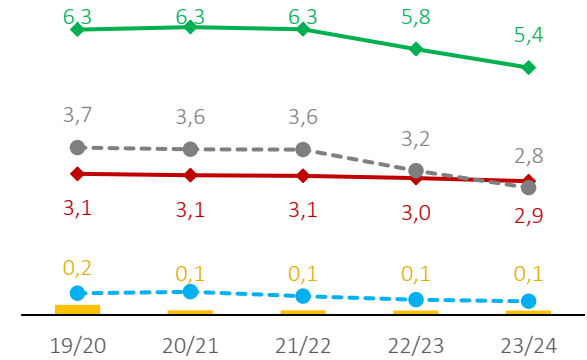
### MUNDIAL



### UNIÓN EUROPEA



### NACIONAL



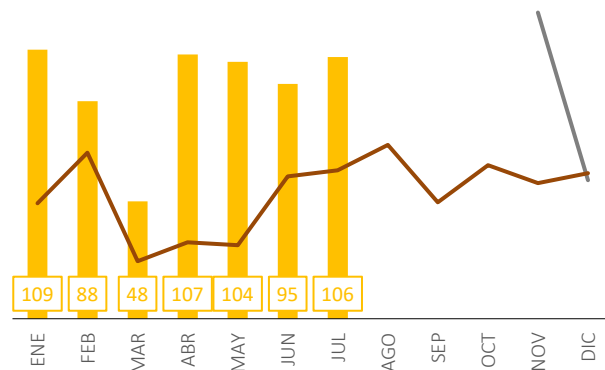
◆ Consumo ◆ Producción ■ Existencias finales ● Importaciones ● Exportaciones

## EXISTENCIAS MENSUALES

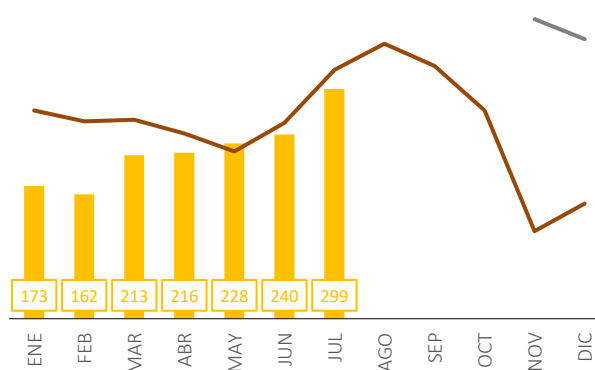
Unidad: miles de toneladas

■ 2022 ■ 2023 ■ 2024

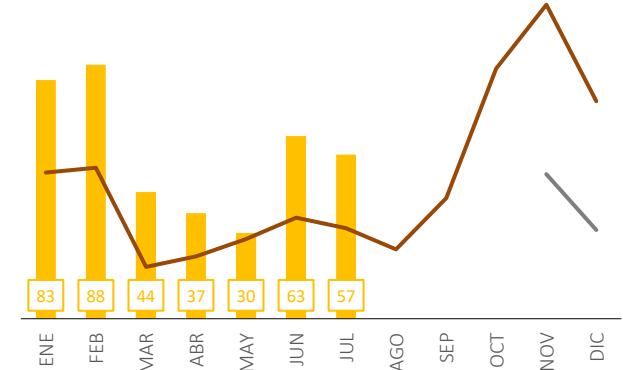
### GIRASOL



### SOJA



### COLZA



(\* ) Estimadas a partir de una muestra de operadores pertinentes.

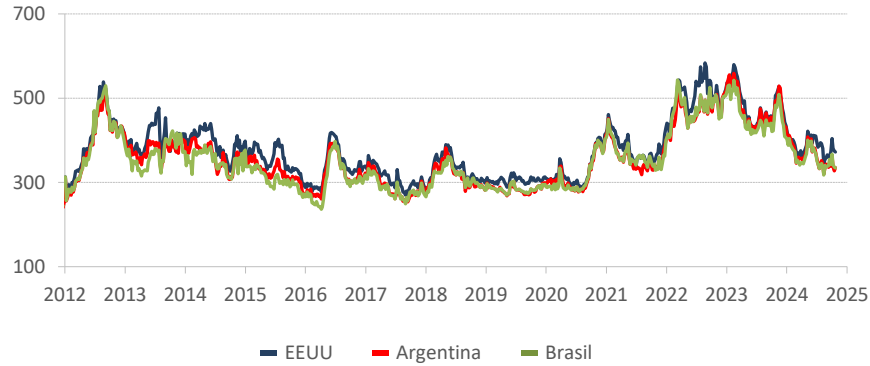
Elaborado por la Subdirección General de Cultivos Herbáceos e Industriales y Aceite de Oliva (SGCHIAO) a partir de las siguientes fuentes: USDA, Comisión Europea, Subdirección General de Análisis, Coordinación y Estadística (SGACE), Sistema de Información de Existencias para la Garantía Alimentaria (SIEGA) de la SGCHIAO.

# TORTA/HARINA

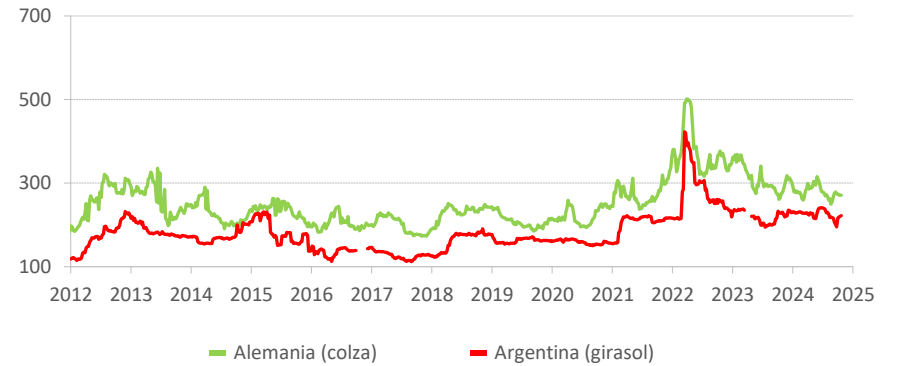
## PRECIOS MUNDIALES - UNIÓN EUROPEA

Unidad: euros/tonelada

### SOJA



### COLZA y GIRASOL



## PRECIOS NACIONALES

Unidad: euros/tonelada

