

BOLETÍN DE MERCADO: OLEAGINOSAS FEBRERO 2024



GIRASOL



SOJA



COLZA



TORTA/HARINA

PIPA

HABA

GRANO

TORTA/HARINA

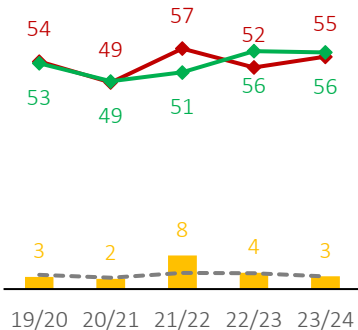
GIRASOL: PIPA

BALANCE

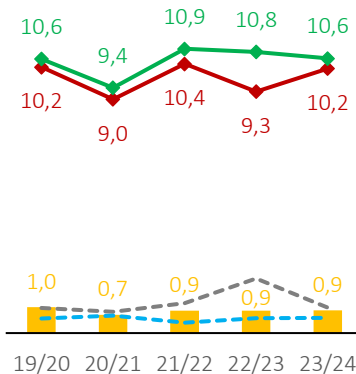
Unidad: millones de toneladas

22/23: estimación | 23/24: avance

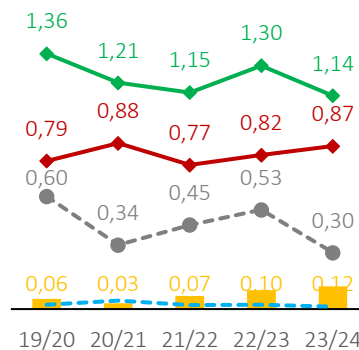
MUNDIAL



UNIÓN EUROPEA



NACIONAL

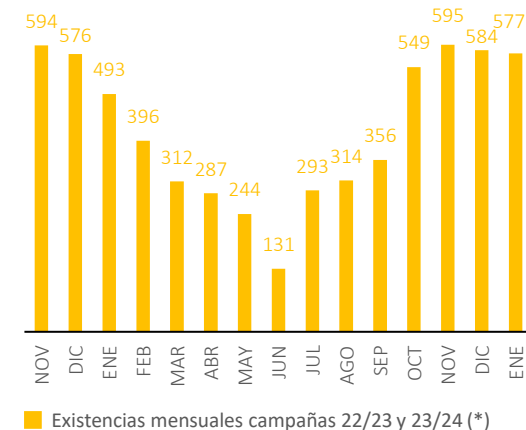


◆ Consumo ◆ Producción ■ Existencias finales ● Importaciones ● Exportaciones

EXISTENCIAS

Unidad: miles de toneladas

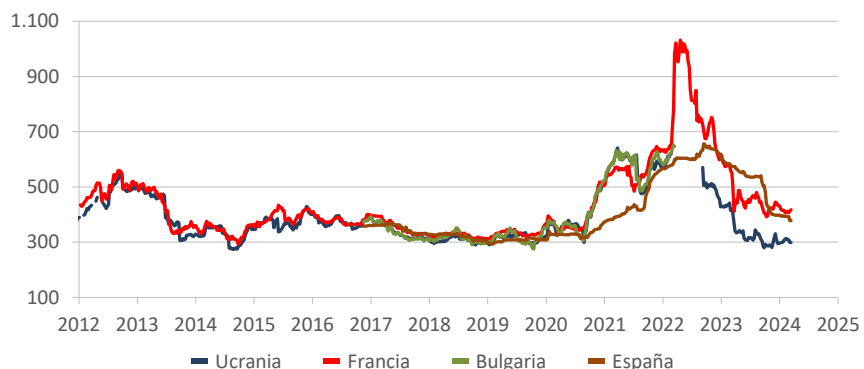
NACIONAL



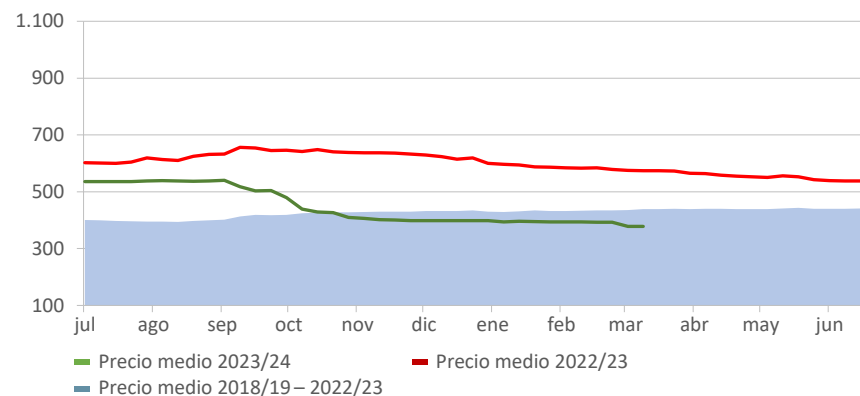
PRECIOS

Unidad: euros/tonelada

EVOLUCIÓN



NACIONAL: COMPARATIVA CAMPAÑAS



(*) Estimadas a partir de una muestra de operadores pertinentes.

Elaborado por la Subdirección General de Cultivos Herbáceos e Industriales y Aceite de Oliva (SGCHIAO) a partir de las siguientes fuentes: USDA, Consejo Internacional de Cereales (CIC), Comisión Europea, Subdirección General de Análisis, Coordinación y Estadística (SGACE), Sistema de Información de Existencias para la Garantía Alimentaria (SIEGA) de la SGCHIAO.

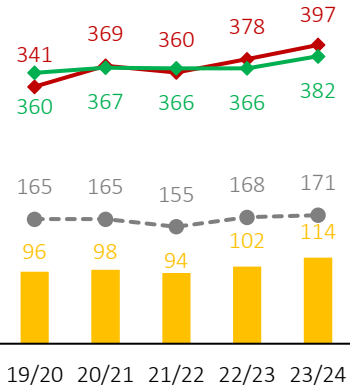
SOJA: HABA

BALANCE

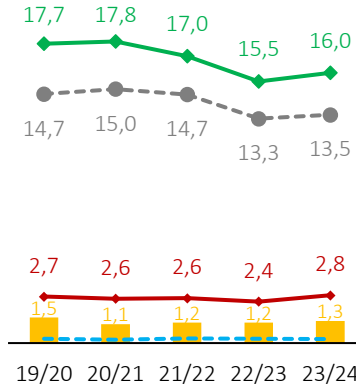
Unidad: millones de toneladas

22/23: estimación | 23/24: avance

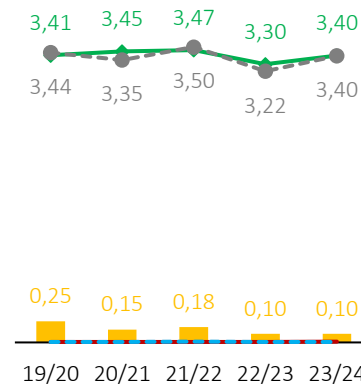
MUNDIAL



UNIÓN EUROPEA



NACIONAL

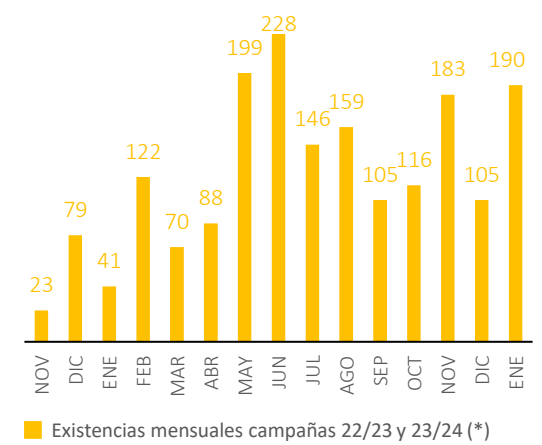


◆ Consumo ◆ Producción ■ Existencias finales ● Importaciones ● Exportaciones

EXISTENCIAS

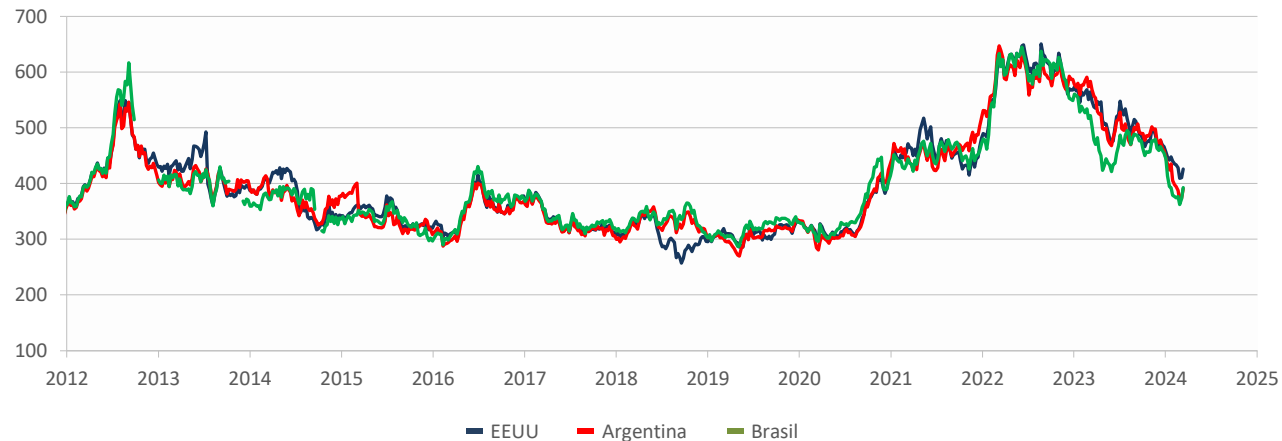
Unidad: miles de toneladas

NACIONAL



PRECIOS

Unidad: euros/tonelada



(*) Estimadas a partir de una muestra de operadores pertinentes.

Elaborado por la Subdirección General de Cultivos Herbáceos e Industriales y Aceite de Oliva (SGCHIAO) a partir de las siguientes fuentes: USDA, Consejo Internacional de Cereales (CIC), Comisión Europea, Subdirección General de Análisis, Coordinación y Estadística (SGACE), Sistema de Información de Existencias para la Garantía Alimentaria (SIEGA) de la SGCHIAO.

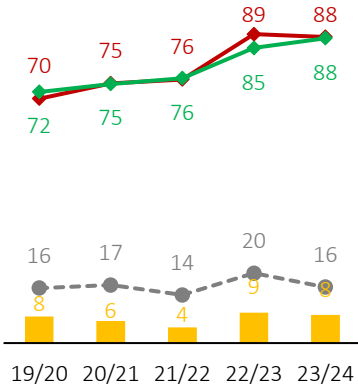
COLZA: GRANO

BALANCE

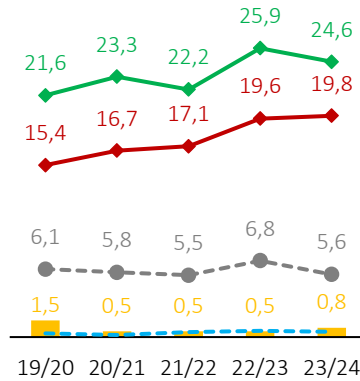
Unidad: millones de toneladas

22/23: estimación | 23/24: avance

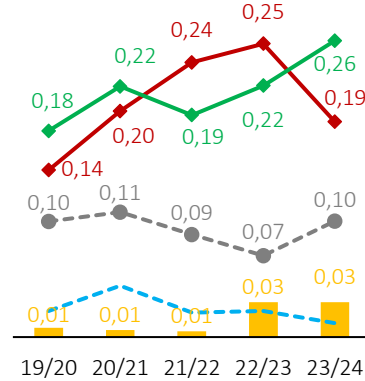
MUNDIAL



UNIÓN EUROPEA



NACIONAL

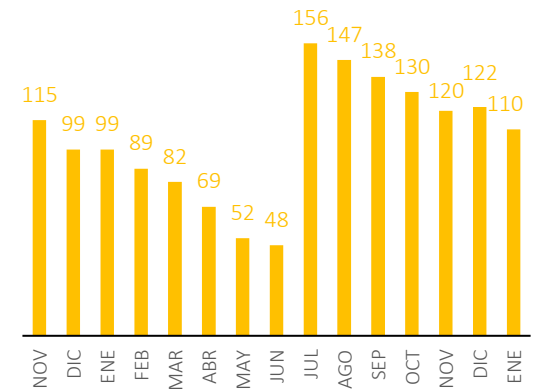


◆ Consumo ◆ Producción ■ Existencias finales ● Importaciones ● Exportaciones

EXISTENCIAS

Unidad: miles de toneladas

NACIONAL

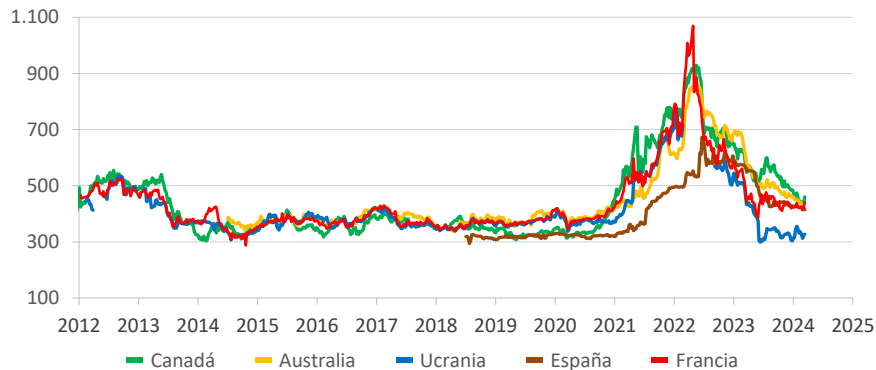


■ Existencias mensuales campañas 22/23 y 23/24 (*)

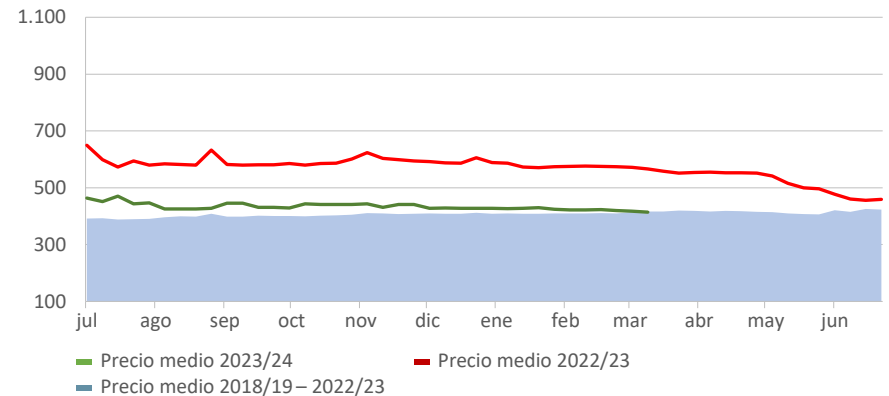
PRECIOS

Unidad: euros/tonelada

EVOLUCIÓN



NACIONAL: COMPARATIVA CAMPAÑAS



(*) Estimadas a partir de una muestra de operadores pertinentes.

Elaborado por la Subdirección General de Cultivos Herbáceos e Industriales y Aceite de Oliva (SGCHIAO) a partir de las siguientes fuentes: USDA, Consejo Internacional de Cereales (CIC), Comisión Europea, Subdirección General de Análisis, Coordinación y Estadística (SGACE), Sistema de Información de Existencias para la Garantía Alimentaria (SIEGA) de la SGCHIAO.

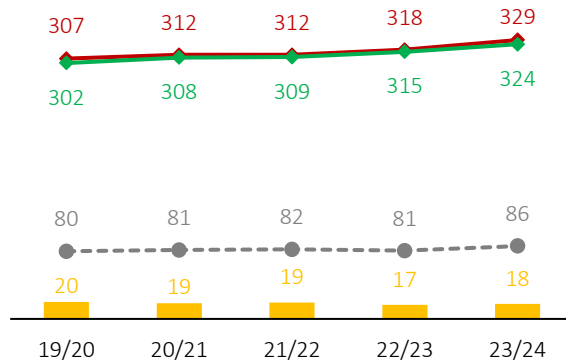
TORTA/HARINA

BALANCE

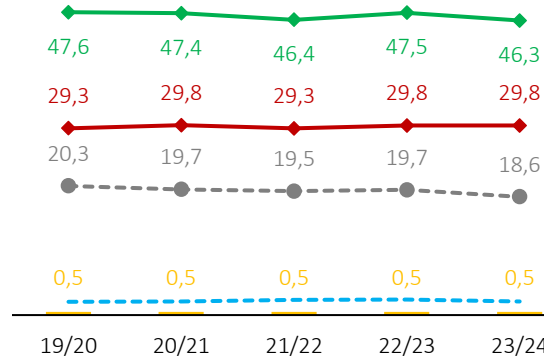
Unidad: millones de toneladas

22/23: estimación | 23/24: avance

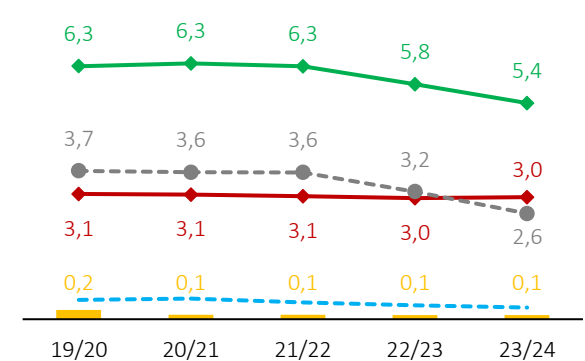
MUNDIAL



UNIÓN EUROPEA



NACIONAL



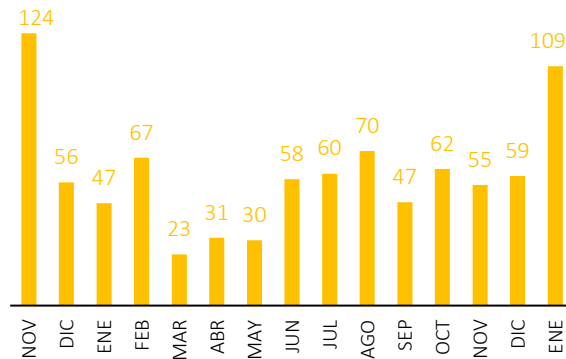
◆ Consumo ◆ Producción ■ Existencias finales ● Importaciones ● Exportaciones

EXISTENCIAS

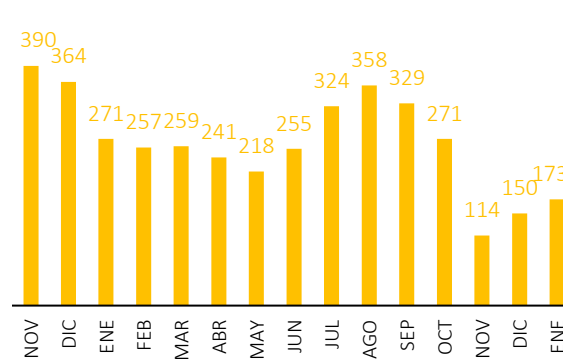
Unidad: miles de toneladas

■ Existencias mensuales campañas 22/23- 23/24 (*)

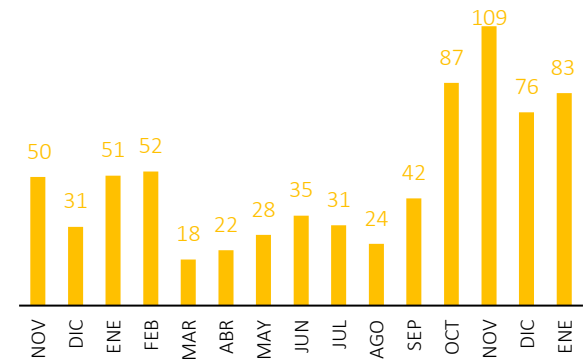
GIRASOL



SOJA



COLZA



(*) Estimadas a partir de una muestra de operadores pertinentes.

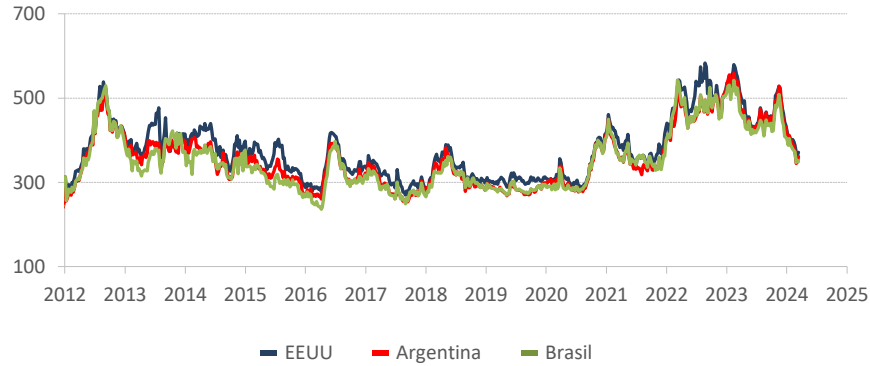
Elaborado por la Subdirección General de Cultivos Herbáceos e Industriales y Aceite de Oliva (SGCHIAO) a partir de las siguientes fuentes: USDA, Consejo Internacional de Cereales (CIC), Comisión Europea, Subdirección General de Análisis, Coordinación y Estadística (SGACE), Sistema de Información de Existencias para la Garantía Alimentaria (SIEGA) de la SGCHIAO.

TORTA/HARINA

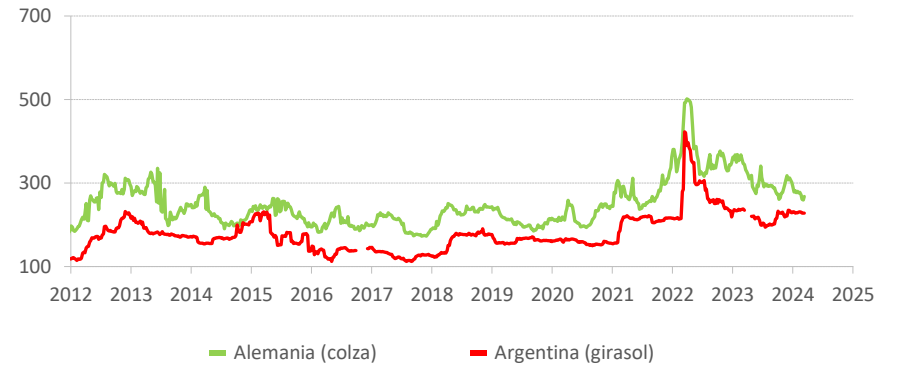
PRECIOS MUNDIALES - UNIÓN EUROPEA

Unidad: euros/tonelada

SOJA



COLZA y GIRASOL



PRECIOS NACIONALES

Unidad: euros/tonelada

