

DATOS DE CAMPAÑA REMOLACHA AZUCARERA Y AZÚCAR

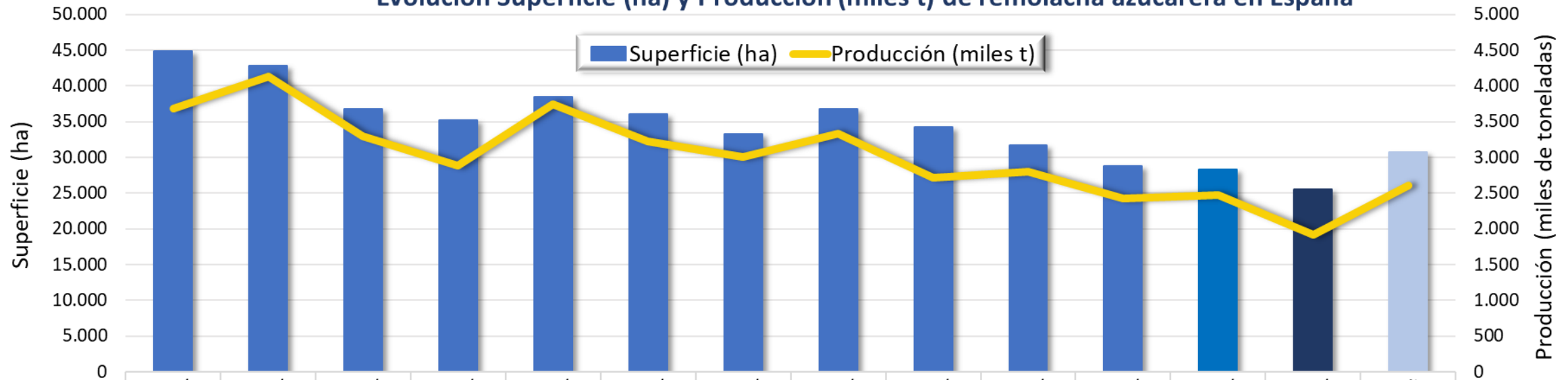
Campaña: 2022/2023



RESUMEN CAMPAÑA REMOLACHA AZUCARERA

Campaña: 2022/2023

Evolución Superficie (ha) y Producción (miles t) de remolacha azucarera en España



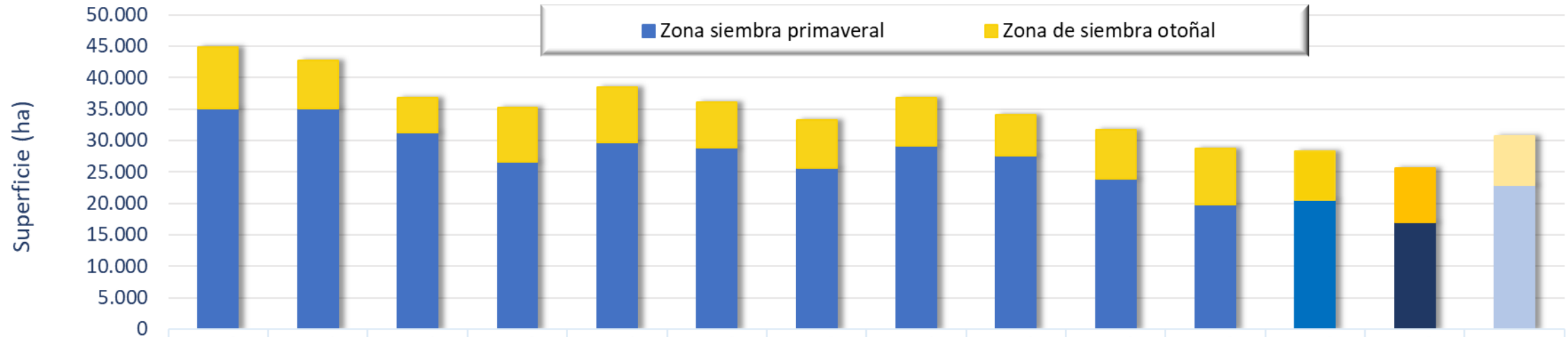
	2010/11	2011/12	2012/13	2013/14	2014/15	2015/16	2016/17	2017/18	2018/19	2019/20	2020/21	2021/22	2022/23	Media 4
Superficie (ha)	44.833	42.780	36.771	35.241	38.502	36.081	33.242	36.736	34.181	31.668	28.774	28.332	25.567	30.739
Producción (miles t)	3.689	4.132	3.296	2.888	3.747	3.225	3.009	3.337	2.716	2.805	2.422	2.472	1.915	2.604

Notas: La campaña azucarera comprende del 1 de octubre del año “n” al 30 de septiembre del año “n+1”.
La Media 4 comprende las últimas cuatro campañas anteriores a la de 2022/23 (2018/19,2019/20,2020/21 y 2021/22).

RESUMEN CAMPAÑA REMOLACHA AZUCARERA

Campaña: 2022/2023

Evolución Superficie (ha) de remolacha azucarera en España



	2010/11	2011/12	2012/13	2013/14	2014/15	2015/16	2016/17	2017/18	2018/19	2019/20	2020/21	2021/22	2022/23	Media 4
■ Zona de siembra otoñal	9.789	7.638	5.457	8.636	8.724	7.202	7.570	7.636	6.527	7.777	8.930	7.764	8.623	7.750
■ Zona siembra primaveral	35.044	35.142	31.314	26.605	29.778	28.879	25.672	29.100	27.654	23.891	19.844	20.568	16.944	22.989

Notas: La campaña azucarera comprende del 1 de octubre del año “n” al 30 de septiembre del año “n+1”.

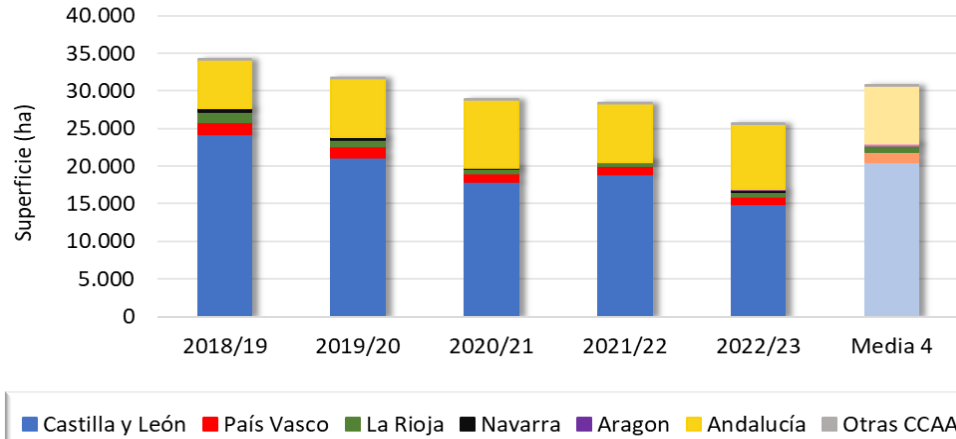
La Media 4 comprende las últimas cuatro campañas anteriores a la de 2022/23 (2018/19, 2019/20, 2020/21 y 2021/22).

Zona de siembra primaveral y otoñal: ver definiciones comprendidas en el artículo 55 del Real Decreto 1048/2022, de 27 de diciembre

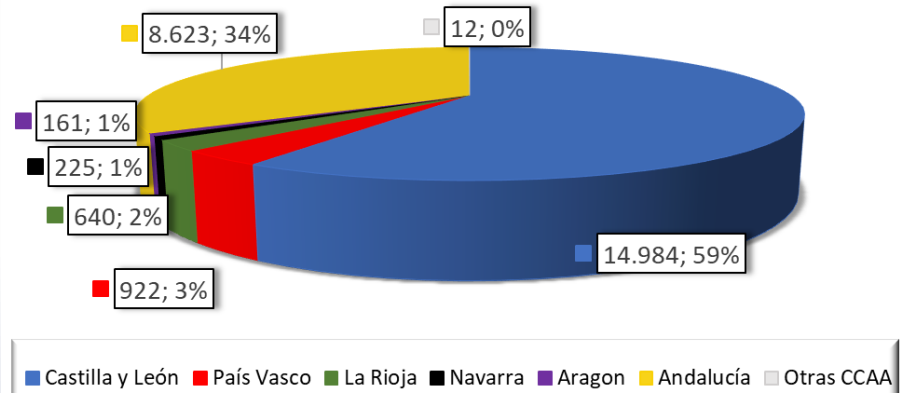
RESUMEN CAMPAÑA REMOLACHA AZUCARERA

Campaña: 2022/2023

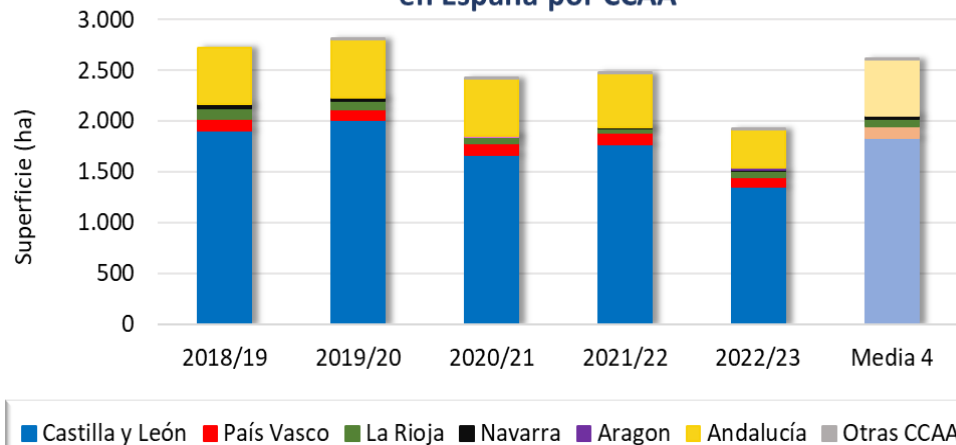
Evolución Superficie (ha) de remolacha azucarera en España por CCAA



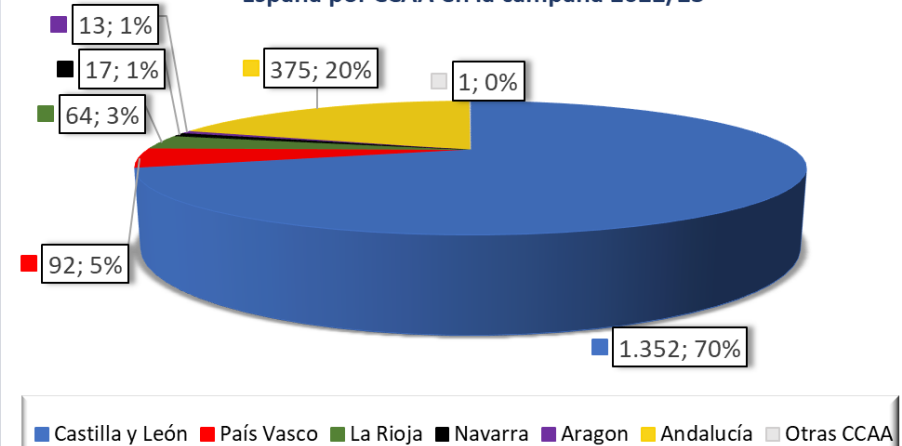
Superficie (ha) de remolacha azucarera en España por CCAA en la campaña 2022/23



Evolución Producción (miles t) de remolacha azucarera en España por CCAA



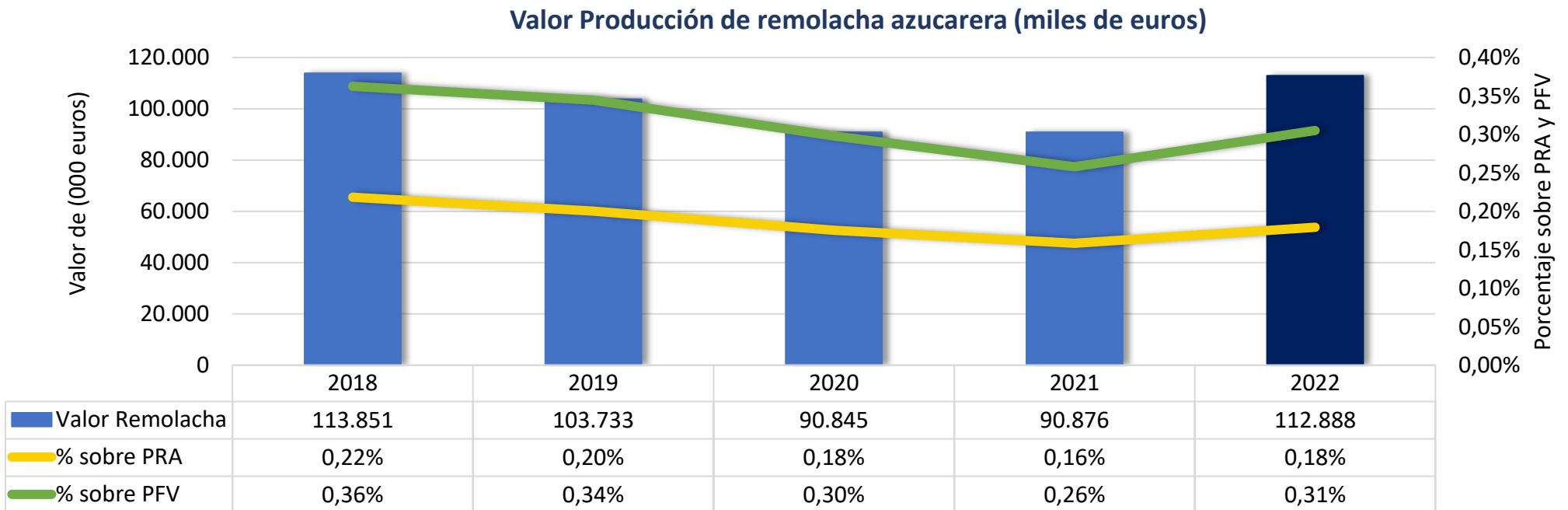
Producción (miles toneladas) de remolacha azucarera en España por CCAA en la campaña 2022/23



Notas: La campaña azucarera comprende del 1 de octubre del año “n” al 30 de septiembre del año “n+1”.
La Media 4 comprende las últimas cuatro campañas anteriores a la de 2022/23 (2018/19, 2019/20, 2020/21 y 2021/22).

RESUMEN CAMPAÑA REMOLACHA AZUCARERA

Campaña: 2022/2023



Notas: PRA: Valor de la Producción de la Rama Agraria.

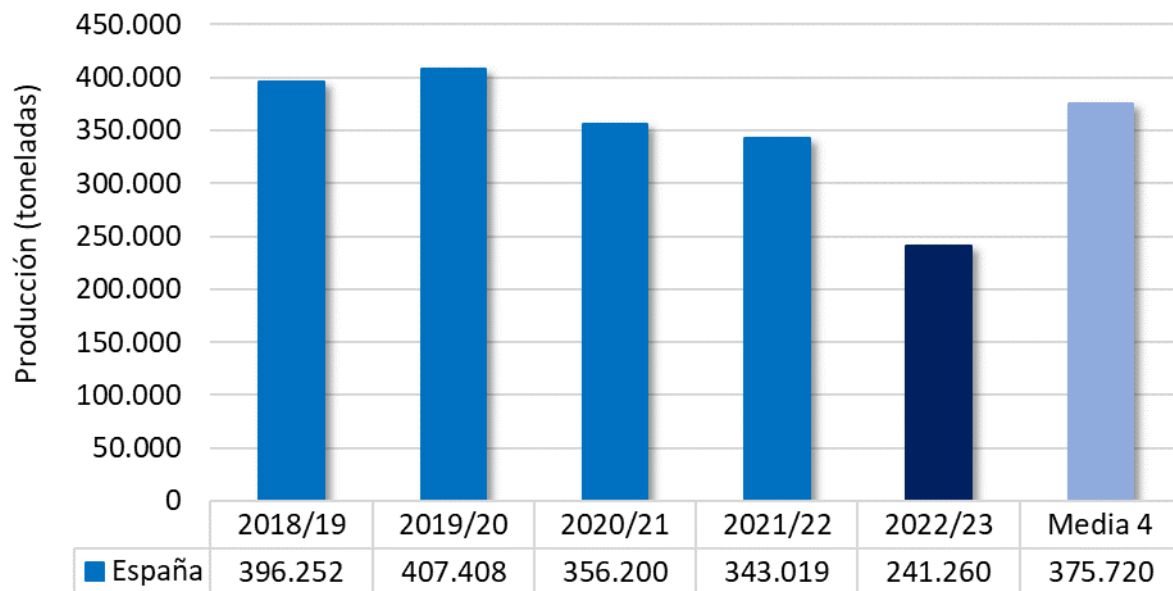
PFV: Valor de la Producción Final Vegetal.

Fuente: Cuentas Económicas de la Agricultura (CEA) del MAPA.

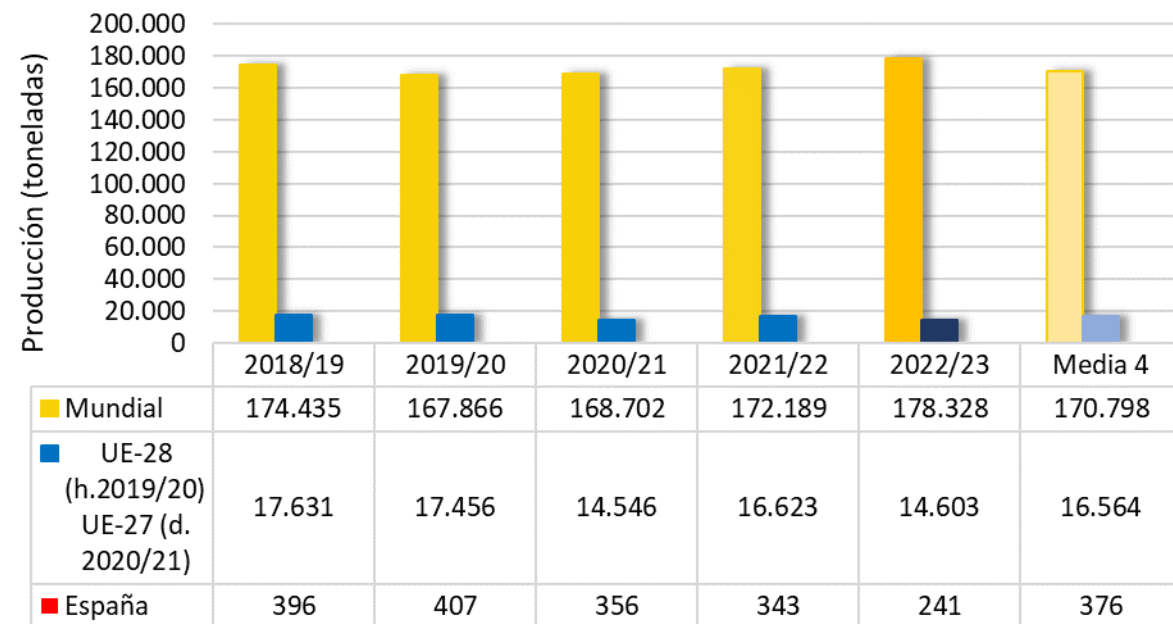
RESUMEN CAMPAÑA AZÚCAR

Campaña: 2022/2023

Producción de azúcar en España (t)



Producción de azúcar a nivel mundial (miles t)



Notas: La campaña azucarera comprende del 1 de octubre del año “n” al 30 de septiembre del año “n+1”.

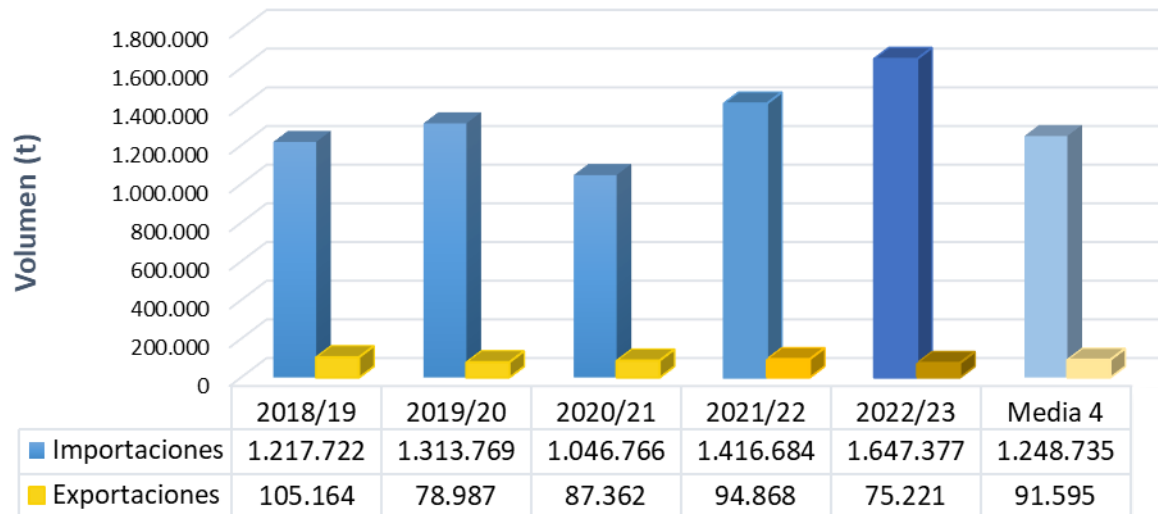
La Media 4 comprende las últimas cuatro campañas anteriores a la de 2022/23 (2018/19,2019/20,2020/21 y 2021/22).

La producción de azúcar en España en la campaña 2022/23 supuso el 1,65% de la producción total de la UE-27 y el 0,14% de la mundial.

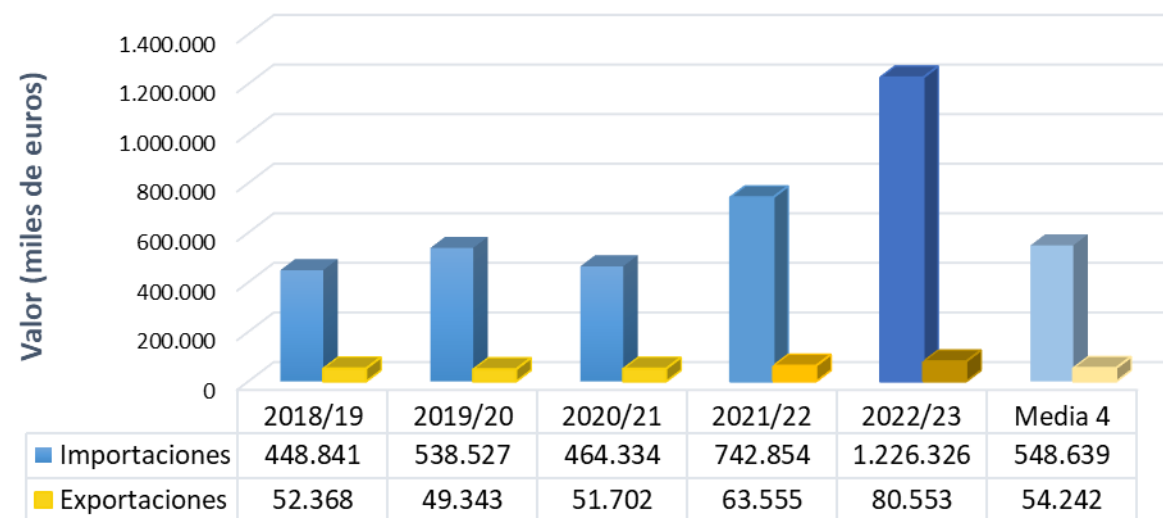
RESUMEN CAMPAÑA AZÚCAR

Campaña: 2022/2023

Comercio exterior de España en volumen (toneladas)



Comercio exterior de España en valor (miles de Euros)

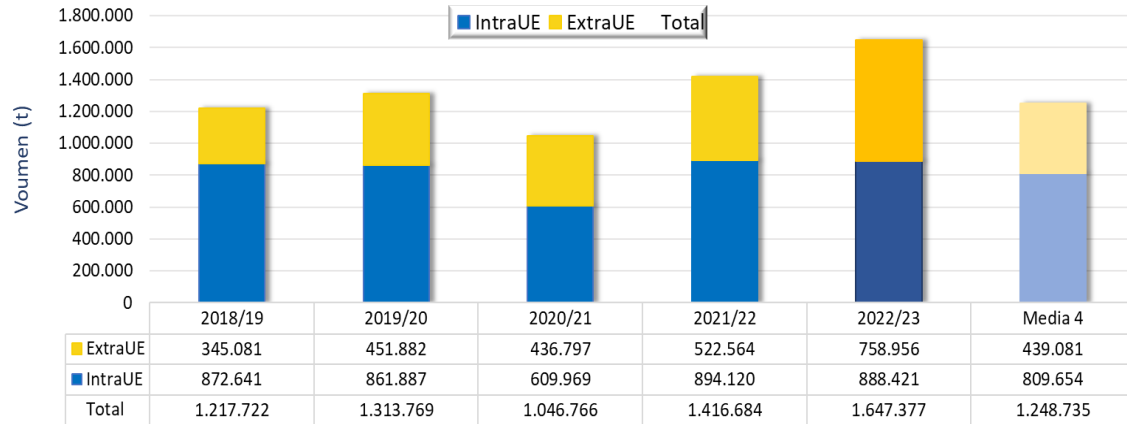


Notas: La campaña azucarera comprende del 1 de octubre del año “n” al 30 de septiembre del año “n+1”.
La Media 4 comprende las últimas cuatro campañas anteriores a la de 2022/23 (2018/19,2019/20,2020/21 y 2021/22).

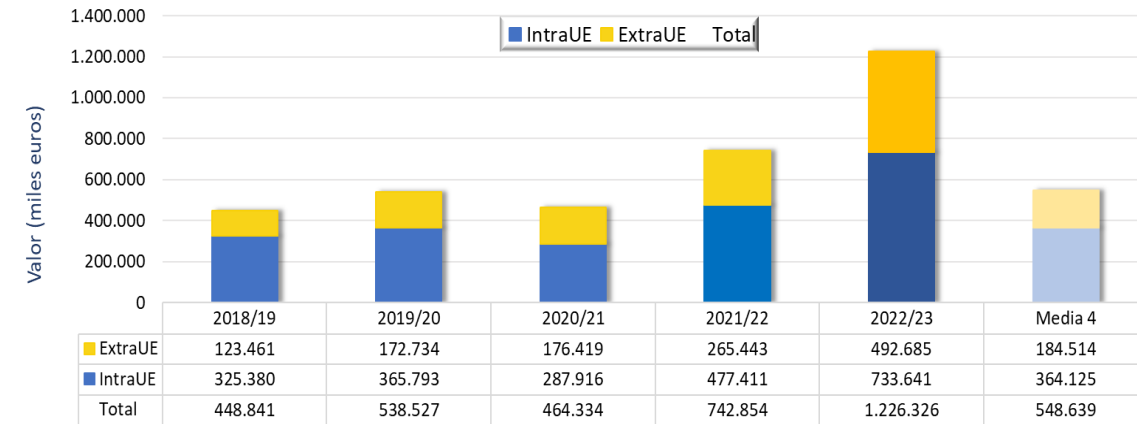
RESUMEN CAMPAÑA AZÚCAR

Campaña: 2022/23

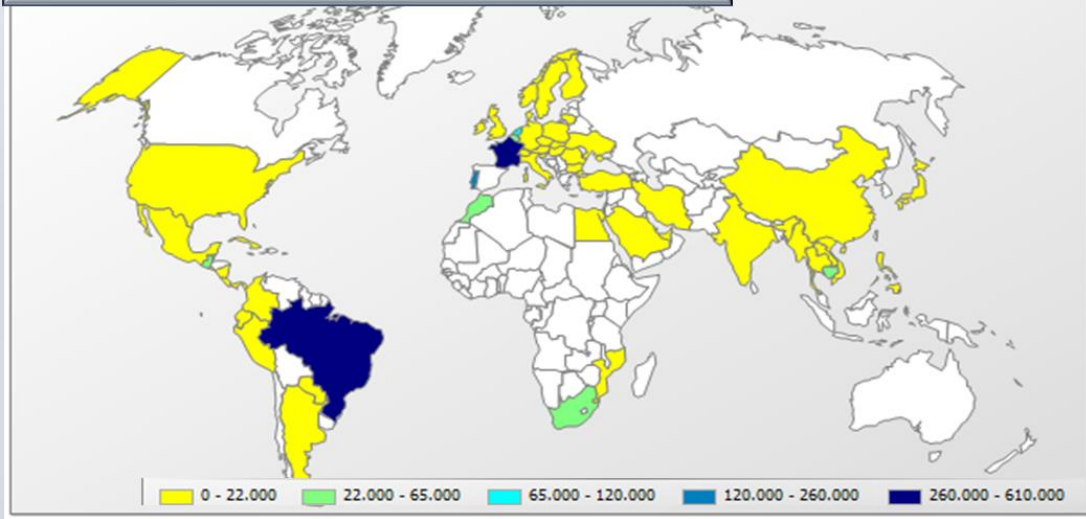
Evolución Volumen Importaciones Azúcar (toneladas)



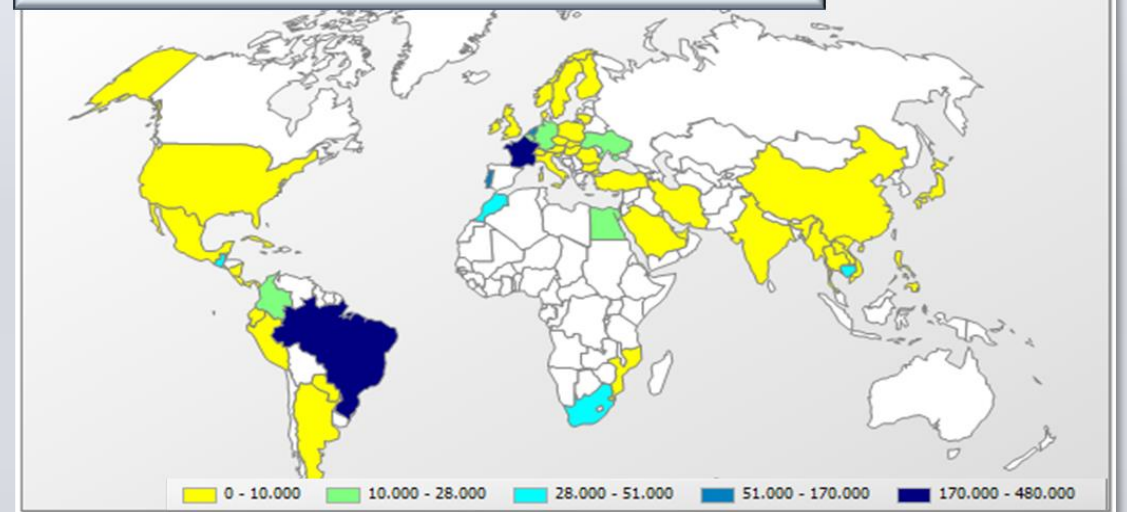
Evolución Valor Importaciones Azúcar (miles de euros)



Volumen (t) importaciones por Orígenes - Campaña 2022/23

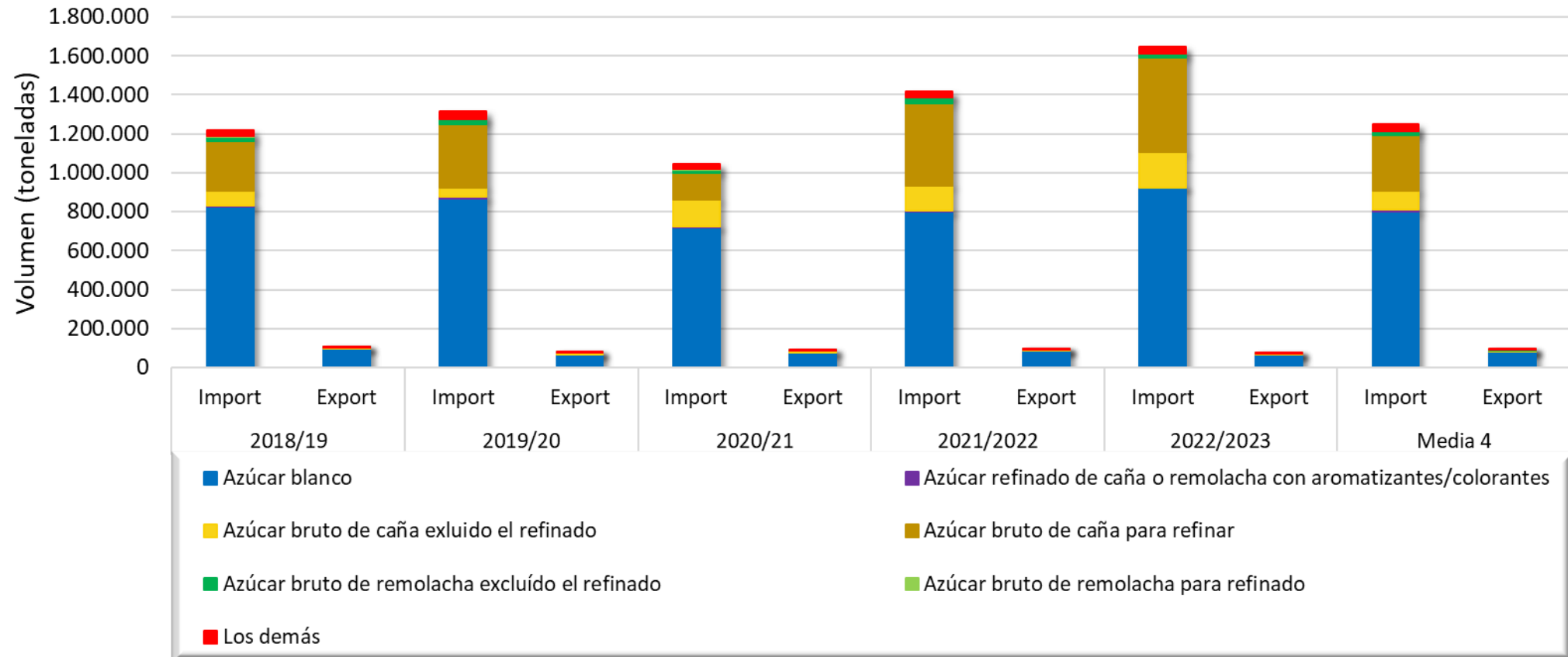


Valor (miles euros) importaciones por Orígenes - Campaña 2022/23



Notas: La campaña azucarera comprende del 1 de octubre del año “n” al 30 de septiembre del año “n+1”.
La Media 4 comprende las últimas cuatro campañas anteriores a la de 2022/23 (2018/19,2019/20,2020/21 y 2021/22).

Evolución volumen comercio exterior por tipos de azúcar (CN 1701)



Notas: La campaña azucarera comprende del 1 de octubre del año “n” al 30 de septiembre del año “n+1”.

La Media 4 comprende las últimas cuatro campañas anteriores a la de 2022/23 (2018/19, 2019/20, 2020/21 y 2021/22).

CN 1701: Código de mercancías correspondiente a Azúcar de caña o de remolacha y sacarosa químicamente pura, en estado sólido.