

SUBDIRECCIÓN GENERAL DE CULTIVOS HERBÁCEOS E
INDUSTRIALES Y ACEITE DE OLIVA

DATOS DE CAMPAÑA LÚPULO

Campaña: 2023



DIRECCION GENERAL DE PRODUCCIONES Y
MERCADOS AGRARIOS

SUBDIRECCIÓN GENERAL DE CULTIVOS
HERBÁCEOS E INDUSTRIALES Y ACEITE DE OLIVA



Aviso legal: Esta información puede ser utilizada en parte o en su integridad, sin necesidad de autorización expresa, siempre que se cite la fuente de los documentos objeto de la reutilización.

RESUMEN CAMPAÑA – LÚPULO

Campaña: 2023

Evolución superficie (ha) y producción (t) de lúpulo en España



	2010	2011	2012	2013	2014	2015	2016	2017	2018	2019	2020	2021	2022	2023	Media 4
Superficie (ha)	518	543	565	500	525	529	549	562	570	584	591	601	612	607	597
Producción (t)	1.049	958	1.071	864	947	1.129	967	689	926	913	961	994	1.056	908	981
Producción (t) Media 4	981	981	981	981	981	981	981	981	981	981	981	981	981	981	981
Rendimiento (t/ha)	2,0	1,8	1,9	1,7	1,8	2,1	1,8	1,2	1,6	1,6	1,6	1,7	1,7	1,5	1,6

Notas: Datos aportados por CCAA en virtud del Reglamento de Ejecución (UE) 2017/1185 de la Comisión, y del Real Decreto 284/2019. La Media 4 comprende las últimas cuatro campañas anteriores a la de 2023 (2019,2020, 2021 y 2022)



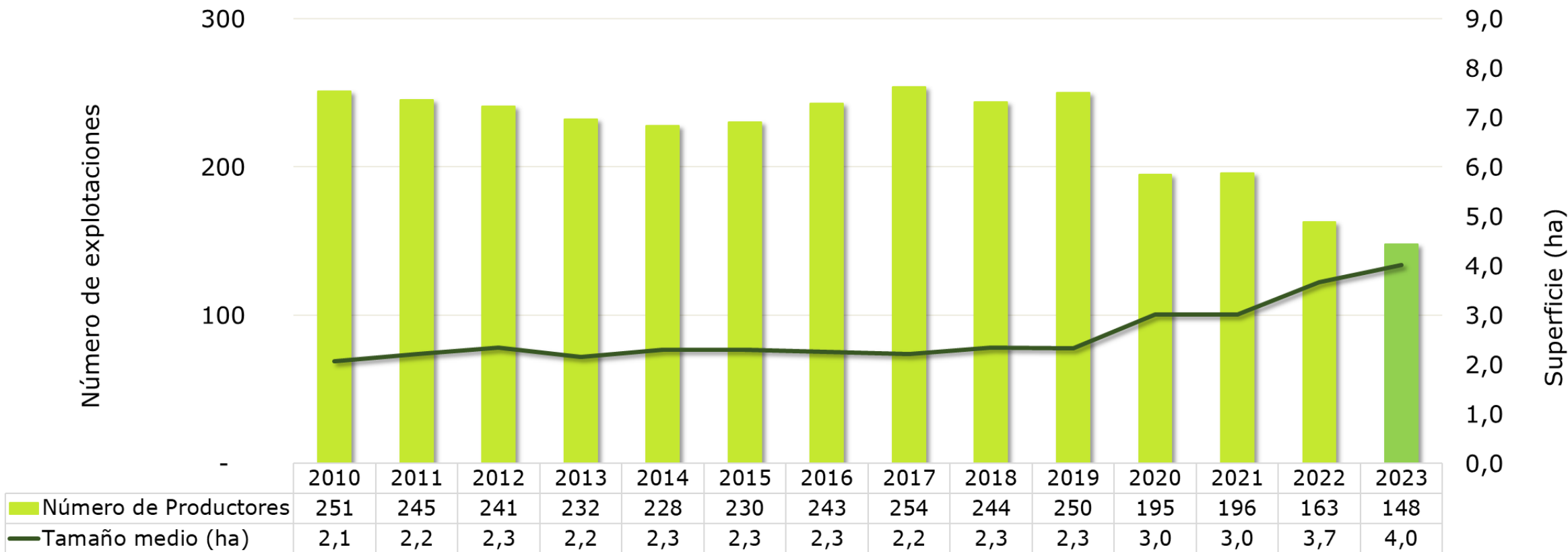
DIRECCION GENERAL DE PRODUCCIONES Y MERCADOS AGRARIOS

SUBDIRECCION GENERAL DE CULTIVOS HERBACEOS E INDUSTRIALES Y ACEITE DE OLIVA

RESUMEN CAMPAÑA – LÚPULO

Campaña: 2023

Evolución del número y tamaño de explotaciones (ha) de lúpulo en España

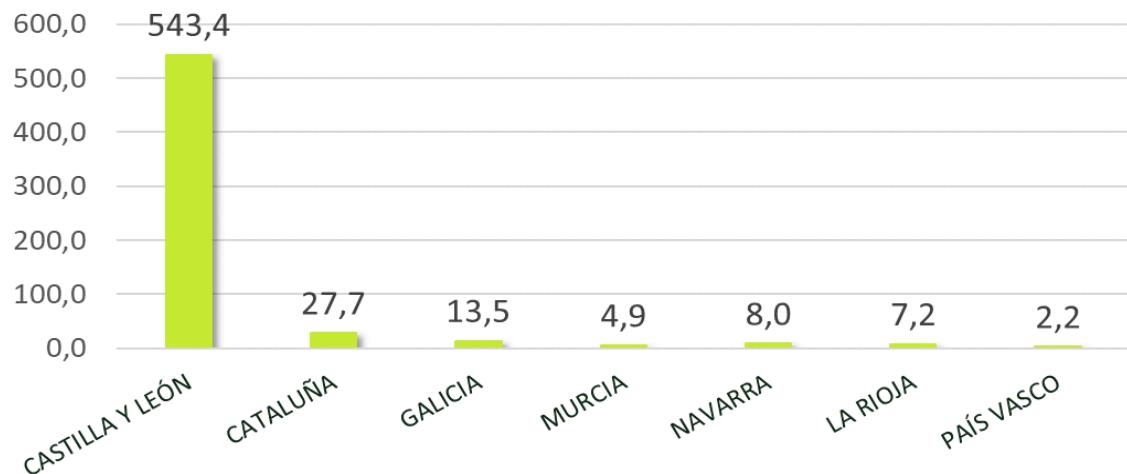


Notas: Datos aportados por CCAA en virtud del Reglamento de Ejecución (UE) 2017/1185 de la Comisión, y del Real Decreto 284/2019.

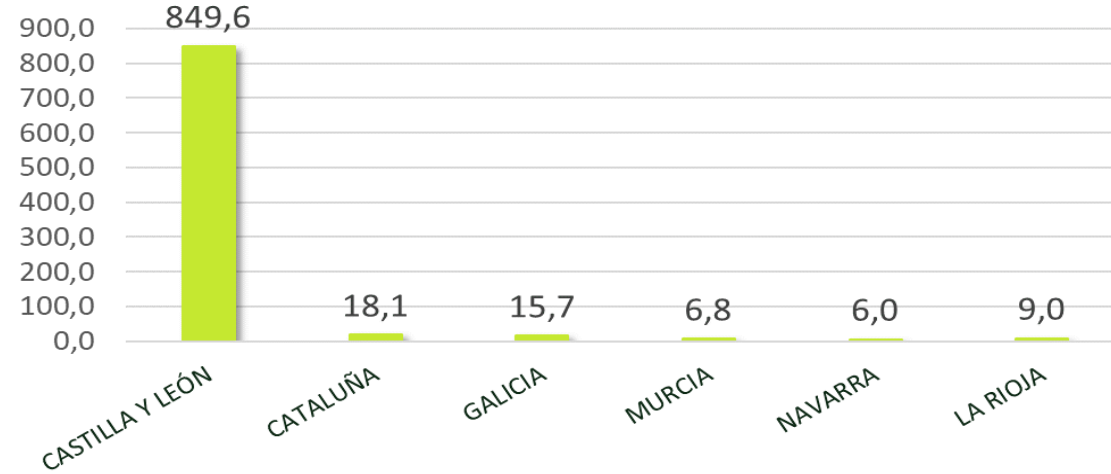
RESUMEN CAMPAÑA – LÚPULO

Campaña: 2023

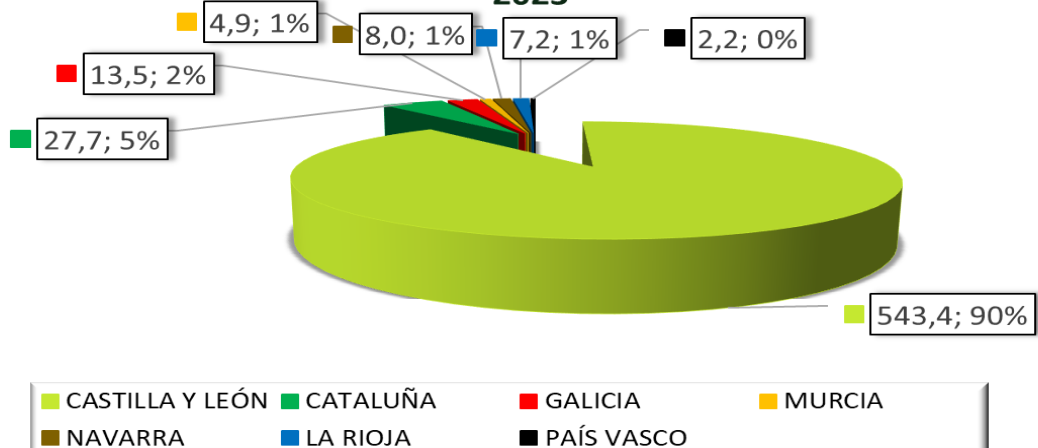
Superficie (ha) Lúpulo por CCAA - 2023



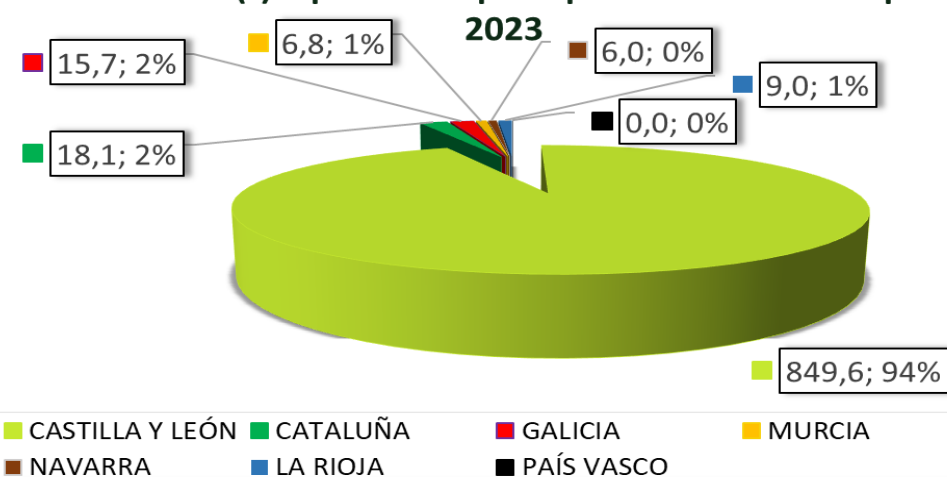
Producción (t) Lúpulo por CCAA - 2023



Superficie (ha) lúpulo en España por CCAA en la campaña 2023



Producción (t) lúpulo en España por CCAA en la campaña 2023

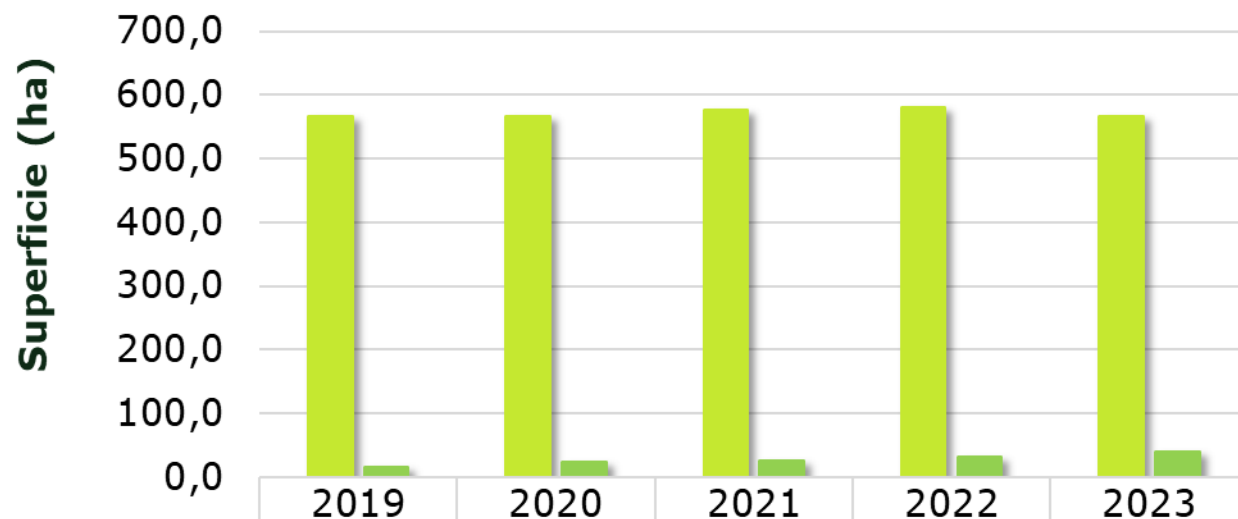


Notas: Datos aportados por CCAA en virtud del Reglamento de Ejecución (UE) 2017/1185 de la Comisión, y del Real Decreto 284/2019.

RESUMEN CAMPAÑA – LÚPULO

Campaña: 2023

Superficie (ha) de lúpulo en España por variedades



■ Variedades Amargas	567,3	566,9	575,6	580,2	566,2
■ Variedades Aromáticas	16,2	23,6	25,5	32,2	40,7

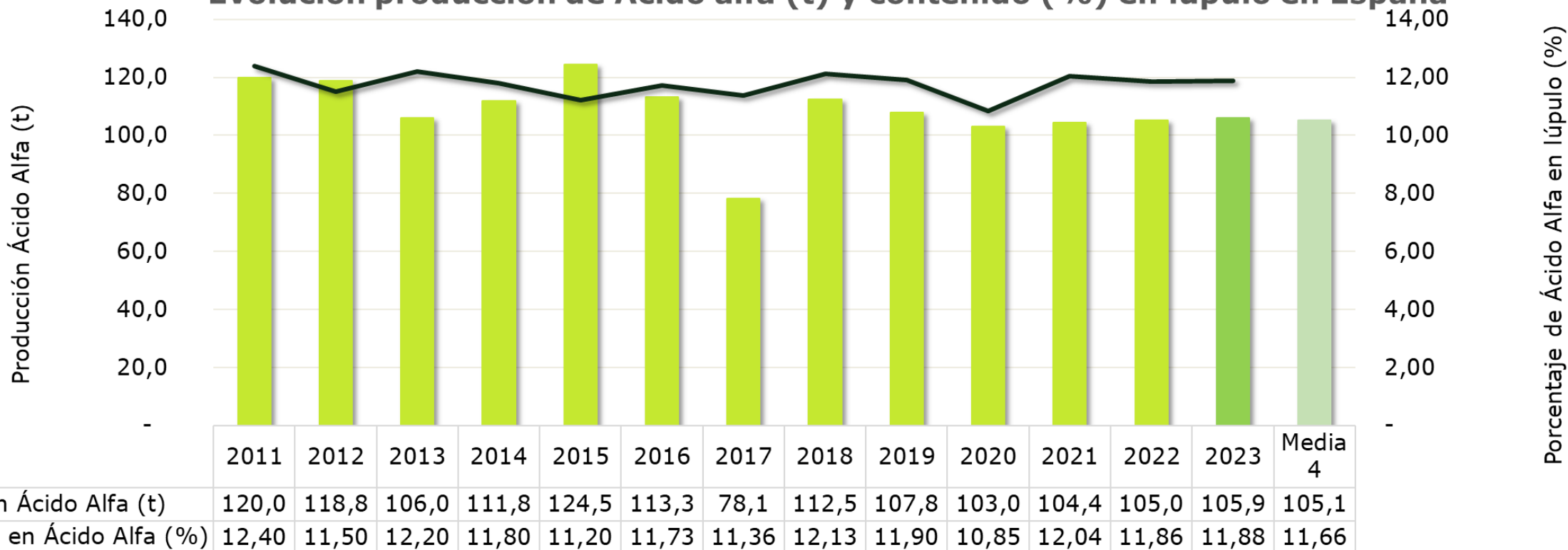
CCAA	% Variedades Amargas 2023	% Variedades Aromáticas 2023
Castilla y León	97,2%	2,8%
Cataluña	47,3%	52,7%
Galicia	63,4%	36,6%
Murcia	100%	0%
Navarra	50,0%	50,0%
La Rioja	100%	0%
País Vasco	0,0%	100,0%
TOTAL	94,0%	6,0%

Notas: Datos aportados por CCAA en virtud del Reglamento de Ejecución (UE) 2017/1185 de la Comisión, y del Real Decreto 284/2019.

RESUMEN CAMPAÑA – LÚPULO

Campaña: 2023

Evolución producción de Ácido alfa (t) y contenido (%) en lúpulo en España

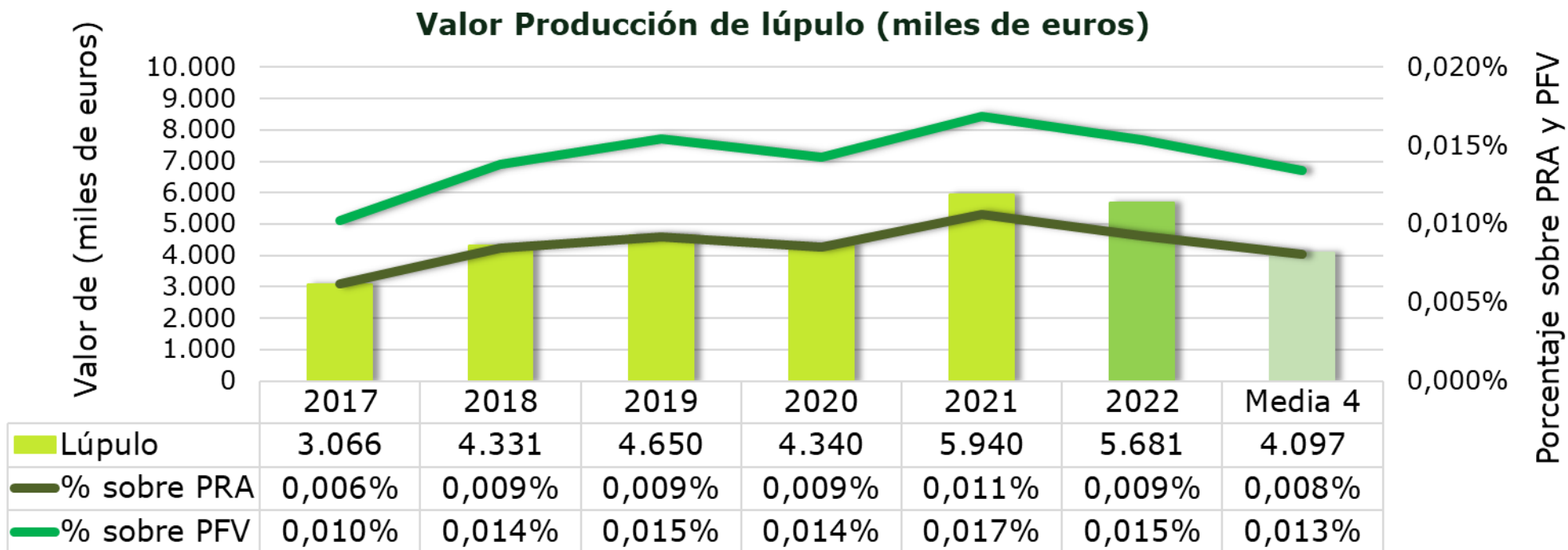


Campaña	2019	2020	2021	2022	2023	Media 4
% en Variedades Amargas	11,88	10,94	12,14	11,93	12,01	11,72
% en Variedades Aromáticas	6,74	6,61	6,17	7,26	7,07	6,69

Notas: Datos aportados por CCAA en virtud del Reglamento de Ejecución (UE) 2017/1185 de la Comisión, y del Real Decreto 284/2019. La Media 4 comprende las últimas cuatro campañas anteriores a la de 2023 (2019,2020, 2021 y 2022).

RESUMEN CAMPAÑA – LÚPULO

Campaña: 2023



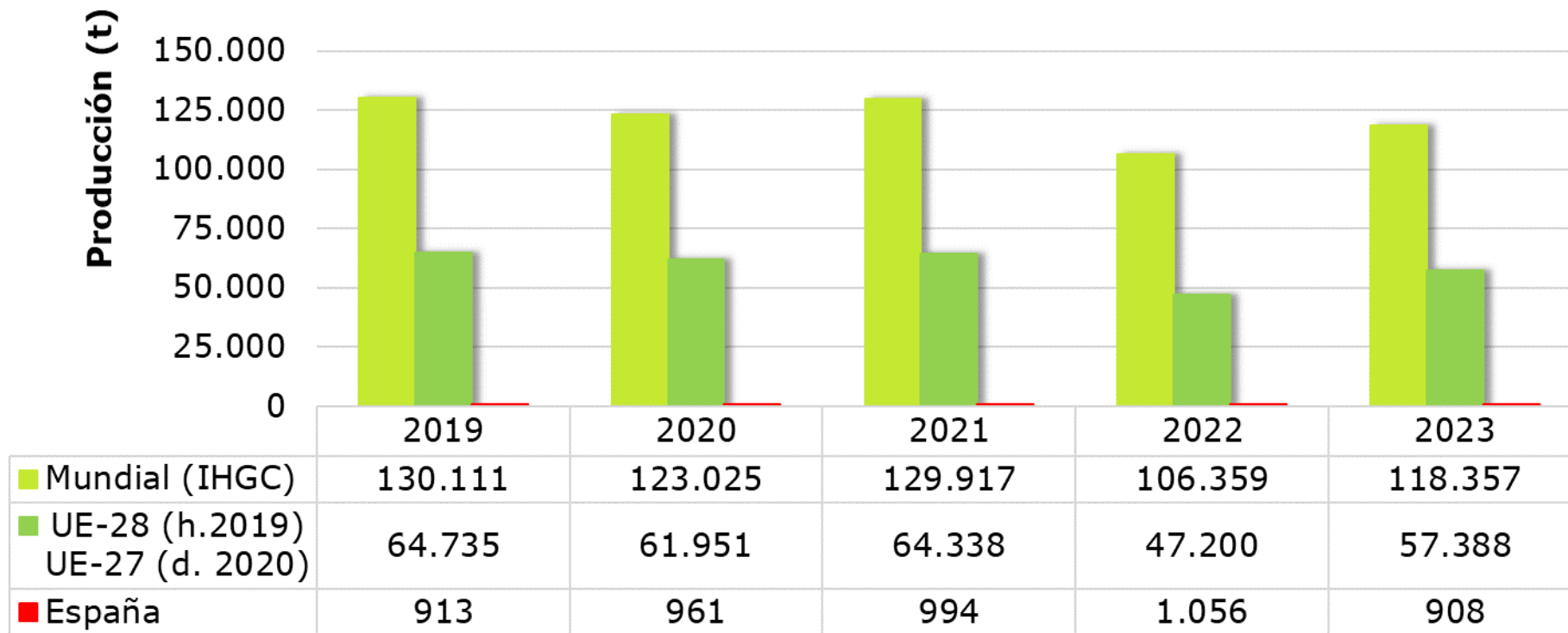
Notas: Datos 2022 (últimos datos disponibles).

PRA: Valor de la Producción de la Rama Agraria.

PFV: Valor de la Producción Final Vegetal.

Fuente: Cuentas Económicas de la Agricultura (CEA) del MAPA.

Producción de lúpulo a nivel mundial (toneladas)



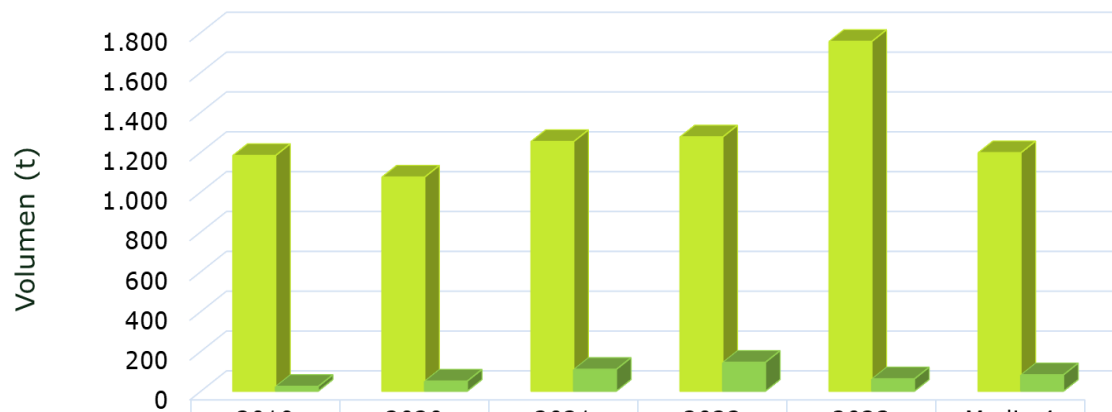
Notas: La producción de lúpulo en España en la campaña 2023 supuso el 1,6 % de la producción total de la UE-27 y el 0,8 % de la mundial.

Fuente: International Hop Growers' Convention (IHGC).

RESUMEN CAMPAÑA – LÚPULO

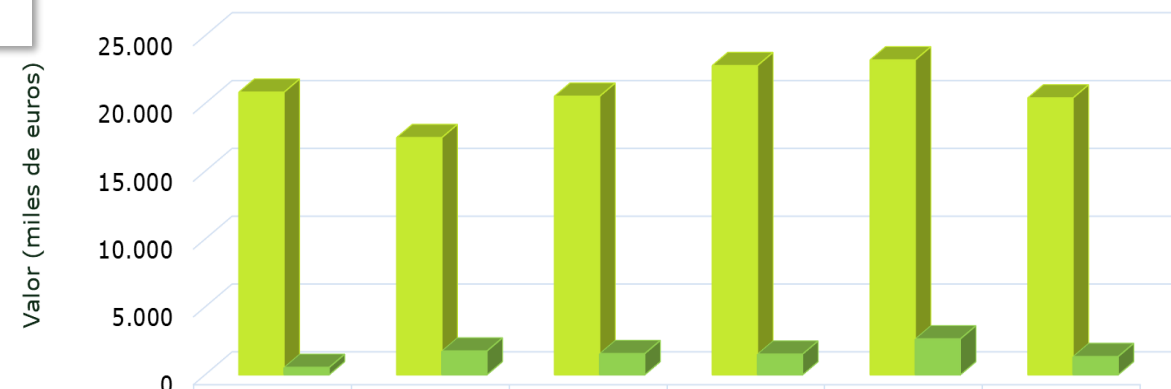
Campaña: 2023

Comercio exterior de España en volumen (toneladas)



	2019	2020	2021	2022	2023	Media 4 campañas
■ Importaciones	1.182	1.074	1.253	1.276	1.755	1.196
■ Exportaciones	23	50	109	144	61	82

Comercio exterior de España en valor (miles de Euros)



	2019	2020	2021	2022	2023	Media 4 campañas
■ Importaciones	20.827	17.479	20.529	22.790	23.206	20.406
■ Exportaciones	535	1.744	1.552	1.516	2.638	1.337

Notas: La Media 4 comprende las últimas cuatro campañas anteriores a la 2023 (2019, 2020, 2021 y 2022).

Fuente: Datacomex

RESUMEN CAMPAÑA – LÚPULO

Campaña: 2023

**Evolución volumen comercio exterior por tipos de lúpulo
(CN: 121010; 121020; 130213)**



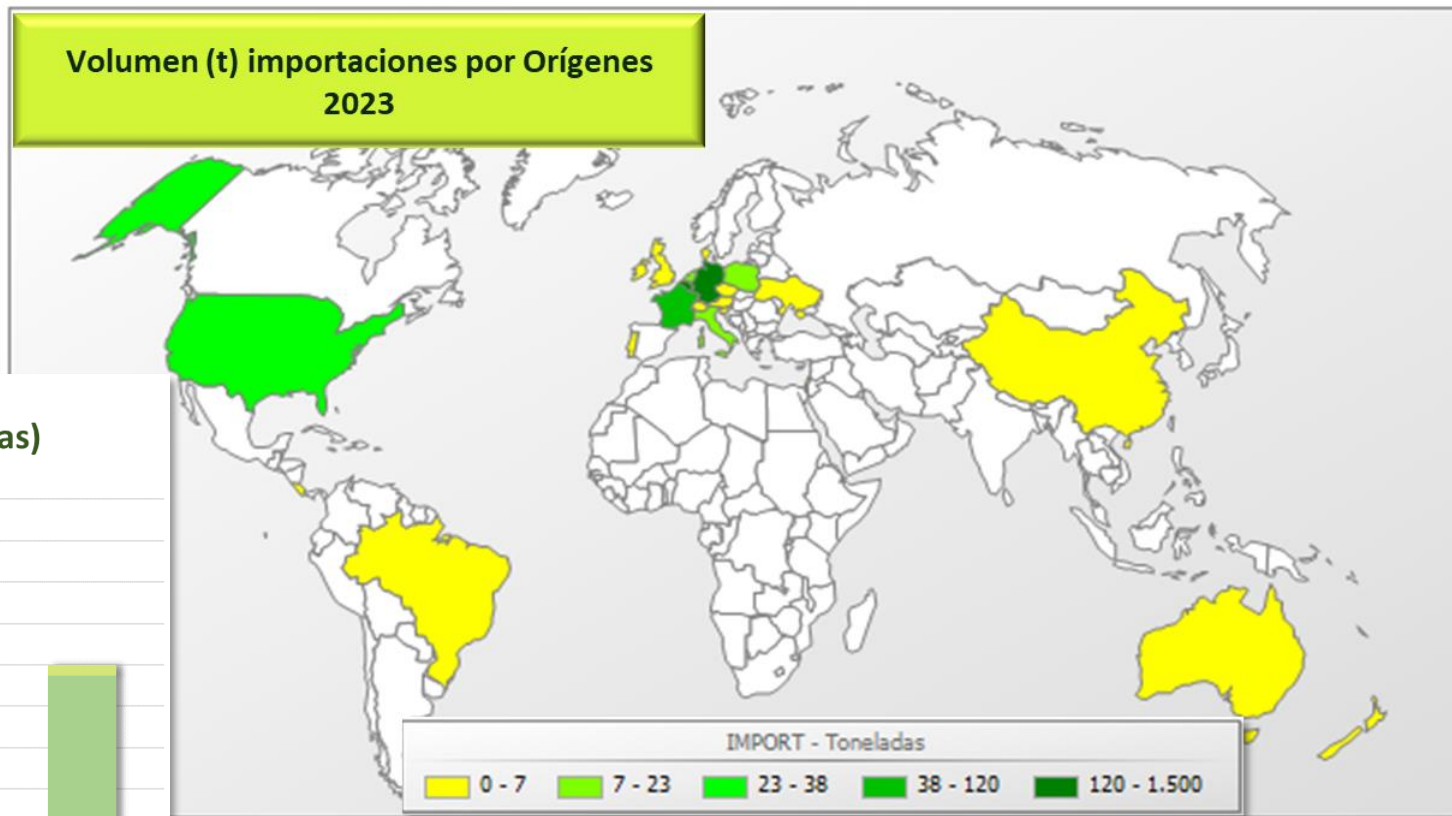
Notas: La Media 4 comprende las últimas cuatro campañas anteriores a la 2023 (2019, 2020, 2021 y 2022).

Fuente: Datacomex

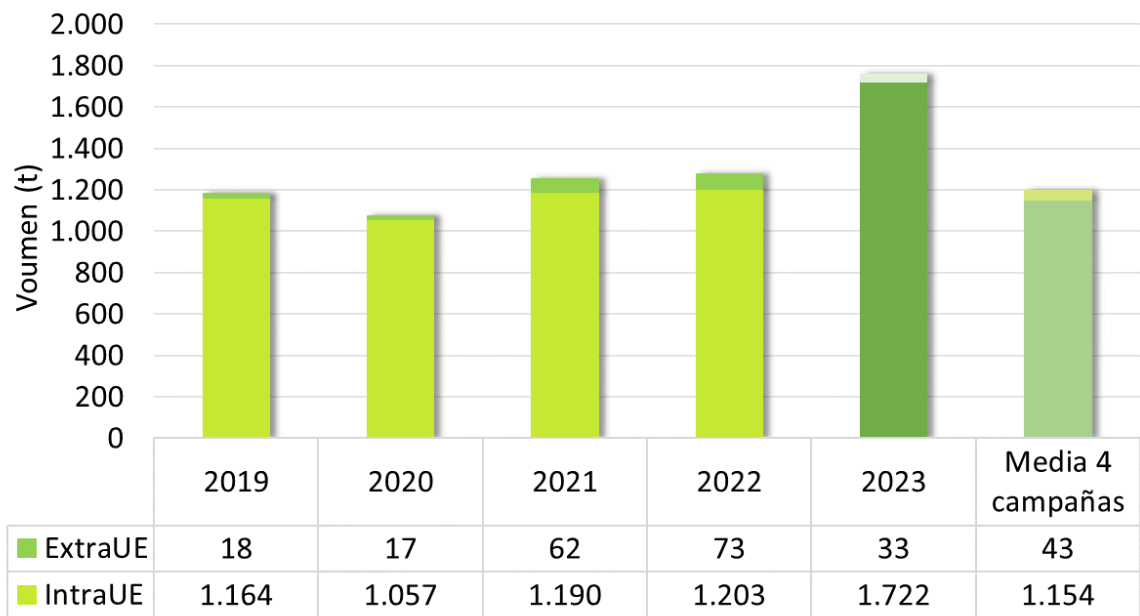
RESUMEN CAMPAÑA – LÚPULO

Campaña: 2023

Volumen (t) importaciones por Orígenes
2023



Evolución Volumen Importaciones Lúpulo (toneladas)



Notas: La Media 4 comprende las últimas cuatro campañas anteriores a la 2023 (2019, 2020, 2021 y 2022).

Fuente: Datacomex