

DATOS DE LAS INDICACIONES GEOGRÁFICAS PROTEGIDAS (IGPs) DE VINOS - VINOS DE LA TIERRA -

CAMPAÑA 2022/2023



Madrid, 2024



Aviso Legal: los contenidos de esta publicación podrán ser reutilizados, citando la fuente y la fecha, en su caso, de la última actualización.

Fuente:

Órganos de Control de las IGPs y Comunidades Autónomas (*)

() Como podrá comprobarse en diversos puntos del informe, no se han recibido algunas de las informaciones solicitadas relativas a determinadas Indicaciones geográficas.*

Elaboración:

Subdirección General de Control de la Calidad Alimentaria y Laboratorios Agroalimentarios



MINISTERIO DE AGRICULTURA, PESCA Y ALIMENTACIÓN

Edita:

© Ministerio de Agricultura, Pesca y Alimentación
Secretaría General Técnica
Centro de Publicaciones

Catálogo de Publicaciones de la Administración General del Estado:

<https://cpage.mpr.gob.es/>

NIPO: 003191747

ÍNDICE

LOCALIZACIÓN GEOGRÁFICA	1
PRESENTACIÓN DE DATOS	4
1. Datos más relevantes de la campaña 2022/2023	5
CAMPAÑA VITIVINÍCOLA 2022/2023.....	9
1. Superficie apta y número de viticultores	10
2. Bodegas	13
3. Producción obtenida	16
4. Comercio total	19
5. Comercio total por tipos de vino	22
6. Comercio interior por tipos de vino.....	26
7. Comercio exterior por tipos de vino	30
8. Comercio exterior con países de la Unión Europea.....	34
9. Comercio exterior con países terceros	37
10. Resumen de Comercialización Exterior	41
11. Valor económico (€).....	42

LOCALIZACIÓN GEOGRÁFICA

SUPRA - AUTONÓMICAS	IGP	Ribera del Queiles
----------------------------	------------	---------------------------

(*) Comprende territorios de Aragón y Navarra

ANDALUCÍA	IGP	Altiplano de Sierra Nevada
	IGP	Bailén
	IGP	Cádiz
	IGP	Córdoba
	IGP	Cumbres del Guadalfeo
	IGP	Desierto de Almería
	IGP	Laderas del Genil
	IGP	Laujar-Alpujarra
	IGP	Los Palacios
	IGP	Norte de Almería
	IGP	Ribera del Andarax
	IGP	Sierra Norte de Sevilla
	IGP	Sierra Sur de Jaén
	IGP	Sierras de las Estancias y los Filabres
	IGP	Torreperogil
IGP	Villaviciosa de Córdoba	

ARAGÓN	IGP	Bajo Aragón
	IGP	Ribera del Gállego-Cinco Villas
	IGP	Ribera del Jiloca¹
	IGP	Valdejalón
	IGP	Valle del Cinca

CANTABRIA	IGP	Costa de Cantabria
	IGP	Liébana

CASTILLA- LA MANCHA	IGP	Castilla
----------------------------	------------	-----------------

⁽¹⁾ Sin datos en esta campaña.

CASTILLA Y LEÓN	IGP	Castilla y León
------------------------	------------	------------------------

EXTREMADURA	IGP	Extremadura
--------------------	------------	--------------------

GALICIA	IGP	Barbanza e Iria
	IGP	Betanzos
	IGP	Ribeiras do Morrazo
	IGP	Val do Miño-Ourense
	IGP	Terras do Navia

ILLES BALEARS	IGP	Formentera
	IGP	Ibiza
	IGP	Illes Balears
	IGP	Isla de Menorca
	IGP	Mallorca
	IGP	Serra de Tramuntana-Costa Nord

LA RIOJA	IGP	Valles de Sadacia
-----------------	------------	--------------------------

MURCIA	IGP	Campo de Cartagena¹
	IGP	Murcia

NAVARRA	IGP	Tres Riberas
----------------	------------	---------------------

VALENCIA	IGP	Castelló
-----------------	------------	-----------------

⁽¹⁾ Sin datos en esta campaña.

PRESENTACIÓN DE DATOS

1. Datos más relevantes de la campaña 2022/2023

En este documento se presentan los **datos estadísticos de la campaña 2022/2023** correspondientes a los vinos con Indicación Geográfica Protegida (vinos que tienen derecho al uso del término tradicional “Vino de la Tierra”), conforme a la información suministrada por las Comunidades Autónomas.

En la campaña 2022/2023 el número de IGPs ha sido de 43. En relación con los datos correspondientes a la campaña (1 de agosto de 2022 a 31 de julio de 2023) cabe reseñar:

- **Bodegas:** El número de bodegas implicadas alcanza la cifra total de 699, siendo 539 embotelladoras y 160 no embotelladoras. La IGP *Castilla* es la que cuenta con más bodegas, con 203, le siguen *Castilla y León* y *Mallorca* con 190 y 83 respectivamente.
- **Comercialización total de las IGPs:** La comercialización total de la campaña ha sido de 1.782.065,81 hl, observándose un descenso del -12,64% respecto de la campaña anterior 2021/2022, siendo las IGPs de *Castilla* (1.314.128 hl), *Extremadura* (197.744 hl) y *Castilla y León* (177.513 hl) las que más volumen han comercializado correspondiendo un 73,74%, un 11,10% y un 9,96% respectivamente del total. Según las declaraciones procedentes de los organismos de control de las IGPs, el comercio interior representa el 72,96% del volumen de vino total comercializado. Sin embargo, se debe tener en cuenta que parte de estas remesas podrían ser posteriormente exportadas. Las cifras se basan en las declaraciones procedentes de las bodegas sobre sus primeras ventas, existiendo otros operadores intermediarios en el mercado que pueden realizar actividades comerciales de exportación.
- **Comercialización total por tipos de vino:** Predomina el vino tinto (48,80%), seguido por el vino blanco (41,17%). El vino rosado representa el 9,81%.
- **Comercio interior por tipos de vino:** El vino tinto representa el 46,73%, seguido del vino blanco con el 44,10%. El vino rosado representa el 8,96%.
- **Comercio exterior por tipos de vino:** Destaca el vino tinto (54,40%), seguido del

vino blanco (33,27%) y en tercer lugar el vino rosado (12,09%).

- **Comercialización exterior por zonas económicas:** La Unión Europea constituye el destino principal del comercio exterior, con el 63,47%, situándose a continuación Asia (14,77%) y América con un 11,08%.
- **Comercialización exterior por países:** Alemania (37,48%), Holanda (23,71%) y Francia (14,55%) son los principales destinos de la Unión Europea. Respecto de los países terceros, Japón (28,05%), Rusia (12,90%), China (8,13%) y Reino Unido (8,12%), son los principales destinos sobre el total del comercio exterior.
- **Valor económico estimado en origen:** El valor económico estimado en bodega de la comercialización interior y exterior de los vinos IGP ha supuesto aproximadamente 244 millones de euros. En relación con este apartado, Castilla se sitúa a la cabeza con el 50,98% del total; seguida por Castilla y León (19,1%) y Extremadura (11,2%).

El resumen de la información más relevante recibida se expone a continuación:

1. Volumen de la comercialización total por tipos de vino		
Vino tinto	869.706,47 hl	48,80%
Vino blanco	733.738,38 hl	41,17%
Vino rosado	174.774,96 hl	9,81%
Vino de licor	1.005,00 hl	0,06%
Vino espumoso	1.403,00 hl	0,08%
Vino de aguja	271,00 hl	0,01%
Otros	1.167,00 hl	0,07%
Comercialización total	1.782.065,81 hl	100,00%

2. Volumen de la comercialización interior por tipos de vino		
Vino tinto	607.605,04 hl	46,73 %
Vino blanco	573.440,00 hl	44,10 %
Vino rosado	116.540,00 hl	8,96 %
Vino de licor	824,00 hl	0,06%
Vino espumoso	452,00 hl	0,04%
Vino de aguja	228,00 hl	0,02%
Otros	1.167,00 hl	0,09%
Comercialización interior	1.300.256,04 hl (72,96% comercio total)	

3. Volumen de la comercialización exterior por tipos de vino		
Vino tinto	262.101,43 hl	54,40%
Vino blanco	160.298,38 hl	33,27%
Vino rosado	58.234,96 hl	12,09%
Vino de licor	181,00 hl	0,04%
Vino espumoso	951,00 hl	0,19%
Vino de aguja	43,00 hl	0,01%
Otros	0,00 hl	0,00%
Comercialización exterior	481.809,77 hl (27,04% comercio total)	

4. Volumen de la comercialización exterior - Zonas Económicas		
Unión Europea	305.801,18 hl	63,47%
América	53.401,94 hl	11,08%
Asia	71.163,98 hl	14,77%

Europa no U.E.	48.446,98 hl	10,06%
Resto	2.994,51 hl	0,62%

5. Volumen de la comercialización exterior por países		
Alemania	114.612,88 hl	23,79%
Holanda	72.503,71 hl	15,04%
Japón	49.373,38 hl	10,25%
Francia	44.503,10 hl	9,24%
Rusia	22.705,00 hl	4,71%
México	17.883,22 hl	3,71%
Suecia	14.791,94 hl	3,07%
Reino Unido	14.294,61 hl	2,97%
China	14.311,00 hl	2,97%
EE.UU.	12.871,15 hl	2,67%
Resto de Países	103.959,78 hl	21,58%

CAMPAÑA VITIVINÍCOLA 2022/2023

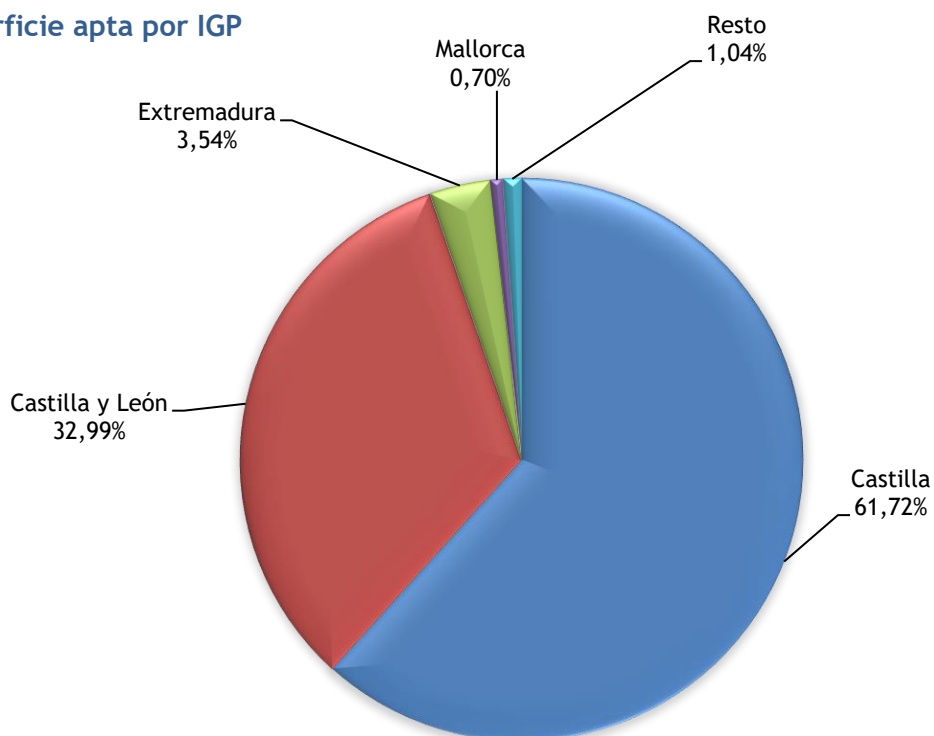
1. Superficie apta y número de viticultores

IGPs	Superficie no inscrita en DOP (ha)	Superficie también inscrita en DOP (ha)	Superficie apta al final de campaña (ha)	Número de viticultores
Altiplano de Sierra Nevada	44	22	66	8
Bailén	0	0	0	0
Bajo Aragón	622	0	622	112
Barbanza e Iria	8	0	8	12
Betanzos	7	0	7	8
Cádiz	201	136	337	18
Campo de Cartagena ⁽¹⁾	-	-	-	-
Castelló	0	235	235	109
Castilla	94.318	59.097	153.415	14.365
Castilla y León	25.600	56.400	82.000	14.000
Córdoba	69	0	69	33
Costa de Cantabria	57	0	57	23
Cumbres del Guadalfeo	21	22	43	9
Desierto de Almería	0	0	0	0
Extremadura	5.078	3.730	8.808	1.115
Formentera	14	0	14	2
Ibiza	64	0	64	36
Illes Balears	0	168	168	63
Isla de Menorca	84	0	84	15
Laderas del Genil	1	47	48	2
Laujar-Alpujarra	66	13	79	25
Liébana	15	0	15	26
Los Palacios	0	0	0	0
Mallorca	1.063	682	1.745	294
Murcia ⁽¹⁾	-	-	-	-
Norte de Almería	11	0	11	6
Ribeiras do Morrazo	9	0	9	18
Ribera del Andarax	12	0	12	2
Ribera del Gállego-Cinco Villas	74	0	74	25
Ribera del Jiloca ⁽¹⁾	-	-	-	-
Ribera del Queiles	43	0	43	2
Serra de Tramuntana-Costa Nord	2	0	2	3
Sierra Norte de Sevilla	18	0	18	5
Sierra Sur de Jaén	21	0	21	8

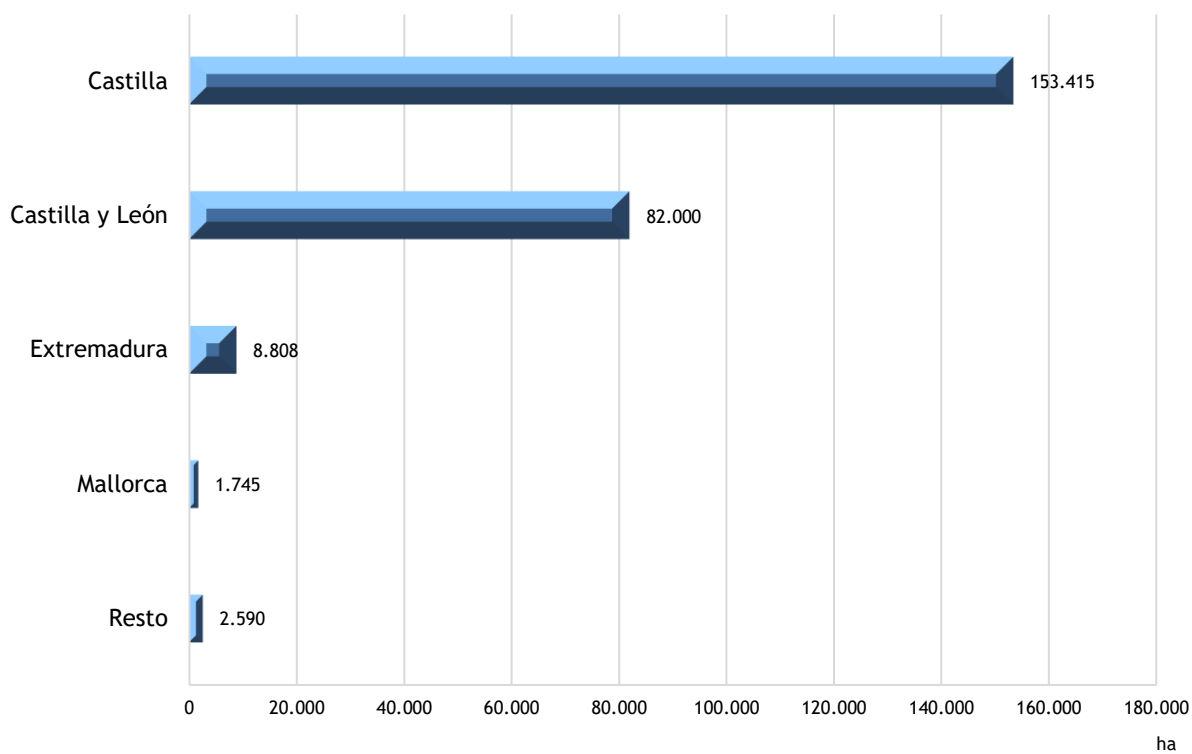
IGPs	Superficie no inscrita en DOP (ha)	Superficie también inscrita en DOP (ha)	Superficie apta al final de campaña (ha)	Número de viticultores
Sierras de las Estancias y los Filabres	1	0	1	1
Terras do Navia	4	0	4	4
Torreperogil	45	0	45	52
Tres Riberas	0	173	173	15
Val do Miño-Ourense	10	0	10	7
Valdejalón	58	0	58	1
Valle del Cinca	18	0	18	1
Valles de Sadacia	0	175	175	8
Villaviciosa de Córdoba	0	0	0	0
TOTAL DE LOS DATOS RECIBIDOS	127.658	120.900	248.558	30.433

⁽¹⁾ Sin datos en esta campaña.

Superficie apta por IGP



IGPs con mayor superficie apta



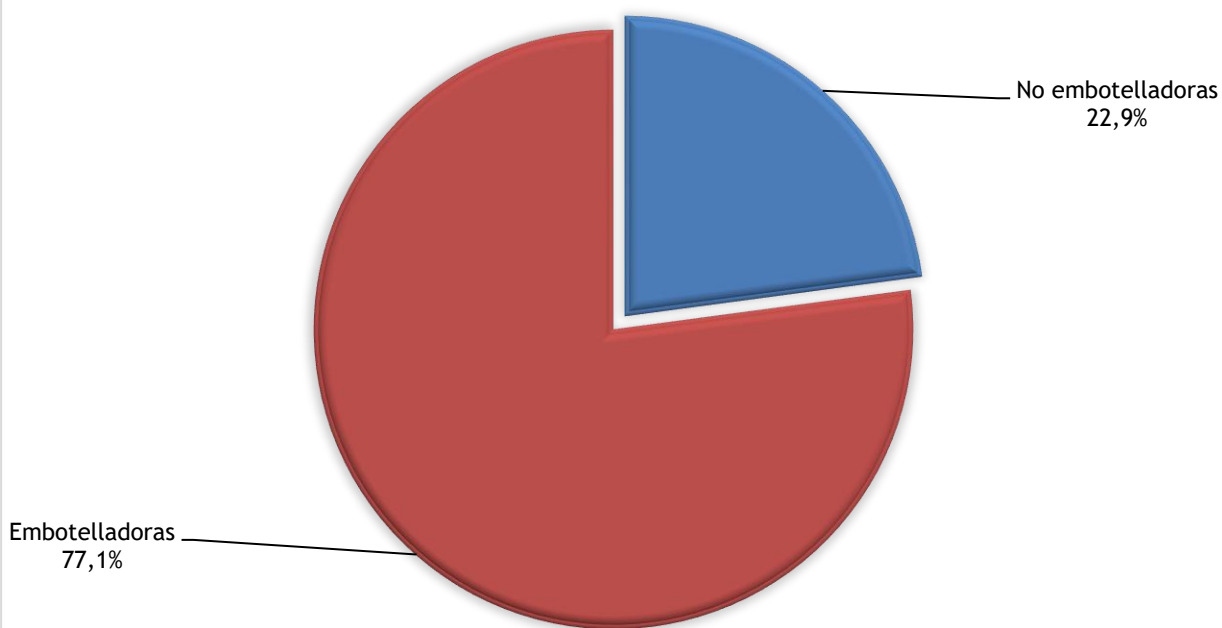
2. Bodegas

IGPs	BODEGAS		
	No embotelladoras	Embotelladoras	TOTAL
Altiplano de Sierra Nevada	0	6	6
Bailén	0	0	0
Bajo Aragón	0	13	13
Barbanza e Iria	0	5	5
Betanzos	0	6	6
Cádiz	0	12	12
Campo de Cartagena ⁽¹⁾	-	-	-
Castelló	0	15	15
Castilla	51	152	203
Castilla y León	25	165	190
Córdoba	0	3	3
Costa de Cantabria	0	13	13
Cumbres del Guadalfeo	0	2	2
Desierto de Almería	0	0	0
Extremadura	72	3	75
Formentera	0	2	2
Ibiza	0	5	5
Illes Balears	0	6	6
Isla de Menorca	0	10	10
Laderas del Genil	2	0	2
Laujar-Alpujarra	2	0	2
Liébana	2	3	5
Los Palacios	0	0	0
Mallorca	0	83	83
Murcia ⁽¹⁾	-	-	-
Norte de Almería	0	1	1
Ribeiras do Morrazo	0	5	5
Ribera del Andarax	0	2	2
Ribera del Gállego-Cinco Villas	0	5	5
Ribera del Jiloca ⁽¹⁾	-	-	-
Ribera del Queiles	0	1	1
Serra de Tramuntana-Costa Nord	0	4	4
Sierra Norte de Sevilla	0	3	3
Sierra Sur de Jaén	0	2	2

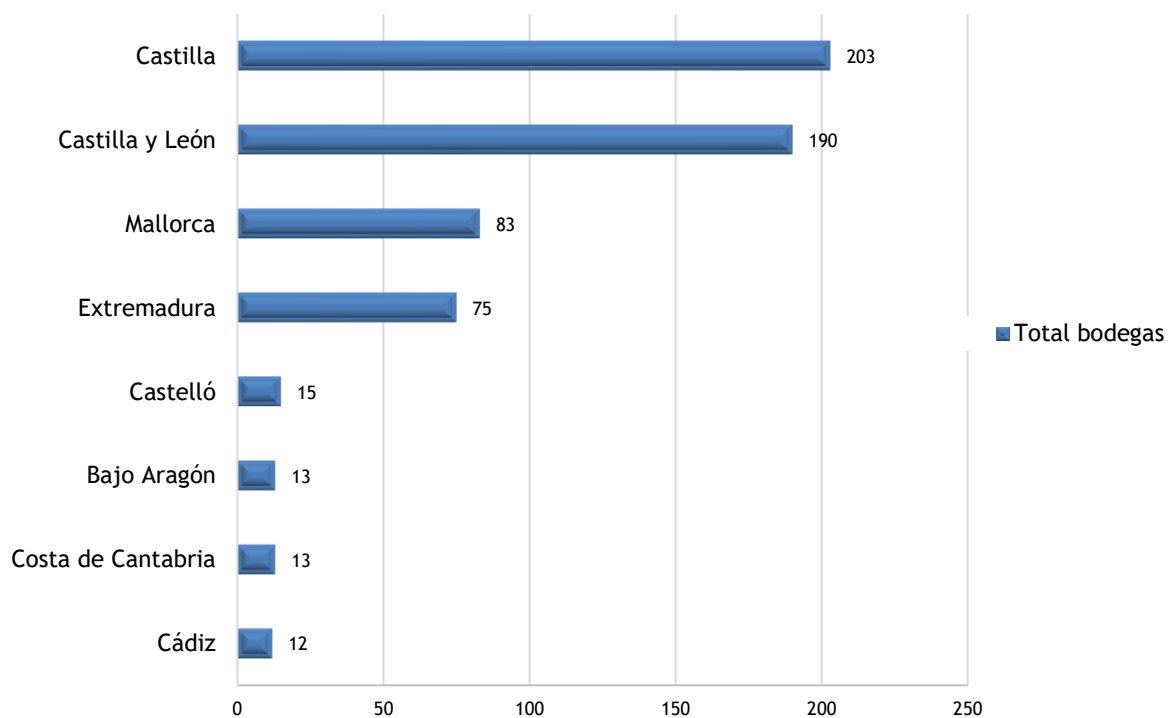
IGPs	BODEGAS		
	No embotelladoras	Embotelladoras	TOTAL
Sierras de las Estancias y los Filabres	0	1	1
Terras do Navia	0	3	3
Torreperogil	0	1	1
Tres Riberas	4	2	6
Val do Miño-Ourense	0	3	3
Valdejalón	0	1	1
Valle del Cinca	1	0	1
Valles de Sadacia	1	1	2
Villaviciosa de Córdoba	0	0	0
TOTAL DE LOS DATOS RECIBIDOS	160	539	699

⁽¹⁾ Sin datos en esta campaña.

Bodegas embotelladoras y no embotelladoras



IGPs con mayor número de bodegas



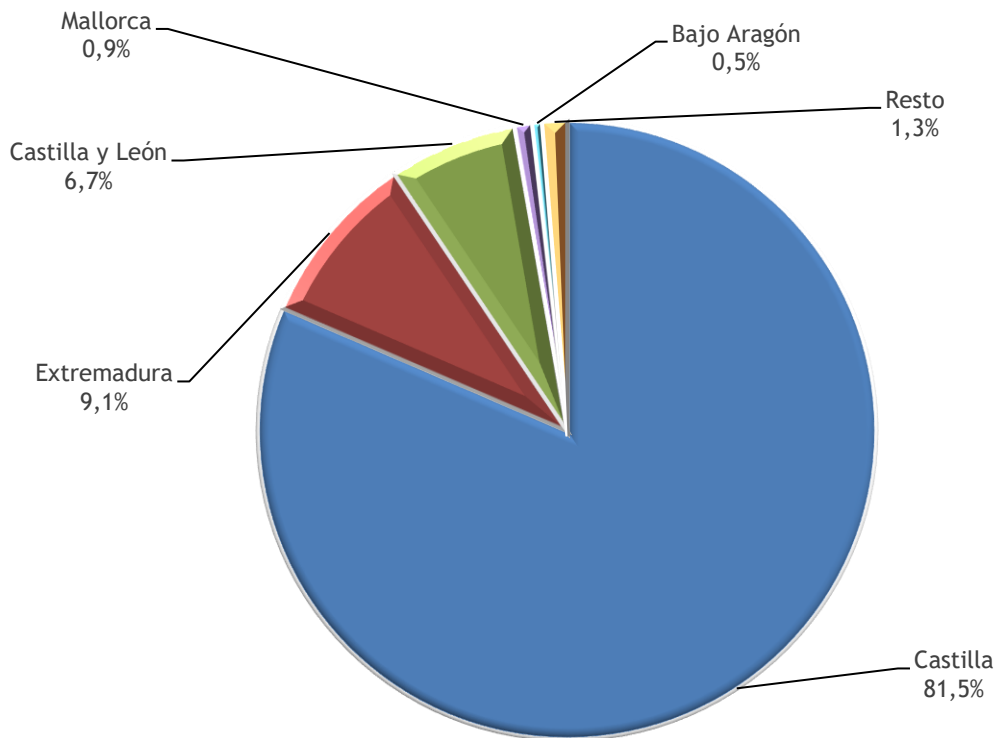
3. Producción obtenida

IGPs	Producción obtenida (hl)
Altiplano de Sierra Nevada	1.378
Bailén	0
Bajo Aragón	19.858
Barbanza e Iria	338
Betanzos	144
Cádiz	11.110
Campo de Cartagena ⁽¹⁾	-
Castelló	5.710
Castilla	3.120.122
Castilla y León	256.353
Córdoba	2.160
Costa de Cantabria	1.385
Cumbres del Guadalfeo	263
Desierto de Almería	0
Extremadura	348.828
Formentera	234
Ibiza	1.324
Illes Balears	4.620
Isla de Menorca	1.982
Laderas del Genil	186
Laujar-Alpujarra	4.440
Liébana	190
Los Palacios	0
Mallorca	34.837
Murcia ⁽¹⁾	-
Norte de Almería	163
Ribeiras do Morrazo	431
Ribera del Andarax	206
Ribera del Gállego-Cinco Villas	1.926
Ribera del Jiloca ⁽¹⁾	-
Ribera del Queiles	1.891
Serra de Tramuntana-Costa Nord	107
Sierra Norte de Sevilla	212
Sierra Sur de Jaén	391
Sierras de las Estancias y los Filabres	4

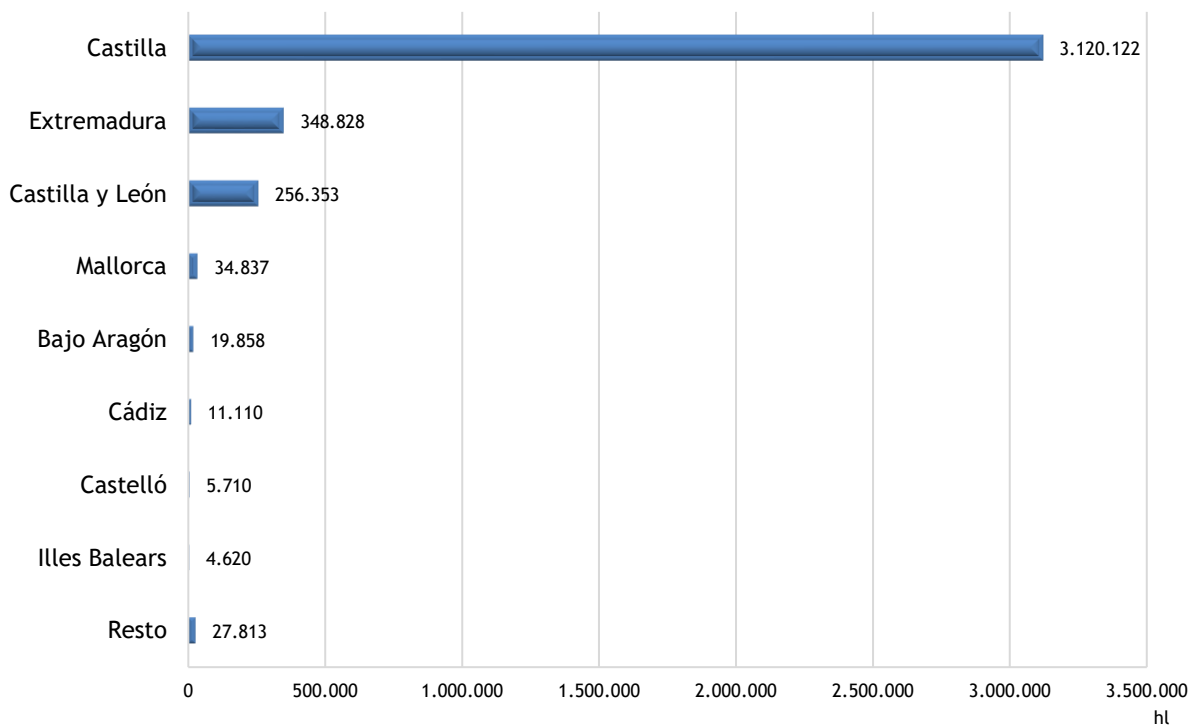
IGPs	Producción obtenida (hl)
Terras do Navia	58
Torreperogil	1.531
Tres Riberas	3.001
Val do Miño-Ourense	357
Valdejalón	1.266
Valle del Cinca	2.245
Valles de Sadacia	0
Villaviciosa de Córdoba	0
TOTAL DE LOS DATOS RECIBIDOS	3.829.251

⁽¹⁾ Sin datos en esta campaña.

Producción obtenida por IGP



Producción obtenida (3.829.251 hl)



(*) El tratamiento de los datos se ha realizado sobre la información recibida.

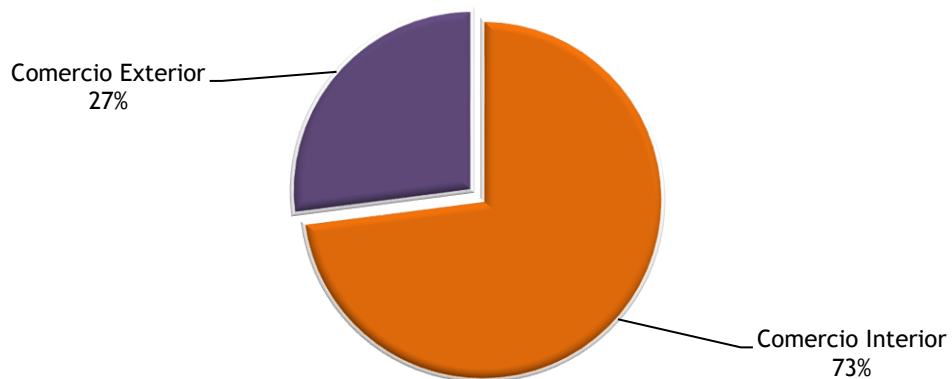
4. Comercio total

IGPs	COMERCIALIZACIÓN INTERIOR		COMERCIALIZACIÓN EXTERIOR		COMERCIALIZACIÓN TOTAL (hl)
	hl	% s/total	hl	% s/total	
Altiplano de Sierra Nevada	1.320	97	38	3	1.358
Bailén	0	0	0	0	0
Bajo Aragón	8.016	89	965	11	8.981
Barbanza e Iria	240,00	69,00	109,20	31,00	349,20
Betanzos	65,50	92,00	5,68	8,00	71,18
Cádiz	27.594,00	95,00	1.527,85	5,00	29.121,85
Campo de Cartagena ⁽¹⁾	-	-	-	-	-
Castelló	4.438	99	24	1	4.462
Castilla	892.051	68	422.077	32	1.314.128
Castilla y León	142.099	80	35.414	20	177.513
Córdoba	465	98	9	2	474
Costa de Cantabria	1.385	100	0	0	1.385
Cumbres del Guadalfeo	371,00	91,00	36,44	9,00	407,44
Desierto de Almería	0	0	0	0	0
Extremadura	187.543	95	10.201	5	197.744
Formentera	172,00	93,00	12,00	7,00	184,00
Ibiza	888	91	91	9	979
Illes Balears	1.163	43	1.564	57	2.727
Isla de Menorca	1.328	98	22	2	1.350
Laderas del Genil	305	98	6	2	311
Laujar-Alpujarra	1.759	98	36	2	1.795
Liébana	63	100	0	0	63
Los Palacios	0	0	0	0	0
Mallorca	20.253	82	4.365	18	24.618
Murcia ⁽¹⁾	-	-	-	-	-
Norte de Almería	5	100	0	0	5
Ribeiras do Morrazo	310,80	100,00	0,60	0,00	311,40
Ribera del Andarax	53	43	69	57	122
Ribera del Gállego-Cinco Villas	800	99	8	1	808
Ribera del Jiloca ⁽¹⁾	-	-	-	-	-
Ribera del Queiles	942	78	259	22	1.201
Serra de Tramuntana-Costa Nord	103	82	22	18	125

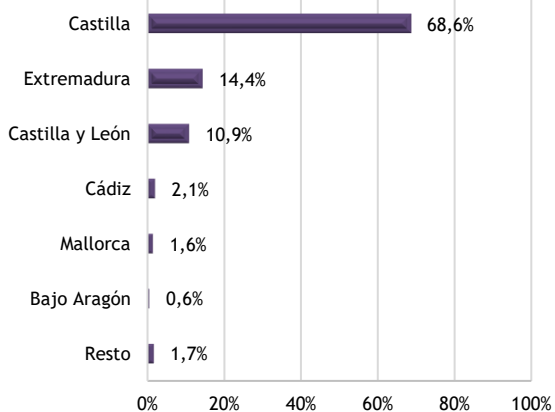
IGPs	COMERCIALIZACIÓN INTERIOR		COMERCIALIZACIÓN EXTERIOR		COMERCIALIZACIÓN TOTAL (hl)
	hl	% s/total	hl	% s/total	
Sierra Norte de Sevilla	265	99	4	1	269
Sierra Sur de Jaén	211	100	0	0	211
Sierras de las Estancias y los Filabres	0	0	0	0	0
Terras do Navia	8,74	100,00	0,00	0,00	8,74
Torreperogil	282	100	0	0	282
Tres Riberas	2.635	39	4.109	61	6.744
Val do Miño-Ourense	166	98	4	2	170
Valdejalón	1.090	58	779	42	1.869
Valle del Cinca	1.866	97	52	3	1.918
Valles de Sadacia	0	0	0	0	0
Villaviciosa de Córdoba	0	0	0	0	0
TOTAL	1.300.256,04	72,96	481.809,77	27,04	1.782.065,81

⁽¹⁾ No se ha comercializado en esta campaña.

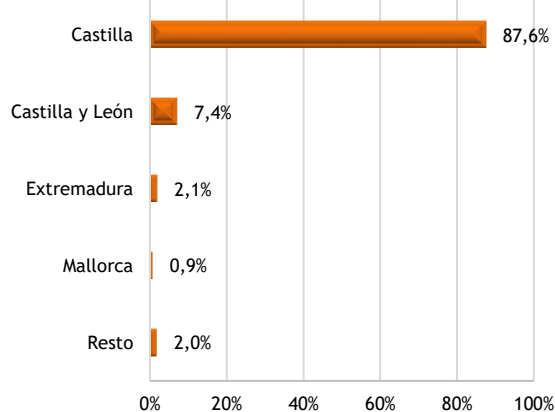
Comercialización total (1.782.065,81 hl)



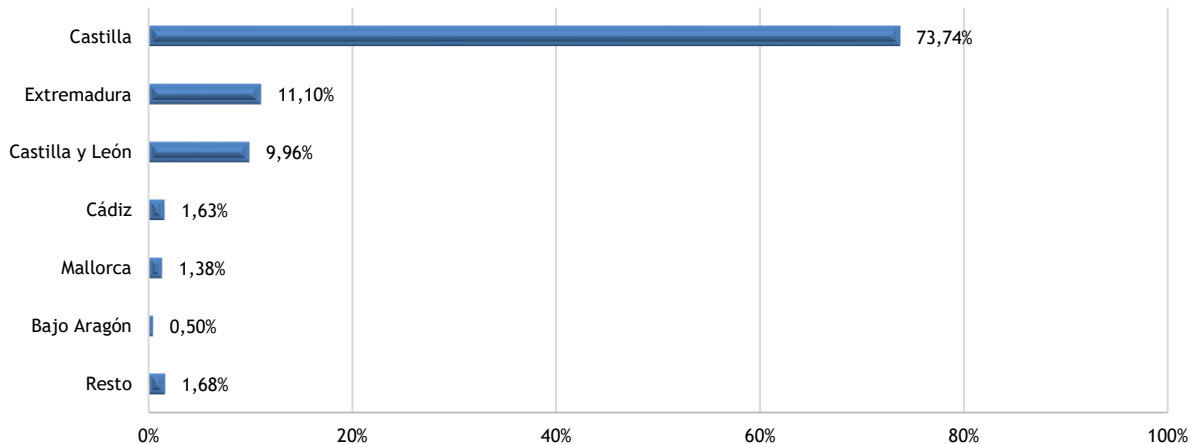
Comercialización interior (1.300.256,04 hl)



Comercialización exterior (481.809,77 hl)



Comercialización total (1.782.065,81 hl)



5. Comercio total por tipos de vino

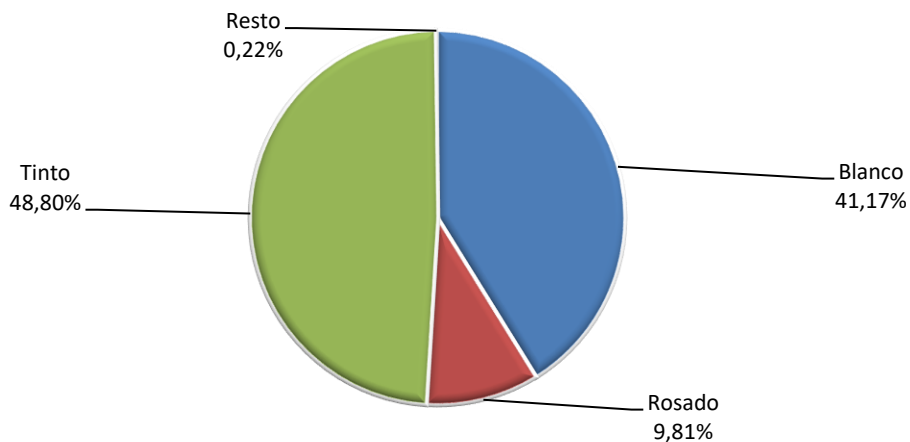
IGPs	COMERCIO TOTAL POR TIPOS DE VINO (hl)										
	Blanco	Rosado	Tinto	De licor Blancos	De licor Tintos y rosados	Espumoso Blancos	Espumoso Tintos y rosados	De aguja Blancos	De aguja Tintos y rosados	Otros	TOTAL (hl)
Altiplano de Sierra Nevada	77	32	1.249	0	0	0	0	0	0	0	1.358
Bailén	0	0	0	0	0	0	0	0	0	0	0
Bajo Aragón	2.135	693	6.153	0	0	0	0	0	0	0	8.981
Barbanza e Iria	347,20	0,00	2,00	0	0	0	0	0	0	0	349,20
Betanzos	54,05	0	17,13	0	0	0	0	0	0	0	71,18
Cádiz	23.279,29	372,06	5.405,50	65,00	0	0	0	0	0	0	29.121,85
Campo de Cartagena ⁽¹⁾	-	-	-	-	-	-	-	-	-	-	-
Castelló	863	379	3.114	0	0	53	53	0	0	0	4.462
Castilla	511.167	150.483	649.261	745	154	1.060	152	47	3	1.056	1.314.128
Castilla y León	54.551	11.400	111.268	29	0	85	0	169	0	11	177.513
Córdoba	0	0	474	0	0	0	0	0	0	0	474
Costa de Cantabria	1.385	0	0	0	0	0	0	0	0	0	1.385
Cumbres del Guadalfeo	29,05	167,90	210,49	0	0	0	0	0	0	0	407,44
Desierto de Almería	0	0	0	0	0	0	0	0	0	0	0
Extremadura	124.969	1.427	71.296	0	0	0	0	52	0	0	197.744
Formentera	88,40	25,00	70,60	0	0	0	0	0	0	0	184,00
Ibiza	284	396	299	0	0	0	0	0	0	0	979
Illes Balears	111	17	2.599	0	0	0	0	0	0	0	2.727
Isla de Menorca	568	377	405	0	0	0	0	0	0	0	1.350
Laderas del Genil	175	59	77	0	0	0	0	0	0	0	311

IGPs	COMERCIO TOTAL POR TIPOS DE VINO (hl)										
	Blanco	Rosado	Tinto	De licor Blancos	De licor Tintos y rosados	Espumoso Blancos	Espumoso Tintos y rosados	De aguja Blancos	De aguja Tintos y rosados	Otros	TOTAL (hl)
Laujar-Alpujarra	540	79	1.176	0	0	0	0	0	0	0	1.795
Liébana	4	0	59	0	0	0	0	0	0	0	63
Los Palacios	0	0	0	0	0	0	0	0	0	0	0
Mallorca	10.327	4.369	9.922	0	0	0	0	0	0	0	24.618
Murcia ⁽¹⁾	-	-	-	-	-	-	-	-	-	-	-
Norte de Almería	0	0	5	0	0	0	0	0	0	0	5
Ribeiras do Morrazo	293,99	0	17,41	0	0	0	0	0	0	0	311,40
Ribera del Andarax	0	0	122	0	0	0	0	0	0	0	122
Ribera del Gállego-Cinco Villas	43	30	735	0	0	0	0	0	0	0	808
Ribera del Jiloca ⁽¹⁾	-	-	-	-	-	-	-	-	-	-	-
Ribera del Queiles	0	0	1.201	0	0	0	0	0	0	0	1.201
Serra de Tramuntana-Costa Nord	72	0	53	0	0	0	0	0	0	0	125
Sierra Norte de Sevilla	39	0	230	0	0	0	0	0	0	0	269
Sierra Sur de Jaén	42	0	169	0	0	0	0	0	0	0	211
Sierras de las Estancias y los Filabres	0	0	0	0	0	0	0	0	0	0	0
Terras do Navia	3,40	0	5,34	0	0	0	0	0	0	0	8,74
Torreperogil	110	0	172	0	0	0	0	0	0	0	282
Tres Riberas	377	4.380	1.887	0	0	0	0	0	0	100	6.744
Val do Miño-Ourense	164	0	6	0	0	0	0	0	0	0	170
Valdejalón	455	89	1.313	12	0	0	0	0	0	0	1.869
Valle del Cinca	1.185	0	733	0	0	0	0	0	0	0	1.918

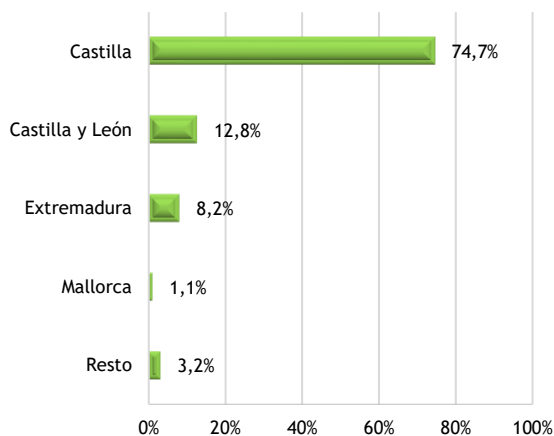
IGPs	COMERCIO TOTAL POR TIPOS DE VINO (hl)										
	Blanco	Rosado	Tinto	De licor Blancos	De licor Tintos y rosados	Espumoso Blancos	Espumoso Tintos y rosados	De aguja Blancos	De aguja Tintos y rosados	Otros	TOTAL (hl)
Valles de Sadacia	0	0	0	0	0	0	0	0	0	0	0
Villaviciosa de Córdoba	0	0	0	0	0	0	0	0	0	0	0
TOTAL DE LOS DATOS RECIBIDOS	733.738,38	174.774,96	869.706,47	851,00	154,00	1.198,00	205,00	268,00	3,00	1.167,00	1.782.065,81

⁽¹⁾ No se ha comercializado en esta campaña.

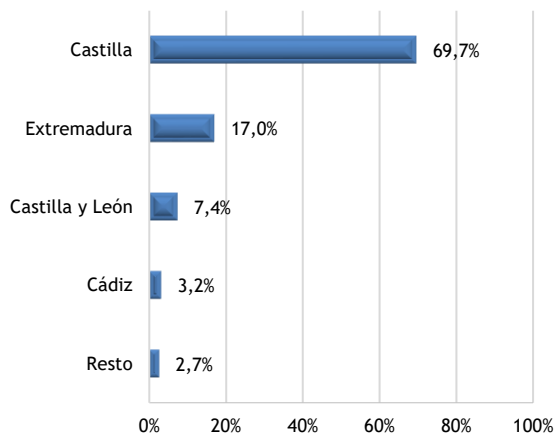
Comercialización total por tipos de vinos (1.782.065,81 hl)



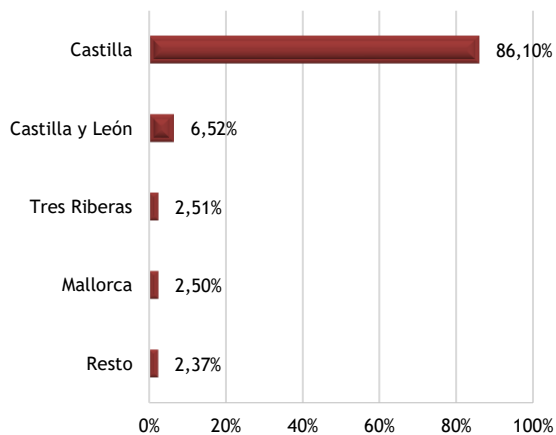
Comercialización total de vino tinto por IGP (869.706,47 hl)



Comercialización total de vino blanco por IGP (733.738,38 hl)



Comercialización total de vino rosado por IGP (174.774,96 hl)



6. Comercio interior por tipos de vino

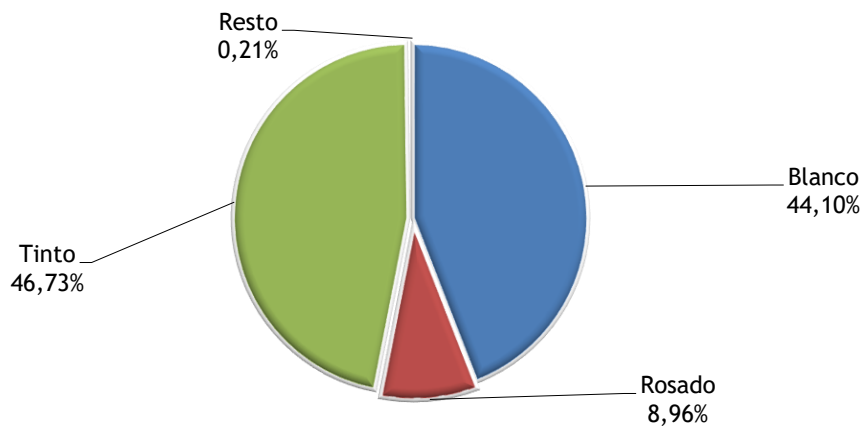
IGPs	COMERCIO INTERIOR POR TIPOS DE VINO (hl)										
	Blanco	Rosado	Tinto	De licor Blancos	De licor Tintos y rosados	Espumoso Blancos	Espumoso Tintos y rosados	De aguja Blancos	De aguja Tintos y rosados	Otros	TOTAL (hl)
Altiplano de Sierra Nevada	73	31	1.216	0	0	0	0	0	0	0	1.320
Bailén	0	0	0	0	0	0	0	0	0	0	0
Bajo Aragón	1.937	693	5.386	0	0	0	0	0	0	0	8.016
Barbanza e Iria	238,00	0	2,00	0	0	0	0	0	0	0	240,00
Betanzos	51,21	0	14,29	0	0	0	0	0	0	0	65,50
Cádiz	22.177,00	367,00	4.985,00	65,00	0	0	0	0	0	0	27.594,00
Campo de Cartagena ⁽¹⁾	-	-	-	-	-	-	-	-	-	-	-
Castelló	860	370	3.110	0	0	50	48	0	0	0	4.438
Castilla	373.130	98.604	418.264	718	0	230	42	7	0	1.056	892.051
Castilla y León	41.621	8.206	91.981	29	0	82	0	169	0	11	142.099
Córdoba	0	0	465	0	0	0	0	0	0	0	465
Costa de Cantabria	1.385	0	0	0	0	0	0	0	0	0	1.385
Cumbres del Guadalfeo	18,00	167,00	186,00	0	0	0	0	0	0	0	371,00
Desierto de Almería	0	0	0	0	0	0	0	0	0	0	0
Extremadura	119.249	1.402	66.840	0	0	0	0	52	0	0	187.543
Formentera	80,00	25,00	67,00	0	0	0	0	0	0	0	172,00
Ibiza	262	349	277	0	0	0	0	0	0	0	888
Illes Balears	111	17	1.035	0	0	0	0	0	0	0	1.163
Isla de Menorca	558	372	398	0	0	0	0	0	0	0	1.328
Laderas del Genil	172	58	75	0	0	0	0	0	0	0	305

IGPs	COMERCIO INTERIOR POR TIPOS DE VINO (hl)										
	Blanco	Rosado	Tinto	De licor Blancos	De licor Tintos y rosados	Espumoso Blancos	Espumoso Tintos y rosados	De aguja Blancos	De aguja Tintos y rosados	Otros	TOTAL (hl)
Laujar-Alpujarra	526	79	1.154	0	0	0	0	0	0	0	1.759
Liébana	4	0	59	0	0	0	0	0	0	0	63
Los Palacios	0	0	0	0	0	0	0	0	0	0	0
Mallorca	8.657	3.643	7.953	0	0	0	0	0	0	0	20.253
Murcia ⁽¹⁾	-	-	-	-	-	-	-	-	-	-	-
Norte de Almería	0	0	5	0	0	0	0	0	0	0	5
Ribeiras do Morrazo	293,39	0	17,41	0	0	0	0	0	0	0	310,80
Ribera del Andarax	0	0	53	0	0	0	0	0	0	0	53
Ribera del Gállego-Cinco Villas	43	30	727	0	0	0	0	0	0	0	800
Ribera del Jiloca ⁽¹⁾	-	-	-	-	-	-	-	-	-	-	-
Ribera del Queiles	0	0	942	0	0	0	0	0	0	0	942
Serra de Tramuntana-Costa Nord	50	0	53	0	0	0	0	0	0	0	103
Sierra Norte de Sevilla	39	0	226	0	0	0	0	0	0	0	265
Sierra Sur de Jaén	42	0	169	0	0	0	0	0	0	0	211
Sierras de las Estancias y los Filabres	0	0	0	0	0	0	0	0	0	0	0
Terras do Navia	3,40	0	5,34	0	0	0	0	0	0	0	8,74
Torreperogil	110	0	172	0	0	0	0	0	0	0	282
Tres Riberas	298	2.038	199	0	0	0	0	0	0	100	2.635
Val do Miño-Ourense	160	0	6	0	0	0	0	0	0	0	166
Valdejalón	139	89	850	12	0	0	0	0	0	0	1.090
Valle del Cinca	1.153	0	713	0	0	0	0	0	0	0	1.866

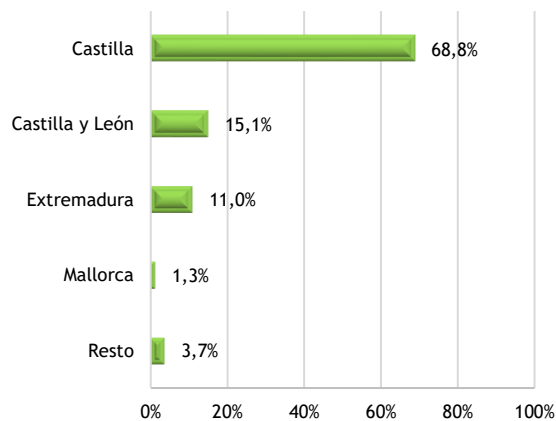
IGPs	COMERCIO INTERIOR POR TIPOS DE VINO (hl)										
	Blanco	Rosado	Tinto	De licor Blancos	De licor Tintos y rosados	Espumoso Blancos	Espumoso Tintos y rosados	De aguja Blancos	De aguja Tintos y rosados	Otros	TOTAL (hl)
Valles de Sadacia	0	0	0	0	0	0	0	0	0	0	0
Villaviciosa de Córdoba	0	0	0	0	0	0	0	0	0	0	0
TOTAL DE LOS DATOS RECIBIDOS	573.440,00	116.540,00	607.605,04	824,00	0,00	362,00	90,00	228,00	0,00	1.167,00	1.300.256,04

⁽¹⁾ No se ha comercializado en esta campaña.

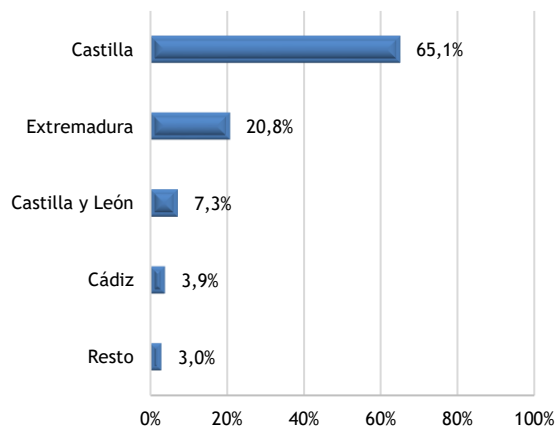
Comercialización interior por tipos de vino (1.300.256,04 hl)



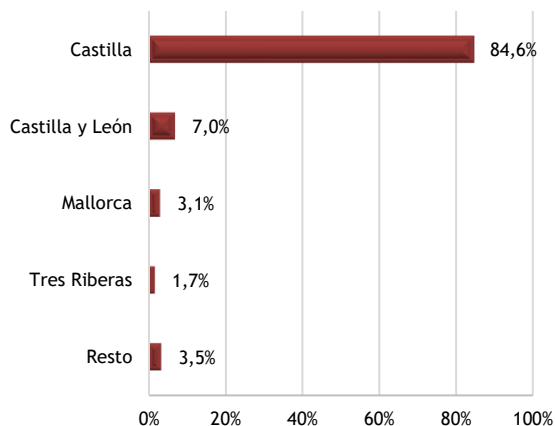
Comercialización interior de vino tinto por IGP (607.605,04 hl)



Comercialización interior de vino blanco por IGP (573.440 hl)



Comercialización interior de vino rosado por IGP (116.540 hl)



(*) Los porcentajes de comercialización por tipos de vino se han obtenido sobre la comercialización total de las IGPs que han facilitado los datos desglosados

7. Comercio exterior por tipos de vino

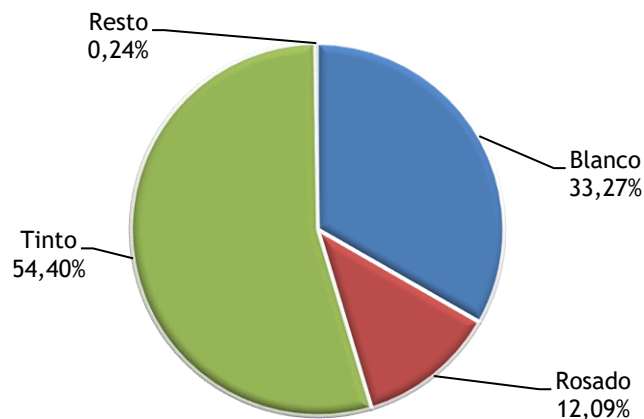
IGPs	COMERCIO EXTERIOR POR TIPOS DE VINO (hl)										
	Blanco	Rosado	Tinto	De licor Blancos	De licor Tintos y rosados	Espumoso Blancos	Espumoso Tintos y rosados	De aguja Blancos	De aguja Tintos y rosados	Otros	TOTAL (hl)
Altiplano de Sierra Nevada	4	1	33	0	0	0	0	0	0	0	38
Bailén	0	0	0	0	0	0	0	0	0	0	0
Bajo Aragón	198	0	767	0	0	0	0	0	0	0	965
Barbanza e Iria	109,20	0,00	0,00	0,00	0,00	0,00	0,00	0,00	0,00	0,00	109,20
Betanzos	2,84	0,00	2,84	0,00	0,00	0,00	0,00	0,00	0,00	0,00	5,68
Cádiz	1.102,29	5,06	420,50	0,00	0,00	0,00	0,00	0,00	0,00	0,00	1.527,85
Campo de Cartagena ⁽¹⁾	-	-	-	-	-	-	-	-	-	-	-
Castelló	3	9	4	0	0	3	5	0	0	0	24
Castilla	138.037	51.879	230.997	27	154	830	110	40	3	0	422.077
Castilla y León	12.930	3.194	19.287	0	0	3	0	0	0	0	35.414
Córdoba	0	0	9	0	0	0	0	0	0	0	9
Costa de Cantabria	0	0	0	0	0	0	0	0	0	0	0
Cumbres del Guadalfeo	11,05	0,90	24,49	0,00	0,00	0,00	0,00	0,00	0,00	0,00	36,44
Desierto de Almería	0	0	0	0	0	0	0	0	0	0	0
Extremadura	5.720	25	4.456	0	0	0	0	0	0	0	10.201
Formentera	8,40	0,00	3,60	0,00	0,00	0,00	0,00	0,00	0,00	0,00	12,00
Ibiza	22	47	22	0	0	0	0	0	0	0	91
Illes Balears	0	0	1.564	0	0	0	0	0	0	0	1.564
Isla de Menorca	10	5	7	0	0	0	0	0	0	0	22
Laderas del Genil	3	1	2	0	0	0	0	0	0	0	6

IGPs	COMERCIO EXTERIOR POR TIPOS DE VINO (hl)										
	Blanco	Rosado	Tinto	De licor Blancos	De licor Tintos y rosados	Espumoso Blancos	Espumoso Tintos y rosados	De aguja Blancos	De aguja Tintos y rosados	Otros	TOTAL (hl)
Laujar-Alpujarra	14	0	22	0	0	0	0	0	0	0	36
Liébana	0	0	0	0	0	0	0	0	0	0	0
Los Palacios	0	0	0	0	0	0	0	0	0	0	0
Mallorca	1.670	726	1.969	0	0	0	0	0	0	0	4.365
Murcia ⁽¹⁾	-	-	-	-	-	-	-	-	-	-	-
Norte de Almería	0	0	0	0	0	0	0	0	0	0	0
Ribeiras do Morrazo	0,60	0,00	0,00	0,00	0,00	0,00	0,00	0,00	0,00	0,00	0,60
Ribera del Andarax	0	0	69	0	0	0	0	0	0	0	69
Ribera del Gállego-Cinco Villas	0	0	8	0	0	0	0	0	0	0	8
Ribera del Jiloca ⁽¹⁾	-	-	-	-	-	-	-	-	-	-	-
Ribera del Queiles	0	0	259	0	0	0	0	0	0	0	259
Serra de Tramuntana-Costa Nord	22	0	0	0	0	0	0	0	0	0	22
Sierra Norte de Sevilla	0	0	4	0	0	0	0	0	0	0	4
Sierra Sur de Jaén	0	0	0	0	0	0	0	0	0	0	0
Sierras de las Estancias y los Filabres	0	0	0	0	0	0	0	0	0	0	0
Terras do Navia	0	0	0	0	0	0	0	0	0	0	0
Torreperogil	0	0	0	0	0	0	0	0	0	0	0
Tres Riberas	79	2.342	1.688	0	0	0	0	0	0	0	4.109
Val do Miño-Ourense	4	0	0	0	0	0	0	0	0	0	4
Valdejalón	316	0	463	0	0	0	0	0	0	0	779
Valle del Cinca	32	0	20	0	0	0	0	0	0	0	52

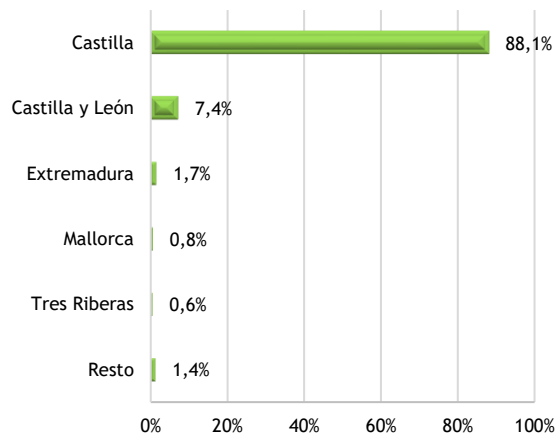
IGPs	COMERCIO EXTERIOR POR TIPOS DE VINO (hl)										
	Blanco	Rosado	Tinto	De licor Blancos	De licor Tintos y rosados	Espumoso Blancos	Espumoso Tintos y rosados	De aguja Blancos	De aguja Tintos y rosados	Otros	TOTAL (hl)
Valles de Sadacia	0	0	0	0	0	0	0	0	0	0	0
Villaviciosa de Córdoba	0	0	0	0	0	0	0	0	0	0	0
TOTAL DE LOS DATOS RECIBIDOS	160.298,38	58.234,96	262.101,43	27,00	154,00	836,00	115,00	40,00	3,00	0	481.809,77

⁽¹⁾ No se ha comercializado en esta campaña.

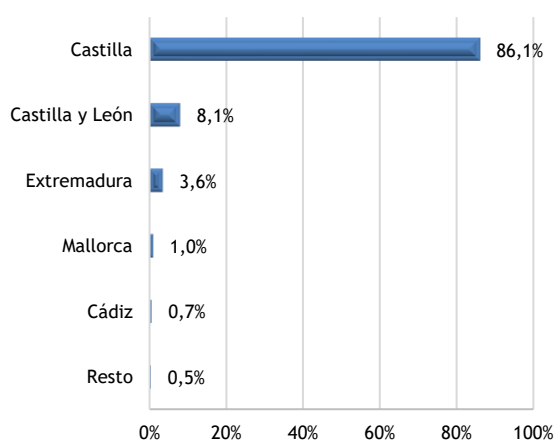
Comercio exterior por tipos de vino (481.809,77 hl)



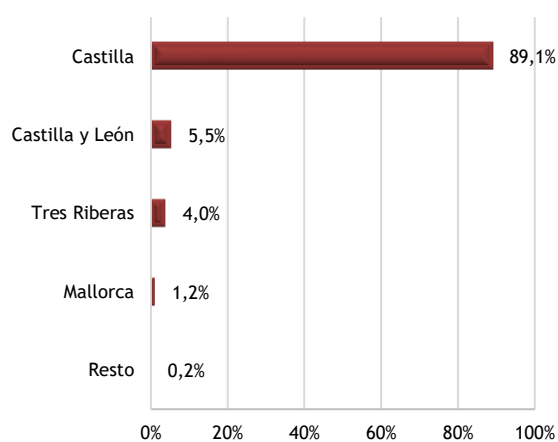
Comercio exterior de vino tinto por IGP (262.101,43 hl)



Comercio exterior de vino blanco por IGP (160.298,38 hl)



Comercio exterior de vino rosado por IGP (58.234,96 hl)



(*) Los porcentajes de comercialización por tipos de vino se han obtenido sobre la comercialización total de las IGPs que han facilitado los datos desglosados

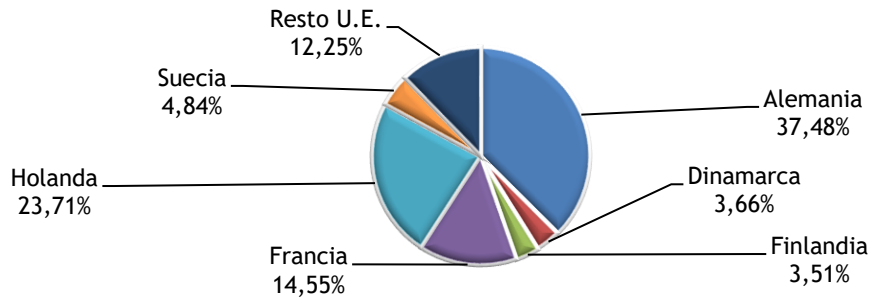
8. Comercio exterior con países de la Unión Europea

I.G.P.	Alemania	Austria	Bélgica	Bulgaria	Chipre	Croacia	Dinamarca	Eslovaquia	Eslovenia	Estonia	Finlandia	Francia	Grecia	Holanda	Hungría	Irlanda	Italia	Letonia	Lituania	Luxemburgo	Malta	Polonia	Portugal	República Checa	Rumania	Suecia	TOTAL U.E.
Altiplano de Sierra Nevada	7	0	0	0	0	0	2	0	0	0	0	0	0	5	0	0	0	0	0	0	0	0	0	0	0	0	14
Bailén	0	0	0	0	0	0	0	0	0	0	0	0	0	0	0	0	0	0	0	0	0	0	0	0	0	0	0
Bajo Aragón	58	0	84	0	0	0	92	0	0	0	16	1	0	95	0	16	1	0	0	0	0	0	1	0	0	0	364
Barbanza e Iria	0,00	0,00	9,00	0,00	0,00	0,00	0,00	0,00	0,00	0,00	0,00	4,50	0,00	4,50	0,00	2,70	0,00	0,00	0,00	0,00	0,00	3,5	0,00	0,00	0,00	0,00	24,20
Betanzos	0,00	0,00	1,00	0,00	0,00	0,00	1,98	0,00	0,00	0,00	0,00	0,00	0,00	0,00	0,00	0,00	0,00	0,00	0,00	0,00	0,00	0,00	0,00	0,00	0,00	0,00	2,98
Cádiz	470,58	0,00	62,07	0,00	0,00	0,00	104,00	0,00	0,00	8,00	0,27	150,00	0,00	56,37	0,00	11,00	10,68	0,00	0,00	0,00	0,00	5,00	16,93	0,27	0,00	57,94	953,11
Campo de Cartagena ⁽¹⁾	-	-	-	-	-	-	-	-	-	-	-	-	-	-	-	-	-	-	-	-	-	-	-	-	-	-	-
Castelló	0	0	0	0	0	0	13	0	0	0	0	0	0	0	0	0	0	0	0	0	0	5	0	0	0	0	18
Castilla	93.450	259	4.928	1.155	11	306	9.672	1.144	0	6.579	10.625	43.689	204	69.787	9	3.664	196	4.983	2.316	76	502	2.887	313	1.872	12	11.690	270.329
Castilla y León	12.187	48	504	11	33	0	755	11	46	10	39	479	4	2.131	8	52	54	24	26	48	6	289	56	113	7	2.803	19.744
Córdoba	0	0	0	0	0	0	0	0	0	0	0	0	0	0	0	0	0	0	0	0	0	0	0	0	0	0	0
Costa de Cantabria	0	0	0	0	0	0	0	0	0	0	0	0	0	0	0	0	0	0	0	0	0	0	0	0	0	0	0
Cumbres del Guadalfeo	8,90	0,00	0,00	0,00	0,00	0,00	0,00	0,00	0,00	0,00	0,00	0,00	0,00	11,84	0,00	0,00	0,00	0,00	0,00	0,00	0,00	3,33	0,00	0,00	0,00	0,00	24,07
Desierto de Almería	0	0	0	0	0	0	0	0	0	0	0	0	0	0	0	0	0	0	0	0	0	0	0	0	0	0	0
Extremadura	814	35	87	0	0	0	40	0	0	53	37	124	0	193	0	0	25	0	13	7	42	134	3.244	54	19	11	4.932
Formentera	1,40	0,00	0,00	0,00	0,00	0,00	0,00	0,00	0,00	0,00	0,00	7,60	0,00	0,00	0,00	0,00	0,00	0,00	0,00	0,00	0,00	0,00	0,00	0,00	0,00	0,00	9,00
Ibiza	9	0	9	0	0	0	0	0	0	0	0	0	0	0	0	0	2	0	0	0	0	4	0	0	0	0	24
Illes Balears	895	0	7	0	0	0	300	0	0	1	0	5	0	27	0	4	45	0	0	0	0	0	0	1	0	154	1.439
Isla de Menorca	0	0	0	0	0	0	0	0	0	0	0	5	0	5	0	0	0	0	0	0	0	0	0	0	0	0	10
Laderas del Genil	2	0	0	0	0	0	0	0	0	0	0	1	0	0	0	0	0	0	0	0	0	0	0	0	0	0	3
Laujar-Alpujarra	0	0	0	0	0	0	0	0	0	0	0	0	0	3	0	0	0	0	0	0	0	0	0	0	0	0	3
Liébana	0	0	0	0	0	0	0	0	0	0	0	0	0	0	0	0	0	0	0	0	0	0	0	0	0	0	0

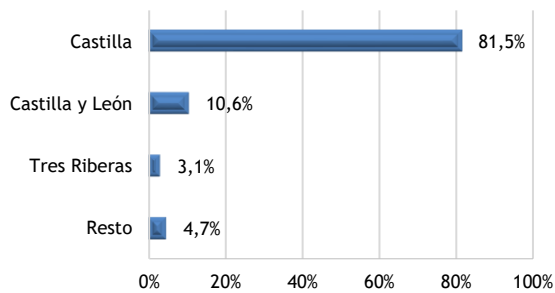
I.G.P.	Alemania	Austria	Bélgica	Bulgaria	Chipre	Croacia	Dinamarca	Eslovaquia	Eslovenia	Estonia	Finlandia	Francia	Grecia	Holanda	Hungría	Irlanda	Italia	Letonia	Lituania	Luxemburgo	Malta	Polonia	Portugal	República Checa	Rumania	Suecia	TOTAL U.E.	
Los Palacios	0	0	0	0	0	0	0	0	0	0	0	0	0	0	0	0	0	0	0	0	0	0	0	0	0	0	0	0
Mallorca	2.966	17	48	0	0	0	148	0	0	2	10	25	0	61	0	0	0	368	0	8	0	1	0	7	0	7	3.668	
Murcia ⁽¹⁾	-	-	-	-	-	-	-	-	-	-	-	-	-	-	-	-	-	-	-	-	-	-	-	-	-	-	-	-
Norte de Almería	0	0	0	0	0	0	0	0	0	0	0	0	0	0	0	0	0	0	0	0	0	0	0	0	0	0	0	0
Ribeiras do Morrazo	0	0	0	0	0	0	0	0	0	0	0	0	0	0	0	0	0	0	0	0	0	0	0	0	0	0	0	0
Ribera del Andarax	69	0	0	0	0	0	0	0	0	0	0	0	0	0	0	0	0	0	0	0	0	0	0	0	0	0	0	69
Ribera del Gállego- Cinco Villas	0	0	0	0	0	0	0	0	0	0	0	0	0	1	0	0	0	0	0	0	0	0	0	0	0	0	0	1
Ribera del Jiloca ⁽¹⁾	-	-	-	-	-	-	-	-	-	-	-	-	-	-	-	-	-	-	-	-	-	-	-	-	-	-	-	-
Ribera del Queiles	20	5	1	0	0	0	0	0	0	1	0	11	0	4	0	2	0	0	0	0	0	0	2	0	10	0	0	56
Serra de Tramuntana-Costa	6	0	0	0	0	0	0	0	0	0	0	0	0	0	0	0	0	0	0	0	0	0	0	0	0	2	8	
Sierra Norte de Sevilla	4	0	0	0	0	0	0	0	0	0	0	0	0	0	0	0	0	0	0	0	0	0	0	0	0	0	4	
Sierra Sur de Jaén	0	0	0	0	0	0	0	0	0	0	0	0	0	0	0	0	0	0	0	0	0	0	0	0	0	0	0	
Sierras de las Estancias y los Filabres	0	0	0	0	0	0	0	0	0	0	0	0	0	0	0	0	0	0	0	0	0	0	0	0	0	0	0	
Terras do Navia	0	0	0	0	0	0	0	0	0	0	0	0	0	0	0	0	0	0	0	0	0	0	0	0	0	0	0	
Torreperogil	0	0	0	0	0	0	0	0	0	0	0	0	0	0	0	0	0	0	0	0	0	0	0	0	0	0	0	
Tres Riberas	3.599	5	16	0	2	0	0	0	0	0	1	1	0	51	0	4	1	0	1	6	0	11	0	0	0	62	3.760	
Val do Miño-Ourense	0	0	0	0	0	0	0	0	0	0	0	0	0	0	0	0	0	0	0	0	0	0	0	3	0	0	3	
Valdejalón	32	0	87	0	9	0	50	0	0	4	13	0	0	60	0	0	0	16	0	0	0	34	0	0	0	5	310	
Valle del Cinca	14	0	0	0	0	0	0	0	0	0	0	0	0	8	0	0	0	0	0	0	0	8	0	0	0	0	30	
Valles de Sadacia	0	0	0	0	0	0	0	0	0	0	0	0	0	0	0	0	0	0	0	0	0	0	0	0	0	0	0	
Villaviciosa de Córdoba	0	0	0	0	0	0	0	0	0	0	0	0	0	0	0	0	0	0	0	0	0	0	0	0	0	0	0	
TOTAL U.E.	114.612,88	369,00	5.843,07	1.166,00	55,00	306,00	11.177,98	1.155,00	46,00	6.658,00	10.741,27	44.503,10	208,00	72.503,71	17,00	3.755,70	334,68	5.391,00	2.356,00	145,00	550,00	3386,83	3630,93	2.060,27	38,00	14.791,94	305.802,36	

⁽¹⁾ No se ha comercializado en esta campaña.

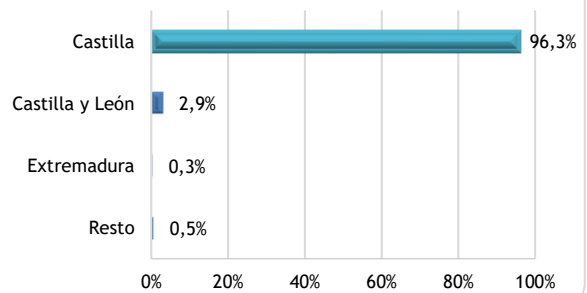
Comercio exterior con países de la Unión Europea por IGP (305.802,36 hl)



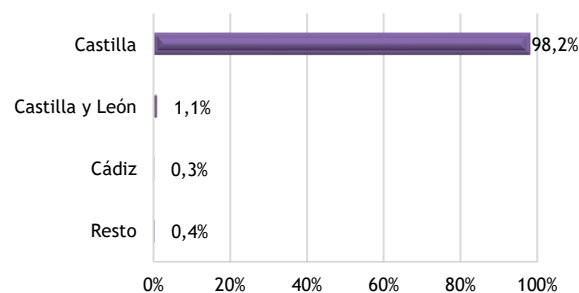
Comercio exterior con Alemania por IGP (114.612,88 hl)



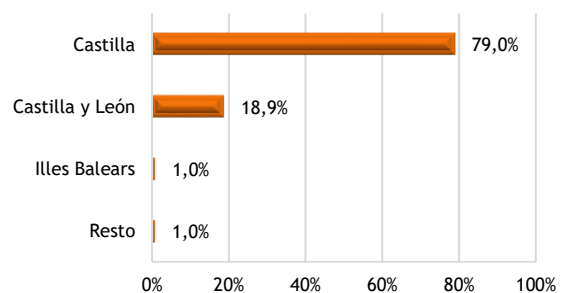
Comercio exterior con Holanda por IGP (72.503,71 hl)



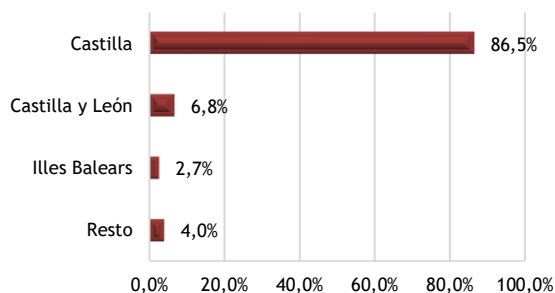
Comercio exterior con Francia por IGP (44.503,10 hl)



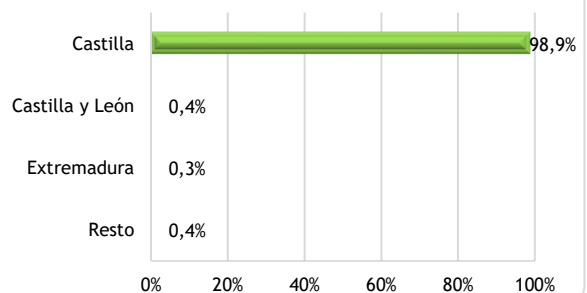
Comercio exterior con Suecia por IGP (14.791,94 hl)



Comercio exterior con Dinamarca por IGP (11.177,98 hl)



Comercio exterior con Finlandia por IGP (10.741,27 hl)



9. Comercio exterior con países terceros

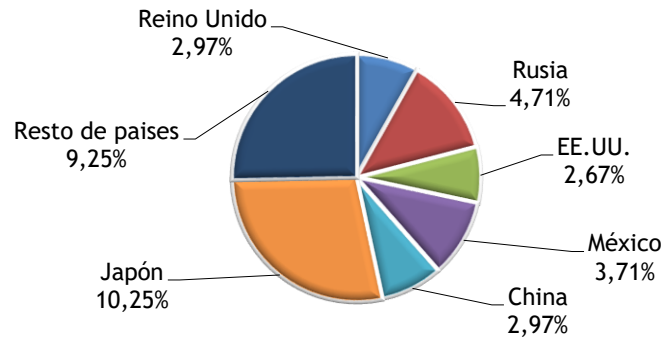
I.G.P.	Noruega	Suiza	Reino Unido	Rusia	Resto Europa no U.E.	Europa no U.E.	Argentina	Brasil	Canadá	Colombia	EE.UU.	México	Venezuela	Resto América	América	Corea	China	India	Japón	Resto Asia	Asia	Australia	Resto Oceanía	Oceanía	África	TOTAL NO U.E.
Altiplano de Sierra Nevada	0	6	0	0	0	6	0	0	0	0	0	0	0	0	0	0	14	0	4	0	18	0	0	0	0	24
Bailén	0	0	0	0	0	0	0	0	0	0	0	0	0	0	0	0	0	0	0	0	0	0	0	0	0	0
Bajo Aragón	120	76	3	0	0	199	0	0	0	0	120	0	0	47	167	70	0	0	165	0	235	0	0	0	0	601
Barbanza e Iria	0,00	0,00	45,00	0,00	0,00	45,00	0,00	0,00	0,00	0,00	40,14	0,00	0,00	0,00	40,14	0,00	0,00	0,00	0,00	0,00	0,00	0,00	0,00	0,00	0,00	85,14
Betanzos	0,00	0,00	0,00	0,00	0,00	0,00	0,00	0,00	0,00	0,00	0,00	0,00	0,00	0,00	0,00	0,00	0,00	0,00	2,70	0,00	2,70	0,00	0,00	0,00	0,00	2,70
Cádiz	2,12	35,65	246,24	0,00	50,00	334,01	0,00	9,00	12,57	0,00	79,15	94,22	0,00	0,00	194,94	0,00	10,00	0,00	5,68	18,60	34,28	7,18	4,33	11,51	0,00	574,74
Campo de Cartagena ⁽¹⁾	-	-	-	-	-	-	-	-	-	-	-	-	-	-	-	-	-	-	-	-	-	-	-	-	-	-
Castelló	0	0	6	0	0	6	0	0	0	0	0	0	0	0	0	0	0	0	0	0	0	0	0	0	0	6
Castilla	524	2.656	11.704	22.080	3.536	40.500	1.778	5.343	3.806	1.253	7.596	16.433	41	6.209	42.459	1.394	12.589	526	47.480	4.160	66.149	620	445	1.065	1.575	151.748
Castilla y León	154	3.559	937	567	227	5.444	2	214	764	599	4.028	866	6	1.255	7.734	250	416	11	657	831	2.165	47	4	51	276	15.670
Córdoba	0	0	0	0	0	0	0	0	0	0	0	0	0	0	0	0	9	0	0	0	9	0	0	0	0	9
Costa de Cantabria	0	0	0	0	0	0	0	0	0	0	0	0	0	0	0	0	0	0	0	0	0	0	0	0	0	0
Cumbres del Guadalfeo	0,00	0,00	12,37	0,00	0,00	12,37	0,00	0,00	0,00	0,00	0,00	0,00	0,00	0,00	0,00	0,00	0,00	0,00	0,00	0,00	0,00	0,00	0,00	0,00	0,00	12,37
Desierto de Almería	0	0	0	0	0	0	0	0	0	0	0	0	0	0	0	0	0	0	0	0	0	0	0	0	0	0
Extremadura	0	117	638	38	67	860	0	607	342	0	592	409	0	196	2.146	0	1.076	0	1.011	176	2.263	0	0	0	0	5.269
Formentera	0,00	3,00	0,00	0,00	0,00	3,00	0,00	0,00	0,00	0,00	0,00	0,00	0,00	0,00	0,00	0,00	0,00	0,00	0,00	0,00	0,00	0,00	0,00	0,00	0,00	3,00
Ibiza	0	51	16	0	0	67	0	0	0	0	0	0	0	0	0	0	0	0	0	0	0	0	0	0	0	67
Illes Balears	0	87	9	0	0	96	0	4	1	0	16	5	0	3	29	0	0	0	0	0	0	0	0	0	0	125
Isla de Menorca	0	0	0	0	0	0	0	0	1	0	11	0	0	0	12	0	0	0	0	0	0	0	0	0	0	12
Laderas del Genil	0	0	0	0	0	0	0	3	0	0	0	0	0	0	3	0	0	0	0	0	0	0	0	0	0	3

I.G.P.	Noruega	Suiza	Reino Unido	Rusia	Resto Europa no U.E.	Europa no U.E.	Argentina	Brasil	Canadá	Colombia	EE.UU.	México	Venezuela	Resto América	América	Corea	China	India	Japón	Resto Asia	Asia	Australia	Resto Oceanía	Oceanía	África	TOTAL NO U.E.	
Laujar-Alpujarra	0	0	0	0	33	33	0	0	0	0	0	0	0	0	0	0	0	0	0	0	0	0	0	0	0	0	33
Liébana	0	0	0	0	0	0	0	0	0	0	0	0	0	0	0	0	0	0	0	0	0	0	0	0	0	0	0
Los Palacios	0	0	0	0	0	0	0	0	0	0	0	0	0	0	0	0	0	0	0	0	0	0	0	0	0	0	0
Mallorca	31	19	546	1	0	597	0	0	18	0	62	1	0	0	81	0	2	0	15	0	17	2	0	2	0	697	
Murcia ⁽¹⁾	-	-	-	-	-	-	-	-	-	-	-	-	-	-	-	-	-	-	-	-	-	-	-	-	-	-	-
Norte de Almería	0	0	0	0	0	0	0	0	0	0	0	0	0	0	0	0	0	0	0	0	0	0	0	0	0	0	0
Ribeiras do Morrazo	0,60	0,00	0,00	0,00	0,00	0,60	0,00	0,00	0,00	0,00	0,00	0,00	0,00	0,00	0,00	0,00	0,00	0,00	0,00	0,00	0,00	0,00	0,00	0,00	0,00	0,00	0,60
Ribera del Andarax	0	0	0	0	0	0	0	0	0	0	0	0	0	0	0	0	0	0	0	0	0	0	0	0	0	0	0
Ribera del Gállego-Cinco Villas	0	4	0	0	0	4	0	0	0	0	0	0	0	0	0	0	0	0	3	0	3	0	0	0	0	7	
Ribera del Jiloca ⁽¹⁾	-	-	-	-	-	-	-	-	-	-	-	-	-	-	-	-	-	-	-	-	-	-	-	-	-	-	-
Ribera del Queiles	0	0	18	0	9	27	0	0	22	0	93	56	0	0	171	0	0	0	0	5	5	0	0	0	0	203	
Serra de Tramuntana-Costa Nord	0	0	9	0	0	9	0	0	0	0	0	5	0	0	5	0	0	0	0	0	0	0	0	0	0	14	
Sierra Norte de Sevilla	0	0	0	0	0	0	0	0	0	0	0	0	0	0	0	0	0	0	0	0	0	0	0	0	0	0	
Sierra Sur de Jaén	0	0	0	0	0	0	0	0	0	0	0	0	0	0	0	0	0	0	0	0	0	0	0	0	0	0	
Sierras de las Estancias y los Filabres	0	0	0	0	0	0	0	0	0	0	0	0	0	0	0	0	0	0	0	0	0	0	0	0	0	0	
Terras do Navia	0	0	0	0	0	0	0	0	0	0	0	0	0	0	0	0	0	0	0	0	0	0	0	0	0	0	
Torreperogil	0	0	0	0	0	0	0	0	0	0	0	0	0	0	0	0	0	0	0	0	0	0	0	0	0	0	
Tres Riberas	8	7	27	19	16	77	0	0	0	0	39	14	0	9	62	3	175	0	0	18	196	8	2	10	4	349	
Val do Miño-Ourense	0	0	0	0	0	0	0	0	0	0	0	0	0	0	0	0	0	0	0	1	1	0	0	0	0	1	
Valdejalón	12	32	78	0	0	122	0	45	30	0	195	0	0	11	281	16	20	0	30	0	66	0	0	0	0	469	
Valle del Cinca	0	5	0	0	0	5	0	0	0	17	0	0	0	0	17	0	0	0	0	0	0	0	0	0	0	22	
Valles de Sadacia	0	0	0	0	0	0	0	0	0	0	0	0	0	0	0	0	0	0	0	0	0	0	0	0	0	0	

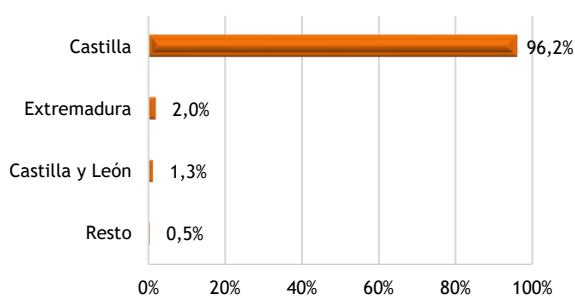
I.G.P.	Noruega	Suiza	Reino Unido	Rusia	Resto Europa no U.E.	Europa no U.E.	Argentina	Brasil	Canadá	Colombia	EE.UU.	México	Venezuela	Resto América	América	Corea	China	India	Japón	Resto Asia	Asia	Australia	Resto Oceanía	Oceanía	África	TOTAL NO U.E.	
Villaviciosa de Córdoba	0	0	0	0	0	0	0	0	0	0	0	0	0	0	0	0	0	0	0	0	0	0	0	0	0	0	0
Total países no U.E.	851,72	6.657,65	14.294,61	22.705,00	3.938,00	48.446,98	1.780,00	6.225,00	4.996,57	1.869,00	12.871,15	17.883,22	47,00	7.730,00	53.401,94	1.733,00	14.311,00	537,00	49.373,38	5.209,60	71.163,98	684,18	455,33	1.139,51	1.855,00	176.007,41	

⁽¹⁾ No se ha comercializado en esta campaña.

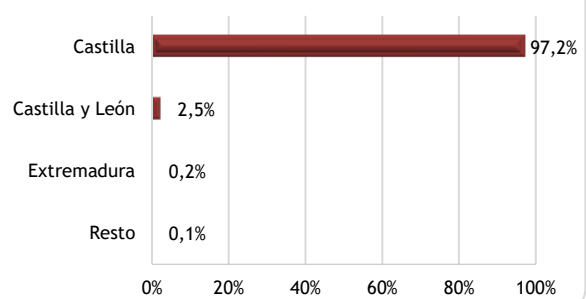
Comercio exterior con países terceros (176.007,41 hl)



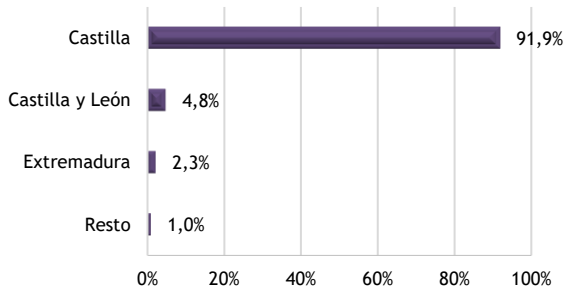
Comercio exterior con Japón por IGP (49.373,38 hl)



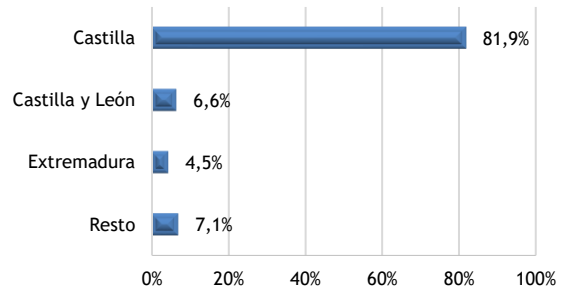
Comercio exterior con Rusia por IGP (22.705 hl)



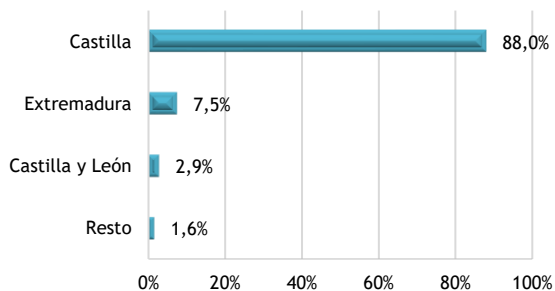
Comercio exterior con México por IGP (17.883,22 hl)



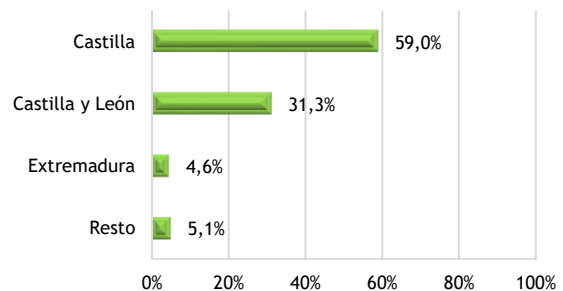
Comercio exterior con Reino Unido por IGP (14.294,61 hl)



Comercio exterior con China por IGP (14.311 hl)

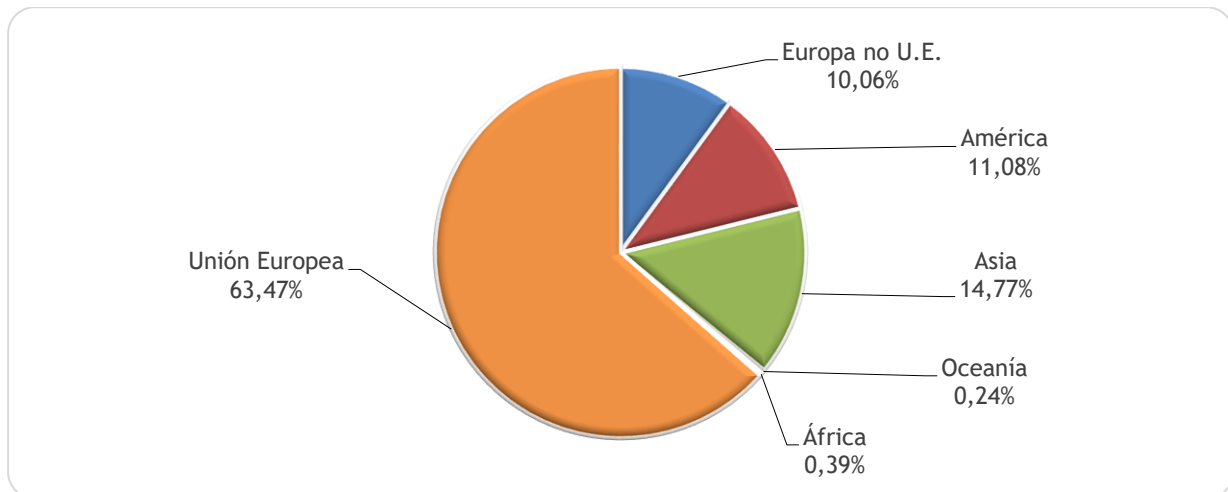


Comercio exterior con EE.UU por IGP (12.871,15 hl)

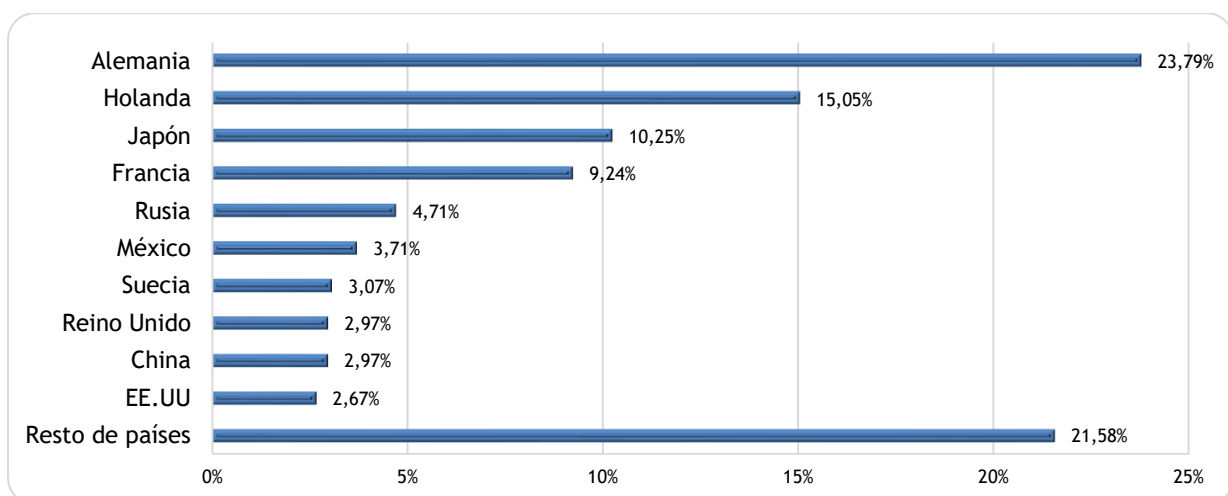


10. Resumen de Comercialización Exterior

Teniendo en cuenta la comercialización exterior por zonas económicas, la Unión Europea constituye el destino principal del comercio exterior, con el 63,47%, situándose a continuación Asia 14,77%, América representa el 11,08%, África el 0,39% y Oceanía el 0,24%, tal y como se refleja en el siguiente gráfico:



Respecto a la comercialización exterior por países: Alemania (23,79%), Holanda (15,05%) y Francia (9,24%) son los principales destinos de la Unión Europea. Respecto de los países terceros, Japón (10,25%), Rusia (4,71%), México (3,71%), Reino Unido y China (ambos con 2,97%), son los principales destinos sobre el total del comercio exterior.



11. Valor económico (€)

IGPs	MERCADO NACIONAL		MERCADO EXTERIOR		COMERCIO TOTAL (€)
	€	% sobre el comercio total	€	% sobre el comercio total	
Altiplano de Sierra Nevada	583.750	96	23.425	4	607.175
Bailén	0	0	0	0	0
Bajo Aragón	1.779.788	77	522.563	23	2.302.351
Barbanza e Iria	120.000	68	55.500	32	175.500
Betanzos	32.500	92	3.000	8	35.500
Cádiz	12.398.700	96	474.100	4	12.872.800
Campo de Cartagena ⁽¹⁾	-	-	-	-	-
Castelló	1.118.376	99	13.200	1	1.131.576
Castilla	56.320.004	45	68.279.636	55	124.599.640
Castilla y León	32.336.513	69	14.256.808	31	46.593.321
Córdoba	89.260	98	2.246	2	91.506
Costa de Cantabria	1.108.000	100	0	0	1.108.000
Cumbres del Guadalfeo	120.500	84	22.300	16	142.800
Desierto de Almería	0	0	0	0	0
Extremadura	23.668.540	87	3.585.086	13	27.253.626
Formentera	260.236	96	10.591	4	270.827
Ibiza	801.864	91	82.173	9	884.037
Illes Balears	1.029.255	43	1.384.140	57	2.413.395
Isla de Menorca	1.349.248	98	22.352	2	1.371.600
Laderas del Genil	174.200	98	3.150	2	177.350
Laujar-Alpujarra	740.200	99	7.800	1	748.000
Liébana	80.375	100	0	0	80.375
Los Palacios	0	0	0	0	0
Mallorca	12.652.935	79	3.332.811	21	15.985.746
Murcia ⁽¹⁾	-	-	-	-	-
Norte de Almería	3.500	100	0	0	3.500
Ribeiras do Morrazo	155.000	100	500	0	155.500
Ribera del Andarax	46.000	58	33.176	42	79.176
Ribera del Gállego-Cinco Villas	166.096	96	6.280	4	172.376
Ribera del Jiloca ⁽¹⁾	-	-	-	-	-

IGPs	MERCADO NACIONAL		MERCADO EXTERIOR		COMERCIO TOTAL (€)
	€	% sobre el comercio total	€	% sobre el comercio total	
Ribera del Queiles	129.546	42	176.622	58	306.168
Serra de Tramuntana-Costa Nord	896.100	82	191.400	18	1.087.500
Sierra Norte de Sevilla	99.600	99	840	1	100.440
Sierra Sur de Jaén	131.700	100	0	0	131.700
Sierras de las Estancias y los Filabres	0	0	0	0	0
Terras do Navia	5.600	100	0	0	5.600
Torreperogil	88.000	100	0	0	88.000
Tres Riberas	2.306.124	80	569.623	20	2.875.747
Val do Miño-Ourense	83.000	98	1.800	2	84.800
Valdejalón	102.550	33	205.950	67	308.500
Valle del Cinca	139.950	96	5.200	4	145.150
Valles de Sadacia	0	0	0	0	0
Villaviciosa de Córdoba	0	0	0	0	0
TOTAL DE LOS DATOS RECIBIDOS	151.117.010	62	93.272.272	38	244.389.282

⁽¹⁾ No se ha comercializado en esta campaña.

