

Encuesta sobre Superficies y Rendimientos de Cultivos

ESYRCE



Resultados 2009



MINISTERIO
DE MEDIO AMBIENTE
Y MEDIO RURAL Y MARINO

SUBSECRETARÍA

SECRETARÍA GENERAL TÉCNICA
Subdirección General de Estadística

| | |
|--|-----------|
| 1. - CONCEPTOS GENERALES | 1 |
| 1.1. - OBJETO DE LA ENCUESTA | 1 |
| 1.2. - ESTRUCTURA DE LA MUESTRA INVESTIGADA..... | 2 |
| 1.3. - ÁMBITO TERRITORIAL | 2 |
| 1.4. - PERÍODO DE REFERENCIA Y DE TOMA DE DATOS..... | 4 |
| 1.5. - POBLACIÓN BAJO ENCUESTA..... | 6 |
| 1.6. - SÍNTESIS METODOLÓGICA..... | 6 |
| 1.6.1.- <i>Cálculo de los Resultados de Superficies</i> | 10 |
| 1.6.2.- <i>Cálculo de Coeficientes de Variación</i> | 11 |
| 1.6.3.- <i>Cálculo de Rendimientos</i> | 11 |
| 1.7. - ADAPTACIÓN DE LA METODOLOGÍA PARA DETERMINADAS COMUNIDADES AUTÓNOMAS..... | 12 |
| 1.8. - TAMAÑO DE LA MUESTRA INVESTIGADA..... | 12 |
| 1.9. - COLABORACIONES | 13 |
| 1.10 REFERENCIAS BIBLIOGRÁFICAS..... | 13 |
| 2. - DESARROLLO DE LA ENCUESTA | 16 |
| 2.1. - RENOVACIÓN DEL MATERIAL FOTOGRÁFICO..... | 16 |
| 2.2. - CURSILLOS DE FORMACIÓN DE ENCUESTADORES..... | 16 |
| 2.3. - TRABAJOS DE CAMPO..... | 18 |
| 2.4. - CONTROL E INSPECCIÓN DEL TRABAJO DE CAMPO..... | 20 |
| 2.5. - TRATAMIENTO DE LA INFORMACIÓN | 21 |
| 3. - RESULTADOS..... | 23 |
| 3.1.- DISTRIBUCIÓN GENERAL DE LA TIERRA POR COMUNIDAD AUTÓNOMA Y PARA EL CONJUNTO DE ESPAÑA, INCLUYENDO COEFICIENTES DE VARIACIÓN DE LAS ESTIMACIONES..... | 27 |
| <i>ESPAÑA. Distribución General de la Tierra (ha)</i> | 28 |
| <i>GALICIA. Distribución General de la Tierra (ha)</i> | 29 |
| <i>P. DE ASTURIAS. Distribución General de la Tierra (ha)</i> | 30 |
| <i>CANTABRIA. Distribución General de la Tierra (ha)</i> | 31 |
| <i>PAIS VASCO. Distribución General de la Tierra (ha)</i> | 32 |
| <i>NAVARRA. Distribución General de la Tierra (ha)</i> | 33 |
| <i>LA RIOJA. Distribución General de la Tierra (ha)</i> | 34 |
| <i>ARAGÓN. Distribución General de la Tierra (ha)</i> | 35 |
| <i>CATALUÑA. Distribución General de la Tierra (ha)</i> | 36 |
| <i>BALEARES. Distribución General de la Tierra (ha)</i> | 37 |
| <i>CASTILLA Y LEON. Distribución General de la Tierra (ha)</i> | 38 |
| <i>MADRID. Distribución General de la Tierra (ha)</i> | 39 |
| <i>CASTILLA LA MANCHA. Distribución General de la Tierra (ha)</i> | 40 |
| <i>COMUNIDAD VALENCIANA. Distribución General de la Tierra (ha)</i> | 41 |
| <i>R. DE MURCIA. Distribución General de la Tierra (ha)</i> | 42 |
| <i>EXTREMADURA. Distribución General de la Tierra (ha)</i> | 43 |
| <i>ANDALUCIA. Distribución General de la Tierra (ha)</i> | 44 |
| <i>CANARIAS. Distribución General de la Tierra (ha)</i> | 45 |
| 3.2.- DISTRIBUCIÓN GENERAL DE GRUPOS DE CULTIVOS Y CUBIERTAS DEL SUELO POR COMUNIDADES AUTÓNOMAS Y PROVINCIAS..... | 46 |
| 3.2.1 <i>GRANDES GRUPOS DE USOS Y APROVECHAMIENTOS DEL SUELO.</i> <i>Distribución general de la tierra por provincias (ha)</i> | 47 |

| | | |
|--------|--|----|
| 3.2.2 | <i>TIERRAS DE CULTIVO. Distribución general de la tierra por provincias (ha)</i> | 48 |
| 3.2.3 | <i>PRADOS Y PASTIZALES PERMANENTES. Distribución general de la tierra por provincias (ha)</i> | 49 |
| 3.2.4 | <i>SUPERFICIE FORESTAL. Distribución general de la tierra por provincias (ha)</i> | 50 |
| 3.2.5 | <i>OTRAS SUPERFICIES. Distribución general de la tierra por provincias (ha)</i> | 51 |
| 3.2.6 | <i>SISTEMAS DE CULTIVO. Distribución general de la tierra por provincias (ha)</i> | 52 |
| 3.2.7 | <i>CULTIVO EN SECANO. Distribución general de la tierra por provincias (ha)</i> | 53 |
| 3.2.8 | <i>CULTIVO EN REGADÍO E INVERNADERO. Distribución general de la tierra por provincias (ha)</i> | 54 |
| 3.2.9 | <i>CULTIVOS HERBÁCEOS. Distribución general de la tierra por provincias (ha)</i> | 55 |
| 3.2.10 | <i>CULTIVOS HERBÁCEOS EN SECANO. Distribución general de la tierra por provincias (ha)</i> | 56 |
| 3.2.11 | <i>CULTIVOS HERBÁCEOS EN REGADÍO. Distribución general de la tierra por provincias (ha)</i> | 57 |
| 3.2.12 | <i>BARBECHOS. Distribución general de la tierra por provincias (ha)</i> | 58 |
| 3.2.13 | <i>CULTIVOS LEÑOSOS. Distribución general de la tierra por provincias (ha)</i> | 59 |
| 3.2.14 | <i>CULTIVOS LEÑOSOS EN SECANO. Distribución general de la tierra por provincias (ha)</i> | 60 |
| 3.2.15 | <i>CULTIVOS LEÑOSOS EN REGADÍO. Distribución general de la tierra por provincias (ha)</i> | 61 |
| 3.2.16 | <i>CULTIVOS EN INVERNADERO Y HUERTOS FAMILIARES. Distribución general de la tierra por provincias (ha)</i> | 62 |
| 3.3.- | DISTRIBUCIÓN GENERAL DE CULTIVOS ESPECÍFICOS POR PROVINCIAS Y COMUNIDADES AUTÓNOMAS | 63 |
| 3.3.1 | <i>CEREALES GRANO. Superficie provincial (ha)</i> | 64 |
| 3.3.2 | <i>LEGUMINOSAS GRANO. Superficie provincial (ha)</i> | 66 |
| 3.3.3 | <i>TUBÉRCULOS Y FLORES. Superficie provincial (ha)</i> | 67 |
| 3.3.4 | <i>CULTIVOS INDUSTRIALES. Superficie provincial (ha)</i> | 68 |
| 3.3.5 | <i>CULTIVOS FORRAJEROS. Superficie provincial (ha)</i> | 70 |
| 3.3.6 | <i>CULTIVOS HORTÍCOLAS EN CAMPO. Superficie provincial (ha)</i> | 71 |
| 3.3.7 | <i>CULTIVOS EN INVERNADERO. Superficie provincial (ha)</i> | 73 |
| 3.3.8 | <i>CULTIVOS EN HUERTOS FAMILIARES. Superficie provincial (ha)</i> | 75 |
| 3.3.9 | <i>CULTIVOS HORTÍCOLAS EN HUERTOS FAMILIARES. Superficie provincial (ha)</i> | 76 |
| 3.3.10 | <i>FRUTALES CÍTRICOS. Superficie provincial (ha)</i> | 78 |
| 3.3.11 | <i>FRUTALES NO CÍTRICOS. Superficie provincial (ha)</i> | 79 |
| 3.3.12 | <i>VIÑEDO Y OLIVAR. Superficie provincial (ha)</i> | 82 |
| 3.3.13 | <i>OTROS CULTIVOS LEÑOSOS Y VIVEROS. Superficie provincial (ha)</i> | 83 |
| 3.4.- | DISTRIBUCIÓN DE SUPERFICIES POR SISTEMA DE CULTIVO: SECANO Y REGADÍO. | 84 |
| 3.4.1 | <i>CULTIVOS EN SECANO. Distribución por Comunidades Autónomas (ha)</i> | 85 |
| 3.4.2 | <i>CULTIVOS EN REGADÍO E INVERNADERO. Distribución por Comunidades Autónomas (ha)</i> | 89 |
| 3.5.- | ASOCIACIONES DE CULTIVOS. | 93 |

| | | |
|----------|--|-----|
| 3.5.1 | <i>ASOCIACIONES DE CULTIVOS. Distribución por Comunidades Autónomas (ha)</i> | 94 |
| 3.6.- | <i>CAMBIOS DE SUPERFICIES DE CULTIVO DE VERANO A OTOÑO.</i> | 95 |
| 3.6.1 | <i>CULTIVOS SUCESIVOS. Distribución según ocupación en verano (ha)</i> | 96 |
| 3.6.2 | <i>CULTIVOS SUCESIVOS. Distribución por Comunidades Autónomas (ha)</i> | 97 |
| 3.7.- | <i>TIPIFICACIÓN DE REGADÍOS E INVERNADEROS</i> | 98 |
| 3.7.1 | <i>TIPOS DE REGADÍO. Distribución de tierras de cultivo en regadío o invernadero por provincias (ha)</i> | 99 |
| 3.7.2 | <i>TIPOS DE INVERNADERO. Distribución de la superficie de invernadero por provincias (ha)</i> | 100 |
| 3.8.- | <i>SUPERFICIE DE CULTIVOS LEÑOSOS SEGÚN EL ESTADO DE LA PRODUCCIÓN. ...</i> | 101 |
| 3.8.1 | <i>SUPERFICIE DE CULTIVOS LEÑOSOS SEGÚN EL ESTADO DE LA PRODUCCIÓN. Distribución por Comunidades Autónomas (ha)</i> | 102 |
| 3.9.- | <i>MATRICES DE CAMBIO DE CULTIVO ENTRE LOS AÑOS 2008 Y 2009 POR COMUNIDAD AUTÓNOMA.</i> | 104 |
| 3.9.1 | <i>GALICIA. Matrices de cambio de cultivo</i> | 105 |
| 3.9.2 | <i>P. DE ASTURIAS. Matrices de cambio de cultivo</i> | 106 |
| 3.9.3 | <i>CANTABIRA. Matrices de cambio de cultivo</i> | 107 |
| 3.9.4 | <i>PAIS VASCO. Matrices de cambio de cultivo</i> | 108 |
| 3.9.5 | <i>NAVARRA. Matrices de cambio de cultivo</i> | 109 |
| 3.9.6 | <i>RIOJA. Matrices de cambio de cultivo</i> | 110 |
| 3.9.7 | <i>ARAGÓN. Matrices de cambio de cultivo</i> | 111 |
| 3.9.8 | <i>CATALUÑA. Matrices de cambio de cultivo</i> | 112 |
| 3.9.9 | <i>BALEARES. Matrices de cambio de cultivo</i> | 113 |
| 3.9.10 | <i>CASTILLA Y LEÓN. Matrices de cambio de cultivo</i> | 114 |
| 3.9.11 | <i>MADRID. Matrices de cambio de cultivo</i> | 115 |
| 3.9.12 | <i>CASTILLA LA MANCHA. Matrices de cambio de cultivo</i> | 116 |
| 3.9.13 | <i>C. VALENCIANA. Matrices de cambio de cultivo</i> | 117 |
| 3.9.14 | <i>R. DE MURCIA. Matrices de cambio de cultivo</i> | 118 |
| 3.9.15 | <i>EXTREMADURA. Matrices de cambio de cultivo</i> | 119 |
| 3.9.16 | <i>ANDALUCÍA. Matrices de cambio de cultivo</i> | 120 |
| 3.9.17 | <i>CANARIAS. Matrices de cambio de cultivo</i> | 121 |
| 3.9.18 | <i>TOTAL ESPAÑA. Matrices de cambio de cultivo</i> | 122 |
| 3.10.- | <i>CUBIERTAS DEL SUELO EN CULTIVOS LEÑOSOS Y BARBECHOS. SIEMBRAS DIRECTAS</i> | 123 |
| 3.10.1 | <i>TÉCNICAS DE MANTENIMIENTO DEL SUELO EN CULTIVOS LEÑOSOS Y BARBECHOS. Distribución por Comunidades Autónomas y cultivos (ha)</i> | 124 |
| 3.10.2 | <i>TÉCNICAS DE MANTENIMIENTO DEL SUELO EN CULTIVOS LEÑOSOS Y BARBECHOS. Distribución por Comunidades Autónomas. Resumen (ha)</i> | 126 |
| 3.10.3 | <i>SIEMBRA DIRECTA</i> | 127 |
| 3.10.3.1 | <i>TIPOS DE SIEMBRA. Distribución por cultivos (ha)</i> | 127 |
| 3.10.3.2 | <i>TIPOS DE SIEMBRA. Distribución por Comunidades Autónomas (ha)</i> | 127 |
| 3.10.3.3 | <i>TIPOS DE SIEMBRA. Distribución por Comunidades Autónomas y cultivos (ha)</i> | 127 |
| 3.11.- | <i>ESTIMACIONES DE RENDIMIENTOS DE LOS PRINCIPALES CULTIVOS.</i> | 128 |
| 3.11.1 | <i>CEREALES DE INVIERNO. N° de parcelas aforadas y rendimiento.</i> | 129 |
| 3.11.2 | <i>CEREALES DE PRIMAVERA. N° de parcelas aforadas y rendimiento</i> | 132 |
| 3.11.3 | <i>LEGUMINOSAS. N° de parcelas aforadas y rendimiento</i> | 133 |
| 3.11.4 | <i>TUBÉRCULOS. N° de parcelas aforadas y rendimiento</i> | 136 |

| | | |
|---------|---|-----|
| 3.11.5 | <i>CULTIVOS INDUSTRIALES. N° de parcelas aforadas y rendimiento</i> | 137 |
| 3.11.6 | <i>CULTIVOS FORRAJEROS. N° de parcelas aforadas y rendimiento .</i> | 140 |
| 3.11.7 | <i>CULTIVOS HORTÍCOLAS. N° de parcelas aforadas y rendimiento..</i> | 141 |
| 3.11.8 | <i>FRUTALES CÍTRICOS. N° de parcelas aforadas y rendimiento</i> | 145 |
| 3.11.9 | <i>FRUTALES NO CÍTRICOS. N° de parcelas aforadas y rendimiento.</i> | 146 |
| 3.11.10 | <i>FRUTALES TROPICALES. N° de parcelas aforadas y rendimiento..</i> | 150 |
| 3.11.11 | <i>VIÑEDO. N° de parcelas aforadas y rendimiento.....</i> | 151 |
| 3.11.12 | <i>OLIVAR. N° de parcelas aforadas y rendimiento</i> | 152 |
| 3.11.13 | <i>PRADERAS Y PRADOS. N° de parcelas aforadas y rendimiento</i> | 153 |

4. - MODELOS DE CUESTIONARIOS Y CODIFICACIONES UTILIZADAS 154

| | |
|---|-----|
| 4.1. - MODELOS DE CUESTIONARIOS UTILIZADOS | 154 |
| 4.2. - CLASIFICACIÓN Y CODIFICACIÓN DE USOS DEL SUELO | 163 |

1. - CONCEPTOS GENERALES

1.1. - Objeto de la encuesta

La “Encuesta sobre Superficies y Rendimientos de Cultivos”, que se realiza con periodicidad anual, fue iniciada en el año 1990 por el Ministerio de Medio Ambiente y Medio Rural y Marino en colaboración con los Servicios Estadísticos de las Comunidades Autónomas, con las finalidades de satisfacer los siguientes requerimientos:

- El Reglamento CEE 837/90 del Consejo, que establece la obligación para todos los Estados miembros de suministrar, a la Oficina de Estadística de las Comunidades Europeas, información anual sobre las superficies cultivadas de cereales, obtenida mediante encuestas llevadas a cabo según métodos estadísticos que garanticen determinadas exigencias de calidad, objetividad y fiabilidad.
- El Reglamento CEE 959/93 del Consejo, que establece, en la misma línea que para los cereales, la información estadística que debe suministrarse sobre las superficies cultivadas de otros productos agrícolas distintos de los cereales.

Estos Reglamentos han quedado derogados el 1 de Enero de 2010 por el nuevo Reglamento 543/2009 del Parlamento Europeo y del consejo.

- La Directiva 2001/109/CE, referente a las encuestas estadísticas para la determinación del potencial de producción de las plantaciones de determinadas especies de árboles frutales.

Los objetivos fundamentales de esta encuesta son, por lo tanto, los siguientes:

- Determinación de las superficies ocupadas por los cultivos y otras cubiertas del suelo. En este sentido, la Encuesta contempla la investigación en campo de una muestra de segmentos territoriales, uniformemente distribuidos por todo el ámbito de la misma, pero con una mayor densidad de recubrimiento del territorio en las zonas de agricultura más intensiva.
- Estimación por métodos estadísticos del rendimiento medio de los principales cultivos. Esta investigación se realiza, mediante determinación de rendimientos en campo por experto sobre una submuestra de segmentos de la anterior.
- Recogida de información sobre variedades y otras características de frutales.

Adicionalmente se recoge también información de interés económico y agroambiental en lo que se refiere a los sistemas de regadío utilizados, la tipificación de los invernaderos y a las técnicas de cultivo relacionada con los tipos de siembra y mantenimiento de cubiertas en los suelos agrícolas.

Esta operación estadística estaba prevista en el Plan Estadístico Nacional 2009-2012 bajo el código 3005 y corresponde a los apartados 01018, 01023 y 01026 del Inventario de Operaciones Estadísticas de la Administración General del Estado.

1.2. – Estructura de la muestra investigada.

Como se ha indicado anteriormente, en las zonas de agricultura intensiva la muestra básica, que tiene una densidad del 3%, puede incrementarse con segmentos adicionales, hasta un 15% en las zonas de cultivo más intensivo.

El MARM se responsabiliza de un barrido general del territorio mediante la Encuesta del 3%, mientras que las CC.AA intensifican la investigación sobre el estrato del territorio ocupado por la agricultura más dinámica.

La Encuesta sobre Superficies y Rendimientos de Cultivos del año 2009, integra completamente en su tratamiento desde el año 1999 los datos de base de la submuestra del 3% y el refuerzo, investigado en algunos casos por las CCAA, como una encuesta por muestreo estratificado, con intensidad de muestreo, normalmente del 3% en el estrato de territorio constituido por la agricultura extensiva, y zonas no cultivadas y densidad de muestreo del 6% (que en algunas Comunidades Autónomas puede llegar al 15%) en el estrato de agricultura intensiva. En este estrato la muestra está formada por el 3% general y un 3% (o hasta un 9%) adicional.

En los segmentos de refuerzo se investigan los rendimientos de los cultivos en casi todos ellos mientras que en la submuestra general del 3% se hace en una tercera parte de la misma.

1.3. - Ámbito territorial

En el año 2000 la “Encuesta sobre Superficies y Rendimientos de Cultivos” alcanzó la cobertura completa del territorio nacional al incluir a la Comunidad Autónoma del País Vasco. En el año 2009 se mantiene este recubrimiento completo de España. En la **Tabla 1** se puede observar la evolución del ámbito territorial de la Encuesta desde sus inicios en el año 1990. La **Figura 1** ilustra esta evolución. La **Figura 2** indica la muestra de segmentos investigada en campo en el año 2009.

Tabla 1
Evolución de la Superficie Investigada en la Encuesta sobre Superficies y Rendimientos de Cultivos

| AÑO | CC.AA Incorporadas | | Superficie acumulada | |
|------|--------------------|-------------------------|----------------------|------------------|
| | Nombre | Superficie (000 Has) | 000 Has | % Total nacional |
| 1990 | Castilla y León | 9.401 | 9.401 | 18,6 |
| 1991 | Madrid | 803 | 18.127 | 35,9 |
| | Castilla la Mancha | 7.923 | | |
| 1992 | Andalucía | 8.736 | 26.863 | 53,2 |
| 1993 | Aragón | 4.767 | 35.790 | 70,9 |
| | Extremadura | 4.160 | | |
| 1994 | La Rioja | 504 | 39.752 | 78,7 |
| | C. Valenciana | 2.326 | | |
| | R. de Murcia | 1.132 | | |
| 1995 | Galicia | 2.948 | 42.700 | 84,6 |
| 1996 | C. F. de Navarra | 1.039 | 44.233 | 87,6 |
| | Islas Baleares | 494 | | |
| 1997 | Cataluña | 3.195 | 47.428 | 93,9 |
| 1998 | Islas Canarias | 748 | 48.176 | 95,4 |
| 1999 | P. de Asturias | 1056 | 49.764 | 98,6 |
| | Cantabria | 532 | | |
| 2000 | País Vasco | 725 | 50.489 | 100,0 |

Figura 1
Ámbito Territorial

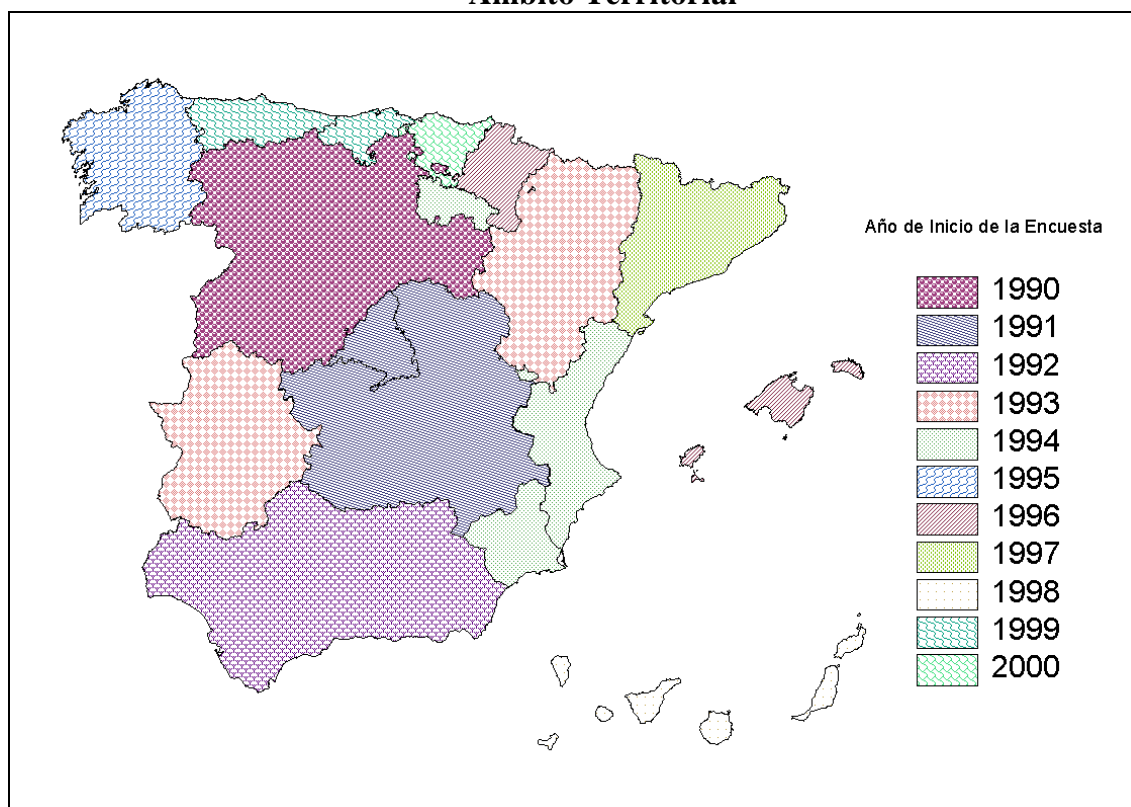
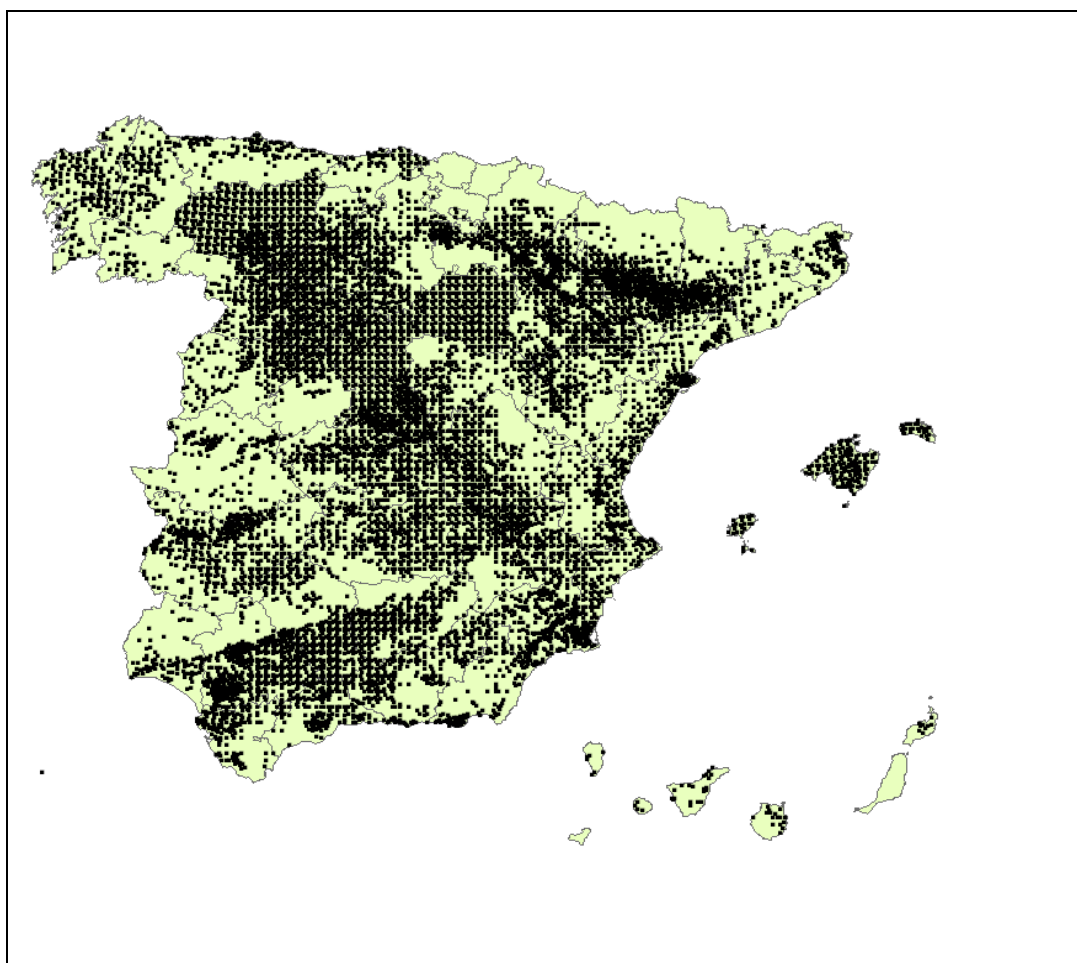


Figura 2
Distribución de la Muestra en el Año 2009



1.4. - Período de referencia y de toma de datos

La Encuesta está centrada en la distribución de los cultivos y cubiertas del suelo y en los rendimientos de los cultivos existentes en las tierras cultivadas durante el año 2009.

La toma de datos sobre superficies ha sido realizada fundamentalmente entre la primera quincena del mes de mayo y la primera del mes de agosto de 2009, de acuerdo con un calendario diseñado teniendo en cuenta las épocas de siembra y recolección de los cultivos y adaptado en función de su estado fenológico a lo largo de la campaña.

Por sus especiales condiciones climatológicas, en Canarias el trabajo de campo se inicia en el mes de febrero. El objetivo de este calendario es posibilitar el reconocimiento de los cultivos herbáceos sembrados en el otoño e invierno del año anterior, que se deben de encontrar en fase próxima a su madurez, y de los cultivos sembrados en primavera que ya deben de resultar reconocibles en el momento de la visita al campo. La unidad de actuación adoptada, para el establecimiento de este calendario, ha sido la comarca agrícola, definida en la Comarcalización Agraria de España.

El Gráfico 1 muestra las fechas en las que se ha realizado el trabajo de campo, así como el número de segmentos estudiados en cada fecha y su acumulado.

En la toma de datos sobre rendimientos, el encuestador decide el momento óptimo para su realización, en función del estado fenológico de los diferentes cultivos que constituyen la muestra investigada y cuyos rendimientos son objeto de estudio. Para el año de referencia, los rendimientos se han obtenido en un período de tiempo que comienza con la toma de datos de superficies y se prolonga en sucesivas visitas al campo hasta el mes de octubre. El Gráfico 2 representa el calendario de realización de la encuesta de rendimientos, indicándose el número de segmentos visitados en cada fecha y el acumulado.

Gráfico 1
Realización del Trabajo de Campo. Encuesta Sobre Superficies

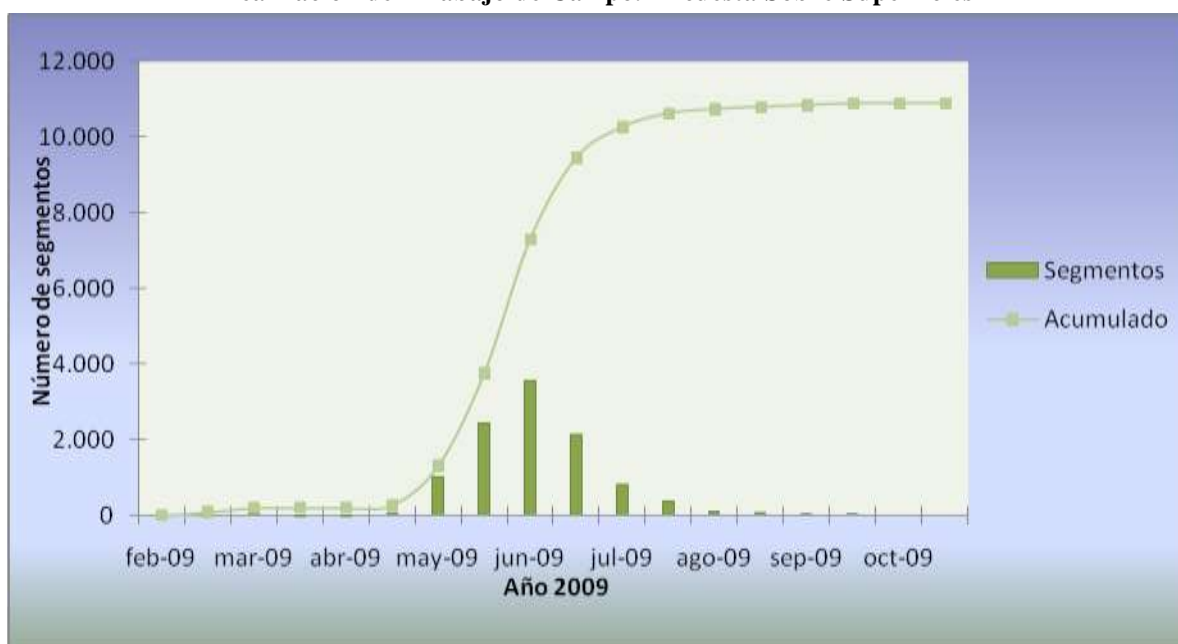
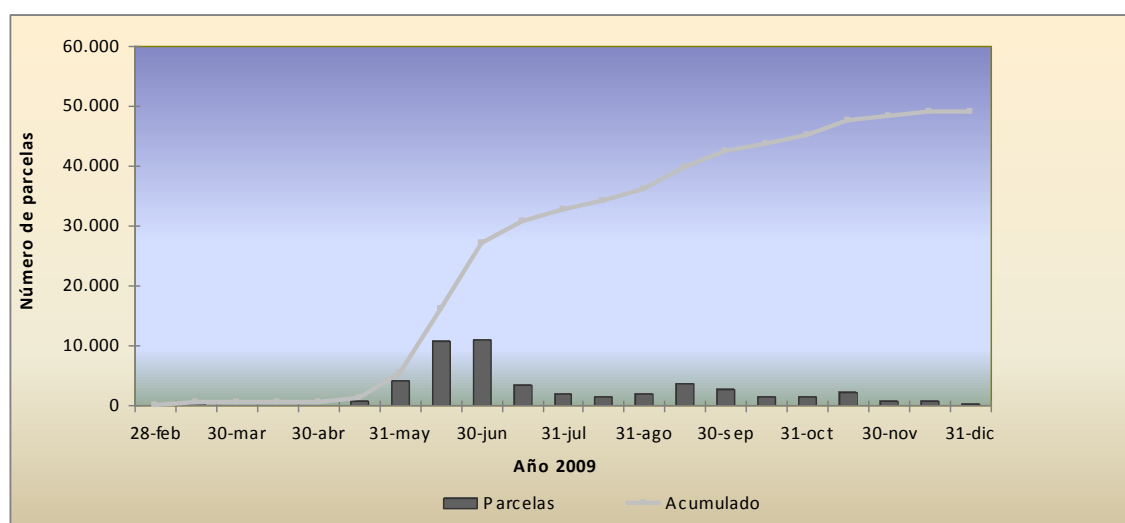


Gráfico 2
Realización del Trabajo de Campo. Encuesta sobre Rendimientos



1.5. - Población bajo encuesta.

La encuesta se realiza sobre un marco que abarca todo tipo de superficies sin exclusión de ninguna clase, por lo que los resultados se refieren a la totalidad del territorio de las Comunidades Autónomas. Quedan excluidas las Ciudades Autónomas de Ceuta y Melilla.

En cuanto a la investigación de rendimientos, la encuesta se realiza sobre todo tipo de tierras cultivadas, sin exclusión ninguna por causa de bajo rendimiento, plagas, sequía, heladas, etc.

1.6. - Síntesis metodológica

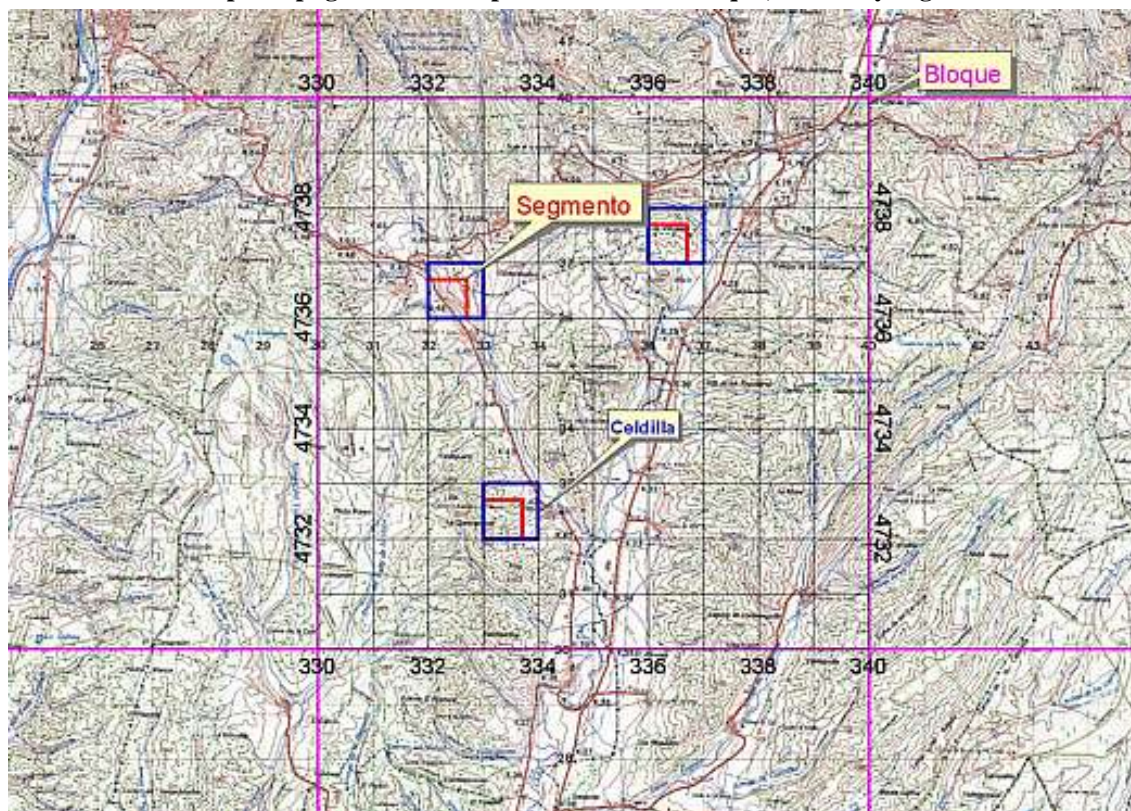
La metodología y resultados de las sucesivas encuestas sobre Superficies y Rendimientos de Cultivos, desde el diseño del marco de áreas y la realización de la primera encuesta en Castilla y León en el año 1990, hasta la encuesta efectuada en 2007, han sido publicados cada año en ejemplares monográficos del Boletín Mensual de Estadística, a los que remitimos al lector que desee obtener mayor detalle. Los resultados a partir de esta encuesta de 2007 y otra información de interés se puede consultar en el sitio web del MARM:

(<http://www.mapa.es/es/estadistica/pags/encuestacultivos/resultados.htm>)

En el año 2006 se procedió, de forma experimental, a realizar una nueva estratificación sobre el territorio de la Comunidad Foral de Navarra, basada en este caso en la información de base del Sistema de Información de Parcelas Agrícolas (SIGPAC) y el Corine Land Cover 2000. Los resultados fueron satisfactorios por lo que se ha procedido a estratificar con esta nueva metodología las Comunidades de Rioja, Aragón, Cataluña, Islas Baleares, Castilla León, Madrid, Castilla la Mancha, C. Valenciana, R. de Murcia, Extremadura y Andalucía.

El marco de muestreo de la Encuesta se obtiene simplemente superponiendo sobre el territorio de cada una de las Comunidades Autónomas la malla de la proyección UTM del Mapa Topográfico Nacional, con lo que se establece un marco de áreas consistente en la división del territorio en celdillas de 1Km² que a su vez se integran en bloques de 100 Km². La muestra básica la forman 3 celdillas elegidas al azar en cada uno de los bloques, ocupando siempre las mismas posiciones relativas dentro de un bloque, estando por lo tanto distribuidas de manera uniforme por todo el territorio a investigar. Como unidad de trabajo de campo se toma un cuadrado de 700 metros de lado adosado al vértice inferior izquierdo de la correspondiente celdilla de 1 km², denominado segmento territorial. En zonas de gran parcelación (Galicia, Islas Baleares y las Islas Canarias) esta unidad de trabajo puede ser reducida a 500 m.

Figura 3
Mapa Topográfico con representación de bloque, celdilla y segmentos



Bloques, celdillas y segmentos se identifican por las coordenadas geográficas de sus ángulos SO.

La muestra así obtenida puede reforzarse con segmentos adicionales en el estrato del territorio con mayor intensidad de cultivos. En este caso se añaden 3 o más celdillas por bloque.

Figura 4
Posiciones adicionales

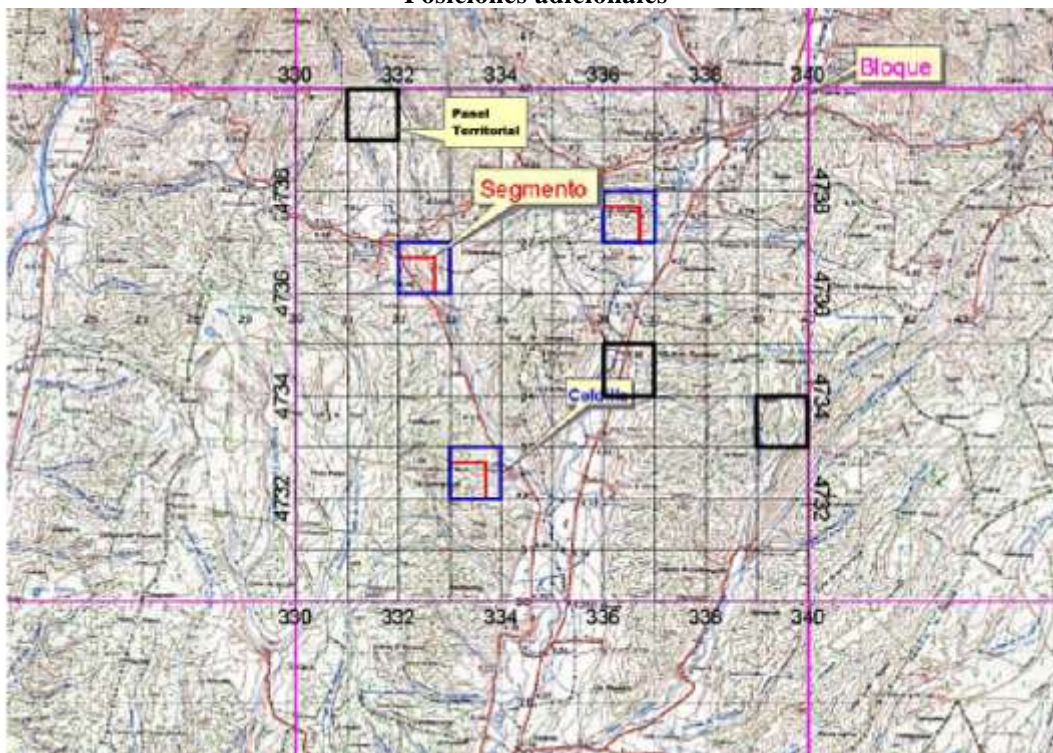


Figura 5
Fotografía de Aproximación Escala 1:25.000 y Ortofotografía ampliada escala 1:5.000



Los datos para el cálculo de superficies de la encuesta se obtienen mediante la investigación en campo de los segmentos de la muestra citada. Con ayuda de cartografía 1:50.000, fotografía aérea de contacto 1:18.000 y fotografía ampliada 1:5.000 (ó 1:3.500 en casos excepcionales, debido a elevado número de parcelas).

Se traza un parcelario de cada segmento territorial y se cumplimenta un cuestionario de campo donde se indica el cultivo o cubierta del suelo de cada una de las parcelas que constituyen el segmento. Estos datos, junto con los obtenidos en la digitalización de los parcelarios, son la base del cálculo de estimadores estadísticos de las superficies de los cultivos.

Figura 6
Parcelario de un Segmento

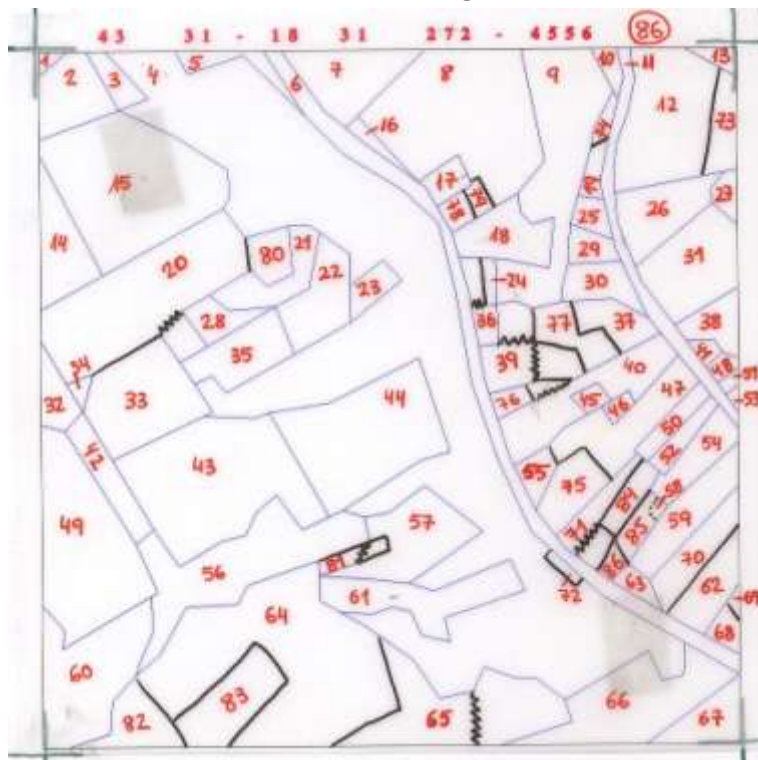


Figura 7
Cuestionario de un segmento

| Parcela | No. | Superficie en HECTÁREAS | CUBIERTA EN METROS CUADRADOS | USO DEL TERRENO | | CATEGORÍA DEL CULTIVO | VALOR | RINDIMIENTO | |
|---------|-----|----------------------------|---------------------------------|-----------------|-------------|-----------------------|-------|-------------|-------|
| | | | | USO | DESCRIPCIÓN | | | PRODUCCIÓN | VALOR |
| 1 | | | | | | | | | |
| 2 | | | | | | | | | |
| 3 | | | | | | | | | |
| 4 | | | | | | | | | |
| 5 | | | | | | | | | |
| 6 | | | | | | | | | |
| 7 | | | | | | | | | |
| 8 | | | | | | | | | |
| 9 | | | | | | | | | |
| 10 | | | | | | | | | |
| 11 | | | | | | | | | |
| 12 | | | | | | | | | |
| 13 | | | | | | | | | |
| 14 | | | | | | | | | |
| 15 | | | | | | | | | |
| 16 | | | | | | | | | |
| 17 | | | | | | | | | |
| 18 | | | | | | | | | |
| 19 | | | | | | | | | |
| 20 | | | | | | | | | |
| 21 | | | | | | | | | |

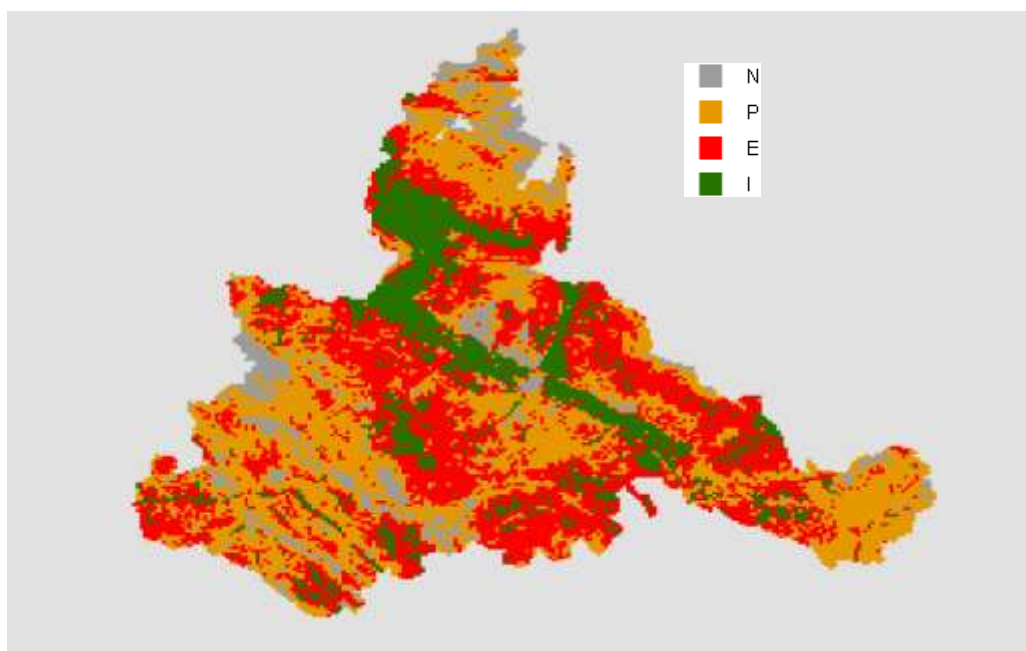
Se indica en metros cuadrados el área de las parcelas que se encuentran dentro del segmento. El uso del terreno se indica en las parcelas que se encuentran dentro del segmento. El cultivo se indica en las parcelas que se encuentran dentro del segmento. El valor se indica en las parcelas que se encuentran dentro del segmento. El rendimiento se indica en las parcelas que se encuentran dentro del segmento.

1.6.1.- Cálculo de los Resultados de Superficies

Como ya se mencionó con anterioridad, para mejorar la precisión del proceso estadístico, se ha diseñado un sistema de estratificación, que básicamente consiste en clasificar las celdillas de cada provincia en función de su intensidad de cultivo de acuerdo con la información aportada por el Sistema de Información de Parcelas Agrícolas (SIGPAC) y el Mapa Corine Land Cover. De esta forma, se establecen cuatro estratos por provincia y se calcula la superficie geográfica de cada uno de ellos:

- Estrato en el que no se ha detectado ninguna superficie de cultivo.
- Estrato con muy poco cultivo o cultivos permanentes en secano.
- Estrato de agricultura extensiva. Predominio de cultivos de secano.
- Estrato de agricultura intensiva. Predominio de cultivos de regadío e invernadero

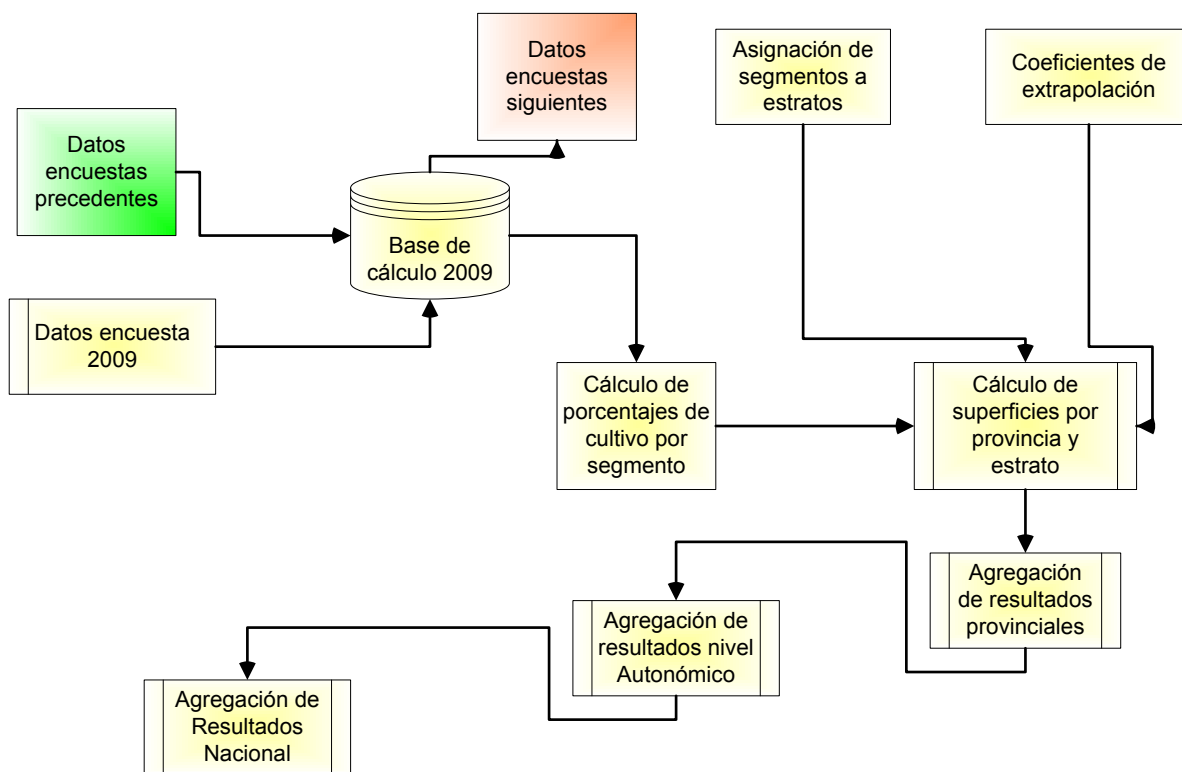
Figura 8
Resultado de la estratificación en la provincia de Zaragoza



La extrapolación de los resultados se ha realizado utilizando la fórmula:

$$\hat{A} = \sum_{h=1}^l \left(\frac{G_h}{100 \times n_h} \sum_{i=1}^{n_h} P_{hi} \right)$$

Donde \hat{A} es la estimación de la superficie total ocupada por un cultivo en el área objeto de investigación, G_h es la superficie geográfica del estrato h y n_h es el número de segmentos de la muestra que caen en el estrato h y P_{hi} es el porcentaje que el cultivo en cuestión ocupa en el segmento i del estrato h .



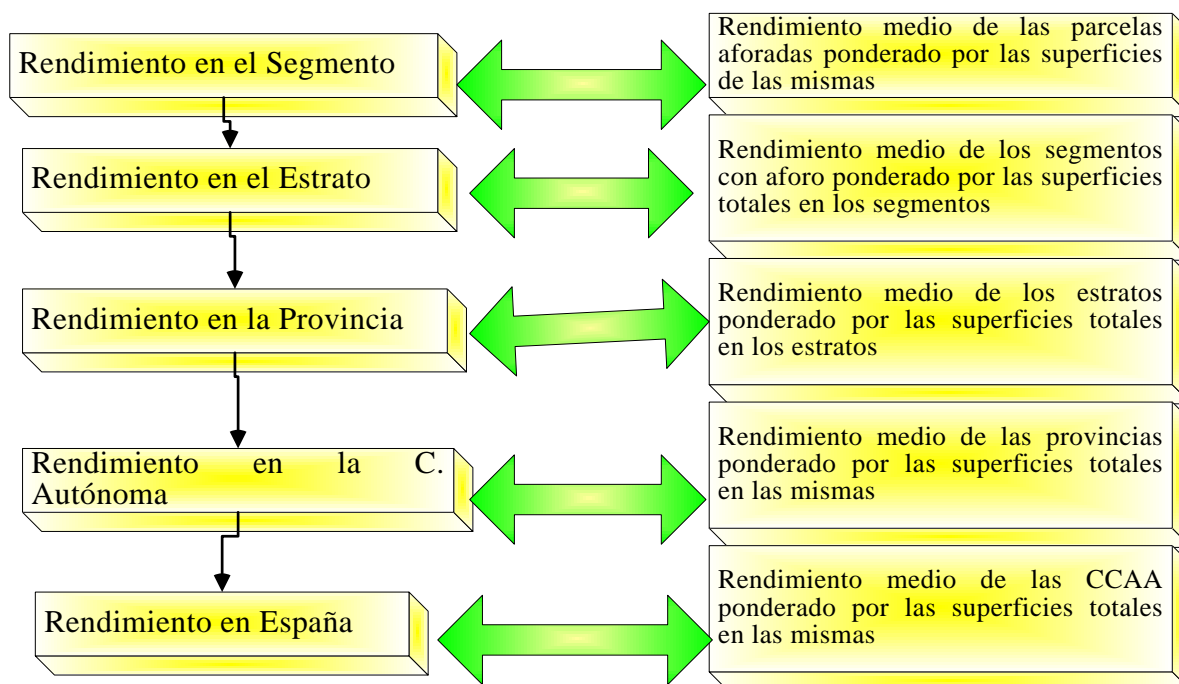
1.6.2.- Cálculo de Coeficientes de Variación.

El coeficiente de variación se estima como el de un muestreo estratificado por conglomerados adecuado al diseño muestral sistemático de esta encuesta (Cochran 1977) como el de una muestra por conglomerados. Para evitar los sesgos inherentes a la inestabilidad de los errores típicos del estimador por conglomerados, se ha permutado el orden de las posiciones extraídas de cada bloque y se han efectuado 1000 repeticiones del cálculo del coeficiente de variación. La estimación final se obtiene como media aritmética de las mismas (Gallego 1993).

1.6.3.- Cálculo de Rendimientos.

La encuesta de rendimientos se realiza sobre una parte de la muestra calculada para la determinación de superficies, o en la totalidad de la misma en el caso de la submuestra investigada por ellas. Para ello, se aforan las parcelas de los cultivos objeto de investigación por cualquiera de los métodos admitidos.

Los rendimientos medios se han calculado, también teniendo en cuenta la estratificación, ponderando los resultados de rendimiento obtenidos en cada nivel geográfico con la superficie calculada en cada uno de los correspondientes niveles de la encuesta sobre superficies, de acuerdo con el siguiente esquema:



Por lo demás, el tratamiento que se le viene dando a esta información es el mismo desde la Encuesta de 1994. Véase Boletín Monográfico correspondiente publicado en marzo de 1995.

La investigación especial sobre plantaciones de árboles frutales se realiza dentro del plan de trabajo anual de la Encuesta de Superficies y Rendimientos de cultivos. En la página Web del MARM se ha publicado la actualización correspondiente al año 2007 con los resultados detallados de esta operación.

(<http://www.mapa.es/es/estadistica/pags/encuestafrutales/resultados.htm>)

1.7. - Adaptación de la Metodología para determinadas Comunidades Autónomas

La Comunidad Autónoma del País Vasco realiza la totalidad de los trabajos de Campo en el ámbito de su territorio. Se han realizado distintas modificaciones de la metodología general con el fin de conseguir una mejor adaptación a las peculiaridades agrícolas que se dan en esa región.

La Comunidad Autónoma de Galicia a través de la Sociedad para el Desarrollo Comarcal ha realizado también una adaptación de la Metodología General y ha realizado un fuerte incremento de la muestra que ha investigado en campo, dentro de su ámbito territorial.

1.8. - Tamaño de la muestra investigada

En las **Tablas nº 2 y 3**, que figuran a continuación, se presenta la distribución efectiva de la muestra de segmentos para la investigación de superficies y rendimientos en la Encuesta del año 2009, tanto para la Submuestra del 3% como para la de refuerzo en las zonas que presentan cultivos más intensivos para el conjunto de ambas.

Pueden darse los siguientes casos:

- Segmentos visitados en campo ya sea por el MARM, cuando corresponden a la muestra básica del 3%, o por las Comunidad Autónoma del País Vasco, en su ámbito territorial.

- Segmentos visitados en campo por las CCAA o en algunos casos también por el MARM correspondientes al refuerzo de muestra de zonas intensivas.
- Segmentos sin cultivo o con poco cultivo, cuyos datos se toman del año en que fueran visitados por última vez.
- Segmentos sin cultivo, cuyos datos se estiman en gabinete por fotointerpretación, por su difícil acceso, en una serie de provincias que de forma rotatoria se investigan en campo de forma exhaustiva.

1.9. - Colaboraciones

En la presente edición de la encuesta han intervenido los siguientes organismos y empresas:

- La Unidad Estadística del MARM, coordinando la realización total del trabajo.
- Los Servicios de Estadística Agraria de las Comunidades Autónomas, desarrollando los trabajos de campo correspondientes a la investigación especial, en algunos casos, y colaborando de forma general en la validación de los resultados obtenidos en el ámbito de sus respectivos territorios.
- Los Servicios de Estadística Agraria del Gobierno Vasco, desarrollando la totalidad del trabajo de campo dentro de su Comunidad.
- La Sociedad de Desarrollo Comarcal de Galicia, cuyo modelo de estratificación ha sido adoptado en el ámbito de esa Comunidad y ha facilitado los datos del trabajo de campo en otras posiciones distintas de las del 3% que realiza el MARM para la C.A de Galicia.
- La empresa AGROSEGURO S.A., realizando el resto del trabajo de campo y la elaboración de resultados, en virtud de contrato suscrito con el MARM, mediante el correspondiente concurso público.
- Las Áreas o Dependencias de Agricultura de las Delegaciones o Subdelegaciones de Gobierno efectuando tareas de inspección de trabajo de campo.
- El FEGA del MARM, autorizando el uso de las ortofotos del SIGPAC para la actualización del material fotográfico y de los datos de parcelas del SIGPAC para los procesos de estratificación.

1.10 Referencias Bibliográficas.

- Cochran, W. (1997) Sampling Techniques. Wiley New York
- Gallego F.J. (1993) Explotación de una estratificación detallada y otras alternativas para la mejora de la precisión en la estimación de Superficies de Cultivo en Castilla y León. Proyecto MARS. Instituto de Aplicaciones de la Teledetección de la CE. CCR ISPRA

Tabla 2
Muestra de segmentos en la Encuesta sobre Superficies

| Provincias y CC.AA | ENCUESTA (3%) | | | | Investigación adicional | | | TOTAL |
|---------------------------|---------------|-----------------------|--------------------|---------------|-------------------------|-----------------------|--------------|---------------|
| | Campo | Datos años anteriores | Fotointerpretación | Total | Campo | Datos años anteriores | Total | |
| Coruña (la) | 114 | 117 | | 231 | | | | 231 |
| Lugo | 114 | 185 | | 299 | | | | 299 |
| Orense | 44 | 171 | | 215 | | | | 215 |
| Pontevedra | 59 | 77 | | 136 | | | | 136 |
| GALICIA(*) | 331 | 550 | | 881 | | | | 881 |
| P. DE ASTURIAS | 70 | 244 | | 314 | 41 | | 41 | 355 |
| CANTABRIA | 59 | 99 | | 158 | 17 | | 17 | 175 |
| Alava | | 51 | | 51 | 21 | | 21 | 72 |
| Guipúzcoa | | 13 | | 13 | 46 | | 46 | 59 |
| Vizcaya | | 14 | | 14 | 42 | | 42 | 56 |
| PAIS VASCO | | 78 | | 78 | 109 | | 109 | 187 |
| NAVARRA | 138 | 168 | | 306 | 52 | | 52 | 358 |
| LA RIOJA | 70 | 89 | | 159 | 82 | | 82 | 241 |
| Huesca | 219 | 249 | | 468 | 173 | | 173 | 641 |
| Teruel | 220 | 221 | | 441 | 47 | | 47 | 488 |
| Zaragoza | 370 | 150 | | 520 | 156 | | 156 | 676 |
| ARAGON | 809 | 620 | | 1.429 | 376 | | 376 | 1.805 |
| Barcelona | 68 | 166 | | 234 | 11 | | 11 | 245 |
| Gerona | 47 | 133 | | 180 | 33 | | 33 | 213 |
| Lerida | 151 | 214 | | 365 | 111 | | 111 | 476 |
| Tarragona | 88 | 102 | | 190 | 42 | | 42 | 232 |
| CATALUÑA | 354 | 615 | | 969 | 197 | | 197 | 1.166 |
| BALEARES | 133 | | 27 | 160 | 68 | | 68 | 228 |
| Avila | 65 | 174 | | 239 | 21 | | 21 | 260 |
| Burgos | 213 | 222 | | 435 | 55 | | 55 | 490 |
| Leon | 352 | | 119 | 471 | 66 | | 66 | 537 |
| Palencia | 167 | 71 | | 238 | 61 | | 61 | 299 |
| Salamanca | 134 | 234 | | 368 | 49 | | 49 | 417 |
| Segovia | 186 | | 23 | 209 | 35 | | 35 | 244 |
| Soria | 263 | | 39 | 302 | 17 | | 17 | 319 |
| Valladolid | 242 | | 1 | 243 | 99 | | 99 | 342 |
| Zamora | 193 | 122 | | 315 | 60 | | 60 | 375 |
| CASTILLA Y LEON | 1.815 | 823 | 182 | 2.820 | 463 | | 463 | 3.283 |
| MADRID | 193 | | 43 | 236 | 161 | | 161 | 397 |
| Albacete | 302 | 141 | | 443 | 75 | | 75 | 518 |
| Ciudad Real | 384 | 207 | | 591 | 48 | | 48 | 639 |
| Cuenca | 315 | 196 | | 511 | 51 | | 51 | 562 |
| Guadalajara | 184 | 189 | | 373 | 13 | | 13 | 386 |
| Toledo | 313 | 147 | | 460 | 65 | | 65 | 525 |
| CASTILLA LA MANCHA | 1.498 | 880 | | 2.378 | 252 | | 252 | 2.630 |
| Alicante | 118 | 55 | | 173 | 56 | | 56 | 229 |
| Castellón | 89 | 106 | | 195 | 35 | | 35 | 230 |
| Valencia | 165 | 160 | | 325 | 111 | | 111 | 436 |
| C. VALENCIANA | 372 | 321 | | 693 | 202 | | 202 | 895 |
| R. DE MURCIA | 181 | 157 | | 338 | 215 | | 215 | 553 |
| Badajoz | 339 | 303 | | 642 | 88 | | 88 | 730 |
| Cáceres | 123 | 479 | | 602 | 57 | | 57 | 659 |
| EXTREMADURA | 462 | 782 | | 1.244 | 145 | | 145 | 1.389 |
| Almería | 72 | 195 | | 267 | 49 | 6 | 55 | 322 |
| Cádiz | 86 | 141 | | 227 | 61 | 3 | 64 | 291 |
| Córdoba | 245 | 165 | | 410 | 89 | 17 | 106 | 516 |
| Granada | 194 | 187 | | 381 | 79 | 11 | 90 | 471 |
| Huelva | 60 | 250 | | 310 | 31 | 4 | 35 | 345 |
| Jaén | 223 | 184 | | 407 | 69 | 15 | 84 | 491 |
| Málaga | 110 | 114 | | 224 | 49 | 9 | 58 | 282 |
| Sevilla | 258 | 173 | | 431 | 182 | 12 | 194 | 625 |
| ANDALUCIA | 1.248 | 1.409 | | 2.657 | 609 | 77 | 686 | 3.343 |
| Palmas (las) | 17 | 102 | | 119 | 20 | | 20 | 139 |
| Sta.C.Tenerife | 23 | 74 | | 97 | 28 | | 28 | 125 |
| CANARIAS | 40 | 176 | | 216 | 48 | | 48 | 264 |
| TOTAL ESPAÑA | 7.773 | 7.011 | 252 | 15.036 | 3.037 | 77 | 3.114 | 18.150 |

(*) En la Comunidad de Galicia se ha contado con 3.256 segmentos adicionales para la realización de las estimaciones, aportados por dicha Comunidad Autónoma dentro del convenio de colaboración establecido.

Tabla 3
Muestra de segmentos en la Encuesta sobre Rendimientos

| Provincias y CC.AA | Encuesta (3%) | Investigación Especial | Total |
|---------------------------|---------------|------------------------|-------|
| Coruña (la) | 42 | | 42 |
| Lugo | 38 | | 38 |
| Orense | 14 | | 14 |
| Pontevedra | 19 | | 19 |
| GALICIA | 113 | | 113 |
| P. DE ASTURIAS | 27 | | 27 |
| CANTABRIA | 25 | 17 | 42 |
| Álava | 28 | | |
| Guipúzcoa | | | |
| Vizcaya | 1 | | |
| PAIS VASCO | 29 | | |
| NAVARRA | 48 | | 48 |
| LA RIOJA | 27 | 65 | 92 |
| Huesca | 79 | 87 | 166 |
| Teruel | 74 | 29 | 103 |
| Zaragoza | 134 | 73 | 207 |
| ARAGON | 287 | 189 | 476 |
| Barcelona | 35 | 5 | 40 |
| Gerona | 15 | 16 | 31 |
| Lérida | 62 | 57 | 119 |
| Tarragona | 38 | 21 | 59 |
| CATALUÑA | 150 | 99 | 249 |
| BALEARES | 35 | 68 | 103 |
| Ávila | 22 | 18 | 40 |
| Burgos | 109 | 37 | 146 |
| León | 50 | 17 | 67 |
| Palencia | 59 | 32 | 91 |
| Salamanca | 50 | 25 | 75 |
| Segovia | 33 | 19 | 52 |
| Soria | 57 | 12 | 69 |
| Valladolid | 88 | 38 | 126 |
| Zamora | 68 | 37 | 105 |
| CASTILLA Y LEON | 536 | 235 | 771 |
| MADRID | 36 | 161 | 197 |
| Albacete | 115 | 75 | 190 |
| Ciudad Real | 129 | 48 | 177 |
| Cuenca | 110 | 51 | 161 |
| Guadalajara | 69 | 13 | 82 |
| Toledo | 113 | 65 | 178 |
| CASTILLA LA MANCHA | 536 | 252 | 788 |
| Alicante | 34 | 21 | 55 |
| Castellón | 21 | 15 | 36 |
| Valencia | 45 | 39 | 84 |
| C. VALENCIANA | 100 | 75 | 175 |
| R. DE MURCIA | 89 | 153 | 242 |
| Badajoz | 119 | | 119 |
| Cáceres | 42 | | 42 |
| EXTREMADURA | 161 | | 161 |
| Almería | 29 | 30 | 59 |
| Cádiz | 38 | 44 | 82 |
| Córdoba | 88 | 74 | 162 |
| Granada | 79 | 57 | 136 |
| Huelva | 25 | 17 | 42 |
| Jaén | 85 | 55 | 140 |
| Málaga | 42 | 33 | 75 |
| Sevilla | 96 | 115 | 211 |
| ANDALUCIA | 482 | 425 | 907 |
| Palmas (las) | 1 | 20 | 21 |
| Sta.C Tenerife | 8 | 26 | 34 |
| CANARIAS | 9 | 46 | 55 |
| TOTAL ESPAÑA | 2.690 | 1.785 | 4.475 |

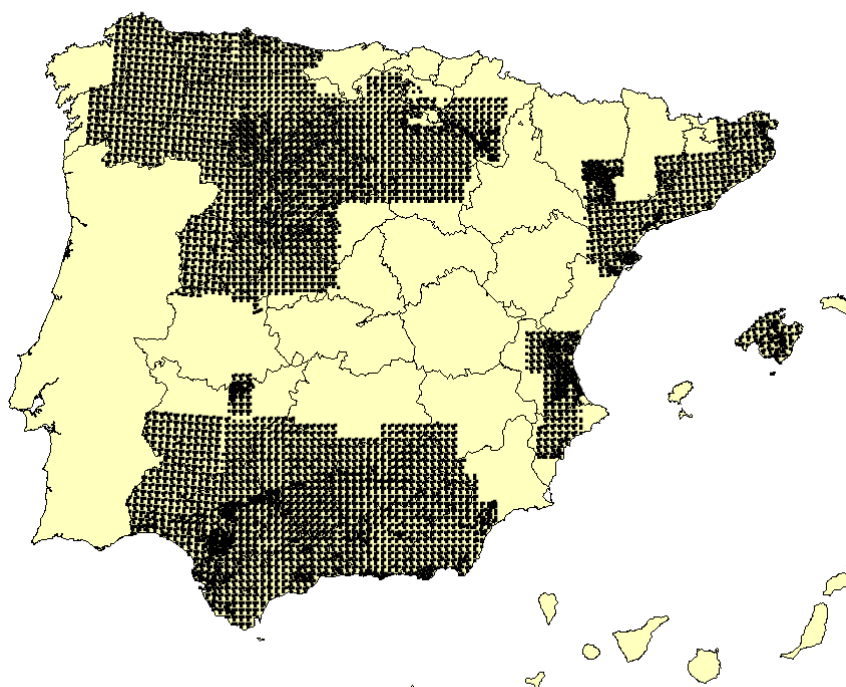
2. - DESARROLLO DE LA ENCUESTA

2.1. - Renovación del material fotográfico.

En el año 2009 se ha generado de nuevo la totalidad del material fotográfico a partir de las imágenes de ortofoto aérea más recientes disponibles a 1 de Enero de 2009 procediendo a la impresión del necesario para toda la muestra visitada en campo. Con ello se ha conseguido homogeneizar formatos y calidades de este material. De él se han renovado efectivamente las imágenes correspondientes al P. de Asturias y La Rioja y zonas de Andalucía, Galicia, Aragón, Cataluña, Baleares, C. Valenciana y Navarra

En la **Figura 9** se ofrece una representación gráfica de los segmentos en los que se ha procedido durante el año 2009 a la creación de su material fotográfico.

Figura 9
Material Fotográfico Renovado Durante 2009



2.2. - Cursos de formación de encuestadores.

Al igual que en años anteriores, se han impartido cursos de formación en diversos lugares de nuestra geografía, con el fin de explicar con detenimiento la tarea a realizar por los encuestadores y clarificar los puntos novedosos y aquellos que pudieran resultar más confusos.

En relación con la Encuesta general del 3%, los cursos fueron impartidos por técnicos del MARM y de la empresa AGROSEGURO, adjudicataria del trabajo, con asistencia de la práctica totalidad de los técnicos de la empresa responsables de realizar el trabajo de campo. A los mismos, asistieron también técnicos de las CC.AA. y de las Áreas y/o Dependencias de Agricultura de las Delegaciones y/o Subdelegaciones de Gobierno así como los responsables del Marco de Áreas de la Subdirección General de

Estadísticas del MARM. Los lugares y fechas de realización de dichos cursillos fueron los siguientes:

| FECHA | LUGAR DE CELEBRACIÓN | ASISTENTES |
|---------------|------------------------|------------|
| 12 de Febrero | Santa Cruz de Tenerife | 10 |
| 31 de Marzo | Murcia | 16 |
| 2 de Abril | Sevilla | 34 |
| 7 de Abril | Ciudad Real | 34 |
| 14 de Abril | Cáceres | 17 |
| 15 de Abril | Toledo | 33 |
| 16 de Abril | Valencia | 45 |
| 20 de Abril | Lérida | 25 |
| 21 de Abril | Zaragoza | 45 |
| 23 de Abril | Pamplona | 19 |
| 29 de Abril | Burgos | 57 |
| 7 de Mayo | Santiago de Compostela | 13 |
| 20 de Mayo | Llanes (Asturias) | 13 |

En dichos cursillos, los encuestadores recibieron el material necesario para la ejecución del trabajo de campo:

- Relación de segmentos a investigar.
- Material cartográfico (hojas 1:50.000 del Servicio Geográfico del Ejército), y fotográfico (fotos de aproximación y ampliaciones).
- Transparentes preimpresos con la distribución parcelaria permanente obtenida a partir de la información de la encuesta de 2008.
- Transparentes en blanco para delimitar en cada segmento los diferentes usos del suelo existentes para aquellos en los que no se disponía de parcelario preimpreso.
- Cuestionarios para las Encuestas de Superficies y Rendimientos en campo y para la investigación especial sobre Frutales.
- Manual del trabajo de campo.
- Material diverso de escritorio.

Por parte de algunas de las CCAA responsables de la ejecución de la muestra en zonas de cultivo intensivo, se efectuaron también sesiones de formación de los técnicos encargados del trabajo de campo, no solamente antes de iniciarse el trabajo sino también a lo largo de su realización cuando fue necesario. En otros casos las sesiones de formación fueron comunes para ambos equipos.

2.3. - Trabajos de campo

Las operaciones realizadas en campo por los encuestadores en la “Encuesta de Superficies”, y que aparecen detalladas en el “Manual de Trabajo de Campo”, cuentan con las siguientes fases:

- Localización de los segmentos.
- Deslinde de parcelas; en caso de disponer de información de campo del año anterior, se utilizan parcelarios preimpresos con las parcelas con cubierta del suelo de carácter permanente: *cultivos leñosos, prados y pastizales permanentes y otras tierras*.
- Numeración de parcelas en el parcelario.
- Identificación de cultivos o cubiertas del suelo, y consignación del nombre y código en el cuestionario. Tipificación de Regadíos e Invernaderos.

Como regla general, se han analizado la totalidad de las 49 Ha de cada segmento, con excepción de los segmentos de las C.Autónomas de Galicia, Islas Baleares e Islas Canarias. En la primera de ellas, por el acusado minifundio observado en algunos segmentos, ha sido necesaria la reducción de la superficie a investigar a la mitad, 25 ha. En Canarias, como resultado de la estratificación se estableció como tamaño idóneo del segmento a investigar 25 ha. También se han producido excepciones a esta regla general en las Comunidades Autónomas de La Rioja, Castilla y León y Andalucía, para aquellos segmentos investigados a 49 ha que en años anteriores hubieran superado las 100 parcelas. El número total de segmentos en esta situación en las 3 CC.AA. citadas fue de 43.

En el año 2008 se consolidó la investigación del mantenimiento del suelo en los cultivos leñosos y barbechos. Con esta investigación se pretende colaborar en la estimación del ciclo del CO₂ y de los procesos erosivos ofreciendo datos objetivos y referenciados geográficamente sobre la aplicación de técnicas de no laboreo y mantenimiento de cubiertas vegetales en los suelos cultivados y una estimación de su implantación. Los resultados de esta investigación se presentan en el punto 3.11.

En la “Encuesta de Rendimientos”, las operaciones que han de llevar a cabo los encuestadores consisten en:

- Aforo en campo de las parcelas de cultivo mediante estimación de experto u otros métodos.
- Consignación de datos en el cuestionario.
- Revisión de la distribución de superficies de cultivos si se trata de una segunda visita, ya que entre las dos visitas puede haberse modificado la ocupación de algunas parcelas.

Los posibles métodos que se utilizan para el aforo de los cultivos son los siguientes:

- a) Estimación ocular
- b) Datos facilitados por el agricultor
- c) Determinación del rendimiento con cosechadora
- d) Conteo de espigas y granos
- e) Conteo y pesada de espigas
- f) Pesada de espigas
- g) Conteo y pesada de frutos; conteo de árboles
- h) Determinación por sector
- i) Otros métodos

La **Tabla nº 5** recoge un resumen por Comunidades Autónomas del número de aforos realizados según el método de estimación empleado, del que se deduce que el más utilizado es el de estimación ocular y, cuando ésta no ha sido posible, se ha optado mayoritariamente por preguntar al agricultor.

Tabla 5
Número de aforos según método de estimación utilizado

| COMUNIDAD AUTONOMA | MÉTODO UTILIZADO | | | | | | | | | TOTAL |
|--------------------|------------------|--------------|------------|-------------|------------|-------------|--------------|------------|------------|---------------|
| | a | b | c | d | e | f | g | h | i | |
| GALICIA | 1213 | 34 | | 43 | | | 14 | | 47 | 1.351 |
| P. ASTURIAS | 473 | 29 | | | | | 63 | | 16 | 581 |
| CANTABRIA | 345 | 4 | | | | | | | | 349 |
| PAIS VASCO | 207 | 40 | | | | | | | | 247 |
| NAVARRA | 497 | 13 | | 434 | | | 183 | | 5 | 1132 |
| LA RIOJA | 83 | 1984 | | 43 | 1 | 45 | 135 | 5 | | 2296 |
| ARAGÓN | 3.352 | 75 | | 547 | 47 | 174 | 86 | | 2 | 4.283 |
| CATALUÑA | 2.399 | 101 | | 481 | 155 | 109 | 425 | 14 | 39 | 3.723 |
| BALEARES | 533 | 13 | | 3 | | | | | | 549 |
| CASTILLA LEÓN | 8.008 | 276 | | 964 | 362 | 770 | 209 | 5 | 163 | 10.757 |
| MADRID | 431 | 1 | 3 | 1 | | 107 | 20 | 4 | 47 | 614 |
| CASTILLA LA MANCHA | 5.591 | 981 | | 31 | 50 | 322 | 22 | | 1 | 6.998 |
| VALENCIA | 3.349 | 178 | | 1 | 5 | 2 | 118 | | 9 | 3.662 |
| MURCIA | 2.201 | 283 | | 20 | | | 30 | | | 2.534 |
| EXTREMADURA | 1.315 | 251 | | | 5 | 11 | 11 | 1 | | 1.594 |
| ANDALUCIA | 6.245 | 1.252 | | 6 | | 224 | 69 | 487 | | 8.283 |
| CANARIAS | 494 | 60 | | | | | | | | 554 |
| TOTAL | 36.736 | 5.575 | 3 | 2574 | 625 | 1764 | 1.385 | 516 | 329 | 49.507 |
| % S TOTAL | 74,2 | 11,3 | 0,0 | 5,2 | 1,3 | 3,6 | 2,8 | 1,0 | 0,7 | 100,0 |

En la encuesta sobre plantaciones de árboles frutales se ha recogido información adicional sobre la densidad, edad, forma de conducción y distribución varietal de las plantaciones de una serie de especies arbóreas frutales cuando se localizaban parcelas ocupadas por las mismas.

2.4. - Control e inspección del trabajo de campo

Durante la ejecución del trabajo de campo, se ha llevado a cabo un control exhaustivo del cumplimiento del calendario fijado, así como de la calidad de los documentos, y se ha procedido al cruce de los datos reflejados en los cuestionarios con la información proporcionada en los parcelarios para comprobar la inexistencia de errores.

Las Áreas y/o Dependencias de Agricultura han efectuado la inspección de la Encuesta del 3% en cinco segmentos por provincia elegidos al azar. La Comunidad Autónoma del País Vasco ha realizado la inspección completa dentro de su ámbito territorial y las restantes CCAA han efectuado una inspección de los segmentos que han investigado.

La empresa Agroseguro SA ha implementado dentro de sus procesos de control de calidad una inspección similar sobre un conjunto de unos 100 segmentos y sus resultados se incluyen en la tabla 6.

En las inspecciones se ha tratado de evitar repeticiones de comarca o de encuestador, procurando que los segmentos cuenten con la mayor diversidad y superficie posible de cultivo.

En la **Tabla nº 6** se muestran los resultados de la inspección de la Encuesta del 3%, obtenidos al comparar los datos de inspección con los datos originales de los segmentos. Estos resultados se refieren a:

- Porcentajes de puntos con clasificación coincidente, es decir, aquellos segmentos para los que la *clasificación* realizada por la Inspección Provincial *coincide exactamente* con la indicada por el experto.
- Porcentaje de puntos con diferencias en la clasificación debidas a *siembras tardías*, es decir, por haberse llevado a cabo siembras en el intervalo transcurrido entre la visita del experto y de la Inspección Provincial (por ejemplo un cereal de invierno al que le sigue el barbecho).
- Porcentaje de puntos con diferencias en la clasificación debidas a *diferencias de criterios entre los técnicos* en las tierras de no cultivo (barbechos, posíos, baldíos, pastizales, eriales, etc.), o por *la variación estacional del estado vegetativo* de las distintas especies (un pastizal en primavera puede parecer un erial en verano).
- Porcentaje de puntos con diferencias en la clasificación debidas a *errores en la identificación de cultivos agrícolas*. Este porcentaje es el que más afecta a los resultados de la encuesta.

Tabla 6
Resumen de la inspección del trabajo de campo

| COMUNIDADES AUTONOMAS | Nº de segmentos revisados | DIFERENCIAS DE CLASIFICACION DE SUPERFICIES (%) | | | |
|-----------------------|---------------------------|---|----------------------|-----------------|---------------------|
| | | Coincidente (A) | Siembras tardías (B) | No cultivos (C) | Mal clasificada (D) |
| GALICIA | 15 | 97,5 | 0,5 | 1,5 | 0,5 |
| ASTURIAS | 5 | 98,0 | 2,0 | - | - |
| CANTABRIA | 5 | 95,9 | - | 3,0 | 1,1 |
| NAVARRA | 8 | 97,5 | 0,0 | 1,5 | 1,0 |
| LA RIOJA | 3 | 88,9 | - | 10,9 | 0,3 |
| ARAGON | 25 | 96,7 | 0,1 | 1,0 | 2,2 |
| CATALUÑA | 10 | 71,1 | 24,9 | 2,2 | 1,9 |
| BALEARES | 5 | 68,0 | 29,4 | 1,0 | 1,6 |
| CASTILLA LEON | 78 | 96,9 | 1,0 | 1,3 | 0,8 |
| MADRID | 5 | 99,5 | - | 0,5 | - |
| CASTILLA MANCHA | 36 | 96,8 | 1,0 | 0,2 | 2,0 |
| C. VALENCIANA | 15 | 92,1 | 1,8 | 4,8 | 1,3 |
| MURCIA | 5 | 99,1 | - | 0,4 | 0,5 |
| EXTREMADURA | 16 | 99,2 | - | - | 0,8 |
| ANDALUCIA | 52 | 91,6 | 0,4 | 1,4 | 6,6 |
| CANARIAS | 5 | 90,0 | 3,2 | 3,2 | 3,6 |

2.5. - Tratamiento de la información

La información de campo ha sido tratada de modo similar a la de años anteriores.

En el 2000 se diseñó una metodología para la digitalización de los parcelarios, consistente en la rasterización previa de todos los documentos originales, parcelarios, y a la vectorización mediante esta imagen raster tomando como partida la del año anterior, en los casos en los que se hubiese empleado el parcelario preimpreso, con el fin de asegurar la identidad geométrica de las líneas que no se han modificado a consecuencia del trabajo de campo.

Asimismo cabe destacar las labores de integración de la información obtenida en los trabajos de campo de años anteriores y la homogeneización de los trabajos de campo realizados por AGROSEGURO y por los Servicios Estadísticos de las Comunidades Autónomas.

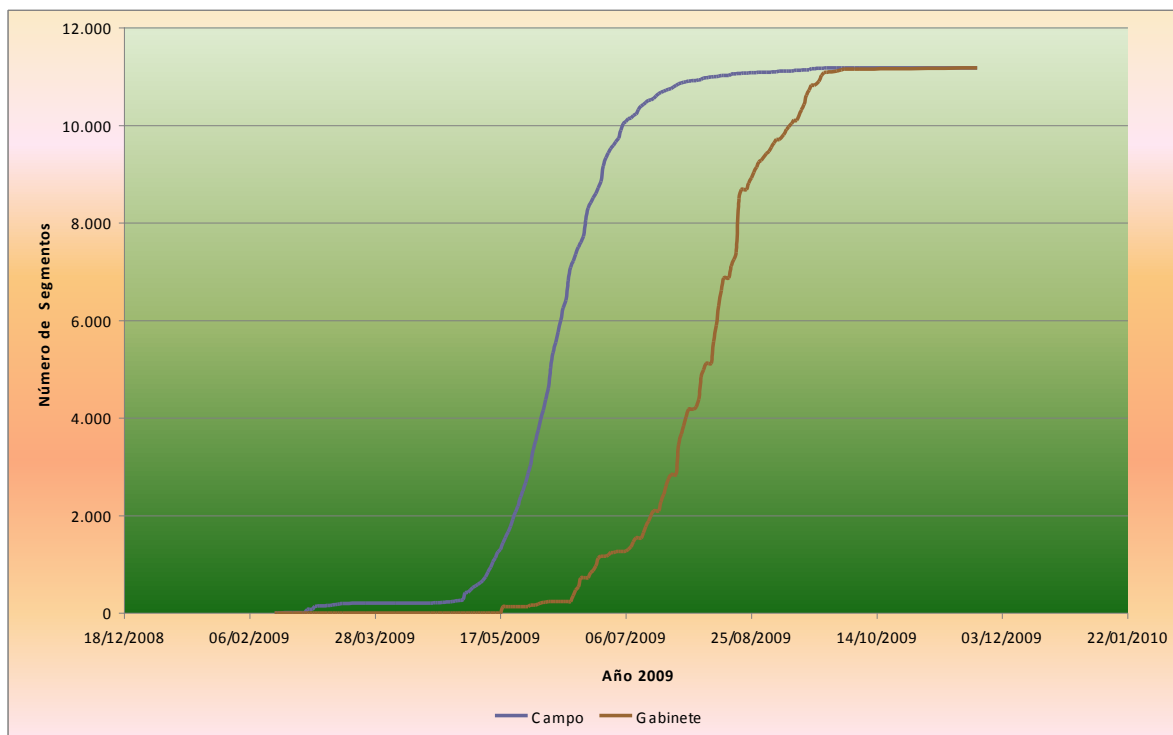
El Gráfico 3 presenta el calendario de las visitas realizadas en campo para la obtención de información de superficies y la fecha de recepción e inicio de los trabajos de gabinete, de todos aquellos segmentos investigados en campo en la encuesta de 2009.

En el caso de las asociaciones de cultivo y de los huertos familiares se ha estimado, en campo, una distribución porcentual de la superficie atribuible a cada uno de los cultivos integrantes de las mismas. Para el correcto tratamiento de esta información se utiliza un sistema relacional de bases de datos (S.R.B.D.) en el que se realiza la carga de todos los datos alfanuméricos de la Encuesta.

El total de parcelas tratadas ha superado las 584.000, lo que da una idea del grado de complejidad que ha adquirido el manejo de la información de la Encuesta.

En cuanto a la Encuesta de Rendimientos, cabe destacar que el número total de parcelas tratadas es de aproximadamente 50.000

Gráfico 3
Calendario de visitas realizadas a campo y proceso en gabinete



3. - RESULTADOS

Como se ha indicado anteriormente, los resultados proceden de la integración de datos de la muestra general del 3% y de la investigación especial, que efectúan el MARM y las CCAA respectivamente.

En la tabla 7 se recoge la evolución de los principales cultivos desde 1997 en las Comunidades Autónomas objeto de investigación.

TABLA 7
ENCUESTA SOBRE SUPERFICIES DE CULTIVOS, PRINCIPALES RESULTADOS

| Comunidad Autónoma Y Cultivos | 2001 | 2002 | 2003 | 2004 | 2005 | 2006 | 2007 | 2008 | 2009 |
|----------------------------------|-----------|-----------|-----------|-----------|-----------|-----------|-----------|-----------|-----------|
| CASTILLA Y LEON | | | | | | | | | |
| Trigo | 577.348 | 738.758 | 609.367 | 611.582 | 687.771 | 584.965 | 602.248 | 724.731 | 557.321 |
| Cebada | 1.276.747 | 1.332.351 | 1.251.359 | 1.301.218 | 1.331.094 | 1.275.034 | 1.260.465 | 1.360.265 | 1.145.836 |
| Avena | 77.806 | 93.209 | 90.267 | 91.684 | 101.594 | 93.852 | 91.871 | 105.469 | 113.197 |
| Centeno | 75.728 | 68.117 | 70.475 | 63.359 | 64.049 | 68.449 | 68.104 | 76.114 | 90.892 |
| Maiz | 133.070 | 117.557 | 141.316 | 149.635 | 135.109 | 122.738 | 127.946 | 117.386 | 114.701 |
| Patata | 26.185 | 24.290 | 22.720 | 25.233 | 23.900 | 21.724 | 23.222 | 21.473 | 24.682 |
| Remolacha azucarera | 50.341 | 55.441 | 47.566 | 49.556 | 61.523 | 45.291 | 45.744 | 38.734 | 35.157 |
| Girasol | 209.227 | 175.229 | 212.189 | 179.891 | 123.847 | 161.289 | 177.973 | 193.280 | 263.749 |
| Alfalfa | 62.042 | 65.706 | 67.918 | 65.658 | 67.423 | 72.191 | 77.143 | 72.507 | 78.628 |
| Barbecho | 873.583 | 673.190 | 643.390 | 633.390 | 574.467 | 732.077 | 729.497 | 569.278 | 787.035 |
| Viñedo | 77.529 | 71.201 | 74.627 | 74.621 | 74.861 | 75.810 | 72.197 | 68.377 | 67.595 |
| Olivar | 4.703 | 5.386 | 4.291 | 4.636 | 4.884 | 5.178 | 6.085 | 6.339 | 6.901 |
| MADRID | | | | | | | | | |
| Trigo | 32.390 | 19.651 | 29.749 | 15.906 | 18.873 | 14.757 | 13.347 | 20.845 | 17.914 |
| Cebada | 37.019 | 39.064 | 43.748 | 34.883 | 48.171 | 35.482 | 50.822 | 54.329 | 49.646 |
| Avena | 1.863 | 2.855 | 1.605 | 2.565 | 2.561 | 4.471 | 4.327 | 3.369 | 4.734 |
| Centeno | 352 | 628 | 254 | 380 | 357 | 1.397 | 507 | 939 | 2.356 |
| Maiz | 9.031 | 12.193 | 12.260 | 13.467 | 11.743 | 10.183 | 3.313 | 5.807 | 6.396 |
| Patata | 19 | 345 | 495 | 520 | 343 | 207 | 442 | 284 | 273 |
| Remolacha azucarera | | | | | | | | | |
| Girasol | 983 | 957 | 310 | 2.361 | 14 | 451 | 334 | 1.035 | |
| Alfalfa | 1.356 | 192 | 278 | 225 | 272 | 158 | 386 | 1.220 | 1.478 |
| Barbecho | 64.623 | 61.712 | 50.661 | 64.806 | 52.338 | 77.145 | 82.669 | 65.989 | 78.295 |
| Viñedo | 12.167 | 13.201 | 14.003 | 14.021 | 13.829 | 13.694 | 13.174 | 12.993 | 12.588 |
| Olivar | 23.316 | 25.810 | 28.131 | 27.053 | 26.977 | 26.940 | 28.224 | 28.048 | 28.163 |
| CASTILLA LA MANCHA | | | | | | | | | |
| Trigo | 300.301 | 307.202 | 297.370 | 258.067 | 284.399 | 236.894 | 214.942 | 209.486 | 223.514 |
| Cebada | 922.069 | 900.290 | 943.553 | 932.449 | 980.080 | 950.764 | 996.456 | 1.064.383 | 911.178 |
| Avena | 124.068 | 138.792 | 137.493 | 131.676 | 128.864 | 132.733 | 135.531 | 140.603 | 128.618 |
| Centeno | 23.229 | 16.402 | 15.729 | 15.625 | 10.336 | 17.243 | 13.416 | 11.538 | 16.071 |
| Maiz | 46.478 | 42.872 | 45.700 | 44.140 | 44.072 | 36.104 | 30.897 | 32.663 | 29.389 |
| Patata | 1.989 | 2.632 | 2.325 | 3.246 | 2.286 | 3.796 | 2.008 | 3.317 | 2.188 |
| Remolacha azucarera | 5.024 | 9.141 | 1.768 | 1.979 | 4.398 | 360 | 22 | | |
| Girasol | 217.228 | 205.471 | 167.862 | 194.566 | 163.239 | 189.388 | 170.260 | 197.467 | 196.047 |
| Alfalfa | 23.717 | 20.869 | 18.241 | 16.087 | 16.279 | 16.541 | 14.861 | 14.490 | 15.390 |
| Barbecho | 940.450 | 954.663 | 759.311 | 853.788 | 844.997 | 1.092.291 | 982.380 | 869.040 | 1.031.123 |
| Viñedo | 609.056 | 604.757 | 569.874 | 562.460 | 564.739 | 558.313 | 582.309 | 580.080 | 542.951 |
| Olivar | 371.542 | 374.583 | 378.504 | 381.899 | 384.626 | 389.565 | 397.173 | 402.935 | 408.523 |
| ANDALUCIA | | | | | | | | | |
| Trigo | 634.273 | 598.355 | 601.269 | 597.526 | 625.483 | 576.295 | 483.968 | 547.373 | 464.737 |
| Cebada | 99.308 | 109.864 | 94.003 | 109.904 | 110.631 | 145.296 | 134.195 | 155.634 | 132.148 |
| Avena | 60.883 | 49.085 | 46.766 | 45.384 | 48.502 | 56.432 | 55.508 | 51.969 | 66.872 |
| Centeno | 224 | 253 | 117 | | 522 | 41 | 36 | 222 | 539 |
| Maiz | 50.055 | 51.565 | 47.418 | 43.796 | 35.866 | 23.007 | 20.692 | 23.019 | 21.951 |
| Patata | 6.113 | 10.577 | 13.360 | 12.690 | 11.789 | 8.359 | 10.362 | 13.024 | 11.755 |
| Remolacha azucarera | 41.967 | 42.664 | 45.303 | 47.491 | 38.873 | 35.492 | 28.054 | 14.818 | 14.946 |
| Girasol | 315.913 | 318.553 | 317.531 | 297.074 | 192.529 | 240.293 | 244.738 | 298.250 | 361.189 |
| Alfalfa | 6.663 | 6.309 | 7.510 | 9.608 | 11.190 | 12.308 | 8.777 | 8.602 | 8.602 |
| Barbecho | 317.382 | 310.653 | 284.182 | 254.427 | 368.097 | 367.081 | 344.072 | 279.852 | 340.650 |
| Viñedo | 43.856 | 42.084 | 46.494 | 44.955 | 43.312 | 41.929 | 38.246 | 37.472 | 35.831 |
| Olivar | 1.438.748 | 1.457.450 | 1.471.837 | 1.482.182 | 1.487.056 | 1.499.911 | 1.515.320 | 1.539.620 | 1.545.813 |
| ARAGON | | | | | | | | | |
| Trigo | 329.416 | 337.942 | 327.118 | 305.264 | 323.304 | 280.934 | 261.886 | 292.374 | 259.734 |
| Cebada | 414.856 | 425.688 | 417.231 | 409.851 | 431.172 | 440.475 | 469.412 | 497.758 | 472.880 |
| Avena | 27.004 | 25.128 | 22.061 | 18.187 | 19.795 | 25.120 | 27.660 | 24.442 | 38.219 |
| Centeno | 5.858 | 8.023 | 8.244 | 7.304 | 3.649 | 9.025 | 11.609 | 14.045 | 17.795 |
| Maiz | 101.750 | 81.818 | 85.122 | 89.560 | 59.399 | 56.066 | 57.395 | 59.557 | 61.778 |
| Patata | 1.185 | 1.444 | 470 | 525 | 535 | 485 | 538 | 436 | 474 |
| Remolacha azucarera | | 31 | 14 | 15 | | | | | 5 |
| Girasol | 28.421 | 17.944 | 10.561 | 9.537 | 6.896 | 5.544 | 9.490 | 11.147 | 14.915 |
| Alfalfa | 91.530 | 101.621 | 105.875 | 106.872 | 108.881 | 104.838 | 93.203 | 81.838 | 82.240 |
| Barbecho | 518.108 | 516.591 | 419.495 | 450.516 | 465.607 | 525.084 | 529.483 | 488.812 | 502.176 |
| Viñedo | 49.150 | 51.714 | 49.109 | 45.935 | 44.674 | 44.922 | 47.299 | 46.885 | 43.682 |
| Olivar | 62.753 | 59.178 | 55.569 | 56.146 | 57.772 | 57.346 | 60.479 | 59.578 | 60.264 |
| EXTREMADURA | | | | | | | | | |
| Trigo | 122.750 | 135.216 | 149.158 | 118.837 | 142.038 | 111.563 | 75.922 | 102.609 | 88.362 |
| Cebada | 37.379 | 39.803 | 40.216 | 38.980 | 37.198 | 69.783 | 68.101 | 88.123 | 62.158 |
| Avena | 61.656 | 64.216 | 69.787 | 57.294 | 62.570 | 91.175 | 57.090 | 88.745 | 67.199 |
| Centeno | 1.754 | 2.317 | 1.556 | 1.908 | 2.404 | 2.963 | 649 | 885 | 313 |
| Maiz | 77.610 | 69.850 | 69.681 | 68.350 | 64.970 | 62.765 | 62.933 | 67.480 | 51.988 |
| Patata | 418 | 560 | 1.378 | 896 | 1.188 | 214 | 1.067 | 720 | 711 |
| Remolacha azucarera | 1.349 | 448 | 1.096 | 341 | 236 | 168 | | | |
| Girasol | 44.224 | 33.691 | 19.142 | 31.334 | 13.311 | 10.698 | 15.011 | 14.998 | 19.483 |
| Alfalfa | 2.522 | 2.198 | 2.628 | 3.203 | 3.363 | 4.448 | 4.413 | 3.887 | 4.001 |
| Barbecho | 428.710 | 393.260 | 184.093 | 190.269 | 198.992 | 375.477 | 200.915 | 145.645 | 297.355 |
| Viñedo | 90.358 | 95.849 | 85.710 | 89.169 | 89.489 | 87.227 | 90.188 | 88.188 | 87.087 |
| Olivar | 238.741 | 240.606 | 239.523 | 239.769 | 237.010 | 242.536 | 255.310 | 261.250 | 263.657 |

TABLA 7
ENCUESTA SOBRE SUPERFICIES DE CULTIVOS, PRINCIPALES RESULTADOS

| Comunidad Autónoma Y Cultivos | 2001 | 2002 | 2003 | 2004 | 2005 | 2006 | 2007 | 2008 | 2009 |
|----------------------------------|-----------------|---------|---------|---------|---------|---------|---------|---------|---------|
| | LA RIOJA | | | | | | | | |
| Trigo | 33.873 | 36.766 | 40.823 | 38.514 | 42.156 | 36.134 | 35.361 | 34.626 | 23.638 |
| Cebada | 21.920 | 15.125 | 18.611 | 14.742 | 16.482 | 16.998 | 21.150 | 27.768 | 28.215 |
| Avena | 355 | 88 | 143 | 160 | 245 | | 42 | 43 | 36 |
| Centeno | 103 | 195 | 256 | 326 | 175 | 119 | 94 | 10 | 46 |
| Maiz | 426 | 772 | 1.069 | 1.327 | 145 | 164 | 146 | 444 | 502 |
| Patata | 1.576 | 3.470 | 2.248 | 2.267 | 1.674 | 1.464 | 1.021 | 1.872 | 1.427 |
| Remolacha azucarera | 1.530 | 2.135 | 1.384 | 1.336 | 1.431 | 1.465 | 1.044 | 658 | 929 |
| Girasol | 80 | 429 | 145 | 9 | 300 | 866 | 1.254 | 628 | 1.723 |
| Alfalfa | 897 | 661 | 580 | 228 | 979 | 1.015 | 958 | 958 | 759 |
| Barbecho | 25.061 | 20.576 | 12.823 | 19.577 | 13.684 | 20.605 | 15.816 | 11.421 | 22.153 |
| Viñedo | 42.485 | 44.039 | 44.210 | 44.483 | 45.178 | 45.488 | 48.696 | 49.672 | 49.165 |
| Olivar | 2.547 | 2.517 | 3.389 | 3.480 | 3.649 | 3.961 | 2.894 | 3.411 | 3.633 |
| C. VALENCIANA | | | | | | | | | |
| Trigo | 4.081 | 4.488 | 5.034 | 4.850 | 5.510 | 6.164 | 3.575 | 4.758 | 3.666 |
| Cebada | 17.455 | 19.624 | 21.396 | 18.685 | 19.520 | 22.432 | 20.614 | 21.732 | 21.873 |
| Avena | 4.742 | 3.052 | 3.683 | 4.178 | 4.550 | 5.007 | 6.442 | 2.310 | 4.040 |
| Centeno | 499 | 490 | 289 | 1.232 | 43 | 8 | 109 | 30 | 11 |
| Maiz | 6.597 | 3.116 | 406 | 603 | 166 | 16 | 88 | 214 | 248 |
| Patata | 1.301 | 1.557 | 774 | 1.377 | 2.018 | 898 | 1.394 | 1.395 | 1.284 |
| Remolacha azucarera | | | | | | | | | |
| Girasol | 1.433 | 865 | 141 | 181 | 202 | 523 | 145 | 829 | 127 |
| Alfalfa | 2.963 | 2.838 | 3.367 | 3.137 | 2.402 | 3.345 | 2.388 | 2.218 | 2.390 |
| Barbecho | 51.549 | 49.919 | 58.025 | 48.492 | 45.833 | 56.030 | 60.226 | 75.658 | 79.518 |
| Viñedo | 88.829 | 91.905 | 91.091 | 89.407 | 86.527 | 86.847 | 86.834 | 84.796 | 84.167 |
| Olivar | 89.075 | 89.478 | 100.076 | 99.356 | 96.119 | 94.355 | 91.701 | 92.240 | 93.329 |
| R. DE MURCIA | | | | | | | | | |
| Trigo | 3.880 | 4.620 | 5.501 | 7.518 | 5.648 | 5.685 | 2.671 | 3.630 | 4.926 |
| Cebada | 51.582 | 51.526 | 53.943 | 47.960 | 45.261 | 39.803 | 51.015 | 34.332 | 45.951 |
| Avena | 9.549 | 6.564 | 2.742 | 6.521 | 8.751 | 12.077 | 12.204 | 10.776 | 12.021 |
| Centeno | | | | 885 | | | | | |
| Maiz | 44 | 86 | 602 | 16 | 14 | 4 | 13 | 255 | 109 |
| Patata | 1.347 | 751 | 410 | 1.551 | 2.054 | 363 | 64 | 1.283 | 443 |
| Remolacha azucarera | | | | | | | | | |
| Girasol | | | | | | | | | 7 |
| Alfalfa | 1.033 | 879 | 443 | 575 | 403 | 461 | 346 | 295 | 371 |
| Barbecho | 92.028 | 74.606 | 83.861 | 70.525 | 84.322 | 91.484 | 84.723 | 104.992 | 83.915 |
| Viñedo | 43.146 | 45.461 | 46.085 | 46.853 | 45.560 | 44.561 | 41.752 | 41.289 | 38.035 |
| Olivar | 23.643 | 22.055 | 22.198 | 22.593 | 23.431 | 23.968 | 27.434 | 27.786 | 28.024 |
| GALICIA | | | | | | | | | |
| Trigo | 19.273 | 19.088 | 22.326 | 20.569 | 20.252 | 16.322 | 16.760 | 17.598 | 16.432 |
| Cebada | 297 | 243 | 92 | 147 | 171 | 196 | 136 | 134 | 315 |
| Avena | 455 | 544 | 305 | 191 | 219 | 160 | 161 | 285 | 370 |
| Centeno | 5.417 | 5.493 | 4.852 | 5.146 | 6.158 | 8.545 | 6.176 | 6.581 | 7.337 |
| Maiz | 36.819 | 29.367 | 23.913 | 26.247 | 24.108 | 19.974 | 17.758 | 15.906 | 17.273 |
| Patata | 18.718 | 18.792 | 15.086 | 17.345 | 15.306 | 11.786 | 12.958 | 13.015 | 14.108 |
| Remolacha azucarera | 6 | | 3 | 21 | 0 | | | | |
| Girasol | | 2 | | 62 | | | | | 63 |
| Alfalfa | 72 | 76 | 99 | 28 | 47 | 23 | 90 | 117 | 91 |
| Barbecho | 11.073 | 9.421 | 6.918 | 7.791 | 8.348 | 12.504 | 20.948 | 31.010 | 28.311 |
| Viñedo | 30.387 | 29.000 | 28.127 | 27.915 | 28.004 | 25.470 | 25.232 | 26.102 | 26.647 |
| Olivar | 35 | 11 | 9 | 9 | 9 | | | | 4 |
| NAVARRA | | | | | | | | | |
| Trigo | 56.790 | 76.744 | 71.646 | 73.302 | 78.245 | 67.234 | 61.559 | 74.668 | 65.754 |
| Cebada | 118.572 | 108.957 | 111.357 | 109.545 | 120.584 | 114.932 | 102.175 | 107.235 | 100.649 |
| Avena | 6.508 | 8.646 | 10.899 | 9.852 | 9.318 | 13.355 | 14.806 | 17.679 | 15.094 |
| Centeno | | | | | | 227 | | | |
| Maiz | 14.687 | 10.546 | 11.869 | 11.804 | 12.298 | 13.285 | 13.933 | 17.818 | 17.376 |
| Patata | 142 | 126 | 191 | 61 | 136 | 219 | 221 | 208 | 188 |
| Remolacha azucarera | | | | | | | 11 | | |
| Girasol | 8.138 | 2.516 | 2.892 | 3.317 | 1.444 | 1.828 | 1.001 | 2.133 | 3.730 |
| Alfalfa | 10.841 | 10.549 | 11.819 | 9.247 | 6.182 | 8.765 | 7.465 | 6.001 | 7.763 |
| Barbecho | 83.650 | 75.659 | 72.259 | 74.005 | 62.539 | 57.667 | 62.104 | 39.171 | 55.325 |
| Viñedo | 29.038 | 32.211 | 31.144 | 30.978 | 29.714 | 27.200 | 27.412 | 27.447 | 23.569 |
| Olivar | 3.963 | 4.636 | 5.224 | 5.414 | 6.824 | 4.916 | 5.197 | 7.081 | 7.306 |
| BALEARES | | | | | | | | | |
| Trigo | 5.526 | 4.169 | 4.711 | 3.199 | 3.327 | 2.335 | 3.283 | 2.978 | 2.607 |
| Cebada | 14.336 | 12.145 | 13.408 | 12.118 | 18.551 | 16.278 | 21.212 | 19.221 | 14.752 |
| Avena | 11.003 | 8.112 | 9.048 | 13.547 | 10.477 | 9.113 | 6.458 | 7.575 | 6.576 |
| Centeno | | | | | 11 | 24 | | | |
| Maiz | 83 | 128 | 14 | 80 | 253 | 155 | 487 | 105 | 516 |
| Patata | 790 | 645 | 1.364 | 1.016 | 610 | 304 | 803 | 655 | 583 |
| Remolacha azucarera | | | | | | | | | |
| Girasol | 99 | 76 | | | | | 16 | 15 | |
| Alfalfa | 1.013 | 1.062 | 1.167 | 996 | 974 | 940 | 716 | 739 | 578 |
| Barbecho | 16.289 | 19.705 | 19.962 | 19.453 | 16.892 | 33.369 | 24.485 | 21.851 | 26.079 |
| Viñedo | 1.781 | 1.980 | 3.028 | 3.532 | 3.498 | 3.490 | 3.472 | 3.132 | 2.891 |
| Olivar | 8.113 | 11.286 | 10.624 | 11.380 | 11.124 | 11.406 | 8.775 | 8.918 | 7.705 |

TABLA 7
ENCUESTA SOBRE SUPERFICIES DE CULTIVOS, PRINCIPALES RESULTADOS

| Comunidad Autónoma Y Cultivos | 2001 | 2002 | 2003 | 2004 | 2005 | 2006 | 2007 | 2008 | 2009 |
|----------------------------------|-----------|-----------|-----------|-----------|-----------|-----------|-----------|-----------|-----------|
| CATALUÑA | | | | | | | | | |
| Trigo | 82.249 | 84.417 | 81.522 | 67.228 | 84.908 | 75.460 | 89.813 | 90.186 | 83.138 |
| Cebada | 209.491 | 211.066 | 213.054 | 213.413 | 208.211 | 208.161 | 187.277 | 203.209 | 194.314 |
| Avena | 7.393 | 7.071 | 4.575 | 5.463 | 3.674 | 3.925 | 5.965 | 6.454 | 5.126 |
| Centeno | 262 | 12 | 18 | 98 | 2 | 93 | 76 | 160 | |
| Maiz | 42.007 | 40.634 | 44.612 | 34.189 | 32.175 | 34.074 | 26.354 | 27.337 | 32.306 |
| Patata | 1.083 | 1.547 | 961 | 1.118 | 1.008 | 1.040 | 1.146 | 888 | 554 |
| Remolacha azucarera | | | | | | | | | |
| Girasol | 5.519 | 6.346 | 5.736 | 2.576 | 2.799 | 5.227 | 2.859 | 3.693 | 2.734 |
| Alfalfa | 43.907 | 44.785 | 45.101 | 42.504 | 42.454 | 39.382 | 36.435 | 31.791 | 33.850 |
| Barbecho | 46.827 | 43.662 | 36.714 | 44.452 | 48.898 | 57.271 | 49.051 | 42.035 | 50.030 |
| Viñedo | 63.268 | 61.406 | 61.699 | 61.427 | 61.405 | 61.182 | 60.847 | 61.117 | 59.142 |
| Olivar | 123.248 | 117.822 | 119.856 | 118.837 | 116.909 | 116.112 | 114.468 | 115.166 | 114.792 |
| CANARIAS | | | | | | | | | |
| Trigo | 69 | 153 | 180 | 110 | 123 | 36 | 29 | 149 | 37 |
| Cebada | 17 | | 1 | 13 | 16 | 16 | 23 | 26 | 16 |
| Avena | 162 | 162 | 48 | 79 | 28 | | 3 | | 2 |
| Centeno | | 149 | 26 | 12 | | 11 | | | |
| Maiz | 1.435 | 294 | 378 | 449 | 369 | 264 | 220 | 332 | 454 |
| Patata | 2.869 | 4.906 | 6.208 | 5.615 | 4.426 | 5.089 | 4.547 | 4.938 | 3.688 |
| Remolacha azucarera | | | | | | | | | |
| Girasol | | | | | | | | | |
| Alfalfa | | | | 21 | | | | | |
| Barbecho | 12.135 | 11.122 | 7.673 | 8.190 | 11.734 | 11.405 | 10.948 | 11.099 | 13.348 |
| Viñedo | 12.259 | 11.628 | 11.954 | 5.404 | 7.096 | 7.554 | 7.922 | 8.709 | 8.488 |
| Olivar | 72 | 57 | 23 | | 8 | 8 | 8 | 8 | 8 |
| P. ASTURIAS | | | | | | | | | |
| Trigo | 33 | 35 | 23 | 23 | 23 | | 7 | 7 | |
| Cebada | 5 | 11 | 3 | 3 | 3 | | | | |
| Avena | | | | | | | | | |
| Centeno | 11 | 11 | 8 | 9 | 8 | | | | |
| Maiz | 387 | 336 | 259 | 368 | 284 | 202 | 223 | 119 | 167 |
| Patata | 1.695 | 1.850 | 1.703 | 1.570 | 1.269 | 842 | 347 | 396 | 371 |
| Remolacha azucarera | | | | | | | | | |
| Girasol | | | | | | | | | |
| Alfalfa | 89 | 72 | 55 | 79 | 54 | 88 | 14 | | 5 |
| Barbecho | 453 | 687 | 556 | 362 | 265 | 414 | 1.039 | 387 | 705 |
| Viñedo | 33 | 33 | 26 | 26 | 21 | 6 | 6 | 4 | 4 |
| Olivar | | | | | | | | | |
| CANTABRIA | | | | | | | | | |
| Trigo | 448 | 807 | 422 | 628 | 777 | 761 | 456 | 859 | 633 |
| Cebada | 754 | 229 | 506 | 364 | 271 | 343 | 237 | 24 | 157 |
| Avena | 47 | 22 | | | | | | 87 | 118 |
| Centeno | | | 7 | 3 | | | | | |
| Maiz | 208 | 26 | 214 | 46 | 727 | 175 | 229 | 143 | 75 |
| Patata | 268 | 529 | 381 | 370 | 256 | 128 | 244 | 103 | 151 |
| Remolacha azucarera | | | | | 33 | | | | |
| Girasol | | 62 | | | | | 59 | | 71 |
| Alfalfa | 139 | 215 | 448 | 376 | 155 | 181 | 164 | 160 | 151 |
| Barbecho | 949 | 145 | 327 | 368 | 219 | 170 | 385 | 758 | 213 |
| Viñedo | 39 | 39 | 39 | 39 | 39 | 39 | 15 | 15 | 19 |
| Olivar | | | | | | | | | |
| P. VASCO | | | | | | | | | |
| Trigo | 25.345 | 29.605 | 25.041 | 25.308 | 26.946 | 29.660 | 23.076 | 29.646 | 20.519 |
| Cebada | 14.314 | 13.679 | 13.674 | 13.547 | 12.937 | 12.752 | 18.070 | 13.111 | 17.260 |
| Avena | 6.983 | 3.484 | 4.157 | 3.893 | 6.346 | 5.856 | 6.231 | 7.656 | 7.458 |
| Centeno | 275 | 117 | 392 | 270 | | | 16 | | |
| Maiz | 96 | | 0 | 250 | 6 | | 3 | 0 | 142 |
| Patata | 3.599 | 2.429 | 2.869 | 2.603 | 2.231 | 2.711 | 2.591 | 1.084 | 3.032 |
| Remolacha azucarera | 3.548 | 2.052 | 3.677 | 4.220 | 2.890 | 2.373 | 3.673 | 2.561 | 1.774 |
| Girasol | 1.362 | 942 | 1.116 | 884 | 730 | 575 | 1.043 | 1.013 | 2.387 |
| Alfalfa | 473 | 452 | 385 | 345 | 119 | 188 | 334 | 201 | 239 |
| Barbecho | 4.000 | 5.543 | 4.962 | 4.194 | 7.489 | 5.606 | 5.185 | 4.406 | 5.376 |
| Viñedo | 11.096 | 11.632 | 9.125 | 11.994 | 11.842 | 11.965 | 12.140 | 12.204 | 12.912 |
| Olivar | 233 | 274 | 272 | 293 | 322 | 339 | 352 | 349 | 261 |
| TOTAL ESPAÑA | | | | | | | | | |
| Trigo | 2.228.045 | 2.398.016 | 2.271.258 | 2.148.430 | 2.349.784 | 2.045.200 | 1.888.904 | 2.156.521 | 1.832.933 |
| Cebada | 3.236.121 | 3.279.665 | 3.236.155 | 3.257.824 | 3.380.353 | 3.348.745 | 3.401.360 | 3.647.284 | 3.197.348 |
| Avena | 400.478 | 411.030 | 403.579 | 390.674 | 407.495 | 453.277 | 424.298 | 467.462 | 469.682 |
| Centeno | 113.711 | 102.206 | 102.224 | 96.557 | 87.714 | 108.144 | 100.792 | 110.523 | 135.359 |
| Maiz | 520.783 | 461.159 | 484.833 | 484.327 | 421.704 | 379.174 | 362.632 | 368.587 | 355.373 |
| Patata | 69.297 | 76.450 | 72.942 | 78.003 | 71.030 | 59.628 | 62.973 | 65.090 | 65.912 |
| Remolacha azucarera | 103.765 | 111.913 | 100.809 | 104.959 | 109.385 | 85.148 | 78.550 | 56.771 | 52.810 |
| Girasol | 832.625 | 763.082 | 737.626 | 721.791 | 505.311 | 616.682 | 624.183 | 724.488 | 866.224 |
| Alfalfa | 249.257 | 258.483 | 265.914 | 259.189 | 261.176 | 264.874 | 247.694 | 225.025 | 236.535 |
| Barbecho | 3.486.868 | 3.221.114 | 3.308.596 | 2.744.654 | 2.804.720 | 3.515.680 | 3.203.926 | 2.761.405 | 3.401.606 |
| Viñedo | 1.204.477 | 1.208.141 | 1.166.347 | 1.153.221 | 1.149.749 | 1.135.699 | 1.157.743 | 1.148.484 | 1.094.774 |
| Olivar | 2.390.731 | 2.411.151 | 2.439.527 | 2.453.048 | 2.456.719 | 2.476.540 | 2.513.419 | 2.552.727 | 2.568.383 |

3.1.- Distribución general de la tierra por Comunidad Autónoma y para el conjunto de España, incluyendo coeficientes de variación de las estimaciones.

Se incluyen diecisiete cuadros sobre la superficie total de cultivos y aprovechamientos del suelo, uno por cada Comunidad Autónoma objeto de estudio de la encuesta, más otro para el total de España.

La agrupación de los diferentes cultivos se ha efectuado conservando los grupos empleados en la estadística española (cereales, leguminosas, tubérculos, etc.); a partir de esta agrupación se pasa fácilmente a los grandes grupos empleados por los servicios estadísticos de la U.E.

Se incluyen los coeficientes de variación, expresados en términos porcentuales, a continuación de las superficies de los cultivos.

Debido a las peculiaridades de la metodología aplicada en la Comunidad Autónoma del País Vasco no se expresan los Coeficientes de Variación, ya que no resultan comparables con los del resto de las Comunidades.

3.1.1. ESPAÑA Distribución General de la Tierra (ha.)

| CULTIVO | Superf. (ha) | C. Var. (%) |
|---|-------------------|--------------|
| TD TRIGO DURO | 584.911 | 2,85 |
| TB TRIGO BLANDO Y SEMIDURO | 1.248.021 | 1,76 |
| C2 CEBADA DE 2 CARRERAS | 2.828.670 | 1,26 |
| C6 CEBADA DE 6 CARRERAS | 368.679 | 3,46 |
| AV AVENA | 469.682 | 3,20 |
| CN CENTENO | 135.359 | 5,30 |
| TT TRITICALE | 43.871 | 11,33 |
| MC MEZCLA DE CEREALES DE INVIERNO | 50.484 | 11,29 |
| AR ARROZ | 118.713 | 3,11 |
| MA MAIZ | 355.373 | 1,96 |
| SR SORGO | 4.453 | 19,63 |
| CX OTROS CEREALES GRANO | 1.274 | 39,01 |
| TOTA CEREALES GRANO (CE) | 6.209.489 | 0,89 |
| JS JUDIAS SECAS | 4.187 | 9,39 |
| HS HABAS SECAS | 10.218 | 15,24 |
| LE LENTEJAS | 22.964 | 12,94 |
| GA GARBANZOS | 25.531 | 10,85 |
| GS GUIANTES SECOS | 142.539 | 4,61 |
| VE VEZA | 42.316 | 6,67 |
| AT ALTRAMUZ | 3.003 | 21,47 |
| AL ALGARROBAS | 8 | 103,01 |
| YE YEROS | 20.997 | 14,68 |
| LX OTRAS LEGUMINOSAS GRANO | 2.902 | 20,22 |
| TOTAL LEGUMINOSAS (LE) | 274.665 | 3,24 |
| PT PATATA | 65.912 | 4,18 |
| BT BATATA | 299 | 17,00 |
| CY CHUFA | 384 | 56,52 |
| TX OTROS TUBERCULOS PARA CONSUMO | 7 | 69,26 |
| TOTAL TUBERCULOS C. H. (TU) | 66.602 | 4,18 |
| CA CAÑA DE AZUCAR | 58 | 110,51 |
| RM REMOLACHA AZUCARERA | 52.810 | 4,11 |
| AD ALGODON | 59.663 | 3,17 |
| LN LINO | 272 | 72,34 |
| GI GIRASOL | 866.224 | 2,18 |
| SO SOJA | 541 | 22,12 |
| CZ COLZA | 19.287 | 14,36 |
| OX OTRAS OLEAGINOSAS | 1.467 | 44,75 |
| TA TABACO | 8.930 | 7,56 |
| TI TOMATE INDUSTRIA | 30.295 | 4,32 |
| LU LUPULO | 317 | 25,60 |
| PD PIMIENTO PARA PIMENTON | 1.519 | 18,02 |
| CD CONDIMENTOS (PIMENTON,ANIS,AZAFRAN,ETC) | 3.317 | 27,58 |
| AA AROMATICAS (LAVANDA,LAVANDIN,ETC) | 4.388 | 28,58 |
| IX OTROS CULTIVOS INDUSTRIALES | 15.954 | 16,93 |
| CC CACAHUETE | 3 | 52,90 |
| TOTAL INDUSTRIALES (IN) | 1.065.044 | 1,64 |
| MF MAIZ FORRAJERO | 85.858 | 6,70 |
| AF ALFALFA | 236.535 | 2,62 |
| VF VEZA (veza+avena) PARA FORRAJE | 33.892 | 6,76 |
| FV OTROS FORRAJES (CEREAL INV,SORGO,TREBOL) | 298.847 | 3,31 |
| PP PRADERAS POLIFITAS | 234.328 | 3,88 |
| NF NABO FORRAJERO | | 98,99 |
| RF REMOLACHA FORRAJERA | 597 | 24,25 |
| CS COLES Y BERZAS FORRAJERAS | 2.282 | 17,64 |
| RX OTRAS PLANTAS DE ESCARDA FORRAJERA | 471 | 27,47 |
| TOTAL FORRAJERAS (FO) | 892.811 | 1,88 |
| AZ ACELGA | 233 | 23,10 |
| CM COL REPOLLO | 1.810 | 17,64 |
| CI COL BROCOLI | 2.436 | 23,60 |
| EP ESPARRAGO | 6.384 | 10,54 |
| AP APIO | 167 | 40,21 |
| LC LECHUGA | 7.678 | 15,65 |
| LO LOMBARDA | 30 | 36,22 |
| EL ESCAROLA | 218 | 52,65 |
| TO TOMATE | 7.878 | 10,37 |
| SA SANDIA | 10.034 | 11,79 |
| MO MELON | 21.596 | 10,35 |
| CW CALABAZA | 1.292 | 15,54 |
| CB CALABACIN | 1.522 | 19,92 |
| PI PEPINO | 84 | 41,37 |
| BE BERENJENA | 314 | 27,97 |
| PQ PIMIENTO | 4.703 | 13,78 |
| PU PUERRO | 1.746 | 15,80 |
| AC ALCACHOFA | 9.756 | 10,87 |
| CK COLIFLOR | 1.595 | 12,65 |
| AJ AJO | 16.118 | 12,72 |
| CL CEBOLLA | 20.018 | 9,98 |
| RW REMOLACHA MESA | 462 | 28,02 |
| CT ZANAHORIA | 5.522 | 15,98 |
| MD MAIZ DULCE | 1.752 | 32,24 |
| JV JUDIAS VERDES | 2.530 | 17,51 |
| GV GUIANTES VERDES | 12.560 | 19,51 |
| HV HABAS VERDES | 923 | 31,15 |
| FN FRESA-FRESON | 2.150 | 16,65 |
| VH HUERTO VACIO | 44.395 | 10,02 |
| HP CHAMPIÑON | 118 | 155,04 |
| HX OTRAS HORTALIZAS | 2.079 | 16,95 |
| TOTAL HORTALIZAS (HO) | 188.101 | 4,32 |
| FO FLORES Y ORNAMENTALES | 2.421 | 19,16 |
| TOTAL FLORES Y ORNAMENTALES (FL) | 2.421 | 19,19 |
| TOTAL CULTIVOS HERBACEOS (A) | 8.699.133 | |
| BA BARBECHO | 3.293.723 | 1,30 |
| BR BARBECHO REGADIO | 107.883 | 4,97 |
| TOTAL OTRAS TIERRAS DE LABOR (B) | 3.401.606 | 1,25 |
| TOTAL TIERRAS DE LABOR (C=A+B) | 12.100.739 | |

| CULTIVO | Superf. (ha) | C. Var. (%) |
|---|-------------------|--------------|
| NR NARANJO | 159.395 | 2,87 |
| MR MANDARINO | 117.545 | 4,54 |
| LI LIMONERO | 41.816 | 8,55 |
| PA POMELO | 1.450 | 19,60 |
| NG NARANJO AMARGO | 65 | 21,98 |
| AX OTROS CITRICOS | 508 | 22,66 |
| TOTAL FRUTALES CITRICOS (CI) | 320.778 | 2,83 |
| MN MANZANO | 29.282 | 8,91 |
| MX MANZANO NO COMERCIAL | 4.111 | 26,10 |
| PE PERAL | 25.745 | 7,79 |
| MB MEMBRILERO | 1.223 | 26,54 |
| NI NISPERO | 1.903 | 23,15 |
| AB ALBARICOQUERO | 19.619 | 13,35 |
| CE CEREZO Y GUINDO | 33.107 | 11,38 |
| ME MELOCOTONERO Y NECTARINAS | 74.482 | 5,72 |
| CR CIRUELO | 16.513 | 7,84 |
| HI HIGUERA | 22.028 | 12,69 |
| CH CHIRIMOYO | 2.185 | 14,59 |
| AU AGUACATE | 15.092 | 9,00 |
| CQ CAQUI | 4.768 | 12,40 |
| PL PLATANERA | 7.412 | 15,28 |
| KW KIWI | 691 | 59,19 |
| CU CHUMBERA | 812 | 86,50 |
| MG MANGO | 1.568 | 23,83 |
| GR GRANADO | 2.577 | 21,04 |
| PY PAPAYA | 62 | 15,01 |
| PÑ PIÑA | | |
| AM ALMENDRO | 588.703 | 3,43 |
| AQ ALMENDRO ABANDONADO | 75.031 | 7,39 |
| AY ALMENDRO NO COMERCIAL | 28.485 | 12,98 |
| NU NOGAL FRUTO | 10.582 | 11,21 |
| AE AVELLANO | 18.006 | 15,61 |
| CJ CASTAÑO FRUTO | 10.554 | 22,67 |
| PX PISTACHO | 903 | 27,94 |
| FB FRAMBUESO | 231 | 65,79 |
| FX OTROS FRUTALES | 5.840 | 24,92 |
| TOTAL FRUTALES NO CITRICOS (FR) | 1.001.515 | 2,37 |
| VM UVA DE MESA | 17.102 | 19,51 |
| VT UVA DE TRANSFORMACION | 1.077.535 | 2,77 |
| TOTAL VIÑEDO (VI) | 1.094.636 | 2,73 |
| OM ACEITUNA DE MESA | 93.015 | 7,83 |
| OT ACEITUNA DE ALMAZARA | 2.475.368 | 1,66 |
| TOTAL OLIVAR (OL) | 2.568.383 | 1,60 |
| AO ALGARROBO | 51.959 | 10,14 |
| NX OTROS CULTIVOS LEÑOSOS | 1.416 | 36,86 |
| TOTAL OTROS CULTIVOS LEÑOSOS (OC) | 53.376 | 10,11 |
| VV VIVEROS | 15.407 | 9,13 |
| TOTAL VIVEROS (VV) | 15.407 | 9,13 |
| TOTAL CULTIVOS LEÑOSOS (D) | 5.054.095 | |
| IN SUPERFICIE EN INVERNADERO | 63.335 | 4,03 |
| TOTAL OTRAS SUPERFICIES (I) | 63.335 | 4,03 |
| HU HUERTOS FAMILIARES | 101.792 | 3,04 |
| TOTAL OTRAS SUPERFICIES (H) | 101.792 | 3,04 |
| TOTAL TIERRAS DE CULTIVO (C+D+H+I) | 17.319.961 | |

| | |
|----------------------------------|-------------------|
| PW PRADOS NATURALES (en regadio) | 34.702 |
| PR PRADOS NATURALES (en seco) | 867.418 |
| PH PASTIZAL ALTA MONTAÑA | 404.177 |
| PS PASTIZALES | 4.468.706 |
| PM PASTIZAL MATORRAL | 2.216.098 |
| CP CHOPO | 138.828 |
| CO CONIFERAS | 5.792.193 |
| FL FRONDOSAS CRECIMIENTO LENTO | 3.183.938 |
| FR FRONDOSAS CRECIMIENTO RAPIDO | 696.094 |
| CF CONIFERAS Y FRONDOSAS | 1.383.426 |
| ML MATORRAL | 7.429.564 |
| ER ERIAL | 1.413.074 |
| ES ESPARTIZAL | 228.247 |
| BL BALDIO | 985.892 |
| IM IMPRODUCTIVO | 1.129.526 |
| NA NO AGRICOLA | 2.301.960 |
| AG AGUAS INTERIORES | 543.109 |
| AS MAR | |
| TOTAL OTRAS SUPERFICIES | 33.216.952 |

TOTAL SUPERFICIE GEOGRÁFICA 50.536.913

Nota: La totalidad de los cultivos bajo invernadero están incluidos en la "superficie en invernadero"

3.1.2. GALICIA Distribución General de la Tierra (ha.)

| CULTIVO | Superf. (ha) | C. Var. (%) |
|---|----------------|--------------|
| TD TRIGO DURO | | |
| TB TRIGO BLANDO Y SEMIDURO | 16.432 | 18,22 |
| C2 CEBADA DE 2 CARRERAS | 315 | 31,30 |
| C6 CEBADA DE 6 CARRERAS | | |
| AV AVENA | 370 | 74,41 |
| CN CENTENO | 7.337 | 27,03 |
| TT TRITICALE | 2 | |
| MC MEZCLA DE CEREALES DE INVIERNO | 305 | 53,22 |
| AR ARROZ | | |
| MA MAIZ | 17.273 | 10,50 |
| SR SORGO | | |
| CX OTROS CEREALES GRANO | | |
| TOTA CEREALES GRANO (CE) | 42.034 | 10,27 |
| JS JUDIAS SECAS | 782 | 22,26 |
| HS HABAS SECAS | | |
| LE LENTEJAS | | |
| GA GARBANZOS | | |
| GS GUI SANTES SECOS | | |
| VE VEZA | | |
| AT ALTRAMUZ | | |
| AL ALGARROBAS | | |
| YE YEROS | | |
| LX OTRAS LEGUMINOSAS GRANO | 18 | |
| TOTAL LEGUMINOSAS (LE) | 799 | 21,72 |
| PT PATATA | 14.108 | 19,63 |
| BT BATATA | | |
| CY CHUFA | | |
| TX OTROS TUBERCULOS PARA CONSUMO | | |
| TOTAL TUBERCULOS C. H. (TU) | 14.108 | 19,84 |
| CA CAÑA DE AZUCAR | | |
| RM REMOLACHA AZUCARERA | | |
| AD ALGODON | | |
| LN LINO | | |
| GI GIRASOL | 63 | 96,35 |
| SO SOJA | | |
| CZ COLZA | | |
| OX OTRAS OLEAGINOSAS | | |
| TA TABACO | | |
| TI TOMATE INDUSTRIA | | |
| LU LUPULO | | |
| PD PIMIENTO PARA PIMENTON | | |
| CD CONDIMENTOS (PIMENTON,ANIS,AZAFRAN,ETC) | | |
| AA AROMATICAS (LAVANDA,LAVANDIN,ETC) | | |
| IX OTROS CULTIVOS INDUSTRIALES | | |
| CC CACAHUETE | | |
| TOTAL INDUSTRIALES (IN) | 63 | 41,88 |
| MF MAIZ FORRAJERO | 62.530 | 8,02 |
| AF ALFALFA | 91 | 48,48 |
| VF VEZA (veza+avena) PARA FORRAJE | 1 | 96,35 |
| FV OTROS FORRAJES (CEREAL INV,SORGO,TREBOL) | 1.281 | 25,47 |
| PP PRADERAS POLIFITAS | 183.383 | 4,51 |
| NF NABO FORRAJERO | | |
| RF REMOLACHA FORRAJERA | 537 | 28,84 |
| CS COLES Y BERZAS FORRAJERAS | 2.245 | 18,26 |
| RX OTRAS PLANTAS DE ESCARDA FORRAJERA | 332 | 26,30 |
| TOTAL FORRAJERAS (FO) | 250.399 | 4,53 |
| AZ ACELGA | 38 | |
| CM COL REPOLLO | 352 | 45,79 |
| CI COL BROCOLI | | |
| EP ESPARRAGO | | |
| AP APIO | | |
| LC LECHUGA | 228 | 51,84 |
| LO LOMBARDA | | |
| EL ESCAROLA | | |
| TO TOMATE | 230 | 98,99 |
| SA SANDIA | | |
| MO MELON | | |
| CW CALABAZA | | |
| CB CALABACIN | 32 | |
| PI PEPINO | | |
| BE BERENJENA | | |
| PQ PIMIENTO | 274 | 98,99 |
| PU PUERRO | 44 | 96,35 |
| AC ALCACHOFA | | |
| CK COLIFLOR | 0 | |
| AJ AJO | 22 | |
| CL CEBOLLA | 463 | 98,99 |
| RW REMOLACHA MESA | | |
| CT ZANAHORIA | 44 | |
| MD MAIZ DULCE | | |
| JV JUDIAS VERDES | 599 | 34,57 |
| GV GUI SANTES VERDES | 126 | |
| HV HABAS VERDES | | |
| FN FRESA-FRESON | 17 | |
| VH HUERTO VACIO | 1.801 | 43,94 |
| HP CHAMPIÑON | | |
| HX OTRAS HORTALIZAS | 245 | 98,99 |
| TOTAL HORTALIZAS (HO) | 4.516 | 27,27 |
| FO FLORES Y ORNAMENTALES | 96 | 61,91 |
| TOTAL FLORES Y ORNAMENTALES (FL) | 96 | 61,91 |
| TOTAL CULTIVOS HERBACEOS (A) | 312.016 | |
| BA BARBECHO | 27.947 | 8,13 |
| BR BARBECHO REGADIO | 364 | 30,15 |
| TOTAL OTRAS TIERRAS DE LABOR (B) | 28.311 | 5,28 |
| TOTAL TIERRAS DE LABOR (C=A+B) | 340.327 | |

| CULTIVO | Superf. (ha) | C. Var. (%) |
|---|------------------|---------------|
| NR NARANJO | 45 | 100,00 |
| MR MANDARINO | | |
| LI LIMONERO | 153 | 100,00 |
| PA POMELO | | |
| NG NARANJO AMARGO | | |
| AX OTROS CITRICOS | | |
| TOTAL FRUTALES CITRICOS (CI) | 197 | 100,00 |
| MN MANZANO | 690 | 42,94 |
| MX MANZANO NO COMERCIAL | 3.418 | 66,20 |
| PE PERAL | 431 | 77,71 |
| MB MEMBRILERO | 24 | 100,00 |
| NI NISPERO | 39 | 100,00 |
| AB ALBARICOQUERO | | |
| CE CEREZO Y GUINDO | 741 | 43,14 |
| ME MELOCOTONERO Y NECTARINAS | 568 | 100,00 |
| CR CIRUELO | 366 | 100,00 |
| HI HIGUERA | 135 | 100,00 |
| CH CHIRIMOYO | | |
| AU AGUACATE | | |
| CQ CAQUI | | |
| PL PLATANERA | | |
| KW KIWI | 639 | 91,77 |
| CU CHUMBERA | | |
| MG MANGO | | |
| GR GRANADO | | |
| PY PAPAYA | | |
| PÑ PIÑA | | |
| AM ALMENDRO | | |
| AQ ALMENDRO ABANDONADO | | |
| AY ALMENDRO NO COMERCIAL | | |
| NU NOGAL FRUTO | 628 | 45,40 |
| AE AVELLANO | 16 | 100,00 |
| CJ CASTAÑO FRUTO | 3.089 | 38,32 |
| PX PISTACHO | | |
| FB FRAMBUESO | | |
| FX OTROS FRUTALES | 176 | 40,77 |
| TOTAL FRUTALES NO CITRICOS (FR) | 10.960 | 24,04 |
| VM UVA DE MESA | 0 | 96,35 |
| VT UVA DE TRANSFORMACION | 26.647 | 14,99 |
| TOTAL VIÑEDO (VI) | 26.647 | 14,60 |
| OM ACEITUNA DE MESA | | |
| OT ACEITUNA DE ALMAZARA | 4 | 98,99 |
| TOTAL OLIVAR (OL) | 4 | 98,99 |
| AO ALGARROBO | | |
| NX OTROS CULTIVOS LEÑOSOS | | |
| TOTAL OTROS CULTIVOS LEÑOSOS (OC) | | |
| VV VIVEROS | 628 | 37,10 |
| TOTAL VIVEROS (VV) | 628 | 37,10 |
| TOTAL CULTIVOS LEÑOSOS (D) | 38.435 | |
| IN SUPERFICIE EN INVERNADERO | 434 | 50,66 |
| TOTAL OTRAS SUPERFICIES (I) | 434 | 50,66 |
| HU HUERTOS FAMILIARES | 19.521 | 6,55 |
| TOTAL OTRAS SUPERFICIES (H) | 19.521 | 6,55 |
| TOTAL TIERRAS DE CULTIVO (C+D+H+I) | 398.717 | |
| PW PRADOS NATURALES (en regadio) | 12.666 | |
| PR PRADOS NATURALES (en seco) | 270.060 | |
| PH PASTIZAL ALTA MONTAÑA | 760 | |
| PS PASTIZALES | 41.091 | |
| PM PASTIZAL MATORRAL | 137.533 | |
| CP CHOPO | 628 | |
| CO CONIFERAS | 325.128 | |
| FL FRONDOSAS CRECIMIENTO LENTO | 299.784 | |
| FR FRONDOSAS CRECIMIENTO RAPIDO | 274.005 | |
| CF CONIFERAS Y FRONDOSAS | 276.097 | |
| ML MATORRAL | 611.729 | |
| ER ERIAL | 2.305 | |
| ES ESPARTIZAL | | |
| BL BALDIO | 48.518 | |
| IM IMPRODUCTIVO | 35.577 | |
| NA NO AGRICOLA | 206.570 | |
| AG AGUAS INTERIORES | 16.671 | |
| AS MAR | | |
| TOTAL OTRAS SUPERFICIES | 2.559.124 | |
| TOTAL SUPERFICIE GEOGRÁFICA | 2.957.841 | |

Nota: La totalidad de los cultivos bajo invernadero están incluidos en la "superficie en invernadero"

3.1.3. P. DE ASTURIAS Distribución General de la Tierra (ha.)

| CULTIVO | Superf. (ha) | C. Var. (%) |
|---|---------------|--------------|
| TD TRIGO DURO | | |
| TB TRIGO BLANDO Y SEMIDURO | | |
| C2 CEBADA DE 2 CARRERAS | | |
| C6 CEBADA DE 6 CARRERAS | | |
| AV AVENA | | |
| CN CENTENO | | |
| TT TRITICALE | | |
| MC MEZCLA DE CEREALES DE INVIERNO | | |
| AR ARROZ | | |
| MA MAIZ | 167 | 30,22 |
| SR SORGO | | |
| CX OTROS CEREALES GRANO | | |
| TOTA CEREALES GRANO (CE) | 167 | 30,22 |
| JS JUDIAS SECAS | 480 | 24,94 |
| HS HABAS SECAS | | |
| LE LENTEJAS | | |
| GA GARBANZOS | | |
| GS GUI SANTES SECOS | | |
| VE VEZA | | |
| AT ALTRAMUZ | | |
| AL ALGARROBAS | | |
| YE YEROS | | |
| LX OTRAS LEGUMINOSAS GRANO | | |
| TOTAL LEGUMINOSAS (LE) | 480 | 24,94 |
| PT PATATA | 371 | 15,73 |
| BT BATATA | | |
| CY CHUFA | | |
| TX OTROS TUBERCULOS PARA CONSUMO | | |
| TOTAL TUBERCULOS C. H. (TU) | 371 | 15,73 |
| CA CAÑA DE AZUCAR | | |
| RM REMOLACHA AZUCARERA | | |
| AD ALGODON | | |
| LN LINO | | |
| GI GIRASOL | | |
| SO SOJA | | |
| CZ COLZA | | |
| OX OTRAS OLEAGINOSAS | | |
| TA TABACO | | |
| TI TOMATE INDUSTRIA | | |
| LU LUPULO | | |
| PD PIMIENTO PARA PIMENTON | | |
| CD CONDIMENTOS (PIMENTON,ANIS,AZAFRAN,ETC) | | |
| AA AROMATICAS (LAVANDA,LAVANDIN,ETC) | | |
| IX OTROS CULTIVOS INDUSTRIALES | | |
| CC CACAHUETE | | |
| TOTAL INDUSTRIALES (IN) | | |
| MF MAIZ FORRAJERO | 6.422 | 22,08 |
| AF ALFALFA | 5 | 97,50 |
| VF VEZA (veza+avena) PARA FORRAJE | | |
| FV OTROS FORRAJES (CEREAL INV,SORGO,TREBOL) | 2.444 | 15,14 |
| PP PRADERAS POLIFITAS | 3.039 | 21,77 |
| NF NABO FORRAJERO | | |
| RF REMOLACHA FORRAJERA | | |
| CS COLES Y BERZAS FORRAJERAS | 13 | 45,80 |
| RX OTRAS PLANTAS DE ESCARDA FORRAJERA | | |
| TOTAL FORRAJERAS (FO) | 11.924 | 15,35 |
| AZ ACELGA | | |
| CM COL REPOLLO | 6 | 70,69 |
| CI COL BROCOLI | | |
| EP ESPARRAGO | | |
| AP APIO | | |
| LC LECHUGA | 62 | 97,50 |
| LO LOMBARDA | | |
| EL ESCAROLA | | |
| TO TOMATE | | |
| SA SANDIA | | |
| MO MELON | | |
| CW CALABAZA | | |
| CB CALABACIN | | |
| PI PEPINO | | |
| BE BERENJENA | | |
| PQ PIMIENTO | | |
| PU PUERRO | | |
| AC ALCACHOFA | | |
| CK COLIFLOR | | |
| AJ AJO | | |
| CL CEBOLLA | 8 | 89,50 |
| RW REMOLACHA MESA | | |
| CT ZANAHORIA | | |
| MD MAIZ DULCE | | |
| JV JUDIAS VERDES | | |
| GV GUI SANTES VERDES | | |
| HV HABAS VERDES | | |
| FN FRESA-FRESON | | |
| VH HUERTO VACIO | 516 | 13,95 |
| HP CHAMPIÑON | | |
| HX OTRAS HORTALIZAS | | |
| TOTAL HORTALIZAS (HO) | 593 | 19,67 |
| FO FLORES Y ORNAMENTALES | 4 | 97,50 |
| TOTAL FLORES Y ORNAMENTALES (FL) | 4 | 97,50 |
| TOTAL CULTIVOS HERBÁCEOS (A) | 13.538 | |
| BA BARBECHO | 705 | 10,30 |
| BR BARBECHO REGADIO | | |
| TOTAL OTRAS TIERRAS DE LABOR (B) | 705 | 10,30 |
| TOTAL TIERRAS DE LABOR (C=A+B) | 14.244 | |

| CULTIVO | Superf. (ha) | C. Var. (%) |
|---|------------------|--------------|
| NR NARANJO | | |
| MR MANDARINO | | |
| LI LIMONERO | | |
| PA POMELO | | |
| NG NARANJO AMARGO | | |
| AX OTROS CITRICOS | | |
| TOTAL FRUTALES CITRICOS (CI) | | |
| MN MANZANO | 2.698 | 15,50 |
| MX MANZANO NO COMERCIAL | 257 | 39,86 |
| PE PERAL | 1 | 67,28 |
| MB MEMBRILERO | | |
| NI NISPERO | | |
| AB ALBARICOQUERO | | |
| CE CEREZO Y GUINDO | 4 | 63,85 |
| ME MELOCOTONERO Y NECTARINAS | 7 | 86,79 |
| CR CIRUELO | 2 | 72,55 |
| HI HIGUERA | | |
| CH CHIRIMOYO | | |
| AU AGUACATE | | |
| CQ CAQUI | | |
| PL PLATANERA | | |
| KW KIWI | 3 | 97,50 |
| CU CHUMBERA | | |
| MG MANGO | | |
| GR GRANADO | | |
| PY PAPAYA | | |
| PÑ PIÑA | | |
| AM ALMENDRO | | |
| AQ ALMENDRO ABANDONADO | | |
| AY ALMENDRO NO COMERCIAL | | |
| NU NOGAL FRUTO | 84 | 46,95 |
| AE AVELLANO | 6 | 100,11 |
| CJ CASTAÑO FRUTO | | |
| PX PISTACHO | | |
| FB FRAMBUESO | | |
| FX OTROS FRUTALES | 116 | 49,70 |
| TOTAL FRUTALES NO CITRICOS (FR) | 3.176 | 14,54 |
| VM UVA DE MESA | | |
| VT UVA DE TRANSFORMACION | 4 | 65,82 |
| TOTAL VIÑEDO (VI) | 4 | 65,82 |
| OM ACEITUNA DE MESA | | |
| OT ACEITUNA DE ALMAZARA | | |
| TOTAL OLIVAR (OL) | | |
| AO ALGARROBO | | |
| NX OTROS CULTIVOS LEÑOSOS | | |
| TOTAL OTROS CULTIVOS LEÑOSOS (OC) | | |
| VV VIVEROS | 275 | 70,32 |
| TOTAL VIVEROS (VV) | 275 | 70,32 |
| TOTAL CULTIVOS LEÑOSOS (D) | 3.456 | |
| IN SUPERFICIE EN INVERNADERO | 175 | 57,16 |
| TOTAL OTRAS SUPERFICIES (I) | 175 | 57,16 |
| HU HUERTOS FAMILIARES | 2.754 | 8,97 |
| TOTAL OTRAS SUPERFICIES (H) | 2.754 | 8,97 |
| TOTAL TIERRAS DE CULTIVO (C+D+H+I) | 20.628 | |
| PW PRADOS NATURALES (en regadio) | 1.299 | |
| PR PRADOS NATURALES (en secano) | 185.069 | |
| PH PASTIZAL ALTA MONTAÑA | 124.175 | |
| PS PASTIZALES | 41.166 | |
| PM PASTIZAL MATORRAL | 46.326 | |
| CP CHOPO | 55 | |
| CO CONIFERAS | 50.035 | |
| FL FRONDOSAS CRECIMIENTO LENTO | 169.394 | |
| FR FRONDOSAS CRECIMIENTO RAPIDO | 69.628 | |
| CF CONIFERAS Y FRONDOSAS | 46.918 | |
| ML MATORRAL | 214.630 | |
| ER ERIAL | 173 | |
| ES ESPARTIZAL | | |
| BL BALDIO | 740 | |
| IM IMPRODUCTIVO | 40.114 | |
| NA NO AGRICOLA | 47.205 | |
| AG AGUAS INTERIORES | 2.802 | |
| AS MAR | | |
| TOTAL OTRAS SUPERFICIES | 1.039.731 | |
| TOTAL SUPERFICIE GEOGRÁFICA | 1.060.359 | |

Nota: La totalidad de los cultivos bajo invernadero están incluidos en la "superficie en invernadero"

3.1.4. CANTABRIA Distribución General de la Tierra (ha.)

| CULTIVO | Superf. (ha) | C. Var. (%) |
|---|--------------|--------------|
| TD TRIGO DURO | | |
| TB TRIGO BLANDO Y SEMIDURO | 633 | 41,71 |
| C2 CEBADA DE 2 CARRERAS | 157 | 53,15 |
| C6 CEBADA DE 6 CARRERAS | | |
| AV AVENA | 118 | 69,00 |
| CN CENTENO | | |
| TT TRITICALE | | |
| MC MEZCLA DE CEREALES DE INVIERNO | | |
| AR ARROZ | | |
| MA MAIZ | 75 | 38,11 |
| SR SORGO | | |
| CX OTROS CEREALES GRANO | | |
| TOTA CEREALES GRANO (CE) | 983 | 36,86 |
| JS JUDIAS SECAS | 39 | 42,08 |
| HS HABAS SECAS | | |
| LE LENTEJAS | | |
| GA GARBANZOS | | |
| GS GUISANTES SECOS | | |
| VE VEZA | 25 | 78,19 |
| AT ALTRAMUZ | | |
| AL ALGARROBAS | | |
| YE YEROS | | |
| LX OTRAS LEGUMINOSAS GRANO | | |
| TOTAL LEGUMINOSAS (LE) | 64 | 39,92 |
| PT PATATA | 151 | 42,93 |
| BT BATATA | | |
| CY CHUFA | | |
| TX OTROS TUBERCULOS PARA CONSUMO | 2 | 78,19 |
| TOTAL TUBERCULOS C. H. (TU) | 152 | 42,72 |
| CA CAÑA DE AZUCAR | | |
| RM REMOLACHA AZUCARERA | | |
| AD ALGODON | | |
| LN LINO | | |
| GI GIRASOL | 71 | 113,59 |
| SO SOJA | | |
| CZ COLZA | 9 | 78,19 |
| OX OTRAS OLEAGINOSAS | | |
| TA TABACO | | |
| TI TOMATE INDUSTRIA | | |
| LU LUPULO | | |
| PD PIMIENTO PARA PIMENTON | | |
| CD CONDIMENTOS (PIMENTON,ANIS,AZAFRAN,ETC) | | |
| AA AROMATICAS (LAVANDA,LAVANDIN,ETC) | | |
| IX OTROS CULTIVOS INDUSTRIALES | | |
| CC CACAHUETE | | |
| TOTAL INDUSTRIALES (IN) | 80 | 96,72 |
| MF MAIZ FORRAJERO | 3.921 | 30,02 |
| AF ALFALFA | 151 | 88,33 |
| VF VEZA (veza+avena) PARA FORRAJE | | |
| FV OTROS FORRAJES (CEREAL INV,SORGO,TREBOL) | | |
| PP PRADERAS POLIFITAS | 713 | 88,76 |
| NF NABO FORRAJERO | | |
| RF REMOLACHA FORRAJERA | | |
| CS COLES Y BERZAS FORRAJERAS | | |
| RX OTRAS PLANTAS DE ESCARDA FORRA JERA | | |
| TOTAL FORRAJERAS (FO) | 4.785 | 34,47 |
| AZ ACELGA | | |
| CM COL REPOLLO | | |
| CI COL BROCOLI | | |
| EP ESPARRAGO | | |
| AP APIO | | |
| LC LECHUGA | | |
| LO LOMBARDA | | |
| EL ESCAROLA | | |
| TO TOMATE | | |
| SA SANDIA | | |
| MO MELON | | |
| CW CALABAZA | | |
| CB CALABACIN | | |
| PI PEPINO | | |
| BE BERENJENA | | |
| PQ PIMIENTO | | |
| PU PUERRO | | |
| AC ALCACHOFA | | |
| CK COLIFLOR | | |
| AJ AJO | | |
| CL CEBOLLA | | |
| RW REMOLACHA MESA | | |
| CT ZANAHORIA | | |
| MD MAIZ DULCE | | |
| JV JUDIAS VERDES | | |
| GV GUISANTES VERDES | | |
| HV HABAS VERDES | | |
| FN FRESA-FRESON | | |
| VH HUERTO VACIO | | |
| HP CHAMPIÑON | | |
| HX OTRAS HORTALIZAS | | |
| TOTAL HORTALIZAS (HO) | | |
| FO FLORES Y ORNAMENTALES | | |
| TOTAL FLORES Y ORNAMENTALES (FL) | | |
| TOTAL CULTIVOS HERBÁCEOS (A) | 6.065 | |
| BA BARBECHO | 213 | 18,24 |
| BR BARBECHO REGADIO | | |
| TOTAL OTRAS TIERRAS DE LABOR (B) | 213 | 18,24 |
| TOTAL TIERRAS DE LABOR (C=A+B) | 6.278 | |

| CULTIVO | Superf. (ha) | C. Var. (%) |
|---|----------------|--------------|
| NR NARANJO | | |
| MR MANDARINO | | |
| LI LIMONERO | | |
| PA POMELO | | |
| NG NARANJO AMARGO | | |
| AX OTROS CITRICOS | | |
| TOTAL FRUTALES CITRICOS (CI) | | |
| MIN MANZANO | 12 | 113,59 |
| MX MANZANO NO COMERCIAL | | |
| PE PERAL | | |
| MB MEMBRILERO | | |
| NI NISPERO | | |
| AB ALBARICOQUERO | | |
| CE CEREZO Y GUINDO | | |
| ME MELOCOTONERO Y NECTARINAS | | |
| CR CIRUELO | | |
| HI HIGUERA | | |
| CH CHIRIMOYO | | |
| AU AGUACATE | | |
| CQ CAQUI | | |
| PL PLATANERA | | |
| KW KIWI | | |
| CU CHUMBERA | | |
| MG MANGO | | |
| GR GRANADO | | |
| PY PAPAYA | | |
| PÑ PIÑA | | |
| AM ALMENDRO | | |
| AQ ALMENDRO ABANDONADO | | |
| AY ALMENDRO NO COMERCIAL | | |
| NU NOGAL FRUTO | 17 | 78,91 |
| AE AVELLANO | | |
| CJ CASTAÑO FRUTO | | |
| PX PISTACHO | | |
| FB FRAMBUESO | | |
| FX OTROS FRUTALES | | |
| TOTAL FRUTALES NO CITRICOS (FR) | 29 | 63,83 |
| VM UVA DE MESA | | |
| VT UVA DE TRANSFORMACION | 19 | 78,19 |
| TOTAL VIÑEDO (VI) | 19 | 78,19 |
| OM ACEITUNA DE MESA | | |
| OT ACEITUNA DE ALMAZARA | | |
| TOTAL OLIVAR (OL) | | |
| AO ALGARROBO | | |
| NX OTROS CULTIVOS LEÑOSOS | | |
| TOTAL OTROS CULTIVOS LEÑOSOS (OC) | | |
| VV VIVEROS | 2 | 78,19 |
| TOTAL VIVEROS (VV) | 2 | 78,19 |
| TOTAL CULTIVOS LEÑOSOS (D) | 50 | |
| IN SUPERFICIE EN INVERNADERO | 3 | 71,21 |
| TOTAL OTRAS SUPERFICIES (I) | 3 | 71,21 |
| HU HUERTOS FAMILIARES | 653 | 20,58 |
| TOTAL OTRAS SUPERFICIES (H) | 653 | 20,58 |
| TOTAL TIERRAS DE CULTIVO (C+D+H+I) | 6.984 | |
| PW PRADOS NATURALES (en regadio) | 135 | |
| PR PRADOS NATURALES (en seco) | 101.176 | |
| PH PASTIZAL ALTA MONTAÑA | 45.476 | |
| PS PASTIZALES | 49.969 | |
| PM PASTIZAL MATORRAL | 35.953 | |
| CP CHOPO | 417 | |
| CO CONIFERAS | 26.486 | |
| FL FRONDOSAS CRECIMIENTO LENTO | 75.191 | |
| FR FRONDOSAS CRECIMIENTO RAPIDO | 35.388 | |
| CF CONIFERAS Y FRONDOSAS | 2.432 | |
| ML MATORRAL | 61.796 | |
| ER ERIAL | 22.890 | |
| ES ESPARTIZAL | | |
| BL BALDIO | 1.784 | |
| IM IMPRODUCTIVO | 29.569 | |
| NA NO AGRICOLA | 27.649 | |
| AG AGUAS INTERIORES | 8.838 | |
| AS MAR | | |
| TOTAL OTRAS SUPERFICIES | 525.150 | |
| TOTAL SUPERFICIE GEOGRÁFICA | 532.134 | |

Nota: La totalidad de los cultivos bajo invernadero están incluidos en la "superficie en invernadero"

3.1.5. PAIS VASCO Distribución General de la Tierra (ha.)

| CULTIVO | Superf. (ha) | C. Var. (%) |
|---|---------------|-------------|
| TD TRIGO DURO | | |
| TB TRIGO BLANDO Y SEMIDURO | 20.519 | |
| C2 CEBADA DE 2 CARRERAS | 17.260 | |
| C6 CEBADA DE 6 CARRERAS | | |
| AV AVENA | 7.458 | |
| CN CENTENO | | |
| TT TRITICALE | | |
| MC MEZCLA DE CEREALES DE INVIERNO | 202 | |
| AR ARROZ | | |
| MA MAIZ | 142 | |
| SR SORGO | | |
| CX OTROS CEREALES GRANO | | |
| TOTA CEREALES GRANO (CE) | 45.582 | |
| JS JUDIAS SECAS | 24 | |
| HS HABAS SECAS | 2 | |
| LE LENTEJAS | | |
| GA GARBANZOS | | |
| GS GUI SANTES SECOS | 8 | |
| VE VEZA | | |
| AT ALTRAMUZ | | |
| AL ALGARROBAS | | |
| YE YEROS | | |
| LX OTRAS LEGUMINOSAS GRANO | | |
| TOTAL LEGUMINOSAS (LE) | 35 | |
| PT PATATA | 3.032 | |
| BT BATATA | | |
| CY CHUFA | | |
| TX OTROS TUBERCULOS PARA CONSUMO | | |
| TOTAL TUBERCULOS C. H. (TU) | 3.032 | |
| CA CAÑA DE AZUCAR | | |
| RM REMOLACHA AZUCARERA | 1.774 | |
| AD ALGODON | | |
| LN LINO | | |
| GI GIRASOL | 2.387 | |
| SO SOJA | | |
| CZ COLZA | 617 | |
| OX OTRAS OLEAGINOSAS | | |
| TA TABACO | | |
| TI TOMATE INDUSTRIA | | |
| LU LUPULO | | |
| PD PIMIENTO PARA PIMENTON | | |
| CD CONDIMENTOS (PIMENTON,ANIS,AZAFRAN,ETC) | | |
| AA AROMATICAS (LAVANDA,LAVANDIN,ETC) | | |
| IX OTROS CULTIVOS INDUSTRIALES | 190 | |
| CC CACAHUETE | | |
| TOTAL INDUSTRIALES (IN) | 4.968 | |
| MF MAIZ FORRAJERO | 953 | |
| AF ALFALFA | 239 | |
| VF VEZA (veza+avena) PARA FORRAJE | | |
| FV OTROS FORRAJES (CEREAL INV,SORGO,TREBOL) | | |
| PP PRADERAS POLIFITAS | 0 | |
| NF NABO FORRAJERO | | |
| RF REMOLACHA FORRAJERA | | |
| CS COLES Y BERZAS FORRAJERAS | | |
| RX OTRAS PLANTAS DE ESCARDA FORRA JERA | | |
| TOTAL FORRAJERAS (FO) | 1.192 | |
| AZ ACELGA | | |
| CM COL REPOLLO | | |
| CI COL BROCOLI | | |
| EP ESPARRAGO | | |
| AP APIO | | |
| LC LECHUGA | 1 | |
| LO LOMBARDA | | |
| EL ESCAROLA | | |
| TO TOMATE | 0 | |
| SA SANDIA | | |
| MO MELON | | |
| CW CALABAZA | | |
| CB CALABACIN | | |
| PI PEPINO | 1 | |
| BE BERENJENA | | |
| PQ PIMIENTO | 39 | |
| PU PUERRO | 3 | |
| AC ALCACHOFA | | |
| CK COLIFLOR | | |
| AJ AJO | | |
| CL CEBOLLA | 2 | |
| RW REMOLACHA MESA | 1 | |
| CT ZANAHORIA | | |
| MD MAIZ DULCE | 0 | |
| JV JUDIAS VERDES | 0 | |
| GV GUI SANTES VERDES | | |
| HV HABAS VERDES | | |
| FN FRESA-FRESON | | |
| VH HUERTO VACIO | 0 | |
| HP CHAMPIÑON | | |
| HX OTRAS HORTALIZAS | | |
| TOTAL HORTALIZAS (HO) | 48 | |
| FO FLORES Y ORNAMENTALES | | |
| TOTAL FLORES Y ORNAMENTALES (FL) | | |
| TOTAL CULTIVOS HERBÁCEOS (A) | 54.856 | |
| BA BARBECHO | 5.351 | |
| BR BARBECHO REGADIO | 24 | |
| TOTAL OTRAS TIERRAS DE LABOR (B) | 5.376 | |
| TOTAL TIERRAS DE LABOR (C=A+B) | 60.232 | |

| CULTIVO | Superf. (ha) | C. Var. (%) |
|---|----------------|-------------|
| NR NARANJO | 12 | |
| MR MANDARINO | | |
| LI LIMONERO | | |
| PA POMELO | | |
| NG NARANJO AMARGO | | |
| AX OTROS CITRICOS | | |
| TOTAL FRUTALES CITRICOS (CI) | 12 | |
| MIN MANZANO | 2.658 | |
| MX MANZANO NO COMERCIAL | 8 | |
| PE PERAL | 36 | |
| MB MEMBRILERO | | |
| NI NISPERO | | |
| AB ALBARICOQUERO | | |
| CE CEREZO Y GUINDO | 33 | |
| ME MELOCOTONERO Y NECTARINAS | | |
| CR CIRUELO | 1 | |
| HI HIGUERA | | |
| CH CHIRIMOYO | | |
| AU AGUACATE | | |
| CQ CAQUI | | |
| PL PLATANERA | | |
| KW KIWI | | |
| CU CHUMBERA | | |
| MG MANGO | | |
| GR GRANADO | | |
| PY PAPAYA | | |
| PÑ PIÑA | | |
| AM ALMENDRO | 99 | |
| AQ ALMENDRO ABANDONADO | 3 | |
| AY ALMENDRO NO COMERCIAL | 8 | |
| NU NOGAL FRUTO | 380 | |
| AE AVELLANO | 69 | |
| CJ CASTAÑO FRUTO | | |
| PX PISTACHO | | |
| FB FRAMBUESO | | |
| FX OTROS FRUTALES | | |
| TOTAL FRUTALES NO CITRICOS (FR) | 3.295 | |
| VM UVA DE MESA | | |
| VT UVA DE TRANSFORMACION | 12.912 | |
| TOTAL VIÑEDO (VI) | 12.912 | |
| OM ACEITUNA DE MESA | | |
| OT ACEITUNA DE ALMAZARA | 261 | |
| TOTAL OLIVAR (OL) | 261 | |
| AO ALGARROBO | | |
| NX OTROS CULTIVOS LEÑOSOS | | |
| TOTAL OTROS CULTIVOS LEÑOSOS (OC) | | |
| VV VIVEROS | 578 | |
| TOTAL VIVEROS (VV) | 578 | |
| TOTAL CULTIVOS LEÑOSOS (D) | 17.059 | |
| IN SUPERFICIE EN INVERNADERO | 333 | |
| TOTAL OTRAS SUPERFICIES (I) | 333 | |
| HU HUERTOS FAMILIARES | 4.144 | |
| TOTAL OTRAS SUPERFICIES (H) | 4.144 | |
| TOTAL TIERRAS DE CULTIVO (C+D+H+I) | 81.768 | |
| PW PRADOS NATURALES (en regadio) | | |
| PR PRADOS NATURALES (en secano) | 67.585 | |
| PH PASTIZAL ALTA MONTAÑA | 15.818 | |
| PS PASTIZALES | 44.461 | |
| PM PASTIZAL MATORRAL | 13.026 | |
| CP CHOPO | 950 | |
| CO CONIFERAS | 153.350 | |
| FL FRONDOSAS CRECIMIENTO LENTO | 155.863 | |
| FR FRONDOSAS CRECIMIENTO RAPIDO | 18.346 | |
| CF CONIFERAS Y FRONDOSAS | 37.095 | |
| ML MATORRAL | 58.324 | |
| ER ERIAL | 12.100 | |
| ES ESPARTIZAL | 622 | |
| BL BALDIO | 7.564 | |
| IM IMPRODUCTIVO | 10.356 | |
| NA NO AGRICOLA | 40.663 | |
| AG AGUAS INTERIORES | 7.180 | |
| AS MAR | | |
| TOTAL OTRAS SUPERFICIES | 643.304 | |
| TOTAL SUPERFICIE GEOGRÁFICA | 725.072 | |

Nota: La totalidad de los cultivos bajo invernadero están incluidos en la "superficie en invernadero"

3.1.6. NAVARRA Distribución General de la Tierra (ha.)

| CULTIVO | Superf. (ha) | C. Var. (%) |
|--|----------------|--------------|
| TD TRIGO DURO | 5.165 | 21,48 |
| TB TRIGO BLANDO Y SEMIDURO | 60.588 | 7,23 |
| C2 CEBADA DE 2 CARRERAS | 100.649 | 5,46 |
| C6 CEBADA DE 6 CARRERAS | | |
| AV AVENA | 15.094 | 15,00 |
| CN CENTENO | | |
| TT TRITICALE | | |
| MC MEZCLA DE CEREALES DE INVIERNO | 255 | 51,25 |
| AR ARROZ | 3.293 | 20,39 |
| MA MAIZ | 17.376 | 10,83 |
| SR SORGO | | |
| CX OTROS CEREALES GRANO | | |
| TOTA CEREALES GRANO (CE) | 202.421 | 4,39 |
| JS JUDIAS SECAS | | |
| HS HABAS SECAS | 304 | 71,10 |
| LE LENTEJAS | | |
| GA GARBANZOS | | |
| GS GUISANTES SECOS | 1.439 | 31,34 |
| VE VEZA | 223 | 38,04 |
| AT ALTRAMUZ | | |
| AL ALGARROBAS | | |
| YE YEROS | | |
| LX OTRAS LEGUMINOSAS GRANO | | |
| TOTAL LEGUMINOSAS (LE) | 1.966 | 26,35 |
| PT PATATA | 188 | 69,13 |
| BT BATATA | | |
| CY CHUFA | | |
| TX OTROS TUBERCULOS PARA CONSUMO | | |
| TOTAL TUBERCULOS C. H. (TU) | 188 | 69,13 |
| CA CAÑA DE AZUCAR | | |
| RM REMOLACHA AZUCARERA | | |
| AD ALGODON | | |
| LN LINO | | |
| GI GIRASOL | 3.730 | 16,85 |
| SO SOJA | | |
| CZ COLZA | 336 | 75,58 |
| OX OTRAS OLEAGINOSAS | | |
| TA TABACO | | |
| TI TOMATE INDUSTRIA | 705 | 21,96 |
| LU LUPULO | | |
| PD PIMIENTO PARA PIMENTON | | |
| CD CONDIMENTOS (PIMENTON,ANIS,AZAFRAN,ETC) | | |
| AA AROMATICAS (LAVANDA,LAVANDIN,ETC) | | |
| IX OTROS CULTIVOS INDUSTRIALES | | |
| CC CACAHUETE | | |
| TOTAL INDUSTRIALES (IN) | 4.772 | 13,07 |
| MF MAIZ FORRAJERO | 561 | 57,46 |
| AF ALFALFA | 7.763 | 9,74 |
| VF VEZA (veza+avena) PARA FORRAJE | 346 | 39,71 |
| FV OTROS FORRAJES (CEREAL INV,SORGO,TREBC) | 2.281 | 52,19 |
| PP PRADERAS POLIFITAS | 2.267 | 36,51 |
| NF NABO FORRAJERO | | |
| RF REMOLACHA FORRAJERA | | |
| CS COLES Y BERZAS FORRAJERAS | | |
| RX OTRAS PLANTAS DE ESCARDA FORRA JERA | | |
| TOTAL FORRAJERAS (FO) | 13.219 | 10,62 |
| AZ ACELGA | | |
| CM COL REPOLLO | | |
| CI COL BROCOLI | 381 | 25,27 |
| EP ESPARRAGO | 1.259 | 17,08 |
| AP APIO | | |
| LC LECHUGA | | |
| LO LOMBARDA | | |
| EL ESCAROLA | | |
| TO TOMATE | 1.012 | 31,30 |
| SA SANDIA | | |
| MO MELON | | |
| CW CALABAZA | | |
| CB CALABACIN | 11 | 45,97 |
| PI PEPINO | | |
| BE BERENJENA | | |
| PQ PIMIENTO | 581 | 19,49 |
| PU PUERRO | | |
| AC ALCACHOFA | 534 | 17,08 |
| CK COLIFLOR | 7 | 30,61 |
| AJ AJO | | |
| CL CEBOLLA | 784 | 69,61 |
| RW REMOLACHA MESA | | |
| CT ZANAHORIA | | |
| MD MAIZ DULCE | | |
| JV JUDIAS VERDES | 30 | 45,97 |
| GV GUISANTES VERDES | 1.949 | 49,55 |
| HV HABAS VERDES | 57 | 44,40 |
| FN FRESA-FRESON | | |
| VH HUERTO VACIO | 17 | 57,43 |
| HP CHAMPIÑON | | |
| HX OTRAS HORTALIZAS | 636 | 40,72 |
| TOTAL HORTALIZAS (HO) | 7.257 | 13,91 |
| FO FLORES Y ORNAMENTALES | 185 | 45,97 |
| TOTAL FLORES Y ORNAMENTALES (FL) | 185 | 45,97 |
| TOTAL CULTIVOS HERBÁCEOS (A) | 230.009 | |
| BA BARBECHO | 44.420 | 9,40 |
| BR BARBECHO REGADIO | 10.905 | 10,72 |
| TOTAL OTRAS TIERRAS DE LABOR (B) | 55.325 | 7,18 |
| TOTAL TIERRAS DE LABOR (C=A+B) | 285.334 | |

| CULTIVO | Superf. (ha) | C. Var. (%) |
|---|------------------|--------------|
| NR NARANJO | | |
| MR MANDARINO | | |
| LI LIMONERO | | |
| PA POMELO | | |
| NG NARANJO AMARGO | | |
| AX OTROS CITRICOS | | |
| TOTAL FRUTALES CITRICOS (CI) | | |
| MIN MANZANO | 383 | 22,69 |
| MX MANZANO NO COMERCIAL | | |
| PE PERAL | 1.281 | 17,71 |
| MB MEMBRILERO | | |
| NI NISPERO | | |
| AB ALBARICOQUERO | 46 | 27,95 |
| CE CEREZO Y GUINDO | 484 | 63,65 |
| ME MELOCOTONERO Y NECTARINAS | 645 | 27,30 |
| CR CIRUELO | 193 | 44,53 |
| HI HIGUERA | | |
| CH CHIRIMOYO | | |
| AU AGUACATE | | |
| CQ CAQUI | | |
| PL PLATANERA | | |
| KW KIWI | | |
| CU CHUMBERA | | |
| MG MANGO | | |
| GR GRANADO | | |
| PY PAPAYA | | |
| PÑ PIÑA | | |
| AM ALMENDRO | 2.429 | 35,50 |
| AQ ALMENDRO ABANDONADO | 459 | 33,57 |
| AY ALMENDRO NO COMERCIAL | | |
| NU NOGAL FRUTO | 244 | 42,83 |
| AE AVELLANO | | |
| CJ CASTAÑO FRUTO | | |
| PX PISTACHO | | |
| FB FRAMBUESO | | |
| FX OTROS FRUTALES | 30 | 46,25 |
| TOTAL FRUTALES NO CITRICOS (FR) | 6.194 | 14,89 |
| VM UVA DE MESA | 2 | 140,94 |
| VT UVA DE TRANSFORMACION | 23.567 | 12,02 |
| TOTAL VIÑEDO (VI) | 23.569 | 12,12 |
| OM ACETUNA DE MESA | | |
| OT ACETUNA DE ALMAZARA | 7.306 | 18,32 |
| TOTAL OLIVAR (OL) | 7.306 | 18,32 |
| AO ALGARROBO | | |
| NX OTROS CULTIVOS LEÑOSOS | | |
| TOTAL OTROS CULTIVOS LEÑOSOS (OC) | | |
| VV VIVEROS | 20 | 45,97 |
| TOTAL VIVEROS (VV) | 20 | 45,97 |
| TOTAL CULTIVOS LEÑOSOS (D) | 37.088 | |
| IN SUPERFICIE EN INVERNADERO | 428 | 21,85 |
| TOTAL OTRAS SUPERFICIES (I) | 428 | 21,85 |
| HU HUERTOS FAMILIARES | 2.964 | 13,05 |
| TOTAL OTRAS SUPERFICIES (H) | 2.964 | 13,05 |
| TOTAL TIERRAS DE CULTIVO (C+D+H+I) | 325.814 | |
| PW PRADOS NATURALES (en regadio) | 504 | |
| PR PRADOS NATURALES (en seco) | 28.105 | |
| PH PASTIZAL ALTA MONTAÑA | 10.806 | |
| PS PASTIZALES | 66.889 | |
| PM PASTIZAL MATORRAL | 30.358 | |
| CP CHOPO | 2.925 | |
| CO CONIFERAS | 73.660 | |
| FL FRONDOSAS CRECIMIENTO LENTO | 136.084 | |
| FR FRONDOSAS CRECIMIENTO RAPIDO | 3.876 | |
| CF CONIFERAS Y FRONDOSAS | | |
| ML MATORRAL | 271.422 | |
| ER ERIAL | 5.576 | |
| ES ESPARTIZAL | | |
| BL BALDIO | 11.465 | |
| IM IMPRODUCTIVO | 15.030 | |
| NA NO AGRICOLA | 41.545 | |
| AG AGUAS INTERIORES | 15.073 | |
| AS MAR | | |
| TOTAL OTRAS SUPERFICIES | 713.319 | |
| TOTAL SUPERFICIE GEOGRÁFICA | 1.039.133 | |

Nota: La totalidad de los cultivos bajo invernadero están incluidos en la "superficie en invernadero"

3.1.7. LA RIOJA Distribución General de la Tierra (ha.)

| CULTIVO | Superf. (ha) | C. Var. (%) |
|--|---------------|--------------|
| TD TRIGO DURO | | |
| TB TRIGO BLANDO Y SEMIDURO | 23.638 | 15,85 |
| C2 CEBADA DE 2 CARRERAS | 28.215 | 15,32 |
| C6 CEBADA DE 6 CARRERAS | | |
| AV AVENA | 36 | 50,15 |
| CN CENTENO | 46 | 119,16 |
| TT TRITICALE | | |
| MC MEZCLA DE CEREALES DE INVIERNO | | |
| AR ARROZ | | |
| MA MAIZ | 502 | 40,30 |
| SR SORGO | | |
| CX OTROS CEREALES GRANO | | |
| TOTA CEREALES GRANO (CE) | 52.438 | 15,18 |
| JS JUDIAS SECAS | 16 | 54,33 |
| HS HABAS SECAS | | |
| LE LENTEJAS | | |
| GA GARBANZOS | 2 | 71,38 |
| GS GUI SANTES SECOS | 20 | 71,38 |
| VE VEZA | | |
| AT ALTRAMUZ | 13 | 71,38 |
| AL ALGARROBAS | | |
| YE YEROS | | |
| LX OTRAS LEGUMINOSAS GRANO | | |
| TOTAL LEGUMINOSAS (LE) | 51 | 31,76 |
| PT PATATA | 1.427 | 32,62 |
| BT BATATA | | |
| CY CHUFA | | |
| TX OTROS TUBERCULOS PARA CONSUMO | | |
| TOTAL TUBERCULOS C. H. (TU) | 1.427 | 32,62 |
| CA CAÑA DE AZUCAR | | |
| RM REMOLACHA AZUCARERA | 929 | 34,37 |
| AD ALGODON | | |
| LN LINO | | |
| GI GIRASOL | 1.723 | 22,24 |
| SO SOJA | | |
| CZ COLZA | | |
| OX OTRAS OLEAGINOSAS | | |
| TA TABACO | | |
| TI TOMATE INDUSTRIA | 176 | 42,44 |
| LU LUPULO | | |
| PD PIMIENTO PARA PIMENTON | | |
| CD CONDIMENTOS (PIMENTON,ANIS,AZAFRAN,ETC) | | |
| AA AROMATICAS (LAVANDA,LAVANDIN,ETC) | | |
| IX OTROS CULTIVOS INDUSTRIALES | | |
| CC CACAHUETE | | |
| TOTAL INDUSTRIALES (IN) | 2.827 | 19,85 |
| MF MAIZ FORRAJERO | 211 | 45,60 |
| AF ALFALFA | 759 | 35,48 |
| VF VEZA (veza+avena) PARA FORRAJE | 593 | 67,88 |
| FV OTROS FORRAJES (CEREAL INV,SORGO,TREBC) | 32 | 71,38 |
| PP PRADERAS POLIFITAS | 14 | 71,38 |
| NF NABO FORRAJERO | | |
| RF REMOLACHA FORRAJERA | | |
| CS COLES Y BERZAS FORRAJERAS | | |
| RX OTRAS PLANTAS DE ESCARDA FORRA JERA | | |
| TOTAL FORRAJERAS (FO) | 1.609 | 35,52 |
| AZ ACELGA | 9 | 71,38 |
| CM COL REPOLLO | 12 | 47,84 |
| CI COL BROCOLI | | |
| EP ESPARRAGO | 4 | 50,20 |
| AP APIO | 19 | 47,60 |
| LC LECHUGA | 2 | 71,38 |
| LO LOMBARDA | | |
| EL ESCAROLA | | |
| TO TOMATE | 44 | 58,20 |
| SA SANDIA | | |
| MO MELON | 7 | 48,09 |
| CW CALABAZA | | |
| CB CALABACIN | 8 | 48,48 |
| PI PEPINO | 4 | 71,38 |
| BE BERENJENA | | |
| PQ PIMIENTO | 112 | 36,38 |
| PU PUERRO | 3 | 71,38 |
| AC ALCACHOFA | 358 | 30,97 |
| CK COLIFLOR | 132 | 45,81 |
| AJ AJO | | |
| CL CEBOLLA | 12 | 32,93 |
| RW REMOLACHA MESA | | |
| CT ZANAHORIA | | |
| MD MAIZ DULCE | | |
| JV JUDIAS VERDES | 360 | 26,98 |
| GV GUI SANTES VERDES | 897 | 19,13 |
| HV HABAS VERDES | | |
| FN FRESA-FRESON | | |
| VH HUERTO VACIO | 51 | 155,04 |
| HP CHAMPIÑON | 118 | 155,04 |
| HX OTRAS HORTALIZAS | 146 | 54,34 |
| TOTAL HORTALIZAS (HO) | 2.299 | 17,32 |
| FO FLORES Y ORNAMENTALES | | |
| TOTAL FLORES Y ORNAMENTALES (FL) | | |
| TOTAL CULTIVOS HERBÁCEOS (A) | 60.651 | |
| BA BARBECHO | 19.679 | 15,14 |
| BR BARBECHO REGADIO | 2.474 | 29,63 |
| TOTAL OTRAS TIERRAS DE LABOR (B) | 22.153 | 14,26 |
| TOTAL TIERRAS DE LABOR (C=A+B) | 82.804 | |

| CULTIVO | Superf. (ha) | C. Var. (%) |
|---|----------------|--------------|
| NR NARANJO | | |
| MR MANDARINO | | |
| LI LIMONERO | | |
| PA POMELO | | |
| NG NARANJO AMARGO | | |
| AX OTROS CITRICOS | | |
| TOTAL FRUTALES CITRICOS (CI) | | |
| MIN MANZANO | 574 | 28,88 |
| MX MANZANO NO COMERCIAL | 145 | 126,40 |
| PE PERAL | 2.824 | 27,33 |
| MB MEMBRILERO | | |
| NI NISPERO | | |
| AB ALBARICOQUERO | 6 | 71,38 |
| CE CEREZO Y GUINDO | 342 | 25,82 |
| ME MELOCOTONERO Y NECTARINAS | 743 | 22,17 |
| CR CIRUELO | 234 | 24,83 |
| HI HIGUERA | | |
| CH CHIRIMOYO | | |
| AU AGUACATE | | |
| CQ CAQUI | 3 | 71,38 |
| PL PLATANERA | | |
| KW KIWI | 4 | 71,38 |
| CU CHUMBERA | | |
| MG MANGO | | |
| GR GRANADO | | |
| PY PAPAYA | | |
| PÑ PIÑA | | |
| AM ALMENDRO | 12.297 | 29,53 |
| AQ ALMENDRO ABANDONADO | 1.222 | 42,57 |
| AY ALMENDRO NO COMERCIAL | 0 | 71,38 |
| NU NOGAL FRUTO | 506 | 46,10 |
| AE AVELLANO | 6 | 155,04 |
| CJ CASTAÑO FRUTO | | |
| PX PISTACHO | | |
| FB FRAMBUESO | | |
| FX OTROS FRUTALES | 4 | 71,38 |
| TOTAL FRUTALES NO CITRICOS (FR) | 18.911 | 17,83 |
| VM UVA DE MESA | | |
| VT UVA DE TRANSFORMACION | 49.165 | 17,30 |
| TOTAL VIÑEDO (VI) | 49.165 | 17,30 |
| OM ACETUNA DE MESA | | |
| OT ACETUNA DE ALMAZARA | 3.633 | 19,40 |
| TOTAL OLIVAR (OL) | 3.633 | 19,40 |
| AO ALGARROBO | | |
| NX OTROS CULTIVOS LEÑOSOS | | |
| TOTAL OTROS CULTIVOS LEÑOSOS (OC) | | |
| VV VIVEROS | 225 | 41,44 |
| TOTAL VIVEROS (VV) | 225 | 41,44 |
| TOTAL CULTIVOS LEÑOSOS (D) | 71.934 | |
| IN SUPERFICIE EN INVERNADERO | 64 | 29,72 |
| TOTAL OTRAS SUPERFICIES (I) | 64 | 29,72 |
| HU HUERTOS FAMILIARES | 2.976 | 25,58 |
| TOTAL OTRAS SUPERFICIES (H) | 2.976 | 25,58 |
| TOTAL TIERRAS DE CULTIVO (C+D+H+I) | 157.779 | |
| PW PRADOS NATURALES (en regadio) | 31 | |
| PR PRADOS NATURALES (en seco) | | |
| PH PASTIZAL ALTA MONTAÑA | 15.669 | |
| PS PASTIZALES | 13.770 | |
| PM PASTIZAL MATORRAL | 29.837 | |
| CP CHOPO | 5.015 | |
| CO CONIFERAS | 58.765 | |
| FL FRONDOSAS CRECIMIENTO LENTO | 25.757 | |
| FR FRONDOSAS CRECIMIENTO RAPIDO | 318 | |
| CF CONIFERAS Y FRONDOSAS | 21.445 | |
| ML MATORRAL | 125.704 | |
| ER ERIAL | 9.263 | |
| ES ESPARTIZAL | | |
| BL BALDIO | 9.232 | |
| IM IMPRODUCTIVO | 2.895 | |
| NA NO AGRICOLA | 23.029 | |
| AG AGUAS INTERIORES | 4.880 | |
| AS MAR | | |
| TOTAL OTRAS SUPERFICIES | 345.609 | |
| TOTAL SUPERFICIE GEOGRÁFICA | 503.388 | |

Nota: La totalidad de los cultivos bajo invernadero están incluidos en la "superficie en invernadero"

3.1.8. ARAGON Distribución General de la Tierra (ha.)

| CULTIVO | Superf. (ha) | C. Var. (%) |
|--|------------------|--------------|
| TD TRIGO DURO | 179.863 | 6,00 |
| TB TRIGO BLANDO Y SEMIDURO | 79.870 | 6,31 |
| C2 CEBADA DE 2 CARRERAS | 437.522 | 3,66 |
| C6 CEBADA DE 6 CARRERAS | 35.358 | 12,40 |
| AV AVENA | 38.219 | 11,97 |
| CN CENTENO | 17.795 | 13,44 |
| TT TRITICALE | 1.779 | 33,14 |
| MC MEZCLA DE CEREALES DE INVIERNO | 5.888 | 32,71 |
| AR ARROZ | 12.374 | 13,80 |
| MA MAIZ | 61.778 | 5,33 |
| SR SORGO | | |
| CX OTROS CEREALES GRANO | | |
| TOTA CEREALES GRANO (CE) | 870.446 | 2,66 |
| JS JUDIAS SECAS | | |
| HS HABAS SECAS | 209 | 39,20 |
| LE LENTEJAS | | |
| GA GARBANZOS | 52 | 127,00 |
| GS GUI SANTES SECOS | 7.237 | 17,81 |
| VE VEZA | 4.916 | 34,37 |
| AT ALTRAMUZ | | |
| AL ALGARROBAS | | |
| YE YEROS | 441 | 37,51 |
| LX OTRAS LEGUMINOSAS GRANO | | |
| TOTAL LEGUMINOSAS (LE) | 12.855 | 16,45 |
| PT PATATA | 474 | 19,59 |
| BT BATATA | | |
| CY CHUFA | | |
| TX OTROS TUBERCULOS PARA CONSUMO | | |
| TOTAL TUBERCULOS C. H. (TU) | 474 | 19,69 |
| CA CAÑA DE AZUCAR | | |
| RM REMOLACHA AZUCARERA | | |
| AD ALGODON | | |
| LN LINO | | |
| GI GIRASOL | 14.915 | 14,01 |
| SO SOJA | 6 | 78,46 |
| CZ COLZA | 1.380 | 64,14 |
| OX OTRAS OLEAGINOSAS | | |
| TA TABACO | | |
| TI TOMATE INDUSTRIA | 872 | 40,23 |
| LU LUPULO | | |
| PD PIMIENTO PARA PIMENTON | | |
| CD CONDIMENTOS (PIMENTON,ANIS,AZAFRAN,ETC) | | |
| AA AROMATICAS (LAVANDA,LAVANDIN,ETC) | | |
| IX OTROS CULTIVOS INDUSTRIALES | 1.053 | 89,26 |
| CC CACAHUETE | | |
| TOTAL INDUSTRIALES (IN) | 18.231 | 12,80 |
| MF MAIZ FORRAJERO | 1.401 | 51,54 |
| AF ALFALFA | 82.240 | 4,63 |
| VF VEZA (veza+avena) PARA FORRAJE | 868 | 43,45 |
| FV OTROS FORRAJES (CEREAL INV,SORGO,TREBC) | 36.116 | 7,57 |
| PP PRADERAS POLIFITAS | 6.793 | 18,67 |
| NF NABO FORRAJERO | | |
| RF REMOLACHA FORRAJERA | | |
| CS COLES Y BERZAS FORRAJERAS | | |
| RX OTRAS PLANTAS DE ESCARDA FORRA JERA | | |
| TOTAL FORRAJERAS (FO) | 127.418 | 4,15 |
| AZ ACELGA | | |
| CM COL REPOLLO | 377 | 62,74 |
| CI COL BROCOLI | 85 | 72,62 |
| EP ESPARRAGO | 1 | 78,46 |
| AP APIO | | |
| LC LECHUGA | 353 | 70,57 |
| LO LOMBARDA | | |
| EL ESCAROLA | 143 | 74,20 |
| TO TOMATE | 647 | 39,38 |
| SA SANDIA | | |
| MO MELON | 64 | 86,47 |
| CW CALABAZA | 7 | 78,46 |
| CB CALABACIN | | |
| PI PEPINO | 4 | 90,59 |
| BE BERENJENA | 43 | 78,46 |
| PQ PIMIENTO | 258 | 53,88 |
| PU PUERRO | 69 | 53,92 |
| AC ALCACHOFA | 23 | 57,68 |
| CK COLIFLOR | 67 | 62,31 |
| AJ AJO | 75 | 87,86 |
| CL CEBOLLA | 556 | 38,79 |
| RW REMOLACHA MESA | | |
| CT ZANAHORIA | | |
| MD MAIZ DULCE | | |
| JV JUDIAS VERDES | 1 | 78,46 |
| GV GUI SANTES VERDES | 1.447 | 39,56 |
| HV HABAS VERDES | 72 | 43,71 |
| FN FRESA-FRESON | | |
| VH HUERTO VACIO | 680 | 49,98 |
| HP CHAMPIÑON | | |
| HX OTRAS HORTALIZAS | 2 | 78,46 |
| TOTAL HORTALIZAS (HO) | 4.974 | 20,68 |
| FO FLORES Y ORNAMENTALES | 22 | 78,46 |
| TOTAL FLORES Y ORNAMENTALES (FL) | 22 | 78,46 |
| TOTAL CULTIVOS HERBACEOS (A) | 1.034.421 | |
| BA BARBECHO | 494.216 | 3,51 |
| BR BARBECHO REGADIO | 7.960 | 16,17 |
| TOTAL OTRAS TIERRAS DE LABOR (B) | 502.176 | 3,38 |
| TOTAL TIERRAS DE LABOR (C=A+B) | 1.536.597 | |

| CULTIVO | Superf. (ha) | C. Var. (%) |
|---|------------------|--------------|
| NR NARANJO | | |
| MR MANDARINO | | |
| LI LIMONERO | | |
| PA POMELO | | |
| NG NARANJO AMARGO | | |
| AX OTROS CITRICOS | | |
| TOTAL FRUTALES CITRICOS (CI) | | |
| MIN MANZANO | 6.583 | 27,07 |
| MX MANZANO NO COMERCIAL | 5 | 100,79 |
| PE PERAL | 7.332 | 21,47 |
| MB MEMBRILERO | 11 | 59,50 |
| NI NISPERO | | |
| AB ALBARICOQUERO | 1.870 | 36,02 |
| CE CEREZO Y GUINDO | 11.337 | 19,13 |
| ME MELOCOTONERO Y NECTARINAS | 16.924 | 16,63 |
| CR CIRUELO | 1.441 | 20,26 |
| HI HIGUERA | 41 | 34,78 |
| CH CHIRIMOYO | | |
| AU AGUACATE | | |
| CQ CAQUI | | |
| PL PLATANERA | | |
| KW KIWI | | |
| CU CHUMBERA | | |
| MG MANGO | | |
| GR GRANADO | | |
| PY PAPAYA | | |
| PÑ PIÑA | | |
| AM ALMENDRO | 83.141 | 6,87 |
| AQ ALMENDRO ABANDONADO | 12.939 | 11,52 |
| AY ALMENDRO NO COMERCIAL | 156 | 58,22 |
| NU NOGAL FRUTO | 375 | 25,56 |
| AE AVELLANO | 4 | 90,59 |
| CJ CASTAÑO FRUTO | | |
| PX PISTACHO | | |
| FB FRAMBUESO | 19 | 78,46 |
| FX OTROS FRUTALES | | |
| TOTAL FRUTALES NO CITRICOS (FR) | 142.176 | 5,90 |
| VM UVA DE MESA | 11 | 46,17 |
| VT UVA DE TRANSFORMACION | 43.671 | 11,58 |
| TOTAL VIÑEDO (VI) | 43.682 | 11,48 |
| OM ACETUNA DE MESA | 3 | 78,46 |
| OT ACETUNA DE ALMAZARA | 60.261 | 8,97 |
| TOTAL OLIVAR (OL) | 60.264 | 8,93 |
| AO ALGARROBO | | |
| NX OTROS CULTIVOS LEÑOSOS | | |
| TOTAL OTROS CULTIVOS LEÑOSOS (OC) | | |
| VV VIVEROS | 711 | 26,10 |
| TOTAL VIVEROS (VV) | 711 | 26,10 |
| TOTAL CULTIVOS LEÑOSOS (D) | 246.833 | |
| IN SUPERFICIE EN INVERNADERO | 271 | 44,59 |
| TOTAL OTRAS SUPERFICIES (I) | 271 | 44,59 |
| HU HUERTOS FAMILIARES | 5.215 | 10,60 |
| TOTAL OTRAS SUPERFICIES (H) | 5.215 | 10,60 |
| TOTAL TIERRAS DE CULTIVO (C+D+H+I) | 1.788.915 | |
| PW PRADOS NATURALES (en regadio) | 134 | |
| PR PRADOS NATURALES (en seco) | 4.662 | |
| PH PASTIZAL ALTA MONTAÑA | 45.883 | |
| PS PASTIZALES | 125.528 | |
| PM PASTIZAL MATORRAL | 80.441 | |
| CP CHOPO | 9.064 | |
| CO CONIFERAS | 887.882 | |
| FL FRONDOSAS CRECIMIENTO LENTO | 127.875 | |
| FR FRONDOSAS CRECIMIENTO RAPIDO | 8.275 | |
| CF CONIFERAS Y FRONDOSAS | 85.857 | |
| ML MATORRAL | 857.980 | |
| ER ERIAL | 345.020 | |
| ES ESPARTIZAL | 57 | |
| BL BALDIO | 111.121 | |
| IM IMPRODUCTIVO | 108.686 | |
| NA NO AGRICOLA | 131.336 | |
| AG AGUAS INTERIORES | 51.339 | |
| AS MAR | | |
| TOTAL OTRAS SUPERFICIES | 2.981.139 | |
| TOTAL SUPERFICIE GEOGRÁFICA | 4.770.054 | |

Nota: La totalidad de los cultivos bajo invernadero están incluidos en la "superficie en invernadero"

3.1.9. CATALUÑA Distribución General de la Tierra (ha.)

| CULTIVO | Superf. (ha) | C. Var. (%) |
|--|----------------|--------------|
| TD TRIGO DURO | | |
| TB TRIGO BLANDO Y SEMIDURO | 83.138 | 6,04 |
| C2 CEBADA DE 2 CARRERAS | 192.297 | 4,50 |
| C6 CEBADA DE 6 CARRERAS | 2.017 | 19,19 |
| AV AVENA | 5.126 | 17,13 |
| CN CENTENO | | |
| TT TRITICALE | 5.033 | 38,77 |
| MC MEZCLA DE CEREALES DE INVIERNO | 1.369 | 71,64 |
| AR ARROZ | 21.132 | 10,54 |
| MA MAIZ | 32.306 | 5,91 |
| SR SORGO | 7 | 46,28 |
| CX OTROS CEREALES GRANO | 19 | 68,03 |
| TOTA CEREALES GRANO (CE) | 342.442 | 3,23 |
| JS JUDIAS SECAS | | |
| HS HABAS SECAS | 1 | 68,03 |
| LE LENTEJAS | | |
| GA GARBANZOS | 23 | 84,87 |
| GS GUISANTES SECOS | 494 | 50,11 |
| VE VEZA | 198 | 46,03 |
| AT ALTRAMUZ | | |
| AL ALGARROBAS | | |
| YE YEROS | 13 | 93,89 |
| LX OTRAS LEGUMINOSAS GRANO | | |
| TOTAL LEGUMINOSAS (LE) | 730 | 35,71 |
| PT PATATA | 554 | 20,20 |
| BT BATATA | | |
| CY CHUFA | 0 | 68,03 |
| TX OTROS TUBERCULOS PARA CONSUMO | | |
| TOTAL TUBERCULOS C. H. (TU) | 554 | 20,45 |
| CA CAÑA DE AZUCAR | | |
| RM REMOLACHA AZUCARERA | | |
| AD ALGODON | | |
| LN LINO | | |
| GI GIRASOL | 2.734 | 21,98 |
| SO SOJA | | |
| CZ COLZA | 4.135 | 21,78 |
| OX OTRAS OLEAGINOSAS | | |
| TA TABACO | | |
| TI TOMATE INDUSTRIA | | |
| LU LUPULO | | |
| PD PIMIENTO PARA PIMENTON | | |
| CD CONDIMENTOS (PIMENTON,ANIS,AZAFRAN,ETC) | | |
| AA AROMATICAS (LAVANDA,LAVANDIN,ETC) | | |
| IX OTROS CULTIVOS INDUSTRIALES | | |
| CC CACAHUETE | 0 | 68,03 |
| TOTAL INDUSTRIALES (IN) | 6.869 | 14,12 |
| MF MAIZ FORRAJERO | 4.366 | 31,09 |
| AF ALFALFA | 33.850 | 5,85 |
| VF VEZA (veza+avena) PARA FORRAJE | 804 | 42,28 |
| FV OTROS FORRAJES (CEREAL INV,SORGO,TREBC) | 43.633 | 6,67 |
| PP PRADERAS POLIFITAS | 1.136 | 41,28 |
| NF NABO FORRAJERO | | |
| RF REMOLACHA FORRAJERA | | |
| CS COLES Y BERZAS FORRAJERAS | | |
| RX OTRAS PLANTAS DE ESCARDA FORRA JERA | 25 | 68,03 |
| TOTAL FORRAJERAS (FO) | 83.815 | 4,77 |
| AZ ACELGA | 74 | 36,23 |
| CM COL REPOLLO | 42 | 38,50 |
| CI COL BROCOLI | | |
| EP ESPARRAGO | 1 | 68,03 |
| AP APIO | 116 | 63,98 |
| LC LECHUGA | 306 | 38,80 |
| LO LOMBARDA | | |
| EL ESCAROLA | 31 | 60,16 |
| TO TOMATE | 1.250 | 48,50 |
| SA SANDIA | 481 | 70,41 |
| MO MELON | 76 | 29,57 |
| CW CALABAZA | 93 | 38,89 |
| CB CALABACIN | 519 | 49,83 |
| PI PEPINO | 21 | 55,53 |
| BE BERENJENA | 22 | 31,28 |
| PQ PIMIENTO | 69 | 35,09 |
| PU PUERRO | | |
| AC ALCACHOFA | 332 | 25,49 |
| CK COLIFLOR | 36 | 35,45 |
| AJ AJO | 5 | 93,89 |
| CL CEBOLLA | 1.158 | 20,32 |
| RW REMOLACHA MESA | | |
| CT ZANAHORIA | | |
| MD MAIZ DULCE | | |
| JV JUDIAS VERDES | 789 | 44,67 |
| GV GUISANTES VERDES | 79 | 66,55 |
| HV HABAS VERDES | 55 | 33,02 |
| FN FRESA-FRESON | | |
| VH HUERTO VACIO | 3.651 | 18,56 |
| HP CHAMPIÑON | | |
| HX OTRAS HORTALIZAS | 84 | 46,87 |
| TOTAL HORTALIZAS (HO) | 9.292 | 14,77 |
| FO FLORES Y ORNAMENTALES | 778 | 49,29 |
| TOTAL FLORES Y ORNAMENTALES (FL) | 778 | 49,29 |
| TOTAL CULTIVOS HERBÁCEOS (A) | 444.480 | |
| BA BARBECHO | 44.697 | 6,49 |
| BR BARBECHO REGADIO | 5.333 | 13,14 |
| TOTAL OTRAS TIERRAS DE LABOR (B) | 50.030 | 5,40 |
| TOTAL TIERRAS DE LABOR (C=A+B) | 494.510 | |

| CULTIVO | Superf. (ha) | C. Var. (%) |
|---|------------------|--------------|
| NR NARANJO | 1.752 | 23,55 |
| MR MANDARINO | 10.200 | 18,01 |
| LI LIMONERO | 37 | 38,75 |
| PA POMELO | | |
| NG NARANJO AMARGO | | |
| AX OTROS CITRICOS | | |
| TOTAL FRUTALES CITRICOS (CI) | 11.988 | 16,80 |
| MIN MANZANO | 11.980 | 12,01 |
| MX MANZANO NO COMERCIAL | 24 | 58,72 |
| PE PERAL | 9.654 | 8,56 |
| MB MEMBRILERO | 67 | 30,39 |
| NI NISPERO | | |
| AB ALBARICOQUERO | 584 | 22,79 |
| CE CEREZO Y GUINDO | 4.147 | 27,51 |
| ME MELOCOTONERO Y NECTARINAS | 19.641 | 8,93 |
| CR CIRUELO | 561 | 22,96 |
| HI HIGUERA | 34 | 29,50 |
| CH CHIRIMOYO | | |
| AU AGUACATE | | |
| CQ CAQUI | 5 | 105,49 |
| PL PLATANERA | | |
| KW KIWI | | |
| CU CHUMBERA | | |
| MG MANGO | | |
| GR GRANADO | | |
| PY PAPAYA | | |
| PÑ PIÑA | | |
| AM ALMENDRO | 51.392 | 7,98 |
| AQ ALMENDRO ABANDONADO | 9.386 | 9,96 |
| AY ALMENDRO NO COMERCIAL | 334 | 48,25 |
| NU NOGAL FRUTO | 1.113 | 27,29 |
| AE AVELLANO | 16.452 | 15,33 |
| CJ CASTAÑO FRUTO | | |
| PX PISTACHO | 67 | 93,89 |
| FB FRAMBUESO | | |
| FX OTROS FRUTALES | 36 | 44,52 |
| TOTAL FRUTALES NO CITRICOS (FR) | 125.476 | 4,86 |
| VM UVA DE MESA | 13 | 68,03 |
| VT UVA DE TRANSFORMACION | 59.129 | 10,03 |
| TOTAL VIÑEDO (VI) | 59.142 | 10,25 |
| OM ACEITUNA DE MESA | | |
| OT ACEITUNA DE ALMAZARA | 114.792 | 6,85 |
| TOTAL OLIVAR (OL) | 114.792 | 6,85 |
| AO ALGARROBO | 7.775 | 18,57 |
| NX OTROS CULTIVOS LEÑOSOS | 20 | 105,49 |
| TOTAL OTROS CULTIVOS LEÑOSOS (OC) | 7.796 | 18,22 |
| VV VIVEROS | 1.316 | 21,81 |
| TOTAL VIVEROS (VV) | 1.316 | 21,81 |
| TOTAL CULTIVOS LEÑOSOS (D) | 320.510 | |
| IN SUPERFICIE EN INVERNADERO | 780 | 26,49 |
| TOTAL OTRAS SUPERFICIES (I) | 780 | 26,49 |
| HU HUERTOS FAMILIARES | 7.466 | 7,85 |
| TOTAL OTRAS SUPERFICIES (H) | 7.466 | 7,85 |
| TOTAL TIERRAS DE CULTIVO (C+D+H+I) | 823.267 | |
| PW PRADOS NATURALES (en regadio) | 298 | |
| PR PRADOS NATURALES (en seco) | 26.094 | |
| PH PASTIZAL ALTA MONTAÑA | 92.804 | |
| PS PASTIZALES | 51.853 | |
| PM PASTIZAL MATORRAL | 40.892 | |
| CP CHOPO | 7.653 | |
| CO CONIFERAS | 596.695 | |
| FL FRONDOSAS CRECIMIENTO LENTO | 297.872 | |
| FR FRONDOSAS CRECIMIENTO RAPIDO | 24.686 | |
| CF CONIFERAS Y FRONDOSAS | 368.160 | |
| ML MATORRAL | 462.872 | |
| ER ERIAL | 6.425 | |
| ES ESPARTIZAL | | |
| BL BALDIO | 54.911 | |
| IM IMPRODUCTIVO | 94.829 | |
| NA NO AGRICOLA | 222.587 | |
| AG AGUAS INTERIORES | 33.881 | |
| AS MAR | | |
| TOTAL OTRAS SUPERFICIES | 2.382.513 | |
| TOTAL SUPERFICIE GEOGRÁFICA | 3.205.780 | |

Nota: La totalidad de los cultivos bajo invernadero están incluidos en la "superficie en invernadero"

3.1.10. BALEARES Distribución General de la Tierra (ha.)

| CULTIVO | Superf. (ha) | C. Var. (%) |
|--|---------------|--------------|
| TD TRIGO DURO | 98 | 36,44 |
| TB TRIGO BLANDO Y SEMIDURO | 2.509 | 15,38 |
| C2 CEBADA DE 2 CARRERAS | 8.827 | 10,90 |
| C6 CEBADA DE 6 CARRERAS | 5.926 | 14,16 |
| AV AVENA | 6.576 | 18,15 |
| CN CENTENO | | |
| TT TRITICALE | 601 | 28,71 |
| MC MEZCLA DE CEREALES DE INVIERNO | 837 | 21,31 |
| AR ARROZ | 25 | 52,87 |
| MA MAIZ | 516 | 39,61 |
| SR SORGO | | |
| CX OTROS CEREALES GRANO | 63 | 60,49 |
| TOTA CEREALES GRANO (CE) | 25.978 | 10,99 |
| JS JUDIAS SECAS | | |
| HS HABAS SECAS | | |
| LE LENTEJAS | | |
| GA GARBANZOS | 458 | 24,53 |
| GS GUISANTES SECOS | 313 | 29,57 |
| VE VEZA | | |
| AT ALTRAMUZ | | |
| AL ALGARROBAS | | |
| YE YEROS | | |
| LX OTRAS LEGUMINOSAS GRANO | 1.288 | 35,44 |
| TOTAL LEGUMINOSAS (LE) | 2.059 | 24,11 |
| PT PATATA | 583 | 26,01 |
| BT BATATA | | |
| CY CHUFA | | |
| TX OTROS TUBERCULOS PARA CONSUMO | | |
| TOTAL TUBERCULOS C. H. (TU) | 583 | 26,05 |
| CA CAÑA DE AZUCAR | | |
| RM REMOLACHA AZUCARERA | | |
| AD ALGODON | | |
| LN LINO | | |
| GI GIRASOL | | |
| SO SOJA | | |
| CZ COLZA | | |
| OX OTRAS OLEAGINOSAS | | |
| TA TABACO | | |
| TI TOMATE INDUSTRIA | 104 | 52,87 |
| LU LUPULO | | |
| PD PIMIENTO PARA PIMENTON | | |
| CD CONDIMENTOS (PIMENTON,ANIS,AZAFRAN,ETC) | | |
| AA AROMATICAS (LAVANDA,LAVANDIN,ETC) | | |
| IX OTROS CULTIVOS INDUSTRIALES | | |
| CC CACAHUETE | | |
| TOTAL INDUSTRIALES (IN) | 104 | 36,32 |
| MF MAIZ FORRAJERO | 24 | 83,99 |
| AF ALFALFA | 578 | 22,32 |
| VF VEZA (veza+avena) PARA FORRAJE | | |
| FV OTROS FORRAJES (CEREAL INV,SORGO,TREBC | 29.847 | 10,95 |
| PP PRADERAS POLIFITAS | 14 | 52,87 |
| NF NABO FORRAJERO | | |
| RF REMOLACHA FORRAJERA | | |
| CS COLES Y BERZAS FORRAJERAS | | |
| RX OTRAS PLANTAS DE ESCARDA FORRA JERA | 10 | 83,99 |
| TOTAL FORRAJERAS (FO) | 30.473 | 10,95 |
| AZ ACELGA | 2 | 52,87 |
| CM COL REPOLLO | 64 | 32,05 |
| CI COL BROCOLI | | |
| EP ESPARRAGO | | |
| AP APIO | | |
| LC LECHUGA | 178 | 23,76 |
| LO LOMBARDA | | |
| EL ESCAROLA | | |
| TO TOMATE | 241 | 34,14 |
| SA SANDIA | 299 | 25,23 |
| MO MELON | 289 | 28,56 |
| CW CALABAZA | 37 | 39,33 |
| CB CALABACIN | 298 | 61,96 |
| PI PEPINO | | |
| BE BERENJENA | | |
| PQ PIMIENTO | 20 | 52,87 |
| PU PUERRO | 20 | 52,87 |
| AC ALCACHOFA | 128 | 52,87 |
| CK COLIFLOR | 3 | 52,87 |
| AJ AJO | 2 | 52,87 |
| CL CEBOLLA | 228 | 19,85 |
| RW REMOLACHA MESA | | |
| CT ZANAHORIA | | |
| MD MAIZ DULCE | | |
| JV JUDIAS VERDES | 1 | 52,87 |
| GV GUISANTES VERDES | | |
| HV HABAS VERDES | 12 | 83,99 |
| FN FRESA-FRESON | | |
| VH HUERTO VACIO | 398 | 30,60 |
| HP CHAMPIÑON | | |
| HX OTRAS HORTALIZAS | 7 | 52,87 |
| TOTAL HORTALIZAS (HO) | 2.228 | 15,60 |
| FO FLORES Y ORNAMENTALES | 4 | 52,87 |
| TOTAL FLORES Y ORNAMENTALES (FL) | 4 | 52,87 |
| TOTAL CULTIVOS HERBÁCEOS (A) | 61.428 | |
| BA BARBECHO | 25.860 | 13,29 |
| BR BARBECHO REGADIO | 219 | 35,94 |
| TOTAL OTRAS TIERRAS DE LABOR (B) | 26.079 | 12,07 |
| TOTAL TIERRAS DE LABOR (C=A+B) | 87.507 | |

| CULTIVO | Superf. (ha) | C. Var. (%) |
|---|----------------|--------------|
| NR NARANJO | 670 | 24,39 |
| MR MANDARINO | 155 | 51,45 |
| LI LIMONERO | 445 | 46,21 |
| PA POMELO | | |
| NG NARANJO AMARGO | | |
| AX OTROS CITRICOS | | |
| TOTAL FRUTALES CITRICOS (CI) | 1.269 | 28,33 |
| MIN MANZANO | 33 | 61,84 |
| MX MANZANO NO COMERCIAL | | |
| PE PERAL | 37 | 58,07 |
| MB MEMBRILERO | | |
| NI NISPERO | | |
| AB ALBARICOQUERO | 786 | 55,35 |
| CE CEREZO Y GUINDO | 1 | 243,82 |
| ME MELOCOTONERO Y NECTARINAS | | |
| CR CIRUELO | 90 | 47,80 |
| HI HIGUERA | 4.989 | 14,90 |
| CH CHIRIMOYO | | |
| AU AGUACATE | | |
| CQ CAQUI | 36 | 83,99 |
| PL PLATANERA | | |
| KW KIWI | | |
| CU CHUMBERA | 87 | 69,04 |
| MG MANGO | | |
| GR GRANADO | | |
| PY PAPAYA | | |
| PÑ PIÑA | | |
| AM ALMENDRO | 31.739 | 11,78 |
| AQ ALMENDRO ABANDONADO | 3.063 | 23,82 |
| AY ALMENDRO NO COMERCIAL | 8.130 | 16,00 |
| NU NOGAL FRUTO | 114 | 56,77 |
| AE AVELLANO | 6 | 83,99 |
| CJ CASTAÑO FRUTO | | |
| PX PISTACHO | | |
| FB FRAMBUESO | | |
| FX OTROS FRUTALES | 82 | 80,86 |
| TOTAL FRUTALES NO CITRICOS (FR) | 49.193 | 9,22 |
| VM UVA DE MESA | 25 | 65,93 |
| VT UVA DE TRANSFORMACION | 2.866 | 39,37 |
| TOTAL VIÑEDO (VI) | 2.891 | 39,37 |
| OM ACEITUNA DE MESA | 88 | 34,70 |
| OT ACEITUNA DE ALMAZARA | 7.617 | 26,47 |
| TOTAL OLIVAR (OL) | 7.705 | 25,26 |
| AO ALGARROBO | 16.701 | 13,91 |
| NX OTROS CULTIVOS LEÑOSOS | 3 | 52,87 |
| TOTAL OTROS CULTIVOS LEÑOSOS (OC) | 16.704 | 14,52 |
| VV VIVEROS | 282 | 46,87 |
| TOTAL VIVEROS (VV) | 282 | 46,87 |
| TOTAL CULTIVOS LEÑOSOS (D) | 78.044 | |
| IN SUPERFICIE EN INVERNADERO | 134 | 26,49 |
| TOTAL OTRAS SUPERFICIES (I) | 134 | 26,49 |
| HU HUERTOS FAMILIARES | 5.042 | 8,87 |
| TOTAL OTRAS SUPERFICIES (H) | 5.042 | 8,87 |
| TOTAL TIERRAS DE CULTIVO (C+D+H+I) | 170.726 | |
| PW PRADOS NATURALES (en regadio) | | |
| PR PRADOS NATURALES (en seco) | | |
| PH PASTIZAL ALTA MONTAÑA | | |
| PS PASTIZALES | 10.795 | |
| PM PASTIZAL MATORRAL | 9.526 | |
| CP CHOPO | 34 | |
| CO CONIFERAS | 42.112 | |
| FL FRONDOSAS CRECIMIENTO LENTO | 6.240 | |
| FR FRONDOSAS CRECIMIENTO RAPIDO | 14 | |
| CF CONIFERAS Y FRONDOSAS | 52.804 | |
| ML MATORRAL | 55.620 | |
| ER ERIAL | 123 | |
| ES ESPARTIZAL | 1.083 | |
| BL BALDIO | 19.227 | |
| IM IMPRODUCTIVO | 58.758 | |
| NA NO AGRICOLA | 65.414 | |
| AG AGUAS INTERIORES | 1.725 | |
| AS MAR | | |
| TOTAL OTRAS SUPERFICIES | 323.476 | |
| TOTAL SUPERFICIE GEOGRÁFICA | 494.202 | |

Nota: La totalidad de los cultivos bajo invernadero están incluidos en la "superficie en invernadero"

3.1.11. CASTILLA Y LEON Distribución General de la Tierra (ha.)

| CULTIVO | Superf. (ha) | C. Var. (%) |
|--|------------------|--------------|
| TD TRIGO DURO | 5.414 | 18,64 |
| TB TRIGO BLANDO Y SEMIDURO | 551.907 | 2,21 |
| C2 CEBADA DE 2 CARRERAS | 1.055.494 | 1,77 |
| C6 CEBADA DE 6 CARRERAS | 90.342 | 4,82 |
| AV AVENA | 113.197 | 4,28 |
| CN CENTENO | 90.892 | 6,23 |
| TT TRITICALE | 2.871 | 42,49 |
| MC MEZCLA DE CEREALES DE INVIERNO | 4.215 | 18,06 |
| AR ARROZ | | |
| MA MAIZ | 114.701 | 3,42 |
| SR SORGO | | |
| CX OTROS CEREALES GRANO | | |
| TOTA CEREALES GRANO (CE) | 2.029.032 | 1,39 |
| JS JUDIAS SECAS | 2.696 | 11,37 |
| HS HABAS SECAS | | |
| LE LENTEJAS | 5.089 | 16,04 |
| GA GARBANZOS | 5.158 | 15,17 |
| GS GUISANTES SECOS | 86.425 | 4,97 |
| VE VEZA | 30.110 | 6,49 |
| AT ALTRAMUZ | 2.847 | 22,35 |
| AL ALGARROBAS | | |
| YE YEROS | 6.902 | 14,86 |
| LX OTRAS LEGUMINOSAS GRANO | 948 | 27,22 |
| TOTAL LEGUMINOSAS (LE) | 140.174 | 3,66 |
| PT PATATA | 24.682 | 6,38 |
| BT BATATA | | |
| CY CHUFA | | |
| TX OTROS TUBERCULOS PARA CONSUMO | | |
| TOTAL TUBERCULOS C. H. (TU) | 24.682 | 6,46 |
| CA CAÑA DE AZUCAR | | |
| RM REMOLACHA AZUCARERA | 35.157 | 4,96 |
| AD ALGODON | | |
| LN LINO | | |
| GI GIRASOL | 263.749 | 3,16 |
| SO SOJA | | |
| CZ COLZA | 7.472 | 13,70 |
| OX OTRAS OLEAGINOSAS | 265 | 53,84 |
| TA TABACO | 93 | 129,12 |
| TI TOMATE INDUSTRIA | | |
| LU LUPULO | 317 | 25,60 |
| PD PIMIENTO PARA PIMENTON | 45 | 129,12 |
| CD CONDIMENTOS (PIMENTON,ANIS,AZAFRAN,ETC) | | |
| AA AROMATICAS (LAVANDA,LAVANDIN,ETC) | 441 | 54,48 |
| IX OTROS CULTIVOS INDUSTRIALES | 465 | 48,65 |
| CC CACAHUETE | | |
| TOTAL INDUSTRIALES (IN) | 308.003 | 2,78 |
| MF MAIZ FORRAJERO | 3.996 | 25,35 |
| AF ALFALFA | 78.628 | 4,63 |
| VF VEZA (veza+avena) PARA FORRAJE | 25.718 | 7,04 |
| FV OTROS FORRAJES (CEREAL INV,SORGO,TREBC) | 86.882 | 5,58 |
| PP PRADERAS POLIFITAS | 8.373 | 11,47 |
| NF NABO FORRAJERO | | |
| RF REMOLACHA FORRAJERA | 61 | 43,90 |
| CS COLES Y BERZAS FORRAJERAS | | |
| RX OTRAS PLANTAS DE ESCARDA FORRA JERA | 24 | 51,13 |
| TOTAL FORRAJERAS (FO) | 203.681 | 3,26 |
| AZ ACELGA | 37 | 36,73 |
| CM COL REPOLLO | 148 | 31,29 |
| CI COL BROCOLI | 109 | 32,83 |
| EP ESPARRAGO | 58 | 57,03 |
| AP APIO | 10 | 55,57 |
| LC LECHUGA | 387 | 23,61 |
| LO LOMBARDA | 12 | 39,80 |
| EL ESCAROLA | | |
| TO TOMATE | 27 | 31,55 |
| SA SANDIA | | |
| MO MELON | 29 | 52,07 |
| CW CALABAZA | 9 | 68,47 |
| CB CALABACIN | 8 | 39,83 |
| PI PEPINO | 34 | 88,63 |
| BE BERENJENA | | |
| PQ PIMIENTO | 168 | 26,07 |
| PU PUERRO | 749 | 27,93 |
| AC ALCACHOFA | | |
| CK COLIFLOR | 47 | 51,28 |
| AJ AJO | 1.483 | 29,55 |
| CL CEBOLLA | 1.174 | 21,31 |
| RW REMOLACHA MESA | 328 | 40,09 |
| CT ZANAHORIA | 2.250 | 30,71 |
| MD MAIZ DULCE | | |
| JV JUDIAS VERDES | 300 | 51,01 |
| GV GUISANTES VERDES | 1.449 | 24,48 |
| HV HABAS VERDES | | |
| FN FRESA-FRESON | 3 | 129,12 |
| VH HUERTO VACIO | 671 | 27,71 |
| HP CHAMPIÑON | | |
| HX OTRAS HORTALIZAS | 182 | 34,66 |
| TOTAL HORTALIZAS (HO) | 9.673 | 11,62 |
| FO FLORES Y ORNAMENTALES | 1 | 57,03 |
| TOTAL FLORES Y ORNAMENTALES (FL) | 1 | 57,03 |
| TOTAL CULTIVOS HERBÁCEOS (A) | 2.715.248 | |
| BA BARBECHO | 785.217 | 2,03 |
| BR BARBECHO REGADIO | 1.818 | 21,26 |
| TOTAL OTRAS TIERRAS DE LABOR (B) | 787.035 | 1,99 |
| TOTAL TIERRAS DE LABOR (C=A+B) | 3.502.283 | |

| CULTIVO | Superf. (ha) | C. Var. (%) |
|---|------------------|--------------|
| NR NARANJO | | |
| MR MANDARINO | | |
| LI LIMONERO | | |
| PA POMELO | | |
| NG NARANJO AMARGO | | |
| AX OTROS CITRICOS | | |
| TOTAL FRUTALES CITRICOS (CI) | | |
| MIN MANZANO | 2.057 | 25,89 |
| MX MANZANO NO COMERCIAL | 170 | 29,61 |
| PE PERAL | 745 | 37,48 |
| MB MEMBRILERO | 71 | 129,12 |
| NI NISPERO | | |
| AB ALBARICOQUERO | 5 | 129,12 |
| CE CEREZO Y GUINDO | 2.223 | 35,98 |
| ME MELOCOTONERO Y NECTARINAS | 23 | 110,54 |
| CR CIRUELO | 125 | 44,40 |
| HI HIGUERA | 266 | 72,71 |
| CH CHIRIMOYO | | |
| AU AGUACATE | | |
| CQ CAQUI | | |
| PL PLATANERA | | |
| KW KIWI | | |
| CU CHUMBERA | | |
| MG MANGO | | |
| GR GRANADO | | |
| PY PAPAYA | | |
| PÑ PIÑA | | |
| AM ALMENDRO | 2.743 | 54,68 |
| AQ ALMENDRO ABANDONADO | 418 | 39,86 |
| AY ALMENDRO NO COMERCIAL | 147 | 49,26 |
| NU NOGAL FRUTO | 1.193 | 23,88 |
| AE AVELLANO | 21 | 129,12 |
| CJ CASTAÑO FRUTO | 1.941 | 40,70 |
| PX PISTACHO | | |
| FB FRAMBUESO | | |
| FX OTROS FRUTALES | 2.302 | 35,58 |
| TOTAL FRUTALES NO CITRICOS (FR) | 14.449 | 13,68 |
| VM UVA DE MESA | | |
| VT UVA DE TRANSFORMACION | 67.595 | 9,53 |
| TOTAL VIÑEDO (VI) | 67.595 | 9,33 |
| OM ACEITUNA DE MESA | 24 | 88,04 |
| OT ACEITUNA DE ALMAZARA | 6.877 | 51,68 |
| TOTAL OLIVAR (OL) | 6.901 | 53,02 |
| AO ALGARROBO | 6 | 129,12 |
| NX OTROS CULTIVOS LEÑOSOS | 35 | 40,39 |
| TOTAL OTROS CULTIVOS LEÑOSOS (OC) | 41 | 38,64 |
| VV VIVEROS | 817 | 28,93 |
| TOTAL VIVEROS (VV) | 817 | 28,93 |
| TOTAL CULTIVOS LEÑOSOS (D) | 89.803 | |
| IN SUPERFICIE EN INVERNADERO | 197 | 23,58 |
| TOTAL OTRAS SUPERFICIES (I) | 197 | 23,58 |
| HU HUERTOS FAMILIARES | 11.010 | 7,90 |
| TOTAL OTRAS SUPERFICIES (H) | 11.010 | 7,90 |
| TOTAL TIERRAS DE CULTIVO (C+D+H+I) | 3.603.292 | |
| PW PRADOS NATURALES (en regadio) | 17.411 | |
| PR PRADOS NATURALES (en seco) | 161.905 | |
| PH PASTIZAL ALTA MONTAÑA | 33.967 | |
| PS PASTIZALES | 1.121.180 | |
| PM PASTIZAL MATORRAL | 632.370 | |
| CP CHOPO | 86.813 | |
| CO CONIFERAS | 970.266 | |
| FL FRONDOSAS CRECIMIENTO LENTO | 850.413 | |
| FR FRONDOSAS CRECIMIENTO RAPIDO | 25.376 | |
| CF CONIFERAS Y FRONDOSAS | 126.993 | |
| ML MATORRAL | 793.631 | |
| ER ERIAL | 266.480 | |
| ES ESPARTIZAL | 18 | |
| BL BALDIO | 123.400 | |
| IM IMPRODUCTIVO | 228.629 | |
| NA NO AGRICOLA | 313.536 | |
| AG AGUAS INTERIORES | 64.840 | |
| AS MAR | | |
| TOTAL OTRAS SUPERFICIES | 5.817.227 | |
| TOTAL SUPERFICIE GEOGRÁFICA | 9.420.519 | |

Nota: La totalidad de los cultivos bajo invernadero están incluidos en la "superficie en invernadero"

3.1.12. MADRID Distribución General de la Tierra (ha.)

| CULTIVO | Superf. (ha) | C. Var. (%) |
|--|----------------|--------------|
| TD TRIGO DURO | | |
| TB TRIGO BLANDO Y SEMIDURO | 17.914 | 10,84 |
| C2 CEBADA DE 2 CARRERAS | 49.325 | 7,46 |
| C6 CEBADA DE 6 CARRERAS | 321 | 69,99 |
| AV AVENA | 4.734 | 16,54 |
| CN CENTENO | 2.356 | 35,44 |
| TT TRITICALE | 896 | 27,22 |
| MC MEZCLA DE CEREALES DE INVIERNO | 619 | 66,87 |
| AR ARROZ | | |
| MA MAIZ | 6.396 | 13,15 |
| SR SORGO | | |
| CX OTROS CEREALES GRANO | | |
| TOTA CEREALES GRANO (CE) | 82.561 | 5,22 |
| JS JUDIAS SECAS | | |
| HS HABAS SECAS | | |
| LE LENTEJAS | 202 | 45,52 |
| GA GARBANZOS | 582 | 37,64 |
| GS GUISANTES SECOS | 1.936 | 26,57 |
| VE VEZA | 194 | 88,63 |
| AT ALTRAMUZ | | |
| AL ALGARROBAS | | |
| YE YEROS | 99 | 50,83 |
| LX OTRAS LEGUMINOSAS GRANO | | |
| TOTAL LEGUMINOSAS (LE) | 3.013 | 21,31 |
| PT PATATA | 273 | 34,05 |
| BT BATATA | | |
| CY CHUFA | | |
| TX OTROS TUBERCULOS PARA CONSUMO | | |
| TOTAL TUBERCULOS C. H. (TU) | 273 | 34,05 |
| CA CAÑA DE AZUCAR | | |
| RM REMOLACHA AZUCARERA | | |
| AD ALGODON | | |
| LN LINO | | |
| GI GIRASOL | | |
| SO SOJA | | |
| CZ COLZA | | |
| OX OTRAS OLEAGINOSAS | | |
| TA TABACO | | |
| TI TOMATE INDUSTRIA | | |
| LU LUPULO | | |
| PD PIMIENTO PARA PIMENTON | | |
| CD CONDIMENTOS (PIMENTON,ANIS,AZAFRAN,ETC) | | |
| AA AROMATICAS (LAVANDA,LAVANDIN,ETC) | 14 | 49,46 |
| IX OTROS CULTIVOS INDUSTRIALES | | |
| CC CACAHUETE | | |
| TOTAL INDUSTRIALES (IN) | 14 | 37,78 |
| MF MAIZ FORRAJERO | | |
| AF ALFALFA | 1.478 | 24,42 |
| VF VEZA (veza+avena) PARA FORRAJE | | |
| FV OTROS FORRAJES (CEREAL INV,SORGO,TREBC | 311 | 78,83 |
| PP PRADERAS POLIFITAS | | |
| NF NABO FORRAJERO | | |
| RF REMOLACHA FORRAJERA | | |
| CS COLES Y BERZAS FORRAJERAS | | |
| RX OTRAS PLANTAS DE ESCARDA FORRA JERA | | |
| TOTAL FORRAJERAS (FO) | 1.789 | 24,51 |
| AZ ACELGA | 7 | 49,46 |
| CM COL REPOLLO | 100 | 49,46 |
| CI COL BROCOLI | | |
| EP ESPARRAGO | 172 | 41,43 |
| AP APIO | | |
| LC LECHUGA | | |
| LO LOMBARDA | | |
| EL ESCAROLA | | |
| TO TOMATE | 10 | 49,46 |
| SA SANDIA | 24 | 67,26 |
| MO MELON | 69 | 69,04 |
| CW CALABAZA | 0 | 49,46 |
| CB CALABACIN | 6 | 49,46 |
| PI PEPINO | | |
| BE BERENJENA | | |
| PQ PIMIENTO | 215 | 48,28 |
| PU PUERRO | 14 | 49,46 |
| AC ALCACHOFA | 14 | 49,46 |
| CK COLIFLOR | | |
| AJ AJO | 271 | 44,19 |
| CL CEBOLLA | | |
| RW REMOLACHA MESA | | |
| CT ZANAHORIA | | |
| MD MAIZ DULCE | | |
| JV JUDIAS VERDES | 0 | 49,46 |
| GV GUISANTES VERDES | | |
| HV HABAS VERDES | 11 | 49,46 |
| FN FRESA-FRESON | | |
| VH HUERTO VACIO | 51 | 49,46 |
| HP CHAMPIÑON | | |
| HX OTRAS HORTALIZAS | 52 | 44,40 |
| TOTAL HORTALIZAS (HO) | 1.014 | 21,76 |
| FO FLORES Y ORNAMENTALES | | |
| TOTAL FLORES Y ORNAMENTALES (FL) | | |
| TOTAL CULTIVOS HERBÁCEOS (A) | 88.664 | |
| BA BARBECHO | 78.048 | 6,12 |
| BR BARBECHO REGADIO | 247 | 25,83 |
| TOTAL OTRAS TIERRAS DE LABOR (B) | 78.295 | 6,12 |
| TOTAL TIERRAS DE LABOR (C=A+B) | 166.960 | |

| CULTIVO | Superf. (ha) | C. Var. (%) |
|---|----------------|---------------|
| NR NARANJO | | |
| MR MANDARINO | | |
| LI LIMONERO | | |
| PA POMELO | | |
| NG NARANJO AMARGO | | |
| AX OTROS CITRICOS | | |
| TOTAL FRUTALES CITRICOS (CI) | | |
| MIN MANZANO | 11 | 49,46 |
| MX MANZANO NO COMERCIAL | | |
| PE PERAL | 1 | 156,52 |
| MB MEMBRILERO | | |
| NI NISPERO | | |
| AB ALBARICOQUERO | | |
| CE CEREZO Y GUINDO | 1 | 156,52 |
| ME MELOCOTONERO Y NECTARINAS | | |
| CR CIRUELO | 92 | 49,46 |
| HI HIGUERA | 145 | 58,04 |
| CH CHIRIMOYO | | |
| AU AGUACATE | | |
| CQ CAQUI | | |
| PL PLATANERA | | |
| KW KIWI | | |
| CU CHUMBERA | | |
| MG MANGO | | |
| GR GRANADO | | |
| PY PAPAYA | | |
| PÑ PIÑA | | |
| AM ALMENDRO | 561 | 46,24 |
| AQ ALMENDRO ABANDONADO | 200 | 60,18 |
| AY ALMENDRO NO COMERCIAL | 36 | 47,64 |
| NU NOGAL FRUTO | 3 | 49,46 |
| AE AVELLANO | | |
| CJ CASTAÑO FRUTO | | |
| PX PISTACHO | | |
| FB FRAMBUESO | | |
| FX OTROS FRUTALES | | |
| TOTAL FRUTALES NO CITRICOS (FR) | 1.051 | 27,13 |
| VM UVA DE MESA | 1 | 49,46 |
| VT UVA DE TRANSFORMACION | 12.587 | 16,77 |
| TOTAL VIÑEDO (VI) | 12.588 | 17,11 |
| OM ACEITUNA DE MESA | | |
| OT ACEITUNA DE ALMAZARA | 28.163 | 14,43 |
| TOTAL OLIVAR (OL) | 28.163 | 14,43 |
| AO ALGARROBO | | |
| NX OTROS CULTIVOS LEÑOSOS | | |
| TOTAL OTROS CULTIVOS LEÑOSOS (OC) | | |
| VV VIVEROS | 3 | 156,52 |
| TOTAL VIVEROS (VV) | 3 | 156,52 |
| TOTAL CULTIVOS LEÑOSOS (D) | 41.805 | |
| IN SUPERFICIE EN INVERNADERO | 178 | 41,16 |
| TOTAL OTRAS SUPERFICIES (I) | 178 | 41,16 |
| HU HUERTOS FAMILIARES | 415 | 13,88 |
| TOTAL OTRAS SUPERFICIES (H) | 415 | 13,88 |
| TOTAL TIERRAS DE CULTIVO (C+D+H+I) | 209.358 | |
| PW PRADOS NATURALES (en regadio) | 236 | |
| PR PRADOS NATURALES (en seco) | 4.639 | 35,56 |
| PH PASTIZAL ALTA MONTAÑA | 3.088 | 115,68 |
| PS PASTIZALES | 91.158 | 14,23 |
| PM PASTIZAL MATORRAL | 20.411 | 30,18 |
| CP CHOPO | 3.312 | 52,61 |
| CO CONIFERAS | 48.523 | 18,95 |
| FL FRONDOSAS CRECIMIENTO LENTO | 86.615 | 17,24 |
| FR FRONDOSAS CRECIMIENTO RAPIDO | 2.953 | 39,43 |
| CF CONIFERAS Y FRONDOSAS | 20.439 | 38,77 |
| ML MATORRAL | 92.921 | 13,91 |
| ER ERIAL | 27.416 | 20,97 |
| ES ESPARTIZAL | 7.317 | 32,14 |
| BL BALDIO | 24.057 | 9,41 |
| IM IMPRODUCTIVO | 24.577 | 40,02 |
| NA NO AGRICOLA | 126.370 | 51,16 |
| AG AGUAS INTERIORES | 9.401 | 39,82 |
| AS MAR | | |
| TOTAL OTRAS SUPERFICIES | 593.434 | |
| TOTAL SUPERFICIE GEOGRÁFICA | 802.792 | |

Nota: La totalidad de los cultivos bajo invernadero están incluidos en la "superficie en invernadero"

3.1.13. CASTILLA LA MANCHA Distribución General de la Tierra (ha.)

| CULTIVO | Superf. (ha) | C. Var. (%) |
|--|------------------|--------------|
| TD TRIGO DURO | 10.405 | 21,00 |
| TB TRIGO BLANDO Y SEMIDURO | 213.109 | 5,53 |
| C2 CEBADA DE 2 CARRERAS | 784.412 | 2,81 |
| C6 CEBADA DE 6 CARRERAS | 126.767 | 7,15 |
| AV AVENA | 128.618 | 7,11 |
| CN CENTENO | 16.071 | 18,59 |
| TT TRITICALE | 11.208 | 26,57 |
| MC MEZCLA DE CEREALES DE INVIERNO | 8.451 | 21,43 |
| AR ARROZ | | |
| MA MAIZ | 29.389 | 14,07 |
| SR SORGO | 182 | 98,98 |
| CX OTROS CEREALES GRANO | | |
| TOTA CEREALES GRANO (CE) | 1.328.612 | 2,32 |
| JS JUDIAS SECAS | | |
| HS HABAS SECAS | 4 | 51,69 |
| LE LENTEJAS | 17.518 | 16,95 |
| GA GARBANZOS | 3.149 | 34,07 |
| GS GUI SANTES SECOS | 31.305 | 14,58 |
| VE VEZA | 5.531 | 21,25 |
| AT ALTRAMUZ | | |
| AL ALGARROBAS | | |
| YE YEROS | 12.762 | 22,99 |
| LX OTRAS LEGUMINOSAS GRANO | 441 | 46,68 |
| TOTAL LEGUMINOSAS (LE) | 70.709 | 8,73 |
| PT PATATA | 2.188 | 30,90 |
| BT BATATA | | |
| CY CHUFA | | |
| TX OTROS TUBERCULOS PARA CONSUMO | | |
| TOTAL TUBERCULOS C. H. (TU) | 2.188 | 30,23 |
| CA CAÑA DE AZUCAR | | |
| RM REMOLACHA AZUCARERA | | |
| AD ALGODON | | |
| LN LINO | | |
| GI GIRASOL | 196.047 | 5,24 |
| SO SOJA | | |
| CZ COLZA | 4.412 | 54,23 |
| OX OTRAS OLEAGINOSAS | 1.202 | 59,22 |
| TA TABACO | | |
| TI TOMATE INDUSTRIA | 274 | 98,98 |
| LU LUPULO | | |
| PD PIMIENTO PARA PIMENTON | 12 | 98,98 |
| CD CONDIMENTOS (PIMENTON,ANIS,AZAFRAN,ETC) | | |
| AA AROMATICAS (LAVANDA,LAVANDIN,ETC) | 2.393 | 36,65 |
| IX OTROS CULTIVOS INDUSTRIALES | 7.096 | 30,53 |
| CC CACAHUETE | | |
| TOTAL INDUSTRIALES (IN) | 211.435 | 5,24 |
| MF MAIZ FORRAJERO | 1.048 | 78,27 |
| AF ALFALFA | 15.390 | 20,81 |
| VF VEZA (veza+avena) PARA FORRAJE | 852 | 37,90 |
| FV OTROS FORRAJES (CEREAL INV,SORGO,TREBC | 26.285 | 13,07 |
| PP PRADERAS POLIFITAS | 1.871 | 61,60 |
| NF NABO FORRAJERO | | |
| RF REMOLACHA FORRAJERA | | |
| CS COLES Y BERZAS FORRAJERAS | | |
| RX OTRAS PLANTAS DE ESCARDA FORRAJERA | | |
| TOTAL FORRAJERAS (FO) | 45.446 | 10,93 |
| AZ ACELGA | 42 | 98,98 |
| CM COL REPOLLO | 11 | 102,58 |
| CI COL BROCOLI | 898 | 57,45 |
| EP ESPARRAGO | 1.510 | 47,08 |
| AP APIO | | |
| LC LECHUGA | 1.510 | 43,66 |
| LO LOMBARDA | | |
| EL ESCAROLA | | |
| TO TOMATE | 1.141 | 52,34 |
| SA SANDIA | 869 | 48,06 |
| MO MELON | 5.719 | 29,34 |
| CW CALABAZA | 14 | 79,31 |
| CB CALABACIN | | |
| PI PEPINO | 19 | 102,58 |
| BE BERENJENA | 13 | 98,98 |
| PQ PIMIENTO | 1.382 | 47,80 |
| PU PUERRO | 159 | 102,58 |
| AC ALCACHOFA | 113 | 98,98 |
| CK COLIFLOR | 175 | 102,58 |
| AJ AJO | 10.078 | 22,34 |
| CL CEBOLLA | 11.794 | 18,57 |
| RW REMOLACHA MESA | | |
| CT ZANAHORIA | 521 | 68,13 |
| MD MAIZ DULCE | 829 | 77,47 |
| JV JUDIAS VERDES | 80 | 98,98 |
| GV GUI SANTES VERDES | 4.828 | 37,65 |
| HV HABAS VERDES | 323 | 95,65 |
| FN FRESA-FRESON | | |
| VH HUERTO VACIO | 213 | 50,74 |
| HP CHAMPIÑON | | |
| HX OTRAS HORTALIZAS | 46 | 92,25 |
| TOTAL HORTALIZAS (HO) | 42.287 | 10,69 |
| FO FLORES Y ORNAMENTALES | | |
| TOTAL FLORES Y ORNAMENTALES (FL) | | |
| TOTAL CULTIVOS HERBÁCEOS (A) | 1.700.679 | |
| BA BARBECHO | 1.016.952 | 2,56 |
| BR BARBECHO REGADIO | 14.171 | 17,51 |
| TOTAL OTRAS TIERRAS DE LABOR (B) | 1.031.123 | 2,54 |
| TOTAL TIERRAS DE LABOR (C=A+B) | 2.731.802 | |

| CULTIVO | Superf. (ha) | C. Var. (%) |
|---|------------------|--------------|
| NR NARANJO | | |
| MR MANDARINO | | |
| LI LIMONERO | | |
| PA POMELO | | |
| NG NARANJO AMARGO | | |
| AX OTROS CITRICOS | | |
| TOTAL FRUTALES CITRICOS (CI) | | |
| MN MANZANO | 193 | 32,34 |
| MX MANZANO NO COMERCIAL | 73 | 75,17 |
| PE PERAL | 97 | 37,11 |
| MB MEMBRILERO | 0 | 102,58 |
| NI NISPERO | | |
| AB ALBARICOQUERO | 1.653 | 33,60 |
| CE CEREZO Y GUINDO | 120 | 38,43 |
| ME MELOCOTONERO Y NECTARINAS | 455 | 63,03 |
| CR CIRUELO | 1.572 | 50,68 |
| HI HIGUERA | 1.322 | 36,33 |
| CH CHIRIMOYO | | |
| AU AGUACATE | | |
| CQ CAQUI | | |
| PL PLATANERA | | |
| KW KIWI | | |
| CU CHUMBERA | | |
| MG MANGO | | |
| GR GRANADO | 1 | 102,58 |
| PY PAPAYA | | |
| PÑ PIÑA | | |
| AM ALMENDRO | 57.745 | 8,70 |
| AQ ALMENDRO ABANDONADO | 3.949 | 12,75 |
| AY ALMENDRO NO COMERCIAL | 1.556 | 65,89 |
| NU NOGAL FRUTO | 2.948 | 22,98 |
| AE AVELLANO | | |
| CJ CASTAÑO FRUTO | | |
| PX PISTACHO | 782 | 35,87 |
| FB FRAMBUESO | | |
| FX OTROS FRUTALES | 341 | 45,18 |
| TOTAL FRUTALES NO CITRICOS (FR) | 72.808 | 7,56 |
| VM UVA DE MESA | 7 | 98,98 |
| VT UVA DE TRANSFORMACION | 542.944 | 4,06 |
| TOTAL VIÑEDO (VI) | 542.951 | 4,01 |
| OM ACEITUNA DE MESA | 9 | 98,98 |
| OT ACEITUNA DE ALMAZARA | 408.514 | 4,76 |
| TOTAL OLIVAR (OL) | 408.523 | 4,69 |
| AO ALGARROBO | 21 | 102,58 |
| NX OTROS CULTIVOS LEÑOSOS | 415 | 94,05 |
| TOTAL OTROS CULTIVOS LEÑOSOS (OC) | 436 | 89,43 |
| VV VIVEROS | 204 | 66,63 |
| TOTAL VIVEROS (VV) | 204 | 66,63 |
| TOTAL CULTIVOS LEÑOSOS (D) | 1.024.922 | |
| IN SUPERFICIE EN INVERNADERO | 119 | 44,00 |
| TOTAL OTRAS SUPERFICIES (I) | 119 | 44,00 |
| HU HUERTOS FAMILIARES | 4.196 | 10,20 |
| TOTAL OTRAS SUPERFICIES (H) | 4.196 | 10,20 |
| TOTAL TIERRAS DE CULTIVO (C+D+H+I) | 3.761.040 | |
| PW PRADOS NATURALES (en regadio) | | |
| PR PRADOS NATURALES (en seco) | 5.605 | 43,11 |
| PH PASTIZAL ALTA MONTAÑA | 2.077 | 93,79 |
| PS PASTIZALES | 328.248 | 6,85 |
| PM PASTIZAL MATORRAL | 142.415 | 10,39 |
| CP CHOPO | 9.692 | 16,75 |
| CO CONIFERAS | 1.015.321 | 3,85 |
| FL FRONDOSAS CRECIMIENTO LENTO | 404.739 | 6,13 |
| FR FRONDOSAS CRECIMIENTO RAPIDO | 15.769 | 25,57 |
| CF CONIFERAS Y FRONDOSAS | 191.749 | 10,31 |
| ML MATORRAL | 1.296.732 | 3,05 |
| ER ERIAL | 166.965 | 7,62 |
| ES ESPARTIZAL | 52.331 | 15,44 |
| BL BALDIO | 168.791 | 6,33 |
| IM IMPRODUCTIVO | 59.849 | 62,12 |
| NA NO AGRICOLA | 232.079 | 73,53 |
| AG AGUAS INTERIORES | 69.314 | 65,65 |
| AS MAR | | |
| TOTAL OTRAS SUPERFICIES | 4.161.676 | |
| TOTAL SUPERFICIE GEOGRÁFICA | 7.922.716 | |

Nota: La totalidad de los cultivos bajo invernadero están incluidos en la "superficie en invernadero"

3.1.14. C. VALENCIANA Distribución General de la Tierra (ha.)

| CULTIVO | Superf. (ha) | C. Var. (%) |
|--|----------------|----------------|
| TD TRIGO DURO | 632 | 110,75 |
| TB TRIGO BLANDO Y SEMIDURO | 3.033 | 87,83 |
| C2 CEBADA DE 2 CARRERAS | 17.709 | 74,78 |
| C6 CEBADA DE 6 CARRERAS | 4.164 | 251,18 |
| AV AVENA | 4.040 | 115,48 |
| CN CENTENO | 11 | 59,75 |
| TT TRITICALE | | |
| MC MEZCLA DE CEREALES DE INVIERNO | 154 | 382,18 |
| AR ARROZ | 15.546 | 18,39 |
| MA MAIZ | 248 | 105,51 |
| SR SORGO | | |
| CX OTROS CEREALES GRANO | 113 | 7712,18 |
| TOTA CEREALES GRANO (CE) | 45.651 | 21,03 |
| JS JUDIAS SECAS | | |
| HS HABAS SECAS | 4 | 88,80 |
| LE LENTEJAS | 13 | 708,14 |
| GA GARBANZOS | 52 | 7712,18 |
| GS GUISANTES SECOS | 16 | 7712,18 |
| VE VEZA | 78 | 1244,01 |
| AT ALTRAMUZ | | |
| AL ALGARROBAS | | |
| YE YEROS | 206 | 4215,17 |
| LX OTRAS LEGUMINOSAS GRANO | | |
| TOTAL LEGUMINOSAS (LE) | 369 | 1214,41 |
| PT PATATA | 1.284 | 22,08 |
| BT BATATA | 60 | 39,98 |
| CY CHUFA | 384 | 56,59 |
| TX OTROS TUBERCULOS PARA CONSUMO | 5 | 88,80 |
| TOTAL TUBERCULOS C. H. (TU) | 1.732 | 20,99 |
| CA CAÑA DE AZUCAR | | |
| RM REMOLACHA AZUCARERA | | |
| AD ALGODON | | |
| LN LINO | | |
| GI GIRASOL | 127 | 2087,87 |
| SO SOJA | | |
| CZ COLZA | | |
| OX OTRAS OLEAGINOSAS | | |
| TA TABACO | | |
| TI TOMATE INDUSTRIA | 54 | 51,39 |
| LU LUPULO | | |
| PD PIMIENTO PARA PIMENTON | | |
| CD CONDIMENTOS (PIMENTON,ANIS,AZAFRAN,ETC) | 35 | 60,71 |
| AA AROMATICAS (LAVANDA,LAVANDIN,ETC) | 350 | 294,64 |
| IX OTROS CULTIVOS INDUSTRIALES | | |
| CC CACAHUETE | 3 | 59,41 |
| TOTAL INDUSTRIALES (IN) | 570 | 33,54 |
| MF MAIZ FORRAJERO | 25 | 547,43 |
| AF ALFALFA | 2.390 | 22,12 |
| VF VEZA (veza+avena) PARA FORRAJE | 238 | 118,76 |
| FV OTROS FORRAJES (CEREAL INV,SORGO,TREBC) | 809 | 429,39 |
| PP PRADERAS POLIFITAS | 196 | 423,90 |
| NF NABO FORRAJERO | | |
| RF REMOLACHA FORRAJERA | | |
| CS COLES Y BERZAS FORRAJERAS | | |
| RX OTRAS PLANTAS DE ESCARDA FORRA JERA | | |
| TOTAL FORRAJERAS (FO) | 3.658 | 31,49 |
| AZ ACELGA | 10 | 81,38 |
| CM COL REPOLLO | 129 | 30,87 |
| CI COL BROCOLI | 34 | 45,48 |
| EP ESPARRAGO | 6 | 88,80 |
| AP APIO | | |
| LC LECHUGA | 281 | 89,74 |
| LO LOMBARDA | 18 | 58,75 |
| EL ESCAROLA | | |
| TO TOMATE | 396 | 41,91 |
| SA SANDIA | 1.668 | 28,67 |
| MO MELON | 1.240 | 58,47 |
| CW CALABAZA | 785 | 24,73 |
| CB CALABACIN | 161 | 46,84 |
| PI PEPINO | | |
| BE BERENJENA | 134 | 113,98 |
| PQ PIMIENTO | 465 | 28,31 |
| PU PUERRO | | |
| AC ALCACHOFA | 2.372 | 28,08 |
| CK COLIFLOR | 80 | 36,98 |
| AJ AJO | 7 | 93,89 |
| CL CEBOLLA | 373 | 39,25 |
| RW REMOLACHA MESA | 10 | 61,82 |
| CT ZANAHORIA | 71 | 76,72 |
| MD MAIZ DULCE | 42 | 71,69 |
| JV JUDIAS VERDES | 69 | 28,84 |
| GV GUISANTES VERDES | 1 | 708,14 |
| HV HABAS VERDES | 40 | 55,85 |
| FN FRESA-FRESON | 57 | 706,35 |
| VH HUERTO VACIO | 1.900 | 23,35 |
| HP CHAMPIÑON | | |
| HX OTRAS HORTALIZAS | 202 | 69,60 |
| TOTAL HORTALIZAS (HO) | 10.552 | 17,14 |
| FO FLORES Y ORNAMENTALES | 446 | 45,35 |
| TOTAL FLORES Y ORNAMENTALES (FL) | 446 | 45,35 |
| TOTAL CULTIVOS HERBÁCEOS (A) | 62.978 | |
| BA BARBECHO | 39.561 | 15,78 |
| BR BARBECHO REGADIO | 39.957 | 11,64 |
| TOTAL OTRAS TIERRAS DE LABOR (B) | 79.518 | 10,42 |
| TOTAL TIERRAS DE LABOR (C=A+B) | 142.496 | |

| CULTIVO | Superf. (ha) | C. Var. (%) |
|---|----------------|--------------|
| NR NARANJO | 79.700 | 4,96 |
| MR MANDARINO | 91.289 | 5,37 |
| LI LIMONERO | 10.067 | 14,44 |
| PA POMELO | 633 | 32,82 |
| NG NARANJO AMARGO | 7 | 88,80 |
| AX OTROS CITRICOS | 507 | 22,70 |
| TOTAL FRUTALES CITRICOS (CI) | 182.203 | 4,14 |
| MIN MANZANO | 1.008 | 48,32 |
| MX MANZANO NO COMERCIAL | | |
| PE PERAL | 524 | 67,15 |
| MB MEMBRILERO | 182 | 86,06 |
| NI NISPERO | 1.267 | 40,47 |
| AB ALBARICOQUERO | 4.044 | 177,51 |
| CE CEREZO Y GUINDO | 3.341 | 190,26 |
| ME MELOCOTONERO Y NECTARINAS | 5.874 | 19,88 |
| CR CIRUELO | 2.493 | 117,63 |
| HI HIGUERA | 618 | 34,37 |
| CH CHIRIMOYO | | |
| AU AGUACATE | 103 | 55,63 |
| CQ CAQUI | 4.464 | 13,68 |
| PL PLATANERA | | |
| KW KIWI | 20 | 88,80 |
| CU CHUMBERA | 405 | 708,14 |
| MG MANGO | | |
| GR GRANADO | 2.299 | 24,76 |
| PY PAPAYA | | |
| PÑ PIÑA | | |
| AM ALMENDRO | 95.764 | 48,93 |
| AQ ALMENDRO ABANDONADO | 15.796 | 51,38 |
| AY ALMENDRO NO COMERCIAL | 1.066 | 247,51 |
| NU NOGAL FRUTO | 1.050 | 209,12 |
| AE AVELLANO | 1.427 | 1458,99 |
| CJ CASTAÑO FRUTO | | |
| PX PISTACHO | | |
| FB FRAMBUESO | | |
| FX OTROS FRUTALES | 301 | 356,38 |
| TOTAL FRUTALES NO CITRICOS (FR) | 142.045 | 25,23 |
| VM UVA DE MESA | 8.018 | 86,65 |
| VT UVA DE TRANSFORMACION | 76.150 | 37,40 |
| TOTAL VIÑEDO (VI) | 84.167 | 35,00 |
| OM ACEITUNA DE MESA | 34 | 120,03 |
| OT ACEITUNA DE ALMAZARA | 93.295 | 31,11 |
| TOTAL OLIVAR (OL) | 93.329 | 31,70 |
| AO ALGARROBO | 20.358 | 32,85 |
| NX OTROS CULTIVOS LEÑOSOS | 7 | 88,80 |
| TOTAL OTROS CULTIVOS LEÑOSOS (OC) | 20.366 | 32,98 |
| VV VIVEROS | 6.598 | 28,11 |
| TOTAL VIVEROS (VV) | 6.598 | 28,11 |
| TOTAL CULTIVOS LEÑOSOS (D) | 528.708 | |
| IN SUPERFICIE EN INVERNADERO | 1.116 | 27,42 |
| TOTAL OTRAS SUPERFICIES (I) | 1.116 | 27,42 |
| HU HUERTOS FAMILIARES | 9.585 | 21,54 |
| TOTAL OTRAS SUPERFICIES (H) | 9.585 | 21,54 |
| TOTAL TIERRAS DE CULTIVO (C+D+H+I) | 681.904 | |

| | | |
|----------------------------------|------------------|--|
| PW PRADOS NATURALES (en regadio) | | |
| PR PRADOS NATURALES (en secano) | 4 | |
| PH PASTIZAL ALTA MONTAÑA | 32 | |
| PS PASTIZALES | 43.530 | |
| PM PASTIZAL MATORRAL | 16.489 | |
| CP CHOPO | 2.575 | |
| CO CONIFERAS | 479.610 | |
| FL FRONDOSAS CRECIMIENTO LENTO | 52.844 | |
| FR FRONDOSAS CRECIMIENTO RAPIDO | 1.271 | |
| CF CONIFERAS Y FRONDOSAS | 47.506 | |
| ML MATORRAL | 555.330 | |
| ER ERIAL | 35.628 | |
| ES ESPARTIZAL | 1.495 | |
| BL BALDIO | 118.814 | |
| IM IMPRODUCTIVO | 45.082 | |
| NA NO AGRICOLA | 209.586 | |
| AG AGUAS INTERIORES | 34.343 | |
| AS MAR | | |
| TOTAL OTRAS SUPERFICIES | 1.644.139 | |

TOTAL SUPERFICIE GEOGRÁFICA 2.326.043

Nota: La totalidad de los cultivos bajo invernadero están incluidos en la "superficie en invernadero"

3.1.15. REGIÓN DE MURCIA Distribución General de la Tierra (ha.)

| CULTIVO | Superf. (ha) | C. Var. (%) |
|--|----------------|---------------|
| TD TRIGO DURO | 313 | 37,07 |
| TB TRIGO BLANDO Y SEMIDURO | 4.613 | 18,90 |
| C2 CEBADA DE 2 CARRERAS | 6.381 | 29,48 |
| C6 CEBADA DE 6 CARRERAS | 39.570 | 9,63 |
| AV AVENA | 12.021 | 22,89 |
| CN CENTENO | | |
| TT TRITICALE | | |
| MC MEZCLA DE CEREALES DE INVIERNO | | |
| AR ARROZ | 478 | 103,01 |
| MA MAIZ | 109 | 41,55 |
| SR SORGO | | |
| CX OTROS CEREALES GRANO | | |
| TOTA CEREALES GRANO (CE) | 63.485 | 8,80 |
| JS JUDIAS SECAS | | |
| HS HABAS SECAS | | |
| LE LENTEJAS | | |
| GA GARBANZOS | | |
| GS GUI SANTES SECOS | | |
| VE VEZA | | |
| AT ALTRAMUZ | | |
| AL ALGARROBAS | 8 | 103,01 |
| YE YEROS | | |
| LX OTRAS LEGUMINOSAS GRANO | | |
| TOTAL LEGUMINOSAS (LE) | 8 | 103,01 |
| PT PATATA | 443 | 76,11 |
| BT BATATA | | |
| CY CHUFA | | |
| TX OTROS TUBERCULOS PARA CONSUMO | | |
| TOTAL TUBERCULOS C. H. (TU) | 443 | 76,12 |
| CA CAÑA DE AZUCAR | | |
| RM REMOLACHA AZUCARERA | | |
| AD ALGODON | | |
| LN LINO | | |
| GI GIRASOL | 7 | 45,58 |
| SO SOJA | | |
| CZ COLZA | | |
| OX OTRAS OLEAGINOSAS | | |
| TA TABACO | | |
| TI TOMATE INDUSTRIA | 38 | 103,01 |
| LU LUPULO | | |
| PD PIMIENTO PARA PIMENTON | 696 | 40,41 |
| CD CONDIMENTOS (PIMENTON,ANIS,AZAFRAN,ETC) | | |
| AA AROMATICAS (LAVANDA,LAVANDIN,ETC) | 417 | 177,91 |
| IX OTROS CULTIVOS INDUSTRIALES | 17 | 85,58 |
| CC CACAHUETE | | |
| TOTAL INDUSTRIALES (IN) | 1.174 | 13,84 |
| MF MAIZ FORRAJERO | 131 | 36,80 |
| AF ALFALFA | 371 | 43,51 |
| VF VEZA (veza+avena) PARA FORRAJE | | |
| FV OTROS FORRAJES (CEREAL INV,SORGO,TREBC | 4 | 103,01 |
| PP PRADERAS POLIFITAS | | |
| NF NABO FORRAJERO | | |
| RF REMOLACHA FORRAJERA | | |
| CS COLES Y BERZAS FORRAJERAS | | |
| RX OTRAS PLANTAS DE ESCARDA FORRA JERA | | |
| TOTAL FORRAJERAS (FO) | 507 | 31,49 |
| AZ ACELGA | 5 | 69,09 |
| CM COL REPOLLO | 233 | 61,26 |
| CI COL BROCOLI | 547 | 51,23 |
| EP ESPARRAGO | | |
| AP APIO | 3 | 103,01 |
| LC LECHUGA | 554 | 56,93 |
| LO LOMBARDA | | |
| EL ESCAROLA | | |
| TO TOMATE | 49 | 45,99 |
| SA SANDIA | 3.485 | 36,74 |
| MO MELON | 10.880 | 13,67 |
| CW CALABAZA | 28 | 103,01 |
| CB CALABACIN | 100 | 38,05 |
| PI PEPINO | | |
| BE BERENJENA | | |
| PQ PIMIENTO | 673 | 36,04 |
| PU PUERRO | 27 | 103,01 |
| AC ALCACHOFA | 4.288 | 24,41 |
| CK COLIFLOR | | |
| AJ AJO | | |
| CL CEBOLLA | 393 | 51,92 |
| RW REMOLACHA MESA | | |
| CT ZANAHORIA | 93 | 103,01 |
| MD MAIZ DULCE | | |
| JV JUDIAS VERDES | | |
| GV GUI SANTES VERDES | | |
| HV HABAS VERDES | 205 | 86,63 |
| FN FRESA-FRESON | | |
| VH HUERTO VACIO | 28.886 | 13,81 |
| HP CHAMPIÑON | | |
| HX OTRAS HORTALIZAS | 19 | 68,90 |
| TOTAL HORTALIZAS (HO) | 50.469 | 12,58 |
| FO FLORES Y ORNAMENTALES | 334 | 32,90 |
| TOTAL FLORES Y ORNAMENTALES (FL) | 334 | 32,90 |
| TOTAL CULTIVOS HERBÁCEOS (A) | 116.419 | |
| BA BARBECHO | 73.064 | 5,99 |
| BR BARBECHO REGADIO | 10.851 | 20,16 |
| TOTAL OTRAS TIERRAS DE LABOR (B) | 83.915 | 5,49 |
| TOTAL TIERRAS DE LABOR (C=A+B) | 200.334 | |

| CULTIVO | Superf. (ha) | C. Var. (%) |
|---|------------------|--------------|
| NR NARANJO | 13.536 | 14,54 |
| MR MANDARINO | 4.140 | 29,49 |
| LI LIMONERO | 25.596 | 13,45 |
| PA POMELO | 489 | 43,15 |
| NG NARANJO AMARGO | 3 | 103,01 |
| AX OTROS CITRICOS | | |
| TOTAL FRUTALES CITRICOS (CI) | 43.763 | 12,72 |
| MIN MANZANO | 38 | 103,01 |
| MX MANZANO NO COMERCIAL | | |
| PE PERAL | 1.247 | 39,68 |
| MB MEMBRILERO | 10 | 204,00 |
| NI NISPERO | 45 | 45,58 |
| AB ALBARICOQUERO | 10.291 | 16,60 |
| CE CEREZO Y GUINDO | 15 | 45,58 |
| ME MELOCOTONERO Y NECTARINAS | 15.908 | 19,03 |
| CR CIRUELO | 2.533 | 22,42 |
| HI HIGUERA | 61 | 35,17 |
| CH CHIRIMOYO | | |
| AU AGUACATE | | |
| CQ CAQUI | | |
| PL PLATANERA | | |
| KW KIWI | | |
| CU CHUMBERA | 165 | 33,00 |
| MG MANGO | | |
| GR GRANADO | 162 | 64,38 |
| PY PAPAYA | | |
| PÑ PIÑA | | |
| AM ALMENDRO | 99.899 | 8,16 |
| AQ ALMENDRO ABANDONADO | 9.053 | 20,80 |
| AY ALMENDRO NO COMERCIAL | 7.357 | 32,00 |
| NU NOGAL FRUTO | 268 | 95,10 |
| AE AVELLANO | | |
| CJ CASTAÑO FRUTO | | |
| PX PISTACHO | | |
| FB FRAMBUESO | | |
| FX OTROS FRUTALES | 3 | 87,14 |
| TOTAL FRUTALES NO CITRICOS (FR) | 147.055 | 7,01 |
| VM UVA DE MESA | 3.392 | 23,69 |
| VT UVA DE TRANSFORMACION | 34.642 | 7,29 |
| TOTAL VIÑEDO (VI) | 38.034 | 7,25 |
| OM ACEITUNA DE MESA | | |
| OT ACEITUNA DE ALMAZARA | 28.024 | 7,12 |
| TOTAL OLIVAR (OL) | 28.024 | 7,10 |
| AO ALGARROBO | 2.886 | 43,81 |
| NX OTROS CULTIVOS LEÑOSOS | 0 | 103,01 |
| TOTAL OTROS CULTIVOS LEÑOSOS (OC) | 2.887 | 43,91 |
| VV VIVEROS | 484 | 38,28 |
| TOTAL VIVEROS (VV) | 484 | 38,28 |
| TOTAL CULTIVOS LEÑOSOS (D) | 260.246 | |
| IN SUPERFICIE EN INVERNADERO | 6.567 | 14,31 |
| TOTAL OTRAS SUPERFICIES (I) | 6.567 | 14,31 |
| HU HUERTOS FAMILIARES | 4.463 | 20,14 |
| TOTAL OTRAS SUPERFICIES (H) | 4.463 | 20,14 |
| TOTAL TIERRAS DE CULTIVO (C+D+H+I) | 471.611 | |
| PW PRADOS NATURALES (en regadio) | | |
| PR PRADOS NATURALES (en seco) | | |
| PH PASTIZAL ALTA MONTAÑA | | |
| PS PASTIZALES | 27 | |
| PM PASTIZAL MATORRAL | 3 | |
| CP CHOPO | 102 | |
| CO CONIFERAS | 200.674 | |
| FL FRONDOSAS CRECIMIENTO LENTO | 7.408 | |
| FR FRONDOSAS CRECIMIENTO RAPIDO | 5 | |
| CF CONIFERAS Y FRONDOSAS | 2.529 | |
| ML MATORRAL | 174.272 | |
| ER ERIAL | 52.328 | |
| ES ESPARTIZAL | 40.756 | |
| BL BALDIO | 75.082 | |
| IM IMPRODUCTIVO | 23.707 | |
| NA NO AGRICOLA | 74.854 | |
| AG AGUAS INTERIORES | 8.380 | |
| AS MAR | | |
| TOTAL OTRAS SUPERFICIES | 660.127 | |
| TOTAL SUPERFICIE GEOGRÁFICA | 1.131.738 | |

Nota: La totalidad de los cultivos bajo invernadero están incluidos en la "superficie en invernadero"

3.1.16. EXTREMADURA Distribución General de la Tierra (ha.)

| CULTIVO | Superf. (ha) | C. Var. (%) |
|--|----------------|--------------|
| TD TRIGO DURO | 23.049 | 13,05 |
| TB TRIGO BLANDO Y SEMIDURO | 65.313 | 10,88 |
| C2 CEBADA DE 2 CARRERAS | 57.379 | 9,71 |
| C6 CEBADA DE 6 CARRERAS | 4.779 | 31,25 |
| AV AVENA | 67.199 | 11,35 |
| CN CENTENO | 313 | 95,60 |
| TT TRITICALE | 4.332 | 29,96 |
| MC MEZCLA DE CEREALES DE INVIERNO | 10.166 | 39,25 |
| AR ARROZ | 27.569 | 4,90 |
| MA MAIZ | 51.988 | 3,80 |
| SR SORGO | | |
| CX OTROS CEREALES GRANO | 39 | 120,94 |
| TOTA CEREALES GRANO (CE) | 312.125 | 3,64 |
| JS JUDIAS SECAS | | |
| HS HABAS SECAS | 714 | 29,87 |
| LE LENTEJAS | | |
| GA GARBANZOS | 2.236 | 45,36 |
| GS GUISANTES SECOS | 2.309 | 42,18 |
| VE VEZA | 11 | 41,08 |
| AT ALTRAMUZ | | |
| AL ALGARROBAS | | |
| YE YEROS | 575 | 82,77 |
| LX OTRAS LEGUMINOSAS GRANO | 208 | 38,43 |
| TOTAL LEGUMINOSAS (LE) | 6.053 | 21,14 |
| PT PATATA | 711 | 19,59 |
| BT BATATA | | |
| CY CHUFA | | |
| TX OTROS TUBERCULOS PARA CONSUMO | | |
| TOTAL TUBERCULOS C. H. (TU) | 711 | 19,59 |
| CA CAÑA DE AZUCAR | | |
| RM REMOLACHA AZUCARERA | | |
| AD ALGODON | | |
| LN LINO | | |
| GI GIRASOL | 19.483 | 13,45 |
| SO SOJA | 530 | 22,40 |
| CZ COLZA | | |
| OX OTRAS OLEAGINOSAS | | |
| TA TABACO | 8.240 | 8,06 |
| TI TOMATE INDUSTRIA | 22.123 | 5,37 |
| LU LUPULO | | |
| PD PIMIENTO PARA PIMENTON | 766 | 14,53 |
| CD CONDIMENTOS (PIMENTON,ANIS,AZAFRAN,ETC) | | |
| AA AROMATICAS (LAVANDA,LAVANDIN,ETC) | | |
| IX OTROS CULTIVOS INDUSTRIALES | | |
| CC CACAHUETE | | |
| TOTAL INDUSTRIALES (IN) | 51.142 | 4,69 |
| MF MAIZ FORRAJERO | 122 | 40,29 |
| AF ALFALFA | 4.001 | 9,88 |
| VF VEZA (veza+avena) PARA FORRAJE | 294 | 57,11 |
| FV OTROS FORRAJES (CEREAL INV,SORGO,TREBC) | 20.039 | 16,33 |
| PP PRADERAS POLIFITAS | 25.915 | 10,10 |
| NF NABO FORRAJERO | | |
| RF REMOLACHA FORRAJERA | | |
| CS COLES Y BERZAS FORRAJERAS | | |
| RX OTRAS PLANTAS DE ESCARDA FORRA JERA | | |
| TOTAL FORRAJERAS (FO) | 50.370 | 8,12 |
| AZ ACELGA | | |
| CM COL REPOLLO | | |
| CI COL BROCOLI | 92 | 120,94 |
| EP ESPARRAGO | 984 | 33,13 |
| AP APIO | | |
| LC LECHUGA | | |
| LO LOMBARDA | | |
| EL ESCAROLA | | |
| TO TOMATE | 1.002 | 16,95 |
| SA SANDIA | 376 | 24,43 |
| MO MELON | 2.003 | 27,20 |
| CW CALABAZA | 6 | 120,94 |
| CB CALABACIN | 41 | 41,08 |
| PI PEPINO | | |
| BE BERENJENA | 85 | 34,63 |
| PQ PIMIENTO | 81 | 20,90 |
| PU PUERRO | 22 | 41,08 |
| AC ALCACHOFA | | |
| CK COLIFLOR | | |
| AJ AJO | 182 | 41,08 |
| CL CEBOLLA | 223 | 39,48 |
| RW REMOLACHA MESA | | |
| CT ZANAHORIA | 218 | 41,08 |
| MD MAIZ DULCE | 695 | 41,08 |
| JV JUDIAS VERDES | | |
| GV GUISANTES VERDES | 1.747 | 120,94 |
| HV HABAS VERDES | | |
| FN FRESA-FRESON | | |
| VH HUERTO VACIO | 171 | 61,01 |
| HP CHAMPIÑON | | |
| HX OTRAS HORTALIZAS | 16 | 41,08 |
| TOTAL HORTALIZAS (HO) | 7.946 | 16,38 |
| FO FLORES Y ORNAMENTALES | 15 | 34,15 |
| TOTAL FLORES Y ORNAMENTALES (FL) | 15 | 34,15 |
| TOTAL CULTIVOS HERBÁCEOS (A) | 428.362 | |
| BA BARBECHO | 294.761 | 6,01 |
| BR BARBECHO REGADIO | 2.593 | 27,13 |
| TOTAL OTRAS TIERRAS DE LABOR (B) | 297.355 | 5,83 |
| TOTAL TIERRAS DE LABOR (C=A+B) | 725.717 | |

| CULTIVO | Superf. (ha) | C. Var. (%) |
|---|------------------|--------------|
| NR NARANJO | 15 | 40,70 |
| MR MANDARINO | 14 | 41,08 |
| LI LIMONERO | | |
| PA POMELO | | |
| NG NARANJO AMARGO | | |
| AX OTROS CITRICOS | | |
| TOTAL FRUTALES CITRICOS (CI) | 29 | 29,40 |
| MIN MANZANO | | |
| MX MANZANO NO COMERCIAL | | |
| PE PERAL | 1.198 | 20,91 |
| MB MEMBRILERO | 14 | 37,61 |
| NI NISPERO | | |
| AB ALBARICOQUERO | 12 | 37,22 |
| CE CEREZO Y GUINDO | 8.186 | 21,59 |
| ME MELOCOTONERO Y NECTARINAS | 5.845 | 10,13 |
| CR CIRUELO | 3.578 | 11,21 |
| HI HIGUERA | 12.115 | 22,23 |
| CH CHIRIMOYO | | |
| AU AGUACATE | | |
| CQ CAQUI | | |
| PL PLATANERA | | |
| KW KIWI | 8 | 120,94 |
| CU CHUMBERA | 38 | 51,11 |
| MG MANGO | | |
| GR GRANADO | | |
| PY PAPAYA | | |
| PÑ PIÑA | | |
| AM ALMENDRO | 2.487 | 19,49 |
| AQ ALMENDRO ABANDONADO | 151 | 60,87 |
| AY ALMENDRO NO COMERCIAL | 702 | 37,37 |
| NU NOGAL FRUTO | 477 | 30,25 |
| AE AVELLANO | | |
| CJ CASTAÑO FRUTO | 699 | 49,75 |
| PX PISTACHO | | |
| FB FRAMBUESO | 51 | 88,42 |
| FX OTROS FRUTALES | 1.466 | 64,56 |
| TOTAL FRUTALES NO CITRICOS (FR) | 37.028 | 8,24 |
| VM UVA DE MESA | 9 | 82,77 |
| VT UVA DE TRANSFORMACION | 87.078 | 10,83 |
| TOTAL VIÑEDO (VI) | 87.087 | 10,85 |
| OM ACEITUNA DE MESA | 19.919 | 20,57 |
| OT ACEITUNA DE ALMAZARA | 243.738 | 6,71 |
| TOTAL OLIVAR (OL) | 263.657 | 6,30 |
| AO ALGARROBO | | |
| NX OTROS CULTIVOS LEÑOSOS | | |
| TOTAL OTROS CULTIVOS LEÑOSOS (OC) | | |
| VV VIVEROS | 882 | 18,31 |
| TOTAL VIVEROS (VV) | 882 | 18,31 |
| TOTAL CULTIVOS LEÑOSOS (D) | 388.683 | |
| IN SUPERFICIE EN INVERNADERO | 172 | 18,87 |
| TOTAL OTRAS SUPERFICIES (I) | 172 | 18,87 |
| HU HUERTOS FAMILIARES | 3.876 | 7,96 |
| TOTAL OTRAS SUPERFICIES (H) | 3.876 | 7,96 |
| TOTAL TIERRAS DE CULTIVO (C+D+H+I) | 1.118.448 | |
| PW PRADOS NATURALES (en regadio) | 696 | |
| PR PRADOS NATURALES (en seco) | 10.843 | 29,00 |
| PH PASTIZAL ALTA MONTAÑA | 7.624 | 59,08 |
| PS PASTIZALES | 1.493.063 | 3,52 |
| PM PASTIZAL MATORRAL | 504.757 | 6,52 |
| CP CHOPO | 1.315 | 16,74 |
| CO CONIFERAS | 44.525 | 18,68 |
| FL FRONDOSAS CRECIMIENTO LENTO | 229.268 | 9,84 |
| FR FRONDOSAS CRECIMIENTO RAPIDO | 110.651 | 13,90 |
| CF CONIFERAS Y FRONDOSAS | 10.714 | 34,81 |
| ML MATORRAL | 344.117 | 7,42 |
| ER ERIAL | 43.627 | 26,98 |
| ES ESPARTIZAL | | |
| BL BALDIO | 12.032 | 17,70 |
| IM IMPRODUCTIVO | 18.228 | 37,81 |
| NA NO AGRICOLA | 113.737 | 16,74 |
| AG AGUAS INTERIORES | 99.796 | 18,41 |
| AS MAR | | |
| TOTAL OTRAS SUPERFICIES | 3.044.992 | |
| TOTAL SUPERFICIE GEOGRÁFICA | 4.163.440 | |

Nota: La totalidad de los cultivos bajo invernadero están incluidos en la "superficie en invernadero"

3.1.17. ANDALUCIA Distribución General de la Tierra (ha.)

| CULTIVO | Superf. (ha) | C. Var. (%) |
|--|------------------|--------------|
| TD TRIGO DURO | 359.971 | 3,43 |
| TB TRIGO BLANDO Y SEMIDURO | 104.766 | 6,18 |
| C2 CEBADA DE 2 CARRERAS | 72.713 | 7,92 |
| C6 CEBADA DE 6 CARRERAS | 59.435 | 9,10 |
| AV AVENA | 66.872 | 7,16 |
| CN CENTENO | 539 | 58,01 |
| TT TRITICALE | 17.149 | 17,65 |
| MC MEZCLA DE CEREALES DE INVIERNO | 18.022 | 19,33 |
| AR ARROZ | 38.297 | 4,10 |
| MA MAIZ | 21.951 | 4,54 |
| SR SORGO | 4.264 | 19,99 |
| CX OTROS CEREALES GRANO | 1.041 | 42,54 |
| TOTA CEREALES GRANO (CE) | 765.021 | 2,27 |
| JS JUDIAS SECAS | 149 | 37,73 |
| HS HABAS SECAS | 8.973 | 17,52 |
| LE LENTEJAS | 3 | 37,73 |
| GA GARBANZOS | 13.772 | 16,97 |
| GS GUI SANTES SECOS | 10.969 | 19,91 |
| VE VEZA | 1.030 | 85,04 |
| AT ALTRAMUZ | 142 | 60,55 |
| AL ALGARROBAS | | |
| YE YEROS | | |
| LX OTRAS LEGUMINOSAS GRANO | | |
| TOTAL LEGUMINOSAS (LE) | 35.037 | 10,49 |
| PT PATATA | 11.755 | 6,14 |
| BT BATATA | 118 | 16,58 |
| CY CHUFA | | |
| TX OTROS TUBERCULOS PARA CONSUMO | | |
| TOTAL TUBERCULOS C. H. (TU) | 11.872 | 6,12 |
| CA CAÑA DE AZUCAR | 58 | 110,51 |
| RM REMOLACHA AZUCARERA | 14.946 | 7,35 |
| AD ALGODON | 59.663 | 3,17 |
| LN LINO | 272 | 72,34 |
| GI GIRASOL | 361.189 | 3,65 |
| SO SOJA | 4 | 37,73 |
| CZ COLZA | 926 | 40,88 |
| OX OTRAS OLEAGINOSAS | | |
| TA TABACO | 597 | 15,90 |
| TI TOMATE INDUSTRIA | 5.949 | 7,17 |
| LU LUPULO | | |
| PD PIMIENTO PARA PIMENTON | | |
| CD CONDIMENTOS (PIMENTON,ANIS,AZAFRAN,ETC) | 3.271 | 28,43 |
| AA AROMATICAS (LAVANDA,LAVANDIN,ETC) | 723 | 66,16 |
| IX OTROS CULTIVOS INDUSTRIALES | 7.133 | 18,76 |
| CC CACAHUETE | | |
| TOTAL INDUSTRIALES (IN) | 454.731 | 2,42 |
| MF MAIZ FORRAJERO | 109 | 48,33 |
| AF ALFALFA | 8.602 | 7,22 |
| VF VEZA (veza+avena) PARA FORRAJE | 4.179 | 29,95 |
| FV OTROS FORRAJES (CEREAL INV,SORGO,TREBC) | 48.136 | 8,92 |
| PP PRADERAS POLIFITAS | 574 | 28,42 |
| NF NABO FORRAJERO | | |
| RF REMOLACHA FORRAJERA | | |
| CS COLES Y BERZAS FORRAJERAS | 24 | 72,34 |
| RX OTRAS PLANTAS DE ESCARDA FORRA JERA | 80 | 61,83 |
| TOTAL FORRAJERAS (FO) | 61.704 | 6,66 |
| AZ ACELGA | 9 | 24,18 |
| CM COL REPOLLO | 313 | 29,75 |
| CI COL BROCOLI | 289 | 84,89 |
| EP ESPARRAGO | 2.388 | 10,83 |
| AP APIO | 18 | 29,24 |
| LC LECHUGA | 3.689 | 23,41 |
| LO LOMBARDA | | |
| EL ESCAROLA | 44 | 72,34 |
| TO TOMATE | 1.793 | 13,56 |
| SA SANDIA | 2.832 | 10,35 |
| MO MELON | 1.220 | 21,16 |
| CW CALABAZA | 168 | 23,26 |
| CB CALABACIN | 287 | 20,78 |
| PI PEPINO | | |
| BE BERENJENA | 14 | 25,31 |
| PQ PIMIENTO | 352 | 15,58 |
| PU PUERRO | 617 | 21,86 |
| AC ALCACHOFA | 1.593 | 13,88 |
| CK COLIFLOR | 1.027 | 13,92 |
| AJ AJO | 3.994 | 14,46 |
| CL CEBOLLA | 2.389 | 12,04 |
| RW REMOLACHA MESA | 124 | 37,02 |
| CT ZANAHORIA | 2.290 | 21,77 |
| MD MAIZ DULCE | 140 | 33,77 |
| JV JUDIAS VERDES | 291 | 15,24 |
| GV GUI SANTES VERDES | 37 | 37,73 |
| HV HABAS VERDES | 109 | 17,89 |
| FN FRESA-FRESON | 2.073 | 16,63 |
| VH HUERTO VACIO | 5.330 | 19,46 |
| HP CHAMPIÑON | | |
| HX OTRAS HORTALIZAS | 379 | 25,25 |
| TOTAL HORTALIZAS (HO) | 33.807 | 5,35 |
| FO FLORES Y ORNAMENTALES | 397 | 15,63 |
| TOTAL FLORES Y ORNAMENTALES (FL) | 397 | 15,63 |
| TOTAL CULTIVOS HERBÁCEOS (A) | 1.362.570 | |
| BA BARBECHO | 329.904 | 4,52 |
| BR BARBECHO REGADIO | 10.745 | 8,36 |
| TOTAL OTRAS TIERRAS DE LABOR (B) | 340.650 | 4,32 |
| TOTAL TIERRAS DE LABOR (C=A+B) | 1.703.219 | |

| CULTIVO | Superf. (ha) | C. Var. (%) |
|--|------------------|--------------|
| NR NARANJO | 63.030 | 3,60 |
| MR MANDARINO | 11.748 | 9,33 |
| LI LIMONERO | 5.419 | 11,35 |
| PA POMELO | 329 | 21,26 |
| NG NARANJO AMARGO | 55 | 23,05 |
| AX OTROS CITRICOS | 1 | 72,34 |
| TOTAL FRUTALES CITRICOS (CI) | 80.582 | 3,53 |
| MIN MANZANO | 317 | 44,72 |
| MX MANZANO NO COMERCIAL | 12 | 45,24 |
| PE PERAL | 324 | 21,62 |
| MB MEMBRILERO | 843 | 32,03 |
| NI NISPERO | 528 | 28,24 |
| AB ALBARICOQUERO | 321 | 22,70 |
| CE CEREZO Y GUINDO | 2.128 | 30,40 |
| ME MELOCOTONERO Y NECTARINAS | 7.812 | 8,08 |
| CR CIRUELO | 3.105 | 13,67 |
| HI HIGUERA | 2.195 | 20,11 |
| CH CHIRIMOYO | 2.185 | 14,59 |
| AU AGUACATE | 14.112 | 9,09 |
| CQ CAQUI | 261 | 19,55 |
| PL PLATANERA | | |
| KW KIWI | | |
| CU CHUMBERA | 50 | 37,03 |
| MG MANGO | 1.359 | 24,48 |
| GR GRANADO | 116 | 16,18 |
| PY PAPAYA | | |
| PÑ PIÑA | | |
| AM ALMENDRO | 148.385 | 6,17 |
| AQ ALMENDRO ABANDONADO | 18.010 | 19,54 |
| AY ALMENDRO NO COMERCIAL | 8.741 | 28,05 |
| NU NOGAL FRUTO | 1.183 | 30,07 |
| AE AVELLANO | | |
| CJ CASTAÑO FRUTO | 4.826 | 37,28 |
| PX PISTACHO | 44 | 37,73 |
| FB FRAMBUESO | 161 | 91,39 |
| FX OTROS FRUTALES | 800 | 75,40 |
| TOTAL FRUTALES NO CITRICOS (FR) | 217.816 | 4,36 |
| VM UVA DE MESA | 5.624 | 24,55 |
| VT UVA DE TRANSFORMACION | 30.071 | 10,14 |
| TOTAL VIÑEDO (VI) | 35.695 | 9,13 |
| OM ACEITUNA DE MESA | 72.930 | 8,14 |
| OT ACEITUNA DE ALMAZARA | 1.472.883 | 1,89 |
| TOTAL OLIVAR (OL) | 1.545.813 | 1,79 |
| AO ALGARROBO | 4.212 | 32,06 |
| NX OTROS CULTIVOS LEÑOSOS | 926 | 36,45 |
| TOTAL OTROS CULTIVOS LEÑOSOS (OC) | 5.138 | 28,62 |
| VV VIVEROS | 2.207 | 12,69 |
| TOTAL VIVEROS (VV) | 2.207 | 12,69 |
| TOTAL CULTIVOS LEÑOSOS (D) | 1.887.251 | |
| IN SUPERFICIE EN INVERNADERO | 44.887 | 4,26 |
| TOTAL OTRAS SUPERFICIES (I) | 44.887 | 4,26 |
| HU HUERTOS FAMILIARES | 15.993 | 7,79 |
| TOTAL OTRAS SUPERFICIES (H) | 15.993 | 7,79 |

TOTAL TIERRAS DE CULTIVO (C+D+H+I) 3.651.350

| | |
|----------------------------------|------------------|
| PW PRADOS NATURALES (en regadio) | 1.291 |
| PR PRADOS NATURALES (en seco) | 788 |
| PH PASTIZAL ALTA MONTAÑA | 5.997 |
| PS PASTIZALES | 937.321 |
| PM PASTIZAL MATORRAL | 469.038 |
| CP CHOPO | 8.278 |
| CO CONIFERAS | 730.902 |
| FL FRONDOSAS CRECIMIENTO LENTO | 249.104 |
| FR FRONDOSAS CRECIMIENTO RAPIDO | 101.850 |
| CF CONIFERAS Y FRONDOSAS | 91.981 |
| ML MATORRAL | 1.375.300 |
| ER ERIAL | 164.998 |
| ES ESPARTIZAL | 124.567 |
| BL BALDIO | 112.524 |
| IM IMPRODUCTIVO | 209.714 |
| NA NO AGRICOLA | 388.875 |
| AG AGUAS INTERIORES | 113.174 |
| AS MAR | |
| TOTAL OTRAS SUPERFICIES | 5.085.702 |

TOTAL SUPERFICIE GEOGRÁFICA 8.737.052

Nota: La totalidad de los cultivos bajo invernadero están incluidos en la "superficie en invernadero"

3.1.18 CANARIAS Distribución General de la Tierra (ha.)

| CULTIVO | Superf. (ha) | C. Var. (%) |
|--|---------------|--------------|
| TD TRIGO DURO | | |
| TB TRIGO BLANDO Y SEMIDURO | 37 | 120,74 |
| C2 CEBADA DE 2 CARRERAS | 16 | 15,30 |
| C6 CEBADA DE 6 CARRERAS | | |
| AV AVENA | 2 | 120,74 |
| CN CENTENO | | |
| TT TRITICALE | | |
| MC MEZCLA DE CEREALES DE INVIERNO | | |
| AR ARROZ | | |
| MA MAIZ | 454 | 41,64 |
| SR SORGO | | |
| CX OTROS CEREALES GRANO | | |
| TOTA CEREALES GRANO (CE) | 510 | 29,81 |
| JS JUDIAS SECAS | | |
| HS HABAS SECAS | 7 | 97,36 |
| LE LENTEJAS | 140 | 67,71 |
| GA GARBANZOS | 48 | 58,23 |
| GS GUI SANTES SECOS | 67 | 78,62 |
| VE VEZA | | |
| AT ALTRAMUZ | 1 | 120,74 |
| AL ALGARROBAS | | |
| YE YEROS | | |
| LX OTRAS LEGUMINOSAS GRANO | | |
| TOTAL LEGUMINOSAS (LE) | 262 | 47,66 |
| PT PATATA | 3.688 | 17,53 |
| BT BATATA | 122 | 60,58 |
| CY CHUFA | | |
| TX OTROS TUBERCULOS PARA CONSUMO | | |
| TOTAL TUBERCULOS C. H. (TU) | 3.810 | 17,35 |
| CA CAÑA DE AZUCAR | | |
| RM REMOLACHA AZUCARERA | | |
| AD ALGODON | | |
| LN LINO | | |
| GI GIRASOL | | |
| SO SOJA | | |
| CZ COLZA | | |
| OX OTRAS OLEAGINOSAS | | |
| TA TABACO | | |
| TI TOMATE INDUSTRIA | | |
| LU LUPULO | | |
| PD PIMIENTO PARA PIMENTON | | |
| CD CONDIMENTOS (PIMENTON,ANIS,AZAFRAN,ETC) | 11 | 15,30 |
| AA AROMATICAS (LAVANDA,LAVANDIN,ETC) | 49 | |
| IX OTROS CULTIVOS INDUSTRIALES | | |
| CC CACAHUETE | | |
| TOTAL INDUSTRIALES (IN) | 60 | 28,08 |
| MF MAIZ FORRAJERO | 38 | 104,41 |
| AF ALFALFA | | |
| VF VEZA (veza+avena) PARA FORRAJE | | |
| FV OTROS FORRAJES (CEREAL INV,SORGO,TREBC) | 744 | 49,07 |
| PP PRADERAS POLIFITAS | 40 | 120,74 |
| NF NABO FORRAJERO | | |
| RF REMOLACHA FORRAJERA | | |
| CS COLES Y BERZAS FORRAJERAS | | |
| RX OTRAS PLANTAS DE ESCARDA FORRA JERA | | |
| TOTAL FORRAJERAS (FO) | 822 | 43,77 |
| AZ ACELGA | | |
| CM COL REPOLLO | 22 | 96,66 |
| CI COL BROCOLI | | |
| EP ESPARRAGO | | |
| AP APIO | | |
| LC LECHUGA | 126 | 74,63 |
| LO LOMBARDA | | |
| EL ESCAROLA | | |
| TO TOMATE | 34 | 117,52 |
| SA SANDIA | | |
| MO MELON | | |
| CW CALABAZA | 145 | 65,56 |
| CB CALABACIN | 51 | 61,52 |
| PI PEPINO | | |
| BE BERENJENA | 3 | 120,74 |
| PQ PIMIENTO | 14 | 106,18 |
| PU PUERRO | 20 | 108,00 |
| AC ALCACHOFA | | |
| CK COLIFLOR | 21 | 69,05 |
| AJ AJO | | |
| CL CEBOLLA | 460 | 26,68 |
| RW REMOLACHA MESA | | |
| CT ZANAHORIA | 34 | 91,56 |
| MD MAIZ DULCE | 46 | 108,64 |
| JV JUDIAS VERDES | 9 | 120,74 |
| GV GUI SANTES VERDES | | |
| HV HABAS VERDES | 40 | 82,19 |
| FN FRESA-FRESON | | |
| VH HUERTO VACIO | 59 | |
| HP CHAMPIÑON | | |
| HX OTRAS HORTALIZAS | 63 | 15,30 |
| TOTAL HORTALIZAS (HO) | 1.146 | 19,95 |
| FO FLORES Y ORNAMENTALES | 139 | 85,73 |
| TOTAL FLORES Y ORNAMENTALES (FL) | 139 | 85,73 |
| TOTAL CULTIVOS HERBÁCEOS (A) | 6.750 | |
| BA BARBECHO | 13.128 | 11,39 |
| BR BARBECHO REGADIO | 221 | 520,23 |
| TOTAL OTRAS TIERRAS DE LABOR (B) | 13.348 | 10,92 |
| TOTAL TIERRAS DE LABOR (C=A+B) | 20.098 | |

| CULTIVO | Superf. (ha) | C. Var. (%) |
|---|----------------|----------------|
| NR NARANJO | 636 | 27,96 |
| MR MANDARINO | | |
| LI LIMONERO | 100 | 19,21 |
| PA POMELO | | |
| NG NARANJO AMARGO | | |
| AX OTROS CITRICOS | | |
| TOTAL FRUTALES CITRICOS (CI) | 735 | 21,91 |
| MIN MANZANO | 45 | 72,71 |
| MX MANZANO NO COMERCIAL | | |
| PE PERAL | 12 | 120,74 |
| MB MEMBRILERO | | |
| NI NISPERO | 25 | 120,74 |
| AB ALBARICOQUERO | 1 | 120,74 |
| CE CEREZO Y GUINDO | 3 | 120,74 |
| ME MELOCOTONERO Y NECTARINAS | 39 | 16,90 |
| CR CIRUELO | 127 | 15,49 |
| HI HIGUERA | 109 | 33,63 |
| CH CHIRIMOYO | | |
| AU AGUACATE | 877 | 71,49 |
| CQ CAQUI | | |
| PL PLATANERA | 7.412 | 15,28 |
| KW KIWI | 16 | 120,74 |
| CU CHUMBERA | 67 | 99,25 |
| MG MANGO | 210 | 102,74 |
| GR GRANADO | | |
| PY PAPAYA | 62 | 15,01 |
| PÑ PIÑA | | |
| AM ALMENDRO | 22 | 97,38 |
| AQ ALMENDRO ABANDONADO | 382 | 99,02 |
| AY ALMENDRO NO COMERCIAL | 251 | 17,20 |
| NU NOGAL FRUTO | | |
| AE AVELLANO | | |
| CJ CASTAÑO FRUTO | | |
| PX PISTACHO | 9 | 15,30 |
| FB FRAMBUESO | | |
| FX OTROS FRUTALES | 183 | 95,58 |
| TOTAL FRUTALES NO CITRICOS (FR) | 9.852 | 13,28 |
| VM UVA DE MESA | | |
| VT UVA DE TRANSFORMACION | 8.488 | 13,38 |
| TOTAL VIÑEDO (VI) | 8.488 | 13,38 |
| OM ACEITUNA DE MESA | 8 | 120,74 |
| OT ACEITUNA DE ALMAZARA | | |
| TOTAL OLIVAR (OL) | 8 | 120,74 |
| AO ALGARROBO | | |
| NX OTROS CULTIVOS LEÑOSOS | 8 | 100,00 |
| TOTAL OTROS CULTIVOS LEÑOSOS (OC) | 8 | 100,00 |
| VV VIVEROS | 175 | 6274,02 |
| TOTAL VIVEROS (VV) | 175 | 6274,02 |
| TOTAL CULTIVOS LEÑOSOS (D) | 19.267 | |
| IN SUPERFICIE EN INVERNADERO | 7.476 | 28,45 |
| TOTAL OTRAS SUPERFICIES (I) | 7.476 | 28,45 |
| HU HUERTOS FAMILIARES | 1.520 | 19,11 |
| TOTAL OTRAS SUPERFICIES (H) | 1.520 | 19,11 |
| TOTAL TIERRAS DE CULTIVO (C+D+H+I) | 48.360 | |
| PW PRADOS NATURALES (en regadio) | | |
| PR PRADOS NATURALES (en seco) | 884 | |
| PH PASTIZAL ALTA MONTAÑA | | |
| PS PASTIZALES | 8.657 | |
| PM PASTIZAL MATORRAL | 6.721 | |
| CP CHOPO | | |
| CO CONIFERAS | 88.259 | |
| FL FRONDOSAS CRECIMIENTO LENTO | 9.484 | |
| FR FRONDOSAS CRECIMIENTO RAPIDO | 3.683 | |
| CF CONIFERAS Y FRONDOSAS | 706 | |
| ML MATORRAL | 77.185 | |
| ER ERIAL | 251.757 | |
| ES ESPARTIZAL | | |
| BL BALDIO | 86.630 | |
| IM IMPRODUCTIVO | 123.925 | |
| NA NO AGRICOLA | 36.926 | |
| AG AGUAS INTERIORES | 1.471 | |
| AS MAR | | |
| TOTAL OTRAS SUPERFICIES | 696.290 | |
| TOTAL SUPERFICIE GEOGRÁFICA | 744.650 | |

Nota: La totalidad de los cultivos bajo invernadero están incluidos en la "superficie en invernadero"

3.2.- Distribución general de grupos de cultivos y cubiertas del suelo por Comunidades Autónomas y Provincias.

Los cuadros presentados a continuación muestran la clasificación de la superficie geográfica de cada Provincia y Comunidad Autónoma, por grandes grupos de cultivos y aprovechamientos.

El cuadro general 3.2.1 resume toda la información sobre la distribución de la tierra: tierras de cultivo, prados y pastizales permanentes y otras tierras (que se ha desglosado en superficie forestal arbolada más otras superficies).

A continuación se presenta un cuadro para cada categoría de las enunciadas, que ofrece información desagregada por grandes grupos de cultivos y aprovechamientos.

Para las tierras de cultivo se recogen los resultados correspondientes a los grandes grupos (cultivos herbáceos, leñosos, etc.) y los diferentes grupos de cultivos (cereales, leguminosas, etc.), aportándose también información diferenciada por sistema de cultivo: secano y regadío.

Las superficies geográficas provinciales de referencia, son las que aparecen en el *Anuario de Estadística Agraria* del año 2006.

3.2.1 GRANDES GRUPOS DE USOS Y APROVECHAMIENTOS DEL SUELO. Distribución general de la tierra por provincias (ha)

| Provincias y CC.AA | Tierras de Cultivo | Prados y Pastizales Permanentes | Superficie Forestal Arbolada (1) | Otras Superficies | Total Superficie Geográfica |
|---------------------------|--------------------|---------------------------------|----------------------------------|-------------------|-----------------------------|
| A CORUÑA | 145.418 | 92.476 | 455.487 | 101.946 | 795.327 |
| LUGO | 147.487 | 176.271 | 593.043 | 68.799 | 985.600 |
| OURENSE | 49.624 | 139.138 | 467.244 | 71.334 | 727.341 |
| PONTEVEDRA | 56.188 | 54.225 | 271.597 | 67.564 | 449.574 |
| GALICIA | 398.717 | 462.110 | 1.787.371 | 309.643 | 2.957.841 |
| P.DE ASTURIAS | 20.628 | 398.036 | 550.661 | 91.034 | 1.060.359 |
| CANTABRIA | 6.984 | 232.709 | 201.710 | 90.731 | 532.134 |
| ALAVA | 73.278 | 38.475 | 152.657 | 40.319 | 304.729 |
| GUIPUZCOA | 5.651 | 48.223 | 127.469 | 17.304 | 198.647 |
| VIZCAYA | 2.839 | 54.192 | 143.802 | 20.863 | 221.696 |
| PAIS VASCO | 81.768 | 140.891 | 423.928 | 78.485 | 725.072 |
| NAVARRA | 325.814 | 136.661 | 487.968 | 88.690 | 1.039.133 |
| LA RIOJA | 157.779 | 59.307 | 237.004 | 49.298 | 503.388 |
| HUESCA | 521.435 | 107.772 | 764.965 | 168.121 | 1.562.293 |
| TERUEL | 456.610 | 107.440 | 628.340 | 287.948 | 1.480.338 |
| ZARAGOZA | 810.870 | 41.435 | 583.629 | 291.490 | 1.727.423 |
| ARAGON | 1.788.915 | 256.647 | 1.976.933 | 747.559 | 4.770.054 |
| BARCELONA | 141.461 | 28.910 | 473.922 | 128.817 | 773.110 |
| GIRONA | 92.657 | 54.752 | 365.458 | 76.112 | 588.980 |
| LLEIDA | 360.827 | 118.374 | 609.092 | 126.227 | 1.214.520 |
| TARRAGONA | 228.322 | 9.905 | 309.465 | 81.478 | 629.170 |
| CATALUÑA | 823.267 | 211.942 | 1.757.938 | 412.634 | 3.205.780 |
| BALEARES | 170725.6873 | 20.321 | 156.824 | 146.331 | 494.202 |
| AVILA | 188.406 | 355.951 | 189.419 | 71.235 | 805.012 |
| BURGOS | 616.549 | 234.041 | 474.259 | 104.363 | 1.429.212 |
| LEON | 339.883 | 228.191 | 801.916 | 188.098 | 1.558.088 |
| PALENCIA | 483.164 | 82.053 | 180.404 | 57.913 | 803.534 |
| SALAMANCA | 297.303 | 684.064 | 161.351 | 92.271 | 1.234.989 |
| SEGOVIA | 273.088 | 121.011 | 223.869 | 74.091 | 692.059 |
| SORIA | 381.779 | 24.690 | 416.709 | 207.468 | 1.030.645 |
| VALLADOLID | 592.290 | 19.951 | 128.723 | 70.089 | 811.053 |
| ZAMORA | 430.831 | 216.878 | 276.841 | 131.376 | 1.055.927 |
| CASTILLA Y LEON | 3.603.292 | 1.966.832 | 2.853.491 | 996.903 | 9.420.519 |
| MADRID | 209.358 | 119.532 | 254.763 | 219.139 | 802.792 |
| ALBACETE | 749.613 | 36.268 | 538.402 | 161.517 | 1.485.800 |
| CIUDAD REAL | 996.745 | 224.718 | 576.331 | 177.089 | 1.974.883 |
| CUENCA | 791.122 | 49.135 | 753.736 | 112.015 | 1.706.008 |
| GUADALAJARA | 367.822 | 32.729 | 718.121 | 100.367 | 1.219.040 |
| TOLEDO | 855.738 | 135.494 | 347.413 | 198.340 | 1.536.985 |
| CASTILLA LA MANCHA | 3.761.040 | 478.345 | 2.934.003 | 749.329 | 7.922.716 |
| ALICANTE | 174.946 | 1.383 | 215.551 | 190.021 | 581.902 |
| CASTELLON | 154.209 | 57.613 | 379.303 | 73.703 | 664.828 |
| VALENCIA | 352.749 | 1.060 | 544.281 | 181.223 | 1.079.313 |
| C. VALENCIANA | 681.904 | 60.056 | 1.139.135 | 444.948 | 2.326.043 |
| MURCIA | 471.611 | 30 | 384.991 | 275.107 | 1.131.738 |
| BADAJÓZ | 877.981 | 876.668 | 261.223 | 160.750 | 2.176.623 |
| CACERES | 240.467 | 1.140.315 | 479.367 | 126.669 | 1.986.818 |
| EXTREMADURA | 1.118.448 | 2.016.983 | 740.590 | 287.419 | 4.163.440 |
| ALMERÍA | 179.380 | 30.248 | 413.325 | 254.682 | 877.635 |
| CADIZ | 285.441 | 164.641 | 193.804 | 94.652 | 738.537 |
| CORDOBA | 717.494 | 401.503 | 171.208 | 86.925 | 1.377.131 |
| GRANADA | 534.281 | 130.140 | 395.743 | 192.972 | 1.253.135 |
| HUELVA | 171.069 | 181.084 | 526.406 | 129.915 | 1.008.473 |
| JAEN | 654.697 | 234.652 | 377.515 | 82.946 | 1.349.810 |
| MALAGA | 287.522 | 59.358 | 241.389 | 140.627 | 728.897 |
| SEVILLA | 821.465 | 212.810 | 238.025 | 131.133 | 1.403.434 |
| ANDALUCIA | 3.651.350 | 1.414.435 | 2.557.415 | 1.113.852 | 8.737.052 |
| PALMAS (Las) | 20.185 | 8.824 | 28.115 | 349.434 | 406.559 |
| Sta.C.TENERIFE | 28.175 | 7.439 | 151.202 | 151.274 | 338.091 |
| CANARIAS | 48.360 | 16.263 | 179.318 | 500.709 | 744.650 |
| ESPAÑA | 17.319.961 | 7.991.101 | 18.624.043 | 6.601.809 | 50.536.913 |

(1) Las dehesas de labor con arbolado y de pasto con arbolado están incluidas en Tierras de Cultivo y Prados y Pastizales Permanentes, respectivamente. El matorral se incluye en Otras Superficies.

3.2.2 TIERRAS DE CULTIVO. Distribución general de la tierra por provincias (ha)

| Provincias y CC.AA | TIERRAS DE LABOR | | | Cultivos Leñosos | Cultivos en Invernadero | Huertos Familiares | Total Tierras de Cultivo |
|---------------------------|--------------------|------------------|-------------------|------------------|-------------------------|--------------------|--------------------------|
| | Cultivos Herbáceos | Barbecho | Total | | | | |
| A CORUÑA | 122.750 | 9.455 | 132.205 | 6.726 | 194 | 6.293 | 145.417 |
| LUGO | 131.858 | 6.750 | 138.608 | 4.844 | 13 | 4.022 | 147.487 |
| OURENSE | 26.017 | 7.512 | 33.529 | 12.151 | 10 | 3.935 | 49.624 |
| PONTEVEDRA | 31.390 | 4.594 | 35.984 | 14.715 | 218 | 5.271 | 56.188 |
| GALICIA | 312.016 | 28.311 | 340.327 | 38.435 | 434 | 19.521 | 398.716 |
| P.DE ASTURIAS | 13.538 | 705 | 14.244 | 3.456 | 175 | 2.754 | 20.628 |
| CANTABRIA | 6.065 | 213 | 6.278 | 50 | 3 | 653 | 6.984 |
| ALAVA | 54.561 | 5.286 | 59.847 | 12.558 | | 873 | 73.278 |
| GUIPUZCOA | 176 | 48 | 225 | 3.710 | 135 | 1.582 | 5.651 |
| VIZCAYA | 119 | 41 | 161 | 790 | 198 | 1.690 | 2.839 |
| PAIS VASCO | 54.856 | 5.376 | 60.232 | 17.059 | 333 | 4.144 | 81.768 |
| NAVARRA | 230.009 | 55.325 | 285.334 | 37.088 | 428 | 2.964 | 325.814 |
| LA RIOJA | 60.651 | 22.153 | 82.804 | 71.934 | 64 | 2.976 | 157.779 |
| HUESCA | 382.503 | 92.252 | 474.755 | 45.395 | | 1.285 | 521.435 |
| TERUEL | 224.598 | 165.320 | 389.918 | 65.167 | 18 | 1.508 | 456.610 |
| ZARAGOZA | 427.320 | 244.604 | 671.924 | 136.271 | 253 | 2.422 | 810.870 |
| ARAGON | 1.034.421 | 502.176 | 1.536.597 | 246.833 | 271 | 5.215 | 1.788.915 |
| BARCELONA | 94.738 | 11.325 | 106.063 | 32.023 | 594 | 2.780 | 141.461 |
| GIRONA | 68.540 | 9.191 | 77.732 | 13.522 | 100 | 1.303 | 92.657 |
| LLEIDA | 233.817 | 19.191 | 253.008 | 106.473 | 29 | 1.317 | 360.827 |
| TARRAGONA | 47.385 | 10.323 | 57.707 | 168.492 | 57 | 2.066 | 228.322 |
| CATALUÑA | 444.480 | 50.030 | 494.510 | 320.510 | 780 | 7.466 | 823.267 |
| BALEARES | 61.428 | 26.079 | 87.507 | 78.044 | 134 | 5.042 | 170.726 |
| AVILA | 137.352 | 42.667 | 180.019 | 8.132 | 11 | 244 | 188.406 |
| BURGOS | 511.103 | 83.581 | 594.684 | 19.987 | 69 | 1.810 | 616.549 |
| LEON | 217.833 | 106.186 | 324.020 | 11.752 | 31 | 4.080 | 339.883 |
| PALENCIA | 415.357 | 66.636 | 481.994 | 861 | 28 | 281 | 483.164 |
| SALAMANCA | 226.571 | 65.377 | 291.948 | 4.688 | 9 | 659 | 297.303 |
| SEGOVIA | 202.102 | 67.832 | 269.934 | 2.560 | | 595 | 273.088 |
| SORIA | 259.225 | 118.754 | 377.979 | 3.209 | 20 | 571 | 381.779 |
| VALLADOLID | 485.467 | 86.537 | 572.004 | 19.941 | 13 | 332 | 592.290 |
| ZAMORA | 260.238 | 149.464 | 409.702 | 18.673 | 17 | 2.439 | 430.831 |
| CASTILLA Y LEON | 2.715.248 | 787.035 | 3.502.283 | 89.803 | 197 | 11.010 | 3.603.292 |
| MADRID | 88.664 | 78.295 | 166.960 | 41.805 | 178 | 415 | 209.358 |
| ALBACETE | 349.158 | 219.523 | 568.681 | 179.958 | 78 | 896 | 749.613 |
| CIUDAD REAL | 295.815 | 322.836 | 618.651 | 377.189 | 16 | 889 | 996.745 |
| CUENCA | 496.410 | 124.961 | 621.372 | 168.994 | | 756 | 791.122 |
| GUADALAJARA | 231.398 | 107.442 | 338.840 | 28.380 | 6 | 597 | 367.822 |
| TOLEDO | 327.898 | 256.360 | 584.258 | 270.402 | 19 | 1.058 | 855.738 |
| CASTILLA LA MANCHA | 1.700.679 | 1.031.123 | 2.731.802 | 1.024.922 | 119 | 4.196 | 3.761.040 |
| ALICANTE | 13.950 | 31.496 | 45.446 | 125.716 | 646 | 3.138 | 174.946 |
| CASTELLON | 10.459 | 15.245 | 25.704 | 125.308 | 47 | 3.151 | 154.209 |
| VALENCIA | 38.568 | 32.777 | 71.346 | 277.684 | 423 | 3.297 | 352.749 |
| C. VALENCIANA | 62.978 | 79.518 | 142.496 | 528.708 | 1.116 | 9.585 | 681.904 |
| MURCIA | 116.419 | 83.915 | 200.334 | 260.246 | 6.567 | 4.463 | 471.611 |
| BADAJOZ | 338.461 | 229.873 | 568.334 | 307.535 | 140 | 1.973 | 877.981 |
| CACERES | 89.901 | 67.482 | 157.383 | 81.148 | 33 | 1.903 | 240.467 |
| EXTREMADURA | 428.362 | 297.355 | 725.717 | 388.683 | 172 | 3.876 | 1.118.448 |
| ALMERIA | 24.033 | 28.408 | 52.440 | 95.123 | 29.545 | 2.272 | 179.380 |
| CADIZ | 225.823 | 20.649 | 246.472 | 36.356 | 1.136 | 1.477 | 285.441 |
| CORDOBA | 260.181 | 95.078 | 355.260 | 360.972 | 119 | 1.143 | 717.494 |
| GRANADA | 144.758 | 83.022 | 227.780 | 296.893 | 5.156 | 4.451 | 534.281 |
| HUELVA | 53.019 | 47.536 | 100.555 | 61.560 | 7.390 | 1.564 | 171.069 |
| JAEN | 43.377 | 16.831 | 60.208 | 593.264 | 87 | 1.138 | 654.697 |
| MALAGA | 74.380 | 12.523 | 86.904 | 196.034 | 1.241 | 3.344 | 287.522 |
| SEVILLA | 536.997 | 36.604 | 573.601 | 247.049 | 213 | 603 | 821.465 |
| ANDALUCIA | 1.362.570 | 340.650 | 1.703.219 | 1.887.251 | 44.887 | 15.993 | 3.651.350 |
| PALMAS (Las) | 2.723 | 10.530 | 13.253 | 2.565 | 3.724 | 644 | 20.185 |
| Sta.C.TENERIFE | 4.026 | 2.818 | 6.845 | 16.702 | 3.752 | 876 | 28.175 |
| CANARIAS | 6.750 | 13.348 | 20.098 | 19.267 | 7.476 | 1.520 | 48.360 |
| ESPAÑA | 8.699.133 | 3.401.606 | 12.100.739 | 5.054.095 | 63.335 | 101.792 | 17.319.960 |

3.2.3 PRADOS Y PASTIZALES PERMANENTES. Distribución general de la tierra por provincias (ha)

| Provincias y CC.AA | PRADOS NATURALES | | | PASTIZALES PERMANENTES | | | | Total Prados y Pastizales Permanentes |
|---------------------------|------------------|---------------|----------------|------------------------|------------------|---------------------|------------------|---------------------------------------|
| | Secano | Regadio | Total | Alta montaña | Pastizal | Pastizal - Matorral | Total | |
| A CORUÑA | 68.259 | 1.373 | 69.631 | 137 | 4.592 | 18.116 | 22.845 | 92.476 |
| LUGO | 120.690 | 3.221 | 123.912 | | 12.274 | 40.085 | 52.359 | 176.271 |
| OURENSE | 49.742 | 5.975 | 55.717 | 623 | 21.176 | 61.621 | 83.421 | 139.138 |
| PONTEVEDRA | 31.369 | 2.097 | 33.466 | | 3.049 | 17.711 | 20.760 | 54.225 |
| GALICIA | 270.060 | 12.666 | 282.726 | 760 | 41.091 | 137.533 | 179.384 | 462.110 |
| P.DE ASTURIAS | 185.069 | 1.299 | 186.368 | 124.175 | 41.166 | 46.326 | 211.668 | 398.036 |
| CANTABRIA | 101.176 | 135 | 101.311 | 45.476 | 49.969 | 35.953 | 131.398 | 232.709 |
| ALAVA | 19.095 | | 19.095 | | 9.672 | 9.708 | 19.381 | 38.475 |
| GUIPUZCOA | 23.586 | | 23.586 | 8.809 | 13.884 | 1.944 | 24.637 | 48.223 |
| VIZCAYA | 24.905 | | 24.905 | 7.009 | 20.905 | 1.374 | 29.288 | 54.192 |
| PAIS VASCO | 67.585 | | 67.585 | 15.818 | 44.461 | 13.026 | 73.306 | 140.891 |
| NAVARRA | 28.105 | 504 | 28.609 | 10.806 | 66.889 | 30.358 | 108.053 | 136.661 |
| LA RIOJA | | 31 | 31 | 15.669 | 13.770 | 29.837 | 59.276 | 59.307 |
| HUESCA | 3.554 | 119 | 3.674 | 21.661 | 66.013 | 16.424 | 104.098 | 107.772 |
| TERUEL | 1.107 | 15 | 1.122 | 24.047 | 40.317 | 41.954 | 106.318 | 107.440 |
| ZARAGOZA | | | | 174 | 19.198 | 22.063 | 41.435 | 41.435 |
| ARAGON | 4.662 | 134 | 4.796 | 45.883 | 125.528 | 80.441 | 251.851 | 256.647 |
| BARCELONA | 4.340 | | 4.340 | 5.509 | 12.517 | 6.544 | 24.570 | 28.910 |
| GIRONA | 7.029 | 4 | 7.033 | 25.192 | 14.612 | 7.916 | 47.719 | 54.752 |
| LLEIDA | 14.725 | 268 | 14.993 | 62.104 | 19.373 | 21.903 | 103.381 | 118.374 |
| TARRAGONA | | 26 | 26 | | 5.351 | 4.529 | 9.879 | 9.905 |
| CATALUNA | 26.094 | 298 | 26.392 | 92.804 | 51.853 | 40.892 | 185.550 | 211.942 |
| BALEARES | | | | | 10.795 | 9.526 | 20.321 | 20.321 |
| AVILA | 25.150 | 108 | 25.259 | 6.695 | 176.581 | 147.417 | 330.693 | 355.951 |
| BURGOS | 28.167 | | 28.167 | 6.572 | 171.794 | 27.508 | 205.874 | 234.041 |
| LEON | 27.641 | 16.546 | 44.187 | 15.703 | 72.326 | 95.976 | 184.004 | 228.191 |
| PALENCIA | 4.582 | 264 | 4.846 | 1.268 | 32.449 | 43.490 | 77.207 | 82.053 |
| SALAMANCA | 49.732 | 20 | 49.752 | | 438.658 | 195.654 | 634.313 | 684.064 |
| SEGOVIA | 5.799 | | 5.799 | 3.729 | 67.750 | 43.734 | 115.213 | 121.011 |
| SORIA | 2.849 | | 2.849 | | 16.638 | 5.203 | 21.841 | 24.690 |
| VALLADOLID | 2.171 | 448 | 2.620 | | 15.168 | 2.163 | 17.332 | 19.951 |
| ZAMORA | 15.814 | 24 | 15.838 | | 129.815 | 71.225 | 201.040 | 216.878 |
| CASTILLA Y LEON | 161.905 | 17.411 | 179.315 | 33.967 | 1.121.180 | 632.370 | 1.787.517 | 1.966.832 |
| MADRID | 4.639 | 236 | 4.875 | 3.088 | 91.158 | 20.411 | 114.657 | 119.531 |
| ALBACETE | | | | | 20.210 | 16.058 | 36.268 | 36.268 |
| CIUDAD REAL | 1.021 | | 1.021 | | 161.892 | 61.806 | 223.697 | 224.718 |
| CUENCA | 62 | | 62 | 2.035 | 24.874 | 22.165 | 49.073 | 49.135 |
| GUADALAJARA | 454 | | 454 | 43 | 12.810 | 19.423 | 32.275 | 32.729 |
| TOLEDO | 4.067 | | 4.067 | | 108.462 | 22.965 | 131.427 | 135.494 |
| CASTILLA LA MANCHA | 5.605 | | 5.605 | 2.077 | 328.248 | 142.415 | 472.740 | 478.345 |
| ALICANTE | | | | | 1.340 | 43 | 1.383 | 1.383 |
| CASTELLON | | | | 32 | 41.290 | 16.291 | 57.613 | 57.613 |
| VALENCIA | 4 | | 4 | | 900 | 156 | 1.056 | 1.060 |
| C. VALENCIANA | 4 | | 4 | 32 | 43.530 | 16.489 | 60.052 | 60.056 |
| MURCIA | | | | | 27 | 3 | 30 | 30 |
| BADAJOS | 290 | | 290 | | 700.725 | 175.653 | 876.378 | 876.668 |
| CACERES | 10.553 | 696 | 11.249 | 7.624 | 792.338 | 329.103 | 1.129.065 | 1.140.315 |
| EXTREMADURA | 10.843 | 696 | 11.539 | 7.624 | 1.493.063 | 504.757 | 2.005.444 | 2.016.983 |
| ALMERIA | | | | | 30.248 | | 30.248 | 30.248 |
| CADIZ | 217 | 750 | 967 | | 130.410 | 33.264 | 163.674 | 164.641 |
| CORDOBA | 178 | 473 | 651 | | 226.375 | 174.477 | 400.852 | 401.503 |
| GRANADA | 276 | | 276 | 2.173 | 68.956 | 58.735 | 129.864 | 130.140 |
| HUELVA | 118 | | 118 | 521 | 132.617 | 47.828 | 180.966 | 181.084 |
| JAEN | | | | | 130.594 | 104.058 | 234.652 | 234.652 |
| MALAGA | | | | 3.303 | 46.473 | 9.582 | 59.358 | 59.358 |
| SEVILLA | | 68 | 68 | | 171.648 | 41.094 | 212.742 | 212.810 |
| ANDALUCIA | 788 | 1.291 | 2.079 | 5.997 | 937.321 | 469.038 | 1.412.356 | 1.414.435 |
| PALMAS (Las) | 804 | | 804 | | 1.417 | 6.602 | 8.020 | 8.824 |
| Sta.C.TENERIFE | 80 | | 80 | | 7.240 | 119 | 7.359 | 7.439 |
| CANARIAS | 884 | | 884 | | 8.657 | 6.721 | 15.379 | 16.263 |
| ESPAÑA | 867.418 | 34.702 | 902.120 | 404.177 | 4.468.706 | 2.216.098 | 7.088.981 | 7.991.101 |

3.2.4 SUPERFICIE FORESTAL. Distribución general de la tierra por provincias (ha)

| Provincias y CC.AA | Coníferas | Frondosas | | Coníferas y Frondosas | Chopo | Matorral | Total Superficie Forestal Arbolada |
|----------------------------|------------------|-------------------|--------------------|-----------------------|----------------|------------------|------------------------------------|
| | | Crecimiento Lento | Crecimiento Rápido | | | | |
| A CORUÑA | 77.635 | 32.960 | 142.833 | 115.409 | 68 | 86.582 | 455.487 |
| LUGO | 129.544 | 128.923 | 78.093 | 53.606 | 352 | 202.524 | 593.043 |
| OURENSE | 68.990 | 110.862 | 7.320 | 36.515 | 198 | 243.360 | 467.244 |
| PONTEVEDRA | 48.959 | 27.039 | 45.760 | 70.566 | 9 | 79.263 | 271.597 |
| GALICIA | 325.128 | 299.784 | 274.005 | 276.097 | 628 | 611.729 | 1.787.371 |
| P.DE ASTURIAS | 50.035 | 169.394 | 69.628 | 46.918 | 55 | 214.630 | 550.661 |
| CANTABRIA | 26.486 | 75.191 | 35.388 | 2.432 | 417 | 61.796 | 201.710 |
| ALAVA | 8.752 | 98.497 | 2.826 | 15.195 | 732 | 26.655 | 152.657 |
| GUIPUZCOA | 64.902 | 38.582 | 3.342 | 9.981 | 131 | 10.531 | 127.469 |
| VIZCAYA | 79.697 | 18.784 | 12.178 | 11.919 | 86 | 21.138 | 143.802 |
| PAIS VASCO | 153.350 | 155.863 | 18.346 | 37.095 | 950 | 58.324 | 423.928 |
| NAVARRA | 73.660 | 136.084 | 3.876 | | 2.925 | 271.422 | 487.968 |
| LA RIOJA | 58.765 | 25.757 | 318 | 21.445 | 5.015 | 125.704 | 237.004 |
| HUESCA | 393.029 | 67.770 | 4.848 | 28.872 | 871 | 269.575 | 764.965 |
| TERUEL | 333.991 | 27.888 | 339 | 28.631 | 4.891 | 232.600 | 628.340 |
| ZARAGOZA | 160.862 | 32.218 | 3.088 | 28.354 | 3.302 | 355.806 | 583.629 |
| ARAGON | 887.882 | 127.875 | 8.275 | 85.857 | 9.064 | 857.980 | 1.976.933 |
| BARCELONA | 202.455 | 47.796 | 1.296 | 122.783 | 366 | 99.226 | 473.922 |
| GIRONA | 85.318 | 136.898 | 8.917 | 101.800 | 6.196 | 26.329 | 365.458 |
| LLEIDA | 185.450 | 105.848 | 8.243 | 121.467 | 1.027 | 187.058 | 609.092 |
| TARRAGONA | 123.472 | 7.330 | 6.230 | 22.109 | 64 | 150.260 | 309.465 |
| CATALUÑA | 596.695 | 297.872 | 24.686 | 368.160 | 7.653 | 462.872 | 1.757.938 |
| BALEARES | 42.112 | 6.240 | 14 | 52.804 | 34 | 55.620 | 156.824 |
| AVILA | 78.499 | 45.577 | 2.287 | 5.433 | 1.263 | 56.361 | 189.419 |
| BURGOS | 164.249 | 164.592 | 1.021 | 37.424 | 9.754 | 97.220 | 474.259 |
| LEON | 152.775 | 223.258 | 11.570 | 16.881 | 36.984 | 360.448 | 801.916 |
| PALENCIA | 58.049 | 78.925 | 1.675 | 3.701 | 8.903 | 29.153 | 180.404 |
| SALAMANCA | 31.380 | 70.873 | 2.281 | 1.147 | 2.181 | 53.487 | 161.351 |
| SEGOVIA | 136.092 | 53.519 | 1.893 | 18.228 | 8.873 | 5.264 | 223.869 |
| SORIA | 210.888 | 115.957 | 1.220 | 30.845 | 8.439 | 49.361 | 416.709 |
| VALLADOLID | 87.481 | 22.234 | 1.290 | 9.984 | 4.091 | 3.643 | 128.723 |
| ZAMORA | 50.854 | 75.479 | 2.140 | 3.350 | 6.324 | 138.694 | 276.841 |
| CASTILLA Y LEON | 970.266 | 850.413 | 25.376 | 126.993 | 86.813 | 793.631 | 2.853.491 |
| MADRID | 48.523 | 86.615 | 2.953 | 20.439 | 3.312 | 92.921 | 254.763 |
| ALBACETE | 222.207 | 22.494 | 453 | 29.502 | 1.176 | 262.569 | 538.402 |
| CIUDAD REAL | 59.782 | 102.409 | 3.080 | 13.650 | 226 | 397.183 | 576.331 |
| CUENCA | 464.043 | 48.388 | 1.318 | 79.124 | 2.428 | 158.435 | 753.736 |
| GUADALAJARA | 235.851 | 160.872 | 1.105 | 60.236 | 5.045 | 255.012 | 718.121 |
| TOLEDO | 33.437 | 70.576 | 9.814 | 9.236 | 817 | 223.532 | 347.413 |
| CASTILLA LA MANCHA | 1.015.321 | 404.739 | 15.769 | 191.749 | 9.692 | 1.296.732 | 2.934.003 |
| ALICANTE | 102.215 | 3.386 | 511 | 5.717 | 900 | 102.822 | 215.551 |
| CASTELLON | 121.100 | 47.460 | 292 | 30.062 | 905 | 179.484 | 379.303 |
| VALENCIA | 256.296 | 1.997 | 468 | 11.726 | 770 | 273.024 | 544.281 |
| C. VALENCIANA | 479.610 | 52.844 | 1.271 | 47.506 | 2.575 | 555.330 | 1.139.135 |
| MURCIA | 200.674 | 7.408 | 5 | 2.529 | 102 | 174.272 | 384.991 |
| BADAJOS | 11.275 | 102.202 | 48.042 | 7.318 | 95 | 92.292 | 261.223 |
| CACERES | 33.249 | 127.067 | 62.610 | 3.397 | 1.221 | 251.824 | 479.367 |
| EXTREMADURA | 44.525 | 229.268 | 110.651 | 10.714 | 1.315 | 344.117 | 740.590 |
| ALMERIA | 118.918 | 1.058 | | 6.558 | | 286.791 | 413.325 |
| CADIZ | 2.744 | 49.063 | 1.759 | 5.292 | 4 | 134.942 | 193.804 |
| CORDOBA | 22.364 | 18.740 | 1.911 | 18.680 | 587 | 108.926 | 171.208 |
| GRANADA | 153.958 | 18.161 | 649 | 10.144 | 6.514 | 206.317 | 395.743 |
| HUELVA | 138.661 | 107.202 | 70.354 | 40.058 | 128 | 170.002 | 526.406 |
| JAEN | 202.161 | 7.117 | 3.681 | 3.405 | 748 | 160.403 | 377.515 |
| MALAGA | 60.919 | 20.732 | 1.820 | 3.998 | 289 | 153.631 | 241.389 |
| SEVILLA | 31.178 | 27.031 | 21.675 | 3.845 | 9 | 154.288 | 238.025 |
| ANDALUCIA | 730.902 | 249.104 | 101.850 | 91.981 | 8.278 | 1.375.300 | 2.557.415 |
| PALMAS (Las) | 10.509 | 223 | 1.136 | 688 | | 15.561 | 28.115 |
| Sta.C.TENERIFE | 77.750 | 9.262 | 2.548 | 19 | | 61.624 | 151.202 |
| CANARIAS | 88.259 | 9.484 | 3.683 | 706 | | 77.185 | 179.318 |
| ESPAÑA | 5.792.193 | 3.183.938 | 696.094 | 1.383.426 | 138.828 | 7.429.564 | 18.624.043 |

(1) Véase nota al pie del cuadro 3.2.1

3.2.5 OTRAS SUPERFICIES. Distribución general de la tierra por provincias (ha)

| Provincias y CC.AA | Erial | Espartizal | Baldío | Improductivo | No Agrícola | Aguas Interiores | Total Otras Superficies |
|---------------------------|------------------|----------------|----------------|------------------|------------------|------------------|-------------------------|
| A CORUÑA | | | 15.977 | 12.399 | 70.040 | 3.529 | 101.946 |
| LUGO | 1.002 | | 9.020 | 7.343 | 48.432 | 3.001 | 68.799 |
| OURENSE | 1.303 | | 14.458 | 12.139 | 36.202 | 7.231 | 71.334 |
| PONTEVEDRA | | | 9.062 | 3.696 | 51.897 | 2.909 | 67.564 |
| GALICIA | 2.305 | | 48.518 | 35.577 | 206.570 | 16.671 | 309.643 |
| P.DE ASTURIAS | 173 | | 740 | 40.114 | 47.205 | 2.802 | 91.034 |
| CANTABRIA | 22.890 | | 1.784 | 29.569 | 27.649 | 8.838 | 90.731 |
| ALAVA | 12.095 | 622 | 5.253 | 3.989 | 14.225 | 4.135 | 40.319 |
| GUIPUZCOA | | | 839 | 3.322 | 11.861 | 1.281 | 17.304 |
| VIZCAYA | 6 | | 1.471 | 3.045 | 14.577 | 1.764 | 20.863 |
| PAIS VASCO | 12.100 | 622 | 7.564 | 10.356 | 40.663 | 7.180 | 78.485 |
| NAVARRA | 5.576 | | 11.465 | 15.030 | 41.545 | 15.073 | 88.690 |
| LA RIOJA | 9.263 | | 9.232 | 2.895 | 23.029 | 4.880 | 49.298 |
| HUESCA | 31.146 | 19 | 22.449 | 58.354 | 33.297 | 22.856 | 168.121 |
| TERUEL | 202.519 | | 29.297 | 18.040 | 33.618 | 4.475 | 287.948 |
| ZARAGOZA | 111.355 | 38 | 59.375 | 32.293 | 64.421 | 24.008 | 291.490 |
| ARAGON | 345.020 | 57 | 111.121 | 108.686 | 131.336 | 51.339 | 747.559 |
| BARCELONA | 1.990 | | 13.574 | 12.125 | 94.736 | 6.393 | 128.817 |
| GIRONA | 1.158 | | 6.380 | 15.423 | 51.276 | 1.875 | 76.112 |
| LLEIDA | 2.700 | | 15.069 | 58.337 | 32.651 | 17.469 | 126.227 |
| TARRAGONA | 577 | | 19.888 | 8.944 | 43.924 | 8.145 | 81.478 |
| CATALUNA | 6.425 | | 54.911 | 94.829 | 222.587 | 33.881 | 412.634 |
| BALEARES | 123 | 1.083 | 19.227 | 58.758 | 65.414 | 1.725 | 146.331 |
| AVILA | 7.403 | | 5.040 | 32.827 | 19.731 | 6.233 | 71.235 |
| BURGOS | 28.023 | | 14.339 | 13.450 | 42.270 | 6.280 | 104.363 |
| LEON | 4.782 | | 25.645 | 84.642 | 63.618 | 9.411 | 188.098 |
| PALENCIA | 6.659 | | 6.242 | 5.982 | 35.200 | 3.830 | 57.913 |
| SALAMANCA | 4.937 | | 9.796 | 20.792 | 37.501 | 19.245 | 92.271 |
| SEGOVIA | 38.352 | | 8.655 | 2.678 | 23.303 | 1.103 | 74.091 |
| SORIA | 159.895 | | 21.156 | 6.504 | 14.399 | 5.513 | 207.468 |
| VALLADOLID | 9.354 | 18 | 11.223 | 4.252 | 40.513 | 4.729 | 70.089 |
| ZAMORA | 7.075 | | 21.302 | 57.503 | 37.000 | 8.497 | 131.376 |
| CASTILLA Y LEON | 266.480 | 18 | 123.400 | 228.629 | 313.536 | 64.840 | 996.903 |
| MADRID | 27.416 | 7.317 | 24.057 | 24.577 | 126.370 | 9.401 | 219.139 |
| ALBACETE | 25.408 | 47.171 | 32.589 | 7.277 | 42.257 | 6.815 | 161.517 |
| CIUDAD REAL | 43.927 | | 46.101 | 25.102 | 45.389 | 16.570 | 177.089 |
| CUENCA | 47.647 | 175 | 11.611 | 7.020 | 36.891 | 8.671 | 112.015 |
| GUADALAJARA | 25.782 | 786 | 14.012 | 4.644 | 36.227 | 18.917 | 100.367 |
| TOLEDO | 24.201 | 4.199 | 64.479 | 15.806 | 71.314 | 18.341 | 198.340 |
| CASTILLA LA MANCHA | 166.965 | 52.331 | 168.791 | 59.849 | 232.079 | 69.314 | 749.329 |
| ALICANTE | 29.524 | 1.495 | 49.376 | 16.214 | 81.827 | 11.585 | 190.021 |
| CASTELLON | 3.807 | | 24.547 | 5.218 | 34.441 | 5.691 | 73.703 |
| VALENCIA | 2.297 | | 44.891 | 23.650 | 93.318 | 17.067 | 181.223 |
| C. VALENCIANA | 35.628 | 1.495 | 118.814 | 45.082 | 209.586 | 34.343 | 444.948 |
| MURCIA | 52.328 | 40.756 | 75.082 | 23.707 | 74.854 | 8.380 | 275.107 |
| BADAJOS | 10.464 | | 8.868 | 7.880 | 76.658 | 56.880 | 160.750 |
| CACERES | 33.163 | | 3.163 | 10.348 | 37.079 | 42.916 | 126.669 |
| EXTREMADURA | 43.627 | | 12.032 | 18.228 | 113.737 | 99.796 | 287.419 |
| ALMERIA | 76.603 | 92.140 | 47.544 | 9.447 | 25.629 | 3.319 | 254.682 |
| CADIZ | 11.928 | | 1.082 | 13.891 | 56.233 | 11.518 | 94.652 |
| CORDOBA | 6.924 | 253 | 6.089 | 10.605 | 48.186 | 14.869 | 86.925 |
| GRANADA | 24.310 | 30.061 | 20.771 | 62.731 | 46.536 | 8.563 | 192.972 |
| HUELVA | 5.869 | 706 | 15.312 | 45.169 | 38.617 | 24.242 | 129.915 |
| JAEN | 14.981 | 1.408 | 7.750 | 10.307 | 35.821 | 12.680 | 82.946 |
| MALAGA | 14.381 | | 5.936 | 50.456 | 60.084 | 9.770 | 140.627 |
| SEVILLA | 10.003 | | 8.040 | 7.108 | 77.769 | 28.214 | 131.133 |
| ANDALUCIA | 164.998 | 124.567 | 112.524 | 209.714 | 388.875 | 113.174 | 1.113.852 |
| PALMAS (Las) | 209.686 | | 39.917 | 79.418 | 19.562 | 852 | 349.434 |
| Sta.C.TENERIFE | 42.071 | | 46.713 | 44.508 | 17.364 | 619 | 151.274 |
| CANARIAS | 251.757 | | 86.630 | 123.925 | 36.926 | 1.471 | 500.709 |
| ESPAÑA | 1.413.074 | 228.247 | 985.892 | 1.129.526 | 2.301.960 | 543.109 | 6.601.809 |

3.2.6 SISTEMAS DE CULTIVO. Distribución general de la tierra por provincias (ha)

| Provincias y CC.AA | TIERRAS DE CULTIVO | | | TOTAL TIERRAS DE CULTIVO |
|---------------------------|--------------------|------------------|---------------|--------------------------------|
| | Secano | Regadío | Invernadero | |
| A CORUÑA | 141.973 | 3.252 | 193 | 145.418 |
| LUGO | 144.579 | 2.895 | 13 | 147.487 |
| OURENSE | 43.224 | 6.390 | 10 | 49.624 |
| PONTEVEDRA | 52.035 | 3.935 | 218 | 56.188 |
| GALICIA | 381.811 | 16.472 | 434 | 398.717 |
| P.DE ASTURIAS | 20.306 | 148 | 175 | 20.628 |
| CANTABRIA | 6.673 | 308 | 3 | 6.984 |
| ALAVA | 65.908 | 7.370 | | 73.278 |
| GUIPUZCOA | 5.212 | 304 | 135 | 5.651 |
| VIZCAYA | 1.766 | 874 | 198 | 2.839 |
| PAIS VASCO | 72.887 | 8.548 | 333 | 81.768 |
| NAVARRA | 241.667 | 83.719 | 428 | 325.814 |
| LA RIOJA | 111.329 | 46.386 | 64 | 157.779 |
| HUESCA | 350.267 | 171.168 | | 521.435 |
| TERUEL | 432.642 | 23.951 | 18 | 456.610 |
| ZARAGOZA | 633.848 | 176.768 | 253 | 810.870 |
| ARAGON | 1.416.757 | 371.886 | 271 | 1.788.915 |
| BARCELONA | 132.589 | 8.277 | 594 | 141.461 |
| GIRONA | 69.148 | 23.409 | 100 | 92.657 |
| LLEIDA | 224.879 | 135.919 | 29 | 360.827 |
| TARRAGONA | 157.757 | 70.509 | 57 | 228.322 |
| CATALUÑA | 584.373 | 238.114 | 780 | 823.267 |
| BALEARES | 154.793 | 15.799 | 134 | 170.726 |
| AVILA | 171.762 | 16.634 | 11 | 188.406 |
| BURGOS | 595.182 | 21.298 | 69 | 616.549 |
| LEON | 229.979 | 109.873 | 31 | 339.883 |
| PALENCIA | 420.309 | 62.826 | 28 | 483.164 |
| SALAMANCA | 263.181 | 34.113 | 9 | 297.303 |
| SEGOVIA | 258.898 | 14.189 | | 273.088 |
| SORIA | 375.787 | 5.972 | 20 | 381.779 |
| VALLADOLID | 507.133 | 85.145 | 13 | 592.290 |
| ZAMORA | 380.440 | 50.375 | 17 | 430.831 |
| CASTILLA Y LEON | 3.202.671 | 400.424 | 197 | 3.603.292 |
| MADRID | 194.327 | 14.853 | 178 | 209.358 |
| ALBACETE | 590.859 | 158.676 | 78 | 749.613 |
| CIUDAD REAL | 810.053 | 186.676 | 16 | 996.745 |
| CUENCA | 745.325 | 45.796 | | 791.122 |
| GUADALAJARA | 358.197 | 9.620 | 6 | 367.822 |
| TOLEDO | 765.982 | 89.737 | 19 | 855.738 |
| CASTILLA LA MANCHA | 3.270.415 | 490.505 | 119 | 3.761.040 |
| ALICANTE | 81.260 | 93.039 | 646 | 174.946 |
| CASTELLON | 98.075 | 56.087 | 47 | 154.209 |
| VALENCIA | 175.403 | 176.924 | 423 | 352.749 |
| C. VALENCIANA | 354.738 | 326.050 | 1.116 | 681.904 |
| MURCIA | 303.781 | 161.263 | 6.567 | 471.611 |
| BADAJOS | 719.229 | 158.613 | 140 | 877.981 |
| CACERES | 166.385 | 74.049 | 33 | 240.467 |
| EXTREMADURA | 885.614 | 232.662 | 172 | 1.118.448 |
| ALMERIA | 113.054 | 36.781 | 29.545 | 179.380 |
| CADIZ | 247.942 | 36.363 | 1.136 | 285.441 |
| CORDOBA | 621.758 | 95.618 | 119 | 717.494 |
| GRANADA | 413.878 | 115.246 | 5.156 | 534.281 |
| HUELVA | 126.484 | 37.196 | 7.390 | 171.069 |
| JAEN | 360.959 | 293.652 | 87 | 654.697 |
| MALAGA | 226.528 | 59.753 | 1.241 | 287.522 |
| SEVILLA | 560.613 | 260.639 | 213 | 821.465 |
| ANDALUCIA | 2.671.215 | 935.248 | 44.887 | 3.651.350 |
| PALMAS (Las) | 14.140 | 2.321 | 3.724 | 20.185 |
| Sta.C.TENERIFE | 11.160 | 13.263 | 3.752 | 28.175 |
| CANARIAS | 25.300 | 15.584 | 7.476 | 48.360 |
| ESPAÑA | 13.898.657 | 3.357.970 | 63.335 | 17.319.961 |

3.2.7 CULTIVO EN SECANO. Distribución general de la tierra por provincias (ha)

| Provincias y CC.AA | TIERRAS DE LABOR | | | Cultivos Leñosos | Huertos Familiares | Total Tierras de Cultivo |
|---------------------------|--------------------|------------------|-------------------|------------------|--------------------|--------------------------|
| | Cultivos Herbáceos | Barbecho | Total | | | |
| A CORUÑA | 120.946 | 9.364 | 130.310 | 6.515 | 5.147 | 141.972 |
| LUGO | 130.020 | 6.690 | 136.710 | 4.821 | 3.048 | 144.579 |
| OURENSE | 21.570 | 7.381 | 28.951 | 12.045 | 2.228 | 43.224 |
| PONTEVEDRA | 29.465 | 4.511 | 33.977 | 14.125 | 3.933 | 52.035 |
| GALICIA | 302.001 | 27.947 | 329.948 | 37.507 | 14.355 | 381.810 |
| P.DE ASTURIAS | 13.407 | 705 | 14.113 | 3.456 | 2.737 | 20.306 |
| CANTABRIA | 5.788 | 213 | 6.001 | 50 | 622 | 6.673 |
| ALAVA | 48.958 | 5.262 | 54.219 | 11.068 | 621 | 65.908 |
| GUIPUZCOA | 171 | 48 | 220 | 3.704 | 1.289 | 5.212 |
| VIZCAYA | 97 | 41 | 139 | 698 | 930 | 1.766 |
| PAIS VASCO | 49.226 | 5.351 | 54.577 | 15.469 | 2.840 | 72.887 |
| NAVARRA | 179.193 | 44.420 | 223.613 | 17.391 | 664 | 241.667 |
| LA RIOJA | 46.930 | 19.679 | 66.610 | 44.582 | 137 | 111.329 |
| HUESCA | 234.327 | 89.293 | 323.620 | 26.560 | 87 | 350.267 |
| TERUEL | 208.484 | 164.038 | 372.522 | 59.858 | 262 | 432.642 |
| ZARAGOZA | 298.064 | 240.884 | 538.949 | 94.836 | 64 | 633.848 |
| ARAGON | 740.875 | 494.216 | 1.235.091 | 181.254 | 413 | 1.416.757 |
| BARCELONA | 90.595 | 11.215 | 101.811 | 30.287 | 492 | 132.589 |
| GIRONA | 52.117 | 7.774 | 59.890 | 9.198 | 59 | 69.148 |
| LLEIDA | 151.522 | 16.413 | 167.935 | 56.812 | 132 | 224.879 |
| TARRAGONA | 22.371 | 9.295 | 31.666 | 125.894 | 197 | 157.757 |
| CATALUÑA | 316.605 | 44.697 | 361.302 | 222.191 | 880 | 584.373 |
| BALEARES | 54.629 | 25.860 | 80.488 | 72.437 | 1.867 | 154.793 |
| AVILA | 121.180 | 42.446 | 163.626 | 8.036 | 100 | 171.762 |
| BURGOS | 495.509 | 83.540 | 579.050 | 15.355 | 778 | 595.182 |
| LEON | 112.333 | 105.692 | 218.025 | 10.477 | 1.477 | 229.979 |
| PALENCIA | 353.129 | 66.341 | 419.470 | 784 | 55 | 420.309 |
| SALAMANCA | 193.052 | 65.294 | 258.346 | 4.599 | 236 | 263.181 |
| SEGOVIA | 189.748 | 67.379 | 257.127 | 1.468 | 303 | 258.898 |
| SORIA | 253.639 | 118.754 | 372.393 | 3.190 | 204 | 375.787 |
| VALLADOLID | 411.321 | 86.313 | 497.634 | 9.424 | 76 | 507.133 |
| ZAMORA | 214.814 | 149.458 | 364.272 | 15.621 | 547 | 380.440 |
| CASTILLA Y LEON | 2.344.726 | 785.217 | 3.129.942 | 68.953 | 3.776 | 3.202.671 |
| MADRID | 75.803 | 78.048 | 153.851 | 40.345 | 131 | 194.327 |
| ALBACETE | 246.759 | 208.183 | 454.941 | 135.646 | 271 | 590.859 |
| CIUDAD REAL | 256.879 | 322.170 | 579.049 | 230.881 | 123 | 810.053 |
| CUENCA | 478.319 | 124.130 | 602.449 | 142.780 | 96 | 745.325 |
| GUADALAJARA | 222.489 | 107.230 | 329.719 | 28.321 | 157 | 358.197 |
| TOLEDO | 293.180 | 255.239 | 548.419 | 217.372 | 191 | 765.982 |
| CASTILLA LA MANCHA | 1.497.625 | 1.016.952 | 2.514.577 | 755.000 | 838 | 3.270.415 |
| ALICANTE | 3.787 | 12.535 | 16.322 | 64.546 | 392 | 81.260 |
| CASTELLON | 8.345 | 7.396 | 15.742 | 80.988 | 1.346 | 98.075 |
| VALENCIA | 17.222 | 19.630 | 36.851 | 137.829 | 723 | 175.403 |
| C. VALENCIANA | 29.355 | 39.561 | 68.915 | 283.362 | 2.461 | 354.738 |
| MURCIA | 65.275 | 73.064 | 138.339 | 164.662 | 779 | 303.781 |
| BADAJOS | 242.441 | 228.560 | 471.001 | 248.056 | 172 | 719.229 |
| CACERES | 24.664 | 66.201 | 90.865 | 74.914 | 606 | 166.385 |
| EXTREMADURA | 267.105 | 294.761 | 561.867 | 322.969 | 778 | 885.614 |
| ALMERIA | 17.316 | 27.052 | 44.368 | 68.471 | 215 | 113.054 |
| CADIZ | 194.315 | 20.172 | 214.487 | 32.989 | 466 | 247.942 |
| CORDOBA | 229.231 | 94.922 | 324.153 | 297.304 | 300 | 621.758 |
| GRANADA | 120.894 | 78.704 | 199.598 | 214.095 | 186 | 413.878 |
| HUELVA | 48.956 | 47.211 | 96.167 | 30.020 | 297 | 126.484 |
| JAEN | 35.054 | 16.790 | 51.844 | 308.988 | 127 | 360.959 |
| MALAGA | 66.994 | 11.559 | 78.553 | 147.450 | 525 | 226.528 |
| SEVILLA | 402.814 | 33.495 | 436.309 | 124.249 | 55 | 560.613 |
| ANDALUCIA | 1.115.574 | 329.904 | 1.445.479 | 1.223.566 | 2.170 | 2.671.215 |
| PALMAS (Las) | 1.942 | 10.318 | 12.260 | 1.713 | 167 | 14.140 |
| Sta.C.TENERIFE | 2.117 | 2.810 | 4.927 | 5.713 | 520 | 11.160 |
| CANARIAS | 4.059 | 13.128 | 17.187 | 7.426 | 687 | 25.300 |
| ESPAÑA | 7.108.176 | 3.293.723 | 10.401.899 | 3.460.623 | 36.135 | 13.898.656 |

3.2.8 CULTIVO EN REGADÍO E INVERNADERO. Distribución general de la tierra por provincias (ha)

| Provincias y CC.AA | TIERRAS DE LABOR | | | Cultivos Leñosos | Huertos Familiares | Total Tierras de Cultivo en Regadío | Cultivos en invernadero |
|---------------------------|--------------------|----------------|------------------|------------------|--------------------|-------------------------------------|-------------------------|
| | Cultivos Herbáceos | Barbecho | Total | | | | |
| A CORUÑA | 1.804 | 91 | 1.895 | 211 | 1.146 | 3.252 | 194 |
| LUGO | 1.838 | 60 | 1.898 | 22 | 975 | 2.895 | 13 |
| OURENSE | 4.447 | 131 | 4.578 | 105 | 1.707 | 6.390 | 10 |
| PONTEVEDRA | 1.925 | 83 | 2.007 | 590 | 1.338 | 3.935 | 218 |
| GALICIA | 10.015 | 364 | 10.379 | 928 | 5.165 | 16.472 | 434 |
| P.DE ASTURIAS | 131 | | 131 | | 17 | 148 | 175 |
| CANTABRIA | 277 | | 277 | | 31 | 308 | 3 |
| ALAVA | 5.603 | 24 | 5.628 | 1.491 | 252 | 7.370 | |
| GUIPUZCOA | 5 | | 5 | 6 | 293 | 304 | 135 |
| VIZCAYA | 22 | | 22 | 93 | 760 | 874 | 198 |
| PAIS VASCO | 5.630 | 24 | 5.655 | 1.589 | 1.304 | 8.548 | 333 |
| NAVARRA | 50.816 | 10.905 | 61.721 | 19.698 | 2.300 | 83.719 | 428 |
| LA RIOJA | 13.720 | 2.474 | 16.195 | 27.352 | 2.839 | 46.386 | 64 |
| HUESCA | 148.176 | 2.959 | 151.135 | 18.835 | 1.198 | 171.168 | |
| TERUEL | 16.114 | 1.282 | 17.396 | 5.309 | 1.246 | 23.951 | 18 |
| ZARAGOZA | 129.256 | 3.719 | 132.975 | 41.435 | 2.358 | 176.768 | 253 |
| ARAGON | 293.546 | 7.960 | 301.506 | 65.578 | 4.802 | 371.886 | 271 |
| BARCELONA | 4.143 | 110 | 4.253 | 1.736 | 2.288 | 8.277 | 594 |
| GIRONA | 16.424 | 1.418 | 17.841 | 4.324 | 1.244 | 23.409 | 100 |
| LLEIDA | 82.295 | 2.778 | 85.072 | 49.661 | 1.185 | 135.919 | 29 |
| TARRAGONA | 25.014 | 1.028 | 26.042 | 42.598 | 1.869 | 70.509 | 57 |
| CATALUÑA | 127.875 | 5.333 | 133.208 | 98.319 | 6.587 | 238.114 | 780 |
| BALEARES | 6.799 | 219 | 7.018 | 5.606 | 3.175 | 15.799 | 134 |
| AVILA | 16.172 | 221 | 16.393 | 96 | 144 | 16.634 | 11 |
| BURGOS | 15.594 | 41 | 15.634 | 4.632 | 1.032 | 21.298 | 69 |
| LEON | 105.501 | 494 | 105.995 | 1.275 | 2.603 | 109.873 | 31 |
| PALENCIA | 62.228 | 295 | 62.523 | 78 | 225 | 62.826 | 28 |
| SALAMANCA | 33.519 | 83 | 33.602 | 89 | 422 | 34.113 | 9 |
| SEGOVIA | 12.353 | 453 | 12.806 | 1.092 | 291 | 14.189 | |
| SORIA | 5.585 | | 5.585 | 19 | 368 | 5.972 | 20 |
| VALLADOLID | 74.146 | 224 | 74.371 | 10.518 | 256 | 85.145 | 13 |
| ZAMORA | 45.423 | 6 | 45.430 | 3.052 | 1.892 | 50.375 | 17 |
| CASTILLA Y LEON | 370.522 | 1.818 | 372.340 | 20.850 | 7.234 | 400.424 | 197 |
| MADRID | 12.862 | 247 | 13.109 | 1.460 | 284 | 14.853 | 178 |
| ALBACETE | 102.399 | 11.340 | 113.740 | 44.312 | 625 | 158.676 | 78 |
| CIUDAD REAL | 38.936 | 667 | 39.603 | 146.307 | 766 | 186.676 | 16 |
| CUENCA | 18.091 | 831 | 18.922 | 26.214 | 660 | 45.796 | |
| GUADALAJARA | 8.909 | 212 | 9.121 | 59 | 440 | 9.620 | 6 |
| TOLEDO | 34.719 | 1.121 | 35.839 | 53.030 | 867 | 89.737 | 119 |
| CASTILLA LA MANCHA | 203.054 | 14.171 | 217.225 | 269.922 | 3.358 | 490.505 | 19 |
| ALICANTE | 10.163 | 18.961 | 29.124 | 61.171 | 2.745 | 93.039 | 646 |
| CASTELLON | 2.114 | 7.849 | 9.962 | 44.320 | 1.805 | 56.087 | 47 |
| VALENCIA | 21.347 | 13.148 | 34.494 | 139.855 | 2.574 | 176.924 | 423 |
| C. VALENCIANA | 33.623 | 39.957 | 73.580 | 245.345 | 7.124 | 326.050 | 1.116 |
| MURCIA | 51.144 | 10.851 | 61.995 | 95.584 | 3.684 | 161.263 | 6.567 |
| BADAJOS | 96.020 | 1.312 | 97.333 | 59.479 | 1.801 | 158.613 | 140 |
| CACERES | 65.236 | 1.281 | 66.517 | 6.235 | 1.297 | 74.049 | 33 |
| EXTREMADURA | 161.257 | 2.593 | 163.850 | 65.714 | 3.098 | 232.662 | 172 |
| ALMERIA | 6.717 | 1.356 | 8.073 | 26.651 | 2.057 | 36.781 | 29.545 |
| CADIZ | 31.508 | 477 | 31.985 | 3.367 | 1.011 | 36.363 | 1.136 |
| CORDOBA | 30.950 | 156 | 31.106 | 63.668 | 844 | 95.618 | 119 |
| GRANADA | 23.865 | 4.318 | 28.182 | 82.799 | 4.265 | 115.246 | 5.156 |
| HUELVA | 4.064 | 325 | 4.388 | 31.540 | 1.267 | 37.196 | 7.390 |
| JAEN | 8.323 | 41 | 8.364 | 284.276 | 1.011 | 293.652 | 87 |
| MALAGA | 7.386 | 964 | 8.350 | 48.584 | 2.819 | 59.753 | 1.241 |
| SEVILLA | 134.183 | 3.108 | 137.292 | 122.800 | 548 | 260.639 | 213 |
| ANDALUCIA | 246.995 | 10.745 | 257.741 | 663.685 | 13.822 | 935.248 | 44.887 |
| PALMAS (Las) | 781 | 212 | 993 | 851 | 477 | 2.321 | 3.724 |
| Sta.C.TENERIFE | 1.909 | 8 | 1.917 | 10.990 | 356 | 13.263 | 3.752 |
| CANARIAS | 2.690 | 221 | 2.911 | 11.841 | 832 | 15.584 | 7.476 |
| ESPAÑA | 1.590.957 | 107.883 | 1.698.840 | 1.593.472 | 65.657 | 3.357.970 | 63.335 |

3.2.9 CULTIVOS HERBACEOS. Distribución general de la tierra por provincias (ha)

| Provincias y CC.AA | Cereales Grano | Leguminosas Grano | Tubérculos Consumo Humano | Cultivos Industriales | Cultivos Forrajeros | Hortalizas (en campo) | Flores y P. Ornamentales (en campo) | Total Cultivos Herbáceos |
|---------------------------|------------------|-------------------|---------------------------|-----------------------|---------------------|-----------------------|-------------------------------------|--------------------------|
| A CORUÑA | 11.876 | 294 | 4.144 | | 104.677 | 1.699 | 60 | 122.750 |
| LUGO | 7.038 | 339 | 3.683 | 63 | 119.965 | 753 | 18 | 131.858 |
| OURENSE | 16.727 | 117 | 5.068 | | 3.102 | 1.000 | 3 | 26.017 |
| PONTEVEDRA | 6.393 | 49 | 1.214 | | 22.655 | 1.064 | 15 | 31.390 |
| GALICIA | 42.034 | 799 | 14.108 | 63 | 250.399 | 4.516 | 96 | 312.016 |
| P.DE ASTURIAS | 167 | 480 | 371 | | 11.924 | 593 | 4 | 13.538 |
| CANTABRIA | 983 | 64 | 152 | 80 | 4.785 | | | 6.065 |
| ALAVA | 45.457 | 8 | 3.032 | 4.965 | 1.098 | | | 54.561 |
| GUIPUZCOA | 122 | 7 | | | 4 | 42 | | 176 |
| VIZCAYA | 2 | 19 | | 2 | 90 | 5 | | 119 |
| PAIS VASCO | 45.582 | 35 | 3.032 | 4.968 | 1.192 | 48 | | 54.856 |
| NAVARRA | 202.421 | 1.966 | 188 | 4.772 | 13.219 | 7.257 | 185 | 230.009 |
| LA RIOJA | 52.438 | 51 | 1.427 | 2.827 | 1.609 | 2.299 | | 60.651 |
| HUESCA | 311.142 | 3.405 | 48 | 2.700 | 64.225 | 983 | | 382.503 |
| TERUEL | 195.857 | 6.645 | 196 | 6.637 | 14.443 | 820 | | 224.598 |
| ZARAGOZA | 363.447 | 2.806 | 229 | 8.894 | 48.751 | 3.170 | 22 | 427.320 |
| ARAGON | 870.446 | 12.855 | 474 | 18.231 | 127.418 | 4.974 | 22 | 1.034.421 |
| BARCELONA | 73.177 | 193 | 209 | 1.060 | 16.183 | 3.871 | 44 | 94.738 |
| GIRONA | 39.753 | 45 | 97 | 3.860 | 24.293 | 445 | 48 | 68.540 |
| LLEIDA | 187.749 | 492 | 92 | 1.271 | 42.994 | 1.128 | 91 | 233.817 |
| TARRAGONA | 41.764 | | 157 | 678 | 345 | 3.847 | 595 | 47.385 |
| CATALUÑA | 342.442 | 730 | 554 | 6.869 | 83.815 | 9.292 | 778 | 444.480 |
| BALEARES | 25.978 | 2.059 | 583 | 104 | 30.473 | 2.228 | 4 | 61.428 |
| AVILA | 106.055 | 2.336 | 1.468 | 16.917 | 10.471 | 105 | | 137.352 |
| BURGOS | 395.940 | 26.343 | 2.298 | 71.721 | 14.334 | 467 | | 511.103 |
| LEON | 172.109 | 7.703 | 1.814 | 12.510 | 23.228 | 468 | 1 | 217.833 |
| PALENCIA | 302.371 | 27.492 | 982 | 37.245 | 47.079 | 187 | | 415.357 |
| SALAMANCA | 164.795 | 5.376 | 2.850 | 17.028 | 36.067 | 455 | | 226.571 |
| SEGOVIA | 158.676 | 2.956 | 3.326 | 27.091 | 6.224 | 3.830 | | 202.102 |
| SORIA | 195.542 | 12.199 | 368 | 49.426 | 1.687 | 4 | | 259.225 |
| VALLADOLID | 339.176 | 46.560 | 10.441 | 56.932 | 28.872 | 3.486 | | 485.467 |
| ZAMORA | 194.368 | 9.209 | 1.135 | 19.134 | 35.720 | 671 | | 260.238 |
| CASTILLA Y LEON | 2.029.032 | 140.174 | 24.682 | 308.003 | 203.681 | 9.673 | 1 | 2.715.248 |
| MADRID | 82.561 | 3.013 | 273 | 14 | 1.789 | 1.014 | | 88.664 |
| ALBACETE | 282.198 | 26.135 | 1.262 | 9.454 | 11.600 | 18.510 | | 349.158 |
| CIUDAD REAL | 270.935 | 7.404 | 218 | 132 | 5.196 | 11.929 | | 295.815 |
| CUENCA | 311.951 | 19.829 | 363 | 158.494 | 695 | 5.079 | | 496.410 |
| GUADALAJARA | 182.296 | 9.026 | 82 | 36.916 | 1.596 | 1.482 | | 231.398 |
| TOLEDO | 281.233 | 8.316 | 263 | 6.438 | 26.359 | 5.289 | | 327.898 |
| CASTILLA LA MANCHA | 1.328.612 | 70.709 | 2.188 | 211.435 | 45.446 | 42.287 | | 1.700.679 |
| ALICANTE | 6.853 | 4 | 530 | | 1.881 | 4.406 | 277 | 13.950 |
| CASTELLON | 7.412 | 90 | 308 | 201 | 987 | 1.461 | | 10.459 |
| VALENCIA | 31.385 | 274 | 895 | 368 | 790 | 4.686 | 170 | 38.568 |
| C. VALENCIANA | 45.651 | 369 | 1.732 | 570 | 3.658 | 10.552 | 446 | 62.978 |
| MURCIA | 63.485 | 8 | 443 | 1.174 | 507 | 50.469 | 334 | 116.419 |
| BADAJOS | 272.360 | 5.838 | 496 | 38.389 | 15.373 | 6.005 | | 338.461 |
| CACERES | 39.765 | 215 | 214 | 12.753 | 34.997 | 1.941 | 15 | 89.901 |
| EXTREMADURA | 312.125 | 6.053 | 711 | 51.142 | 50.370 | 7.946 | 15 | 428.362 |
| ALMERIA | 16.526 | | | | 57 | 7.450 | | 24.033 |
| CADIZ | 108.608 | 6.295 | 1.168 | 91.405 | 15.055 | 3.220 | 72 | 225.823 |
| CORDOBA | 150.838 | 8.645 | 630 | 75.896 | 20.441 | 3.732 | | 260.181 |
| GRANADA | 119.400 | 4.096 | 368 | 5.981 | 7.691 | 7.190 | 32 | 144.758 |
| HUELVA | 25.093 | 437 | 812 | 20.260 | 3.124 | 3.293 | | 53.019 |
| JAEN | 30.190 | 677 | 186 | 10.569 | 1.359 | 396 | | 43.377 |
| MALAGA | 45.817 | 5.773 | 232 | 12.527 | 7.272 | 2.759 | | 74.380 |
| SEVILLA | 268.548 | 9.115 | 8.477 | 238.094 | 6.703 | 5.767 | 293 | 536.997 |
| ANDALUCIA | 765.021 | 35.037 | 11.872 | 454.731 | 61.704 | 33.807 | 397 | 1.362.570 |
| PALMAS (Las) | 428 | 262 | 529 | 49 | 566 | 888 | | 2.723 |
| Sta.C.TENERIFE | 82 | 1 | 3.281 | 11 | 255 | 258 | 139 | 4.026 |
| CANARIAS | 510 | 262 | 3.810 | 60 | 822 | 1.146 | 139 | 6.750 |
| ESPAÑA | 6.209.489 | 274.665 | 66.602 | 1.065.044 | 892.811 | 188.101 | 2.421 | 8.699.133 |

3.2.10 CULTIVOS HERBACEOS EN SECANO. Distribución general de la tierra por provincias (ha)

| Provincias y CC.AA | Cereales Grano | Leguminosas Grano | Tubérculos Consumo Humano | Cultivos Industriales | Cultivos Forrajeros | Hortalizas (en campo) | Flores y P.Ornamentales (en campo) | Total Cultivos Herbáceos |
|---------------------------|------------------|-------------------|---------------------------|-----------------------|---------------------|-----------------------|------------------------------------|--------------------------|
| A CORUNA | 11.523 | 266 | 3.959 | | 103.714 | 1.424 | 60 | 120.946 |
| LUGO | 6.934 | 313 | 3.521 | 63 | 118.593 | 578 | 18 | 130.020 |
| OURENSE | 16.334 | 72 | 1.817 | | 2.612 | 732 | 3 | 21.570 |
| PONTEVEDRA | 5.388 | 37 | 1.057 | | 22.110 | 859 | 15 | 29.465 |
| GALICIA | 40.179 | 688 | 10.354 | 63 | 247.029 | 3.592 | 95 | 302.001 |
| P.DE ASTURIAS | 167 | 480 | 331 | | 11.908 | 517 | 4 | 13.407 |
| CANTABRIA | 983 | 64 | 84 | 80 | 4.577 | | | 5.788 |
| ALAVA | 45.437 | 8 | 215 | 3.047 | 251 | | | 48.958 |
| GUIPUZCOA | 122 | 6 | | | 4 | 39 | | 171 |
| VIZCAYA | 2 | | | 2 | 90 | 3 | | 97 |
| PAIS VASCO | 45.562 | 14 | 215 | 3.049 | 345 | 41 | | 49.226 |
| NAVARRA | 168.648 | 1.930 | 151 | 3.471 | 4.469 | 525 | | 179.193 |
| LA RIOJA | 44.460 | 15 | 64 | 1.787 | 415 | 190 | | 46.930 |
| HUESCA | 212.424 | 2.935 | | 1.480 | 17.473 | 15 | | 234.327 |
| TERUEL | 181.932 | 6.467 | 28 | 6.482 | 13.143 | 431 | | 208.484 |
| ZARAGOZA | 282.878 | 2.501 | | 6.783 | 5.840 | 63 | | 298.064 |
| ARAGON | 677.234 | 11.904 | 28 | 14.744 | 36.456 | 509 | | 740.875 |
| BARCELONA | 72.521 | 186 | 59 | 1.060 | 15.072 | 1.697 | | 90.595 |
| GIRONA | 27.844 | 44 | 19 | 3.107 | 21.078 | 26 | | 52.117 |
| LLEIDA | 137.473 | 221 | 77 | 978 | 12.755 | 17 | | 151.522 |
| TARRAGONA | 20.904 | | | 677 | 95 | 695 | | 22.371 |
| CATALUNA | 258.743 | 450 | 156 | 5.823 | 49.000 | 2.435 | | 316.605 |
| BALEARES | 24.443 | 1.994 | 5 | | 27.850 | 334 | 4 | 54.629 |
| AVILA | 97.669 | 1.872 | | 11.997 | 9.565 | 76 | | 121.180 |
| BURGOS | 391.340 | 26.306 | 273 | 66.834 | 10.746 | 10 | | 495.509 |
| LEON | 92.300 | 5.031 | 101 | 2.379 | 12.382 | 140 | | 112.333 |
| PALENCIA | 267.373 | 27.221 | | 28.716 | 29.812 | 8 | | 353.129 |
| SALAMANCA | 139.997 | 5.025 | 99 | 13.274 | 34.656 | 2 | | 193.052 |
| SEGOVIA | 156.005 | 2.956 | 245 | 25.311 | 5.224 | 8 | | 189.748 |
| SORIA | 192.614 | 12.199 | | 47.822 | 1.005 | | | 253.639 |
| VALLADOLID | 303.362 | 44.850 | | 43.877 | 19.231 | 1 | | 411.321 |
| ZAMORA | 161.292 | 8.683 | 11 | 14.964 | 29.828 | 37 | | 214.814 |
| CASTILLA Y LEON | 1.801.952 | 134.141 | 728 | 255.174 | 152.449 | 282 | | 2.344.726 |
| MADRID | 72.466 | 2.941 | | | 311 | 84 | | 75.803 |
| ALBACETE | 218.962 | 23.136 | 12 | 3.322 | 1.265 | 63 | | 246.759 |
| CIUDAD REAL | 246.095 | 6.965 | 14 | 132 | 3.517 | 156 | | 256.879 |
| CUENCA | 302.702 | 18.073 | | 156.578 | 519 | 448 | | 478.319 |
| GUADALAJARA | 176.893 | 7.595 | 31 | 36.373 | 1.596 | | | 222.489 |
| TOLEDO | 262.574 | 7.960 | 34 | 3.928 | 17.669 | 1.015 | | 293.180 |
| CASTILLA LA MANCHA | 1.207.225 | 63.730 | 91 | 200.332 | 24.566 | 1.681 | | 1.497.625 |
| ALICANTE | 3.620 | | | | 30 | 116 | 20 | 3.787 |
| CASTELLON | 7.095 | 90 | 81 | 147 | 870 | 62 | | 8.345 |
| VALENCIA | 15.917 | 274 | 15 | 319 | 572 | 124 | | 17.222 |
| C. VALENCIANA | 26.633 | 365 | 96 | 466 | 1.473 | 303 | 20 | 29.355 |
| MURCIA | 58.284 | 8 | | 411 | 12 | 6.402 | 158 | 65.275 |
| BADAJOS | 206.814 | 5.460 | | 17.389 | 10.147 | 2.631 | | 242.441 |
| CACERES | 15.176 | 215 | | 117 | 8.810 | 346 | | 24.664 |
| EXTREMADURA | 221.990 | 5.675 | | 17.506 | 18.957 | 2.977 | | 267.105 |
| ALMERIA | 16.510 | | | | 21 | 785 | | 17.316 |
| CADIZ | 99.719 | 6.289 | 4 | 75.028 | 12.691 | 546 | 37 | 194.315 |
| CORDOBA | 137.281 | 8.180 | | 63.922 | 19.738 | 110 | | 229.231 |
| GRANADA | 107.846 | 3.938 | 11 | 5.341 | 3.346 | 412 | | 120.894 |
| HUELVA | 25.084 | 429 | 52 | 20.148 | 3.091 | 152 | | 48.956 |
| JAEN | 27.313 | 677 | | 6.295 | 662 | 106 | | 35.054 |
| MALAGA | 42.749 | 5.716 | 7 | 11.824 | 6.645 | 53 | | 66.994 |
| SEVILLA | 211.375 | 9.038 | 220 | 177.807 | 4.241 | 97 | 35 | 402.814 |
| ANDALUCIA | 667.878 | 34.266 | 295 | 360.367 | 50.435 | 2.261 | 72 | 1.115.574 |
| PALMAS (Las) | 300 | 261 | 284 | | 533 | 564 | | 1.942 |
| Sta.C.TENERIFE | 80 | 1 | 1.738 | 11 | 251 | 37 | | 2.117 |
| CANARIAS | 380 | 262 | 2.022 | 11 | 784 | 601 | | 4.059 |
| ESPAÑA | 5.317.225 | 258.926 | 14.620 | 863.284 | 631.035 | 22.732 | 354 | 7.108.176 |

3.2.11 CULTIVOS HERBACEOS EN REGADIO. Distribución general de la tierra por provincias (ha)

| Provincias y CC.AA | Cereales Grano | Leguminosas Grano | Tubérculos Consumo Humano | Cultivos Industriales | Cultivos Forrajeros | Hortalizas (en campo) | Flores y P.Ornamentales (en campo) | Total Cultivos Herbáceos |
|---------------------------|----------------|-------------------|---------------------------|-----------------------|---------------------|-----------------------|------------------------------------|--------------------------|
| A CORUÑA | 353 | 28 | 184 | | 963 | 275 | 1 | 1.804 |
| LUGO | 103 | 26 | 162 | | 1.372 | 175 | | 1.838 |
| OURENSE | 393 | 45 | 3.251 | | 490 | 268 | | 4.447 |
| PONTEVEDRA | 1.006 | 12 | 157 | | 545 | 206 | | 1.925 |
| GALICIA | 1.855 | 112 | 3.754 | | 3.370 | 923 | 1 | 10.015 |
| P.DE ASTURIAS | | | 39 | | 16 | 76 | | 131 |
| CANTABRIA | | | 68 | | 208 | | | 277 |
| ALAVA | 20 | | 2.817 | 1.919 | 847 | | | 5.603 |
| GUIPUZCOA | | 1 | | | | 4 | | 5 |
| VIZCAYA | | 19 | | | | 3 | | 22 |
| PAIS VASCO | 20 | 21 | 2.817 | 1.919 | 847 | 6 | | 5.630 |
| NAVARRA | 33.773 | 37 | 37 | 1.301 | 8.750 | 6.732 | 185 | 50.816 |
| LA RIOJA | 7.978 | 36 | 1.363 | 1.040 | 1.194 | 2.109 | | 13.720 |
| HUESCA | 98.719 | 469 | 48 | 1.220 | 46.752 | 968 | | 148.176 |
| TERUEL | 13.924 | 178 | 168 | 155 | 1.299 | 389 | | 16.114 |
| ZARAGOZA | 80.569 | 305 | 229 | 2.112 | 42.911 | 3.108 | 22 | 129.256 |
| ARAGON | 193.212 | 952 | 446 | 3.487 | 90.962 | 4.465 | 22 | 293.546 |
| BARCELONA | 656 | 7 | 151 | | 1.111 | 2.174 | 44 | 4.143 |
| GIRONA | 11.909 | 1 | 77 | 754 | 3.215 | 420 | 48 | 16.424 |
| LLEIDA | 50.275 | 272 | 14 | 292 | 30.239 | 1.111 | 91 | 82.295 |
| TARRAGONA | 20.860 | | 157 | 0 | 250 | 3.152 | 595 | 25.014 |
| CATALUÑA | 83.700 | 280 | 399 | 1.046 | 34.815 | 6.857 | 778 | 127.875 |
| BALEARES | 1.535 | 65 | 578 | 104 | 2.622 | 1.894 | | 6.799 |
| AVILA | 8.386 | 464 | 1.468 | 4.920 | 906 | 29 | | 16.172 |
| BURGOS | 4.600 | 37 | 2.025 | 4.887 | 3.588 | 457 | | 15.594 |
| LEON | 79.809 | 2.672 | 1.713 | 10.131 | 10.846 | 328 | 1 | 105.501 |
| PALENCIA | 34.998 | 272 | 982 | 8.529 | 17.268 | 179 | | 62.228 |
| SALAMANCA | 24.798 | 351 | 2.751 | 3.754 | 1.411 | 453 | | 33.519 |
| SEGOVIA | 2.670 | | 3.081 | 1.780 | 999 | 3.822 | | 12.353 |
| SORIA | 2.928 | | 368 | 1.603 | 682 | 4 | | 5.585 |
| VALLADOLID | 35.814 | 1.710 | 10.441 | 13.055 | 9.641 | 3.484 | | 74.146 |
| ZAMORA | 33.076 | 527 | 1.125 | 4.170 | 5.891 | 635 | | 45.423 |
| CASTILLA Y LEON | 227.081 | 6.033 | 23.954 | 52.829 | 51.232 | 9.392 | 1 | 370.522 |
| MADRID | 10.095 | 71 | 273 | 14 | 1.478 | 931 | | 12.862 |
| ALBACETE | 63.236 | 2.999 | 1.250 | 6.133 | 10.335 | 18.447 | | 102.399 |
| CIUDAD REAL | 24.841 | 439 | 204 | | 1.679 | 11.773 | | 38.936 |
| CUENCA | 9.249 | 1.755 | 363 | 1.916 | 176 | 4.631 | | 18.091 |
| GUADALAJARA | 5.403 | 1.430 | 51 | 544 | | 1.482 | | 8.909 |
| TOLEDO | 18.660 | 355 | 229 | 2.511 | 8.690 | 4.274 | | 34.719 |
| CASTILLA LA MANCHA | 121.388 | 6.979 | 2.097 | 11.103 | 20.880 | 40.607 | | 203.054 |
| ALICANTE | 3.233 | 4 | 530 | | 1.850 | 4.290 | 257 | 10.163 |
| CASTELLON | 317 | | 227 | 54 | 117 | 1.398 | | 2.114 |
| VALENCIA | 15.468 | | 880 | 49 | 217 | 4.562 | 170 | 21.347 |
| C. VALENCIANA | 19.018 | 4 | 1.637 | 104 | 2.185 | 10.250 | 426 | 33.623 |
| MURCIA | 5.201 | | 443 | 763 | 495 | 44.066 | 175 | 51.144 |
| BADAJOS | 65.547 | 378 | 496 | 21.000 | 5.225 | 3.374 | | 96.020 |
| CACERES | 24.589 | | 214 | 12.636 | 26.187 | 1.595 | 15 | 65.236 |
| EXTREMADURA | 90.135 | 378 | 711 | 33.636 | 31.413 | 4.969 | 15 | 161.257 |
| ALMERIA | 16 | | | | 36 | 6.665 | | 6.717 |
| CADIZ | 8.889 | 6 | 1.164 | 16.377 | 2.364 | 2.674 | 35 | 31.508 |
| CORDOBA | 13.557 | 465 | 630 | 11.973 | 703 | 3.622 | | 30.950 |
| GRANADA | 11.554 | 158 | 357 | 639 | 4.345 | 6.778 | 32 | 23.865 |
| HUELVA | 10 | 8 | 760 | 111 | 34 | 3.142 | | 4.064 |
| JAEN | 2.877 | | 186 | 4.273 | 698 | 289 | | 8.323 |
| MALAGA | 3.068 | 57 | 225 | 703 | 628 | 2.706 | | 7.386 |
| SEVILLA | 57.173 | 77 | 8.256 | 60.287 | 2.462 | 5.671 | 258 | 134.183 |
| ANDALUCIA | 97.142 | 771 | 11.578 | 94.364 | 11.269 | 31.546 | 325 | 246.995 |
| PALMAS (Las) | 128 | 1 | 245 | 49 | 33 | 325 | | 781 |
| Sta.C.TENERIFE | 2 | | 1.543 | | 5 | 220 | 139 | 1.909 |
| CANARIAS | 130 | 1 | 1.788 | 49 | 38 | 545 | 139 | 2.690 |
| ESPAÑA | 892.264 | 15.740 | 51.982 | 201.760 | 261.776 | 165.369 | 2.067 | 1.590.957 |

3.2.12 BARBECHOS. Distribución general de la tierra por provincias (ha)

| Provincias Y CC.AA | SECANO | REGADIO | TOTAL |
|---------------------------|------------------|----------------|------------------|
| A CORUNA | 9.364 | 91 | 9.455 |
| LUGO | 6.690 | 60 | 6.750 |
| OURENSE | 7.381 | 131 | 7.512 |
| PONTEVEDRA | 4.511 | 83 | 4.594 |
| GALICIA | 27.947 | 364 | 28.311 |
| P.DE ASTURIAS | 705 | | 705 |
| CANTABRIA | 213 | | 213 |
| ALAVA | 5.262 | 24 | 5.286 |
| GUIPUZCOA | 48 | | 48 |
| VIZCAYA | 41 | | 41 |
| PAIS VASCO | 5.351 | 24 | 5.376 |
| NAVARRA | 44.420 | 10.905 | 55.325 |
| LA RIOJA | 19.679 | 2.474 | 22.153 |
| HUESCA | 89.293 | 2.959 | 92.252 |
| TERUEL | 164.038 | 1.282 | 165.320 |
| ZARAGOZA | 240.884 | 3.719 | 244.604 |
| ARAGON | 494.216 | 7.960 | 502.176 |
| BARCELONA | 11.215 | 110 | 11.325 |
| GIRONA | 7.774 | 1.418 | 9.191 |
| LLEIDA | 16.413 | 2.778 | 19.191 |
| TARRAGONA | 9.295 | 1.028 | 10.323 |
| CATALUNA | 44.697 | 5.333 | 50.030 |
| BALEARES | 25.860 | 219 | 26.079 |
| AVILA | 42.446 | 221 | 42.667 |
| BURGOS | 83.540 | 41 | 83.581 |
| LEON | 105.692 | 494 | 106.186 |
| PALENCIA | 66.341 | 295 | 66.636 |
| SALAMANCA | 65.294 | 83 | 65.377 |
| SEGOVIA | 67.379 | 453 | 67.832 |
| SORIA | 118.754 | | 118.754 |
| VALLADOLID | 86.313 | 224 | 86.537 |
| ZAMORA | 149.458 | 6 | 149.464 |
| CASTILLA Y LEON | 785.217 | 1.818 | 787.035 |
| MADRID | 78.048 | 247 | 78.295 |
| ALBACETE | 208.183 | 11.340 | 219.523 |
| CIUDAD REAL | 322.170 | 667 | 322.836 |
| CUENCA | 124.130 | 831 | 124.961 |
| GUADALAJARA | 107.230 | 212 | 107.442 |
| TOLEDO | 255.239 | 1.121 | 256.360 |
| CASTILLA LA MANCHA | 1.016.952 | 14.171 | 1.031.123 |
| ALICANTE | 12.535 | 18.961 | 31.496 |
| CASTELLON | 7.396 | 7.849 | 15.245 |
| VALENCIA | 19.630 | 13.148 | 32.777 |
| C. VALENCIANA | 39.561 | 39.957 | 79.518 |
| MURCIA | 73.064 | 10.851 | 83.915 |
| BADAJOS | 228.560 | 1.312 | 229.873 |
| CACERES | 66.201 | 1.281 | 67.482 |
| EXTREMADURA | 294.761 | 2.593 | 297.355 |
| ALMERIA | 27.052 | 1.356 | 28.408 |
| CADIZ | 20.172 | 477 | 20.649 |
| CORDOBA | 94.922 | 156 | 95.078 |
| GRANADA | 78.704 | 4.318 | 83.022 |
| HUELVA | 47.211 | 325 | 47.536 |
| JAEN | 16.790 | 41 | 16.831 |
| MALAGA | 11.559 | 964 | 12.523 |
| SEVILLA | 33.495 | 3.108 | 36.604 |
| ANDALUCIA | 329.904 | 10.745 | 340.650 |
| PALMAS (Las) | 10.318 | 212 | 10.530 |
| Sta.C.TENERIFE | 2.810 | 8 | 2.818 |
| CANARIAS | 13.128 | 221 | 13.348 |
| ESPAÑA | 3.293.723 | 107.883 | 3.401.606 |

3.2.13 CULTIVOS LEÑOSOS. Distribución general de la tierra por provincias (ha)

| Provincias y CC.AA | FRUTALES | | Viñedo | Olivar | Otros Cultivos Leñosos | Viveros | Total Cultivos Leñosos |
|---------------------------|----------------|------------------|------------------|------------------|------------------------|---------------|------------------------|
| | Citricos | No Cítricos | | | | | |
| A CORUÑA | 141 | 3.669 | 2.521 | | | 395 | 6.726 |
| LUGO | 2 | 2.852 | 1.904 | | | 85 | 4.844 |
| OURENSE | 1 | 2.891 | 9.196 | 4 | | 59 | 12.151 |
| PONTEVEDRA | 53 | 1.547 | 13.025 | | | 89 | 14.715 |
| GALICIA | 197 | 10.960 | 26.647 | 4 | | 628 | 38.435 |
| P.DE ASTURIAS | | 3.176 | 4 | | | 275 | 3.456 |
| CANTABRIA | | 29 | 19 | | | 2 | 50 |
| ALAVA | | 275 | 12.021 | 261 | | 1 | 12.558 |
| GUIPUZCOA | | 2.853 | 821 | | | 37 | 3.710 |
| VIZCAYA | 12 | 167 | 71 | | | 540 | 790 |
| PAIS VASCO | 12 | 3.295 | 12.912 | 261 | | 578 | 17.059 |
| NAVARRA | | 6.194 | 23.569 | 7.306 | | 20 | 37.088 |
| LA RIOJA | | 18.911 | 49.165 | 3.633 | | 225 | 71.934 |
| HUESCA | | 28.608 | 5.952 | 10.809 | | 26 | 45.395 |
| TERUEL | | 31.990 | 3.766 | 29.298 | | 114 | 65.167 |
| ZARAGOZA | | 81.579 | 33.964 | 20.157 | | 571 | 136.271 |
| ARAGON | | 142.176 | 43.682 | 60.264 | | 711 | 246.833 |
| BARCELONA | | 4.994 | 24.256 | 2.522 | 30 | 222 | 32.023 |
| GIRONA | | 5.214 | 3.044 | 4.982 | | 282 | 13.522 |
| LLEIDA | | 65.695 | 5.303 | 35.048 | | 427 | 106.473 |
| TARRAGONA | 11.988 | 49.574 | 26.539 | 72.240 | 7.765 | 386 | 168.492 |
| CATALUÑA | 11.988 | 125.476 | 59.142 | 114.792 | 7.796 | 1.316 | 320.510 |
| BALEARES | 1.269 | 49.193 | 2.891 | 7.705 | 16.704 | 282 | 78.044 |
| AVILA | | 1.473 | 3.586 | 3.042 | 3 | 29 | 8.132 |
| BURGOS | | 1.795 | 18.192 | | | | 19.987 |
| LEON | | 5.678 | 6.012 | | 8 | 54 | 11.752 |
| PALENCIA | | 205 | 656 | | | | 861 |
| SALAMANCA | | 1.084 | 2.027 | 1.513 | 24 | 40 | 4.688 |
| SEGOVIA | | 23 | 2.174 | | | 363 | 2.560 |
| SORIA | | 2.335 | 855 | 19 | | | 3.209 |
| VALLADOLID | | 260 | 17.822 | 1.547 | | 312 | 19.941 |
| ZAMORA | | 1.598 | 16.272 | 781 | 6 | 17 | 18.673 |
| CASTILLA Y LEON | | 14.449 | 67.595 | 6.901 | 41 | 817 | 89.803 |
| MADRID | | 1.051 | 12.588 | 28.163 | | 3 | 41.805 |
| ALBACETE | | 34.966 | 105.819 | 39.143 | | 31 | 179.958 |
| CIUDAD REAL | | 6.372 | 194.015 | 176.780 | 21 | | 377.189 |
| CUENCA | | 18.950 | 112.702 | 37.321 | 20 | | 168.994 |
| GUADALAJARA | | 1.086 | 2.707 | 24.019 | 395 | 173 | 28.380 |
| TOLEDO | | 11.434 | 127.708 | 131.260 | | | 270.402 |
| CASTILLA LA MANCHA | | 72.808 | 542.951 | 408.523 | 436 | 204 | 1.024.922 |
| ALICANTE | 32.592 | 41.838 | 17.367 | 29.614 | 1.262 | 3.043 | 125.716 |
| CASTELLON | 41.507 | 44.879 | 1.310 | 28.986 | 7.864 | 762 | 125.308 |
| VALENCIA | 108.104 | 55.328 | 65.490 | 34.729 | 11.239 | 2.793 | 277.684 |
| C. VALENCIANA | 182.203 | 142.045 | 84.167 | 93.329 | 20.366 | 6.598 | 528.708 |
| MURCIA | 43.763 | 147.055 | 38.034 | 28.024 | 2.887 | 484 | 260.246 |
| BADAJOS | 29 | 20.650 | 81.319 | 205.002 | | 535 | 307.535 |
| CACERES | | 16.379 | 5.768 | 58.655 | | 347 | 81.148 |
| EXTREMADURA | 29 | 37.028 | 87.087 | 263.657 | | 882 | 388.683 |
| ALMERIA | 8.953 | 48.741 | 916 | 34.959 | 1.270 | 283 | 95.123 |
| CADIZ | 1.488 | 523 | 8.562 | 23.241 | 2.543 | | 36.356 |
| CORDOBA | 10.836 | 2.205 | 7.335 | 340.284 | | 313 | 360.972 |
| GRANADA | 1.329 | 94.534 | 5.196 | 195.626 | 80 | 128 | 296.893 |
| HUELVA | 19.026 | 12.705 | 2.446 | 27.383 | | | 61.560 |
| JAEN | 10 | 6.986 | 253 | 585.781 | 36 | 197 | 593.264 |
| MALAGA | 7.687 | 45.223 | 5.269 | 135.706 | 1.086 | 1.063 | 196.034 |
| SEVILLA | 31.252 | 6.898 | 5.718 | 202.834 | 123 | 222 | 247.049 |
| ANDALUCIA | 80.582 | 217.816 | 35.695 | 1.545.813 | 5.138 | 2.207 | 1.887.251 |
| PALMAS (Las) | 353 | 767 | 1.425 | 8 | 8 | 4 | 2.565 |
| Sta.C.TENERIFE | 382 | 9.085 | 7.064 | | | 171 | 16.702 |
| CANARIAS | 735 | 9.852 | 8.488 | 8 | 8 | 175 | 19.267 |
| ESPAÑA | 320.778 | 1.001.515 | 1.094.636 | 2.568.383 | 53.376 | 15.407 | 5.054.095 |

3.2.14 CULTIVOS LEÑOSOS EN SECANO. Distribución general de la tierra por provincias (ha)

| Provincias y CC.AA | FRUTALES | | Viñedo | Olivar | Otros Cultivos Leñosos | Viveros | Total Cultivos Leñosos |
|---------------------------|---------------|----------------|----------------|------------------|------------------------|--------------|------------------------|
| | Cítricos | No Cítricos | | | | | |
| A CORUÑA | 138 | 3.643 | 2.498 | | | 236 | 6.515 |
| LUGO | 2 | 2.851 | 1.898 | | | 70 | 4.821 |
| OURENSE | 1 | 2.849 | 9.159 | 4 | | 32 | 12.045 |
| PONTEVEDRA | 53 | 1.542 | 12.441 | | | 89 | 14.125 |
| GALICIA | 194 | 10.885 | 25.997 | 4 | | 427 | 37.507 |
| P.DE ASTURIAS | | 3.176 | 4 | | | 275 | 3.456 |
| CANTABRIA | | 29 | 19 | | | 2 | 50 |
| ALAVA | | 275 | 10.612 | 181 | | | 11.068 |
| GUIPUZCOA | | 2.847 | 821 | | | 37 | 3.704 |
| VIZCAYA | 12 | 140 | 5 | | | 540 | 698 |
| PAIS VASCO | 12 | 3.262 | 11.437 | 181 | | 576 | 15.469 |
| NAVARRA | | 3.531 | 11.321 | 2.539 | | | 17.391 |
| LA RIOJA | | 13.717 | 28.904 | 1.961 | | | 44.582 |
| HUESCA | | 15.815 | 2.229 | 8.509 | | 7 | 26.560 |
| TERUEL | | 29.984 | 3.721 | 26.153 | | | 59.858 |
| ZARAGOZA | | 53.294 | 27.231 | 14.241 | | 70 | 94.836 |
| ARAGON | | 99.093 | 33.181 | 48.903 | | 77 | 181.254 |
| BARCELONA | | 4.376 | 23.633 | 2.248 | 30 | | 30.287 |
| GIRONA | | 1.577 | 2.877 | 4.731 | | 13 | 9.198 |
| LLEIDA | | 26.108 | 2.309 | 28.369 | | 26 | 56.812 |
| TARRAGONA | 822 | 36.639 | 22.615 | 58.404 | 7.382 | 32 | 125.894 |
| CATALUÑA | 822 | 68.700 | 51.433 | 93.753 | 7.412 | 71 | 222.191 |
| BALEARES | 349 | 47.339 | 1.352 | 6.532 | 16.609 | 256 | 72.437 |
| AVILA | | 1.457 | 3.535 | 3.042 | 3 | | 8.036 |
| BURGOS | | 1.335 | 14.020 | | | | 15.355 |
| LEON | | 4.499 | 5.945 | | | 33 | 10.477 |
| PALENCIA | | 127 | 656 | | | | 784 |
| SALAMANCA | | 1.067 | 2.019 | 1.513 | | | 4.599 |
| SEGOVIA | | 23 | 1.445 | | | | 1.468 |
| SORIA | | 2.316 | 855 | 19 | | | 3.190 |
| VALLADOLID | | 256 | 8.441 | 515 | | 212 | 9.424 |
| ZAMORA | | 1.495 | 13.332 | 775 | 6 | 13 | 15.621 |
| CASTILLA Y LEON | | 12.575 | 50.248 | 5.863 | 9 | 258 | 68.953 |
| MADRID | | 947 | 11.602 | 27.793 | | 3 | 40.345 |
| ALBACETE | | 30.498 | 73.177 | 31.970 | | | 135.646 |
| CIUDAD REAL | | 5.231 | 71.111 | 154.518 | 21 | | 230.881 |
| CUENCA | | 18.950 | 91.587 | 32.222 | 20 | | 142.780 |
| GUADALAJARA | | 1.058 | 2.676 | 24.019 | 395 | 173 | 28.321 |
| TOLEDO | | 9.890 | 89.070 | 118.411 | | | 217.372 |
| CASTILLA LA MANCHA | | 65.629 | 327.622 | 361.140 | 436 | 173 | 755.000 |
| ALICANTE | 986 | 32.216 | 7.908 | 22.241 | 1.192 | 3 | 64.546 |
| CASTELLON | 1.775 | 42.792 | 1.296 | 27.291 | 7.779 | 54 | 80.988 |
| VALENCIA | 3.937 | 40.257 | 51.406 | 30.852 | 11.233 | 144 | 137.829 |
| C. VALENCIANA | 6.698 | 115.265 | 60.609 | 80.384 | 20.204 | 201 | 283.362 |
| MURCIA | 4.394 | 109.489 | 28.193 | 19.794 | 2.750 | 43 | 164.662 |
| BADAJOS | 18 | 10.088 | 63.585 | 174.331 | | 34 | 248.056 |
| CACERES | | 13.732 | 4.552 | 56.543 | | 86 | 74.914 |
| EXTREMADURA | 18 | 23.820 | 68.138 | 230.874 | | 120 | 322.969 |
| ALMERIA | 740 | 46.215 | 424 | 19.735 | 1.270 | 87 | 68.471 |
| CADIZ | 220 | 168 | 8.480 | 21.578 | 2.543 | | 32.989 |
| CORDOBA | 110 | 1.273 | 7.025 | 288.715 | | 182 | 297.304 |
| GRANADA | 263 | 84.003 | 4.096 | 125.623 | 80 | 30 | 214.095 |
| HUELVA | 1.162 | 8.525 | 2.367 | 17.966 | | | 30.020 |
| JAEN | | 5.834 | 164 | 302.815 | 36 | 138 | 308.988 |
| MALAGA | 1.288 | 36.052 | 4.338 | 104.486 | 1.045 | 242 | 147.450 |
| SEVILLA | 250 | 184 | 5.157 | 118.470 | 123 | 66 | 124.249 |
| ANDALUCIA | 4.033 | 182.253 | 32.050 | 999.388 | 5.097 | 745 | 1.223.566 |
| PALMAS (Las) | 69 | 287 | 1.345 | 8 | | 4 | 1.713 |
| Sta.C.TENERIFE | 34 | 860 | 4.648 | | | 171 | 5.713 |
| CANARIAS | 102 | 1.148 | 5.993 | 8 | | 175 | 7.426 |
| ESPAÑA | 16.623 | 760.859 | 748.103 | 1.879.116 | 52.517 | 3.405 | 3.460.623 |

3.2.15 CULTIVOS LEÑOSOS EN REGADÍO. Distribución general de la tierra por provincias (ha)

| Provincias y CC.AA | FRUTALES | | Viñedo | Olivar | Otros Cultivos Leñosos | Viveros | Total Cultivos Leñosos |
|---------------------------|----------------|----------------|----------------|----------------|------------------------|---------------|------------------------|
| | Citricos | No Cítricos | | | | | |
| A CORUNA | 3 | 26 | 23 | | | 159 | 211 |
| LUGO | | 1 | 6 | | | 15 | 22 |
| OURENSE | | 42 | 36 | | | 26 | 105 |
| PONTEVEDRA | | 6 | 584 | | | | 590 |
| GALICIA | 3 | 75 | 650 | | | 201 | 928 |
| P.DE ASTURIAS | | | | | | | |
| CANTABRIA | | | | | | | |
| ALAVA | | | 1.409 | 80 | | 1 | 1.491 |
| GUIPUZCOA | | 6 | | | | | 6 |
| VIZCAYA | | 27 | 66 | | | | 93 |
| PAIS VASCO | | 33 | 1.475 | 80 | | 1 | 1.589 |
| NAVARRA | | 2.663 | 12.249 | 4.767 | | 20 | 19.698 |
| LA RIOJA | | 5.193 | 20.261 | 1.672 | | 225 | 27.352 |
| HUESCA | | 12.793 | 3.723 | 2.300 | | 19 | 18.835 |
| TERUEL | | 2.006 | 45 | 3.145 | | 114 | 5.309 |
| ZARAGOZA | | 28.285 | 6.733 | 5.916 | | 501 | 41.435 |
| ARAGON | | 43.083 | 10.501 | 11.361 | | 633 | 65.578 |
| BARCELONA | | 617 | 623 | 274 | | 222 | 1.736 |
| GIRONA | | 3.637 | 167 | 251 | | 269 | 4.324 |
| LLEIDA | | 39.587 | 2.994 | 6.679 | | 401 | 49.661 |
| TARRAGONA | 11.166 | 12.935 | 3.924 | 13.836 | 384 | 354 | 42.598 |
| CATALUNA | 11.166 | 56.776 | 7.708 | 21.039 | 384 | 1.245 | 98.319 |
| BALEARES | 920 | 1.854 | 1.538 | 1.174 | 95 | 25 | 5.606 |
| AVILA | | 16 | 51 | | | 29 | 96 |
| BURGOS | | 460 | 4.172 | | | | 4.632 |
| LEON | | 1.179 | 67 | | 8 | 21 | 1.275 |
| PALENCIA | | 78 | | | | | 78 |
| SALAMANCA | | 17 | 8 | | 24 | 40 | 89 |
| SEGOVIA | | | 728 | | | 363 | 1.092 |
| SORIA | | 19 | | | | | 19 |
| VALLADOLID | | 4 | 9.381 | 1.032 | | 100 | 10.518 |
| ZAMORA | | 102 | 2.940 | 5 | | 4 | 3.052 |
| CASTILLA Y LEON | | 1.874 | 17.347 | 1.038 | 32 | 559 | 20.850 |
| MADRID | | 103 | 986 | 371 | | | 1.460 |
| ALBACETE | | 4.467 | 32.641 | 7.173 | | 31 | 44.312 |
| CIUDAD REAL | | 1.141 | 122.904 | 22.263 | | | 146.307 |
| CUENCA | | | 21.115 | 5.099 | | | 26.214 |
| GUADALAJARA | | 28 | 31 | | | | 59 |
| TOLEDO | | 1.543 | 38.638 | 12.849 | | | 53.030 |
| CASTILLA LA MANCHA | | 7.179 | 215.329 | 47.383 | | 31 | 269.922 |
| ALICANTE | 31.606 | 9.622 | 9.459 | 7.373 | 70 | 3.040 | 61.171 |
| CASTELLON | 39.731 | 2.087 | 14 | 1.694 | 85 | 708 | 44.320 |
| VALENCIA | 104.167 | 15.071 | 14.085 | 3.877 | 6 | 2.649 | 139.855 |
| C. VALENCIANA | 175.504 | 26.780 | 23.558 | 12.945 | 161 | 6.397 | 245.345 |
| MURCIA | 39.369 | 37.566 | 9.841 | 8.231 | 137 | 440 | 95.584 |
| BADAJOS | 11 | 10.562 | 17.734 | 30.671 | | 501 | 59.479 |
| CACERES | | 2.647 | 1.216 | 2.112 | | 261 | 6.235 |
| EXTREMADURA | 11 | 13.209 | 18.949 | 32.783 | | 762 | 65.714 |
| ALMERIA | 8.213 | 2.526 | 492 | 15.223 | | 196 | 26.651 |
| CADIZ | 1.268 | 355 | 81 | 1.663 | | | 3.367 |
| CORDOBA | 10.725 | 932 | 310 | 51.569 | | 131 | 63.668 |
| GRANADA | 1.066 | 10.531 | 1.100 | 70.003 | | 98 | 82.799 |
| HUELVA | 17.865 | 4.180 | 79 | 9.416 | | | 31.540 |
| JAEN | 10 | 1.152 | 89 | 282.966 | | 59 | 284.276 |
| MALAGA | 6.399 | 9.172 | 931 | 31.220 | 41 | 821 | 48.584 |
| SEVILLA | 31.003 | 6.714 | 562 | 84.365 | | 156 | 122.800 |
| ANDALUCIA | 76.549 | 35.563 | 3.645 | 546.425 | 41 | 1.462 | 663.685 |
| PALMAS (Las) | 285 | 479 | 79 | | | 8 | 851 |
| Sta.C.TENERIFE | 348 | 8.225 | 2.416 | | | | 10.990 |
| CANARIAS | 633 | 8.704 | 2.496 | | | 8 | 11.841 |
| ESPAÑA | 304.156 | 240.656 | 346.533 | 689.267 | 858 | 12.002 | 1.593.472 |

3.2.16 CULTIVOS EN INVERNADERO Y HUERTOS FAMILIARES. Distribución general de la tierra por provincias (ha)

| Provincias y CC.AA | CULTIVOS EN INVERNADERO | | | | HUERTOS FAMILIARES | | | |
|---------------------------|-------------------------|--------------|------------------|---------------|-----------------------|------------------|----------------|----------------|
| | Cultivos Herbáceos(1) | Viveros | Cultivos Leñosos | Total | Cultivos Herbáceos(2) | Cultivos Leñosos | Sin distribuir | Total |
| A CORUÑA | 194 | | | 194 | 3.865 | 2.173 | 254 | 6.293 |
| LUGO | 13 | | | 13 | 2.885 | 967 | 170 | 4.022 |
| OURENSE | 10 | | | 10 | 2.721 | 928 | 286 | 3.935 |
| PONTEVEDRA | 149 | 69 | | 218 | 3.031 | 1.763 | 477 | 5.271 |
| GALICIA | 365 | 69 | | 434 | 12.503 | 5.831 | 1.187 | 19.521 |
| P.DE ASTURIAS | 163 | 12 | | 175 | 2.478 | 276 | | 2.754 |
| CANTABRIA | 3 | | | 3 | 426 | 227 | | 653 |
| ALAVA | | | | | 311 | 562 | | 873 |
| GUIPUZCOA | 129 | 5 | | 135 | 742 | 839 | 1 | 1.582 |
| VIZCAYA | 198 | | | 198 | 1.227 | 462 | | 1.690 |
| PAIS VASCO | 328 | 5 | | 333 | 2.280 | 1.863 | 1 | 4.144 |
| NAVARRA | 425 | 3 | | 428 | 2.055 | 908 | 1 | 2.964 |
| LA RIOJA | 64 | | | 64 | 2.400 | 576 | | 2.976 |
| HUESCA | | | | | 1.025 | 260 | | 1.285 |
| TERUEL | 18 | | | 18 | 1.154 | 354 | | 1.508 |
| ZARAGOZA | 131 | 123 | | 253 | 1.832 | 590 | | 2.422 |
| ARAGON | 149 | 123 | | 271 | 4.011 | 1.204 | | 5.215 |
| BARCELONA | 594 | | | 594 | 2.025 | 755 | | 2.780 |
| GIRONA | 97 | 3 | | 100 | 978 | 322 | 3 | 1.303 |
| LLEIDA | 29 | | | 29 | 1.031 | 286 | | 1.317 |
| TARRAGONA | 27 | 28 | 1 | 57 | 1.360 | 700 | 5 | 2.066 |
| CATALUÑA | 748 | 32 | 1 | 780 | 5.395 | 2.064 | 8 | 7.466 |
| BALEARES | 134 | | | 134 | 1.418 | 3.624 | | 5.042 |
| AVILA | 11 | | | 11 | 180 | 64 | | 244 |
| BURGOS | 69 | | | 69 | 747 | 1.063 | | 1.810 |
| LEON | 31 | | | 31 | 2.962 | 1.077 | 41 | 4.080 |
| PALENCIA | 28 | | | 28 | 220 | 61 | | 281 |
| SALAMANCA | 9 | | | 9 | 551 | 107 | | 659 |
| SEGOVIA | | | | | 459 | 135 | | 595 |
| SORIA | 20 | | | 20 | 405 | 167 | | 571 |
| VALLADOLID | 13 | | | 13 | 266 | 66 | | 332 |
| ZAMORA | 17 | | | 17 | 1.952 | 488 | | 2.439 |
| CASTILLA Y LEON | 197 | | | 197 | 7.742 | 3.227 | 41 | 11.010 |
| MADRID | 178 | | | 178 | 394 | 21 | | 415 |
| ALBACETE | 78 | | | 78 | 786 | 110 | | 896 |
| CIUDAD REAL | 16 | | | 16 | 664 | 225 | | 889 |
| CUENCA | | | | | 465 | 291 | | 756 |
| GUADALAJARA | 6 | | | 6 | 407 | 190 | | 597 |
| TOLEDO | 19 | | | 19 | 908 | 150 | | 1.058 |
| CASTILLA LA MANCHA | 119 | | | 119 | 3.230 | 966 | | 4.196 |
| ALICANTE | 502 | 144 | | 646 | | | 3.138 | 3.138 |
| CASTELLON | 35 | 12 | | 47 | | | 3.151 | 3.151 |
| VALENCIA | 348 | 50 | 24 | 423 | | | 3.297 | 3.297 |
| C. VALENCIANA | 885 | 206 | 24 | 1.116 | | | 9.585 | 9.585 |
| MURCIA | 6.540 | 25 | 2 | 6.567 | 1.636 | 2.640 | 187 | 4.463 |
| BADAJOS | 140 | | | 140 | 1.259 | 713 | | 1.973 |
| CACERES | 33 | | | 33 | 1.101 | 785 | 17 | 1.903 |
| EXTREMADURA | 172 | | | 172 | 2.360 | 1.499 | 17 | 3.876 |
| ALMERIA | 29.199 | 343 | 2 | 29.545 | 621 | 1.651 | | 2.272 |
| CADIZ | 1.007 | 128 | | 1.136 | 940 | 537 | | 1.477 |
| CORDOBA | 111 | 8 | | 119 | 669 | 474 | | 1.143 |
| GRANADA | 5.027 | | 129 | 5.156 | 2.027 | 2.424 | | 4.451 |
| HUELVA | 5.782 | | 1.608 | 7.390 | 790 | 774 | | 1.564 |
| JAEN | 87 | | | 87 | 684 | 454 | | 1.138 |
| MALAGA | 1.173 | 56 | 11 | 1.241 | 792 | 2.541 | 11 | 3.344 |
| SEVILLA | 213 | | | 213 | 410 | 192 | | 603 |
| ANDALUCIA | 42.600 | 535 | 1.751 | 44.887 | 6.934 | 9.048 | 11 | 15.993 |
| PALMAS (Las) | 2.780 | 60 | 883 | 3.724 | 516 | 128 | | 644 |
| Sta.C.TENERIFE | 1.206 | | 2.547 | 3.752 | 705 | 171 | | 876 |
| CANARIAS | 3.986 | 60 | 3.430 | 7.476 | 1.220 | 299 | | 1.520 |
| ESPAÑA | 57.056 | 1.071 | 5.208 | 63.335 | 56.481 | 34.274 | 11.037 | 101.792 |

(1) Incluye superficie vacía en el momento de la visita al campo.

(2) Incluye Barbecho en el momento de la visita al campo.

3.3.- Distribución general de cultivos específicos por provincias y Comunidades Autónomas

Se reflejan en este conjunto de cuadros las superficies de los cultivos investigados en la encuesta, reunidos según los grupos de cultivo que utiliza el MARM en la difusión de datos estadísticos.

Se analizan en primer lugar los cultivos herbáceos en tierras de labor y luego los leñosos. La información referente a cultivos en invernadero se sitúa a continuación de los cultivos hortícolas al aire libre. Se analiza también la distribución de huertos familiares por grupos de cultivo y la distribución del grupo de las hortalizas dentro de los huertos.

Como se indica en la metodología, la encuesta sólo recoge las superficies de los cultivos que están presentes en el momento de la visita al campo, por lo que en el caso de la patata, maíz, remolacha azucarera, girasol, hortalizas y otros cultivos, los resultados pueden ser inferiores a la superficie total de la campaña. Estas superficies además de las correspondientes a cultivos sucesivos aparecidos en las visitas de otoño, se publican en el epígrafe 3.6.

3.3.1 CEREALES GRANO. Superficie provincial (ha)

| Provincias y CC.AA. | Trigo Duro | Trigo Blando | Trigo Total | Cebada 2 carreras | Cebada 6 carreras | Cebada Total | Avena | Centeno |
|---------------------------|----------------|------------------|------------------|-------------------|-------------------|------------------|----------------|----------------|
| A CORUÑA | | 3.316 | 3.316 | 72 | | 72 | 66 | 95 |
| LUGO | | 3.614 | 3.614 | 214 | | 214 | 137 | 1.380 |
| OURENSE | | 8.792 | 8.792 | 26 | | 26 | 71 | 5.800 |
| PONTEVEDRA | | 710 | 710 | 4 | | 4 | 97 | 61 |
| GALICIA | | 16.432 | 16.432 | 315 | | 315 | 370 | 7.337 |
| P.DE ASTURIAS | | | | | | | | |
| CANTABRIA | | 633 | 633 | 157 | | 157 | 118 | |
| ALAVA | | 20.519 | 20.519 | 17.260 | | 17.260 | 7.456 | |
| GUIPUZCOA | | | | | | | | |
| VIZCAYA | | | | | | | 2 | |
| PAIS VASCO | | 20.519 | 20.519 | 17.260 | | 17.260 | 7.458 | |
| NAVARRA | 5.165 | 60.588 | 65.754 | 100.649 | | 100.649 | 15.094 | |
| LA RIOJA | | 23.638 | 23.638 | 28.215 | | 28.215 | 36 | 46 |
| HUESCA | 3.147 | 24.912 | 28.059 | 228.217 | 3.403 | 231.620 | 1.849 | 2.314 |
| TERUEL | 2.065 | 26.476 | 28.541 | 94.601 | 25.922 | 120.523 | 26.641 | 10.805 |
| ZARAGOZA | 174.651 | 28.483 | 203.134 | 114.704 | 6.033 | 120.737 | 9.729 | 4.676 |
| ARAGON | 179.863 | 79.870 | 259.734 | 437.522 | 35.358 | 472.880 | 38.219 | 17.795 |
| BARCELONA | | 18.735 | 18.735 | 51.597 | 203 | 51.800 | 1.125 | |
| GIRONA | | 16.928 | 16.928 | 14.232 | 105 | 14.337 | 783 | |
| LLEIDA | | 41.152 | 41.152 | 112.979 | 1.215 | 114.194 | 2.405 | |
| TARRAGONA | | 6.323 | 6.323 | 13.489 | 495 | 13.984 | 813 | |
| CATALUÑA | | 83.138 | 83.138 | 192.297 | 2.017 | 194.314 | 5.126 | |
| BALEARES | 98 | 2.509 | 2.607 | 8.827 | 5.926 | 14.752 | 6.576 | |
| AVILA | | 20.634 | 20.634 | 52.723 | 18.689 | 71.412 | 5.513 | 8.434 |
| BURGOS | 1.935 | 157.719 | 159.654 | 220.629 | 4.183 | 224.812 | 5.220 | 5.439 |
| LEON | | 44.604 | 44.604 | 21.954 | 1.638 | 23.592 | 29.822 | 11.742 |
| PALENCIA | | 84.024 | 84.024 | 157.958 | 11.458 | 169.416 | 22.968 | 18.440 |
| SALAMANCA | 594 | 50.992 | 51.586 | 60.049 | 6.552 | 66.601 | 20.717 | 8.288 |
| SEGOVIA | 48 | 42.965 | 43.013 | 83.408 | 21.106 | 104.514 | 1.568 | 9.299 |
| SORIA | | 65.106 | 65.106 | 115.387 | 2.437 | 117.824 | 1.188 | 9.005 |
| VALLADOLID | 175 | 31.884 | 32.059 | 262.567 | 16.818 | 279.384 | 7.524 | 10.119 |
| ZAMORA | 2.661 | 53.980 | 56.641 | 80.821 | 7.461 | 88.281 | 18.678 | 10.127 |
| CASTILLA Y LEON | 5.414 | 551.907 | 557.321 | 1.055.494 | 90.342 | 1.145.836 | 113.197 | 90.892 |
| MADRID | | 17.914 | 17.914 | 49.325 | 321 | 49.646 | 4.734 | 2.356 |
| ALBACETE | 762 | 59.548 | 60.310 | 90.906 | 71.326 | 162.231 | 38.376 | 8.092 |
| CIUDAD REAL | 560 | 43.917 | 44.477 | 158.433 | 2.537 | 160.970 | 52.232 | 900 |
| CUENCA | | 24.782 | 24.782 | 220.302 | 49.246 | 269.548 | 11.561 | 763 |
| GUADALAJARA | 18 | 46.127 | 46.144 | 121.796 | 2.816 | 124.612 | 4.065 | 4.335 |
| TOLEDO | 9.065 | 38.736 | 47.801 | 192.974 | 841 | 193.816 | 22.384 | 1.981 |
| CASTILLA LA MANCHA | 10.405 | 213.109 | 223.514 | 784.412 | 126.767 | 911.178 | 128.618 | 16.071 |
| ALICANTE | 78 | 1.435 | 1.513 | 3.215 | 728 | 3.943 | 1.223 | |
| CASTELLON | 5 | 166 | 171 | 6.496 | 87 | 6.583 | 390 | 6 |
| VALENCIA | 549 | 1.432 | 1.981 | 7.998 | 3.349 | 11.347 | 2.427 | 4 |
| C. VALENCIANA | 632 | 3.033 | 3.666 | 17.709 | 4.164 | 21.873 | 4.040 | 11 |
| MURCIA | 313 | 4.613 | 4.926 | 6.381 | 39.570 | 45.951 | 12.021 | |
| BADAJOS | 22.377 | 59.547 | 81.924 | 56.988 | 4.779 | 61.768 | 60.626 | 260 |
| CACERES | 672 | 5.766 | 6.438 | 390 | | 390 | 6.573 | 52 |
| EXTREMADURA | 23.049 | 65.313 | 88.362 | 57.379 | 4.779 | 62.158 | 67.199 | 313 |
| ALMERIA | 1.615 | | 1.615 | | 11.550 | 11.550 | 3.361 | |
| CADIZ | 67.438 | 10.339 | 77.777 | 3.537 | 1.242 | 4.780 | 5.595 | |
| CORDOBA | 90.302 | 19.413 | 109.715 | 8.671 | 4.574 | 13.244 | 14.334 | 310 |
| GRANADA | 11.590 | 4.633 | 16.223 | 35.108 | 37.984 | 73.092 | 23.830 | 229 |
| HUELVA | 14.185 | 3.993 | 18.177 | 389 | 505 | 894 | 1.939 | |
| JAEN | 14.052 | 2.878 | 16.930 | 5.672 | 669 | 6.340 | 6.218 | |
| MALAGA | 29.353 | 2.021 | 31.373 | 6.179 | 319 | 6.498 | 6.632 | |
| SEVILLA | 131.436 | 61.490 | 192.926 | 13.158 | 2.592 | 15.749 | 4.963 | |
| ANDALUCIA | 359.971 | 104.766 | 464.737 | 72.713 | 59.435 | 132.148 | 66.872 | 539 |
| PALMAS (Las) | | | | | | | | |
| Sta.C.TENERIFE | | 37 | 37 | 16 | | 16 | 2 | |
| CANARIAS | | 37 | 37 | 16 | | 16 | 2 | |
| ESPAÑA | 584.911 | 1.248.021 | 1.832.933 | 2.828.670 | 368.679 | 3.197.348 | 469.682 | 135.359 |

3.3.1 CEREALES GRANO. Superficie provincial (ha) (Cont.)

| Provincias y CC.AA. | Triticale | Mezcla de Cereales | Total Cereales de Invierno | Arroz | Maíz | Sorgo | Otros Cereales | Total Cereales Grano |
|---------------------------|---------------|--------------------|----------------------------|----------------|----------------|--------------|----------------|----------------------|
| A CORUÑA | 2 | 66 | 3.617 | | 8.258 | | | 11.876 |
| LUGO | | 86 | 5.431 | | 1.606 | | | 7.038 |
| OURENSE | | 152 | 14.841 | | 1.886 | | | 16.727 |
| PONTEVEDRA | | | 871 | | 5.522 | | | 6.393 |
| GALICIA | 2 | 305 | 24.761 | | 17.273 | | | 42.034 |
| P.DE ASTURIAS | | | | | 167 | | | 167 |
| CANTABRIA | | | 909 | | 75 | | | 983 |
| ALAVA | | 202 | 45.437 | | 20 | | | 45.457 |
| GUIPUZCOA | | | | | 122 | | | 122 |
| VIZCAYA | | | 2 | | | | | 2 |
| PAIS VASCO | | 202 | 45.439 | | 142 | | | 45.582 |
| NAVARRA | | 255 | 181.752 | 3.293 | 17.376 | | | 202.421 |
| LA RIOJA | | | 51.935 | | 502 | | | 52.438 |
| HUESCA | 318 | 1.748 | 265.908 | 8.413 | 36.822 | | | 311.142 |
| TERUEL | 998 | 3.766 | 191.274 | | 4.582 | | | 195.857 |
| ZARAGOZA | 463 | 374 | 339.112 | 3.961 | 20.374 | | | 363.447 |
| ARAGON | 1.779 | 5.888 | 796.294 | 12.374 | 61.778 | | | 870.446 |
| BARCELONA | 938 | | 72.598 | | 560 | | 19 | 73.177 |
| GIRONA | 41 | 8 | 32.096 | 723 | 6.930 | 4 | | 39.753 |
| LLEIDA | 3.853 | 1.361 | 162.964 | | 24.782 | 3 | | 187.749 |
| TARRAGONA | 202 | | 21.321 | 20.409 | 34 | | | 41.764 |
| CATALUÑA | 5.033 | 1.369 | 288.979 | 21.132 | 32.306 | 7 | 19 | 342.442 |
| BALEARES | 601 | 837 | 25.374 | 25 | 516 | | 63 | 25.978 |
| AVILA | | | 105.992 | | 63 | | | 106.055 |
| BURGOS | 60 | 65 | 395.249 | | 691 | | | 395.940 |
| LEON | | 1.156 | 110.916 | | 61.193 | | | 172.109 |
| PALENCIA | | 1.288 | 296.136 | | 6.235 | | | 302.371 |
| SALAMANCA | | 1.165 | 148.357 | | 16.438 | | | 164.795 |
| SEGOVIA | | 105 | 158.498 | | 178 | | | 158.676 |
| SORIA | 1.876 | | 194.998 | | 543 | | | 195.542 |
| VALLADOLID | 17 | 139 | 329.243 | | 9.933 | | | 339.176 |
| ZAMORA | 918 | 297 | 174.943 | | 19.425 | | | 194.368 |
| CASTILLA Y LEON | 2.871 | 4.215 | 1.914.331 | | 114.701 | | | 2.029.032 |
| MADRID | 896 | 619 | 76.165 | | 6.396 | | | 82.561 |
| ALBACETE | 347 | 1.059 | 270.415 | | 11.782 | | | 282.198 |
| CIUDAD REAL | 2.869 | 6.248 | 267.696 | | 3.239 | | | 270.935 |
| CUENCA | 3.741 | 396 | 310.791 | | 1.160 | | | 311.951 |
| GUADALAJARA | 17 | | 179.174 | | 3.122 | | | 182.296 |
| TOLEDO | 4.235 | 748 | 270.965 | | 10.086 | 182 | | 281.233 |
| CASTILLA LA MANCHA | 11.208 | 8.451 | 1.299.041 | | 29.389 | 182 | | 1.328.612 |
| ALICANTE | | | 6.679 | | 174 | | | 6.853 |
| CASTELLON | | 83 | 7.232 | 175 | 5 | | | 7.412 |
| VALENCIA | | 71 | 15.832 | 15.371 | 69 | | 113 | 31.385 |
| C. VALENCIANA | | 154 | 29.743 | 15.546 | 248 | | 113 | 45.651 |
| MURCIA | | | 62.898 | 478 | 109 | | | 63.485 |
| BADAJOS | 4.272 | 8.489 | 217.340 | 21.242 | 33.739 | | 39 | 272.360 |
| CACERES | 60 | 1.677 | 15.190 | 6.327 | 18.248 | | | 39.765 |
| EXTREMADURA | 4.332 | 10.166 | 232.530 | 27.569 | 51.988 | | 39 | 312.125 |
| ALMERIA | | | 16.526 | | | | | 16.526 |
| CADIZ | 7.094 | 3.680 | 98.926 | 2.869 | 2.998 | 3.645 | 169 | 108.608 |
| CORDOBA | 625 | 6.977 | 145.206 | | 5.012 | 619 | | 150.838 |
| GRANADA | 60 | 2.595 | 116.029 | | 3.299 | | 72 | 119.400 |
| HUELVA | 3.848 | 221 | 25.080 | | 14 | | | 25.093 |
| JAEN | | | 29.489 | | 701 | | | 30.190 |
| MALAGA | 141 | 251 | 44.895 | | 922 | | | 45.817 |
| SEVILLA | 5.380 | 4.299 | 223.317 | 35.427 | 9.004 | | 799 | 268.548 |
| ANDALUCIA | 17.149 | 18.022 | 699.468 | 38.297 | 21.951 | 4.264 | 1.041 | 765.021 |
| PALMAS (Las) | | | | | 428 | | | 428 |
| Sta.C.TENERIFE | | | 56 | | 26 | | | 82 |
| CANARIAS | | | 56 | | 454 | | | 510 |
| ESPAÑA | 43.871 | 50.484 | 5.729.676 | 118.713 | 355.373 | 4.453 | 1.274 | 6.209.489 |

3.3.2 LEGUMINOSAS GRANO. Superficie provincial (ha)

| Provincias y CC.AA. | Judías Secas | Habas Secas | Lentejas | Garban-zos | Guisantes Secos | Veza | Altra-muz | Alga-rroba | Yeros | Otras Leguminosas Grano | Total Leguminosas Grano |
|---------------------------|--------------|---------------|---------------|---------------|-----------------|---------------|--------------|------------|---------------|-------------------------|-------------------------|
| A CORUÑA | 294 | | | | | | | | | 1 | 294 |
| LUGO | 339 | | | | | | | | | | 339 |
| OURENSE | 100 | | | | | | | | | 17 | 117 |
| PONTEVEDRA | 49 | | | | | | | | | | 49 |
| GALICIA | 782 | | | | | | | | | 18 | 799 |
| P.DE ASTURIAS | 480 | | | | | | | | | | 480 |
| CANTABRIA | 39 | | | | | 25 | | | | | 64 |
| ALAVA | | | | | 8 | | | | | | 8 |
| GUIPUZCOA | 5 | 2 | | | | | | | | | 7 |
| VIZCAYA | 19 | | | | | | | | | | 19 |
| PAIS VASCO | 24 | 2 | | | 8 | | | | | | 35 |
| NAVARRA | | 304 | | | 1.439 | 223 | | | | | 1.966 |
| LA RIOJA | 16 | | | 2 | 20 | | 13 | | | | 51 |
| HUESCA | | | | | 513 | 2.815 | | | 76 | | 3.405 |
| TERUEL | | | | | 5.628 | 726 | | | 291 | | 6.645 |
| ZARAGOZA | | 209 | | 52 | 1.096 | 1.374 | | | 74 | | 2.806 |
| ARAGON | | 209 | | 52 | 7.237 | 4.916 | | | 441 | | 12.855 |
| BARCELONA | | | | 23 | 126 | 31 | | | 13 | | 193 |
| GIRONA | | 1 | | | | 44 | | | | | 45 |
| LLEIDA | | | | | 369 | 123 | | | | | 492 |
| TARRAGONA | | | | | | | | | | | |
| CATALUNA | | 1 | | 23 | 494 | 198 | | | 13 | | 730 |
| BALEARES | | | | 458 | 313 | | | | 1.288 | | 2.059 |
| AVILA | | | | 884 | 1.451 | | | | | | 2.336 |
| BURGOS | 37 | | 68 | 79 | 13.221 | 9.919 | | | 2.070 | 948 | 26.343 |
| LEON | 2.312 | | | 294 | 2.431 | 884 | 1.782 | | | | 7.703 |
| PALENCIA | 44 | | 99 | 9 | 20.339 | 5.966 | 841 | | 195 | | 27.492 |
| SALAMANCA | | | 1.993 | 2.206 | 609 | 567 | | | | | 5.376 |
| SEGOVIA | | | 143 | | 806 | 705 | | | 1.303 | | 2.956 |
| SORIA | | | | | 9.515 | 1.011 | | | 1.672 | | 12.199 |
| VALLADOLID | 237 | | 2.786 | 887 | 33.536 | 7.570 | | | 1.544 | | 46.560 |
| ZAMORA | 66 | | | 798 | 4.515 | 3.488 | 225 | | 118 | | 9.209 |
| CASTILLA Y LEON | 2.696 | | 5.089 | 5.158 | 86.425 | 30.110 | 2.847 | | 6.902 | 948 | 140.174 |
| MADRID | | | 202 | 582 | 1.936 | 194 | | | 99 | | 3.013 |
| ALBACETE | | 1 | 4.325 | | 17.856 | 1.599 | | | 2.353 | | 26.135 |
| CIUDAD REAL | | 3 | | 53 | 3.791 | 1.080 | | | 2.479 | | 7.404 |
| CUENCA | | | 9.659 | 95 | 3.676 | 1.377 | | | 4.726 | 296 | 19.829 |
| GUADALAJARA | | | 98 | 1.234 | 5.316 | 914 | | | 1.464 | | 9.026 |
| TOLEDO | | | 3.436 | 1.767 | 666 | 562 | | | 1.740 | 145 | 8.316 |
| CASTILLA LA MANCHA | | 4 | 17.518 | 3.149 | 31.305 | 5.531 | | | 12.762 | 441 | 70.709 |
| ALICANTE | | 4 | | | | | | | | | 4 |
| CASTELLON | | | 13 | | | 78 | | | | | 90 |
| VALENCIA | | | | 52 | 16 | | | | 206 | | 274 |
| C. VALENCIANA | | 4 | 13 | 52 | 16 | 78 | | | 206 | | 369 |
| MURCIA | | | | | | | | 8 | | | 8 |
| BADAJOS | | 702 | | 2.223 | 2.124 | 11 | | | 575 | 202 | 5.838 |
| CACERES | | 12 | | 13 | 185 | | | | | 6 | 215 |
| EXTREMADURA | | 714 | | 2.236 | 2.309 | 11 | | | 575 | 208 | 6.053 |
| ALMERIA | | | | | | | | | | | |
| CADIZ | | 3.154 | | 2.310 | 58 | 772 | | | | | 6.295 |
| CORDOBA | | 1.688 | | 4.471 | 2.485 | | | | | | 8.645 |
| GRANADA | 149 | 380 | 3 | 876 | 2.598 | 90 | | | | | 4.096 |
| HUELVA | | 88 | | 345 | 4 | | | | | | 437 |
| JAEN | | | | 677 | | | | | | | 677 |
| MALAGA | | 1.439 | | 1.164 | 3.002 | 168 | | | | | 5.773 |
| SEVILLA | | 2.223 | | 3.929 | 2.822 | | 142 | | | | 9.115 |
| ANDALUCIA | 149 | 8.973 | 3 | 13.772 | 10.969 | 1.030 | 142 | | | | 35.037 |
| PALMAS (Las) | | 7 | 140 | 48 | 67 | | | | | | 262 |
| Sta.C.TENERIFE | | | | | | | 1 | | | | 1 |
| CANARIAS | | 7 | 140 | 48 | 67 | | 1 | | | | 262 |
| ESPAÑA | 4.187 | 10.218 | 22.964 | 25.531 | 142.539 | 42.316 | 3.003 | 8 | 20.997 | 2.902 | 274.665 |

3.3.3 TUBÉRCULOS Y FLORES. Superficie provincial (ha)

| Provincias y CC.AA. | Patata | Batata | Chufa | Otros Tuberculos | Total Tubérculos Consumo Humano | Total Flores y Plantas Ornamentales |
|---------------------------|---------------|------------|------------|------------------|---------------------------------|-------------------------------------|
| A CORUNA | 4.144 | | | | 4.144 | 60 |
| LUGO | 3.683 | | | | 3.683 | 18 |
| OURENSE | 5.068 | | | | 5.068 | 3 |
| PONTEVEDRA | 1.214 | | | | 1.214 | 15 |
| GALICIA | 14.108 | | | | 14.108 | 96 |
| P.DE ASTURIAS | 371 | | | | 371 | 4 |
| CANTABRIA | 151 | | | 2 | 152 | |
| ALAVA | 3.032 | | | | 3.032 | |
| GUIPUZCOA | | | | | | |
| VIZCAYA | | | | | | |
| PAIS VASCO | 3.032 | | | | 3.032 | |
| NAVARRA | 188 | | | | 188 | 185 |
| LA RIOJA | 1.427 | | | | 1.427 | |
| HUESCA | 48 | | | | 48 | |
| TERUEL | 196 | | | | 196 | |
| ZARAGOZA | 229 | | | | 229 | 22 |
| ARAGON | 474 | | | | 474 | 22 |
| BARCELONA | 209 | | | | 209 | 44 |
| GIRONA | 97 | | | | 97 | 48 |
| LLEIDA | 92 | | | | 92 | 91 |
| TARRAGONA | 156 | | 0 | | 157 | 595 |
| CATALUÑA | 554 | | 0 | | 554 | 778 |
| BALEARES | 583 | | | | 583 | 4 |
| AVILA | 1.468 | | | | 1.468 | |
| BURGOS | 2.298 | | | | 2.298 | |
| LEON | 1.814 | | | | 1.814 | 1 |
| PALENCIA | 982 | | | | 982 | |
| SALAMANCA | 2.850 | | | | 2.850 | |
| SEGOVIA | 3.326 | | | | 3.326 | |
| SORIA | 368 | | | | 368 | |
| VALLADOLID | 10.441 | | | | 10.441 | |
| ZAMORA | 1.135 | | | | 1.135 | |
| CASTILLA Y LEON | 24.682 | | | | 24.682 | 1 |
| MADRID | 273 | | | | 273 | |
| ALBACETE | 1.262 | | | | 1.262 | |
| CIUDAD REAL | 218 | | | | 218 | |
| CUENCA | 363 | | | | 363 | |
| GUADALAJARA | 82 | | | | 82 | |
| TOLEDO | 263 | | | | 263 | |
| CASTILLA LA MANCHA | 2.188 | | | | 2.188 | |
| ALICANTE | 476 | 53 | | | 530 | 277 |
| CASTELLON | 308 | | | | 308 | |
| VALENCIA | 499 | 7 | 384 | 5 | 895 | 170 |
| C. VALENCIANA | 1.284 | 60 | 384 | 5 | 1.732 | 446 |
| MURCIA | 443 | | | | 443 | 334 |
| BADAJOS | 496 | | | | 496 | |
| CACERES | 214 | | | | 214 | 15 |
| EXTREMADURA | 711 | | | | 711 | 15 |
| ALMERIA | | | | | | |
| CADIZ | 1.066 | 102 | | | 1.168 | 72 |
| CORDOBA | 630 | | | | 630 | |
| GRANADA | 368 | | | | 368 | 32 |
| HUELVA | 807 | 5 | | | 812 | |
| JAEN | 186 | | | | 186 | |
| MALAGA | 220 | 12 | | | 232 | |
| SEVILLA | 8.477 | | | | 8.477 | 293 |
| ANDALUCIA | 11.755 | 118 | | | 11.872 | 397 |
| PALMAS (Las) | 415 | 114 | | | 529 | |
| Sta.C.TENERIFE | 3.273 | 8 | | | 3.281 | 139 |
| CANARIAS | 3.688 | 122 | | | 3.810 | 139 |
| ESPAÑA | 65.912 | 299 | 384 | 7 | 66.602 | 2.421 |

3.3.4 CULTIVOS INDUSTRIALES. Superficie provincial (ha)

| Provincias y CC.AA. | Caña de Azúcar | Remolacha Azucarera | Algodón | Lino | Girasol | Soja | Colza | Cacahuete | Otras Oleaginosas |
|---------------------------|----------------|---------------------|---------------|------------|----------------|------------|---------------|-----------|-------------------|
| A CORUÑA | | | | | 63 | | | | |
| LUGO | | | | | | | | | |
| OURENSE | | | | | | | | | |
| PONTEVEDRA | | | | | | | | | |
| GALICIA | | | | | 63 | | | | |
| P.DE ASTURIAS | | | | | | | | | |
| CANTABRIA | | | | | 71 | | 9 | | |
| ALAVA | | 1.774 | | | 2.387 | | 617 | | |
| GUIPUZCOA | | | | | | | | | |
| VIZCAYA | | | | | | | | | |
| PAIS VASCO | | 1.774 | | | 2.387 | | 617 | | |
| NAVARRA | | | | | 3.730 | | 336 | | |
| LA RIOJA | | | 929 | | 1.723 | | | | |
| HUESCA | | | | | 1.449 | | 1.046 | | |
| TERUEL | | | | | 5.784 | | | | |
| ZARAGOZA | | | | | 7.682 | 6 | 334 | | |
| ARAGON | | | | | 14.915 | 6 | 1.380 | | |
| BARCELONA | | | | | 384 | | 676 | | |
| GIRONA | | | | | 2.324 | | 1.537 | | |
| LLEIDA | | | | | 26 | | 1.245 | | |
| TARRAGONA | | | | | | | 677 | 0 | |
| CATALUNA | | | | | 2.734 | | 4.135 | 0 | |
| BALEARES | | | | | | | | | |
| AVILA | | 1.646 | | | 13.964 | | 1.170 | | |
| BURGOS | | 4.160 | | | 66.033 | | 1.087 | | |
| LEON | | 8.329 | | | 3.765 | | 75 | | |
| PALENCIA | | 3.364 | | | 33.249 | | 632 | | |
| SALAMANCA | | 3.689 | | | 11.334 | | 2.005 | | |
| SEGOVIA | | 1.780 | | | 24.930 | | 366 | | 14 |
| SORIA | | 426 | | | 48.999 | | | | |
| VALLADOLID | | 8.953 | | | 46.320 | | 967 | | 251 |
| ZAMORA | | 2.809 | | | 15.155 | | 1.171 | | |
| CASTILLA Y LEON | | 35.157 | | | 263.749 | | 7.472 | | 265 |
| MADRID | | | | | | | | | |
| ALBACETE | | | | | 2.580 | | 1.457 | | |
| CIUDAD REAL | | | | | 23 | | | | |
| CUENCA | | | | | 155.540 | | | | 1.202 |
| GUADALAJARA | | | | | 36.214 | | 20 | | |
| TOLEDO | | | | | 1.690 | | 2.935 | | |
| CASTILLA LA MANCHA | | | | | 196.047 | | 4.412 | | 1.202 |
| ALICANTE | | | | | | | | | |
| CASTELLON | | | | | | | | | |
| VALENCIA | | | | | 127 | | | 3 | |
| C. VALENCIANA | | | | | 127 | | | 3 | |
| MURCIA | | | | | 7 | | | | |
| BADAJOS | | | | | 18.735 | | | | |
| CACERES | | | | | 748 | 530 | | | |
| EXTREMADURA | | | | | 19.483 | 530 | | | |
| ALMERIA | | | | | | | | | |
| CADIZ | | 5.375 | 11.649 | | 73.655 | | 29 | | |
| CORDOBA | | | 7.646 | | 67.551 | 4 | | | |
| GRANADA | | | | | 5.003 | | | | |
| HUELVA | | 126 | 1.914 | | 18.220 | | | | |
| JAEN | | 81 | 4.037 | | 6.351 | | 79 | | |
| MALAGA | 58 | | | | 7.430 | | | | |
| SEVILLA | | 9.364 | 34.417 | 272 | 182.978 | | 818 | | |
| ANDALUCIA | 58 | 14.946 | 59.663 | 272 | 361.189 | 4 | 926 | | |
| PALMAS (Las) | | | | | | | | | |
| Sta.C.TENERIFE | | | | | | | | | |
| CANARIAS | | | | | | | | | |
| ESPAÑA | 58 | 52.810 | 59.663 | 272 | 866.224 | 541 | 19.287 | 3 | 1.467 |

3.3.4 CULTIVOS INDUSTRIALES. Superficie provincial (ha) (Cont.)

| Provincias y CC.AA. | Pimiento para Pimentón | Condimentos | Tabaco | Tomate industria | Lúpulo | Aromáticas | Otros Industriales | Total Industriales |
|--|------------------------|--------------|--------------|------------------|------------|--------------|--------------------|--------------------|
| A CORUÑA LUGO OURENSE PONTEVEDRA | | | | | | | | 63 |
| GALICIA | | | | | | | | 63 |
| P.DE ASTURIAS | | | | | | | | |
| CANTABRIA | | | | | | | | 80 |
| ALAVA GUIPUZCOA VIZCAYA | | | | | | | 188 | 4.965 |
| PAIS VASCO | | | | | | | 2 | 2 |
| NAVARRA | | | | 705 | | | 190 | 4.968 |
| LA RIOJA | | | | 176 | | | | 4.772 |
| HUESCA TERUEL | | | | | | | 205 | 2.700 |
| ZARAGOZA | | | | 872 | | | 848 | 6.637 |
| ARAGON | | | | 872 | | | 1.053 | 8.894 |
| BARCELONA GIRONA LLEIDA TARRAGONA | | | | | | | | 1.060 |
| CATALUÑA | | | | | | | | 3.860 |
| BALEARES | | | | 104 | | | | 1.271 |
| AVILA BURGOS LEON PALENCIA SALAMANCA SEGOVIA SORIA VALLADOLID ZAMORA | 45 | | 93 | | | | | 678 |
| CASTILLA Y LEON | 45 | | 93 | | 317 | | | 6.869 |
| MADRID | | | | | | | | 104 |
| ALBACETE CIUDAD REAL CUENCA GUADALAJARA TOLEDO | | | | | | 1.156 | 4.261 | 16.917 |
| CASTILLA LA MANCHA | 12 | | | | | 25 | | 71.721 |
| ALICANTE CASTELLON VALENCIA | | | | 54 | | | | 12.510 |
| C. VALENCIANA | | 35 | | 54 | | | | 37.245 |
| MURCIA | 696 | | | 38 | | 441 | | 17.028 |
| BADAJOS CACERES | 3 | | | 19.651 | | | | 27.091 |
| EXTREMADURA | 763 | | 8.240 | 2.472 | | | | 49.426 |
| ALMERIA CADIZ CORDOBA GRANADA HUELVA JAEN MALAGA SEVILLA | | | | | | | | 56.932 |
| ANDALUCIA | | 3.271 | 597 | 5.949 | | | | 19.134 |
| PALMAS (Las) Sta.C.TENERIFE | | | | | | | | 308.003 |
| CANARIAS | | 11 | | | | | 465 | 14 |
| ESPAÑA | 1.519 | 3.317 | 8.930 | 30.295 | 317 | 4.388 | 15.954 | 1.065.044 |

3.3.5 CULTIVOS FORRAJEROS. Superficie provincial (ha)

| Provincias y CC.AA. | Maiz Forrajero | Alfalfa | Veza para Forraje | Otros Forrajes | Total Forrajes | Praderas Polifitas | Remolacha Forrajera | Coles y Berzas Forrajeras | Otras Plantas Escarda | Total P.E Forrajeras | Total Cultivos Forrajeros |
|---------------------------|----------------|----------------|-------------------|----------------|----------------|--------------------|---------------------|---------------------------|-----------------------|----------------------|---------------------------|
| A CORUÑA | 37.249 | | 1 | 701 | 37.951 | 65.905 | 15 | 758 | 48 | 821 | 104.677 |
| LUGO | 19.658 | 49 | | 515 | 20.222 | 98.599 | 322 | 712 | 110 | 1.144 | 119.965 |
| OURENSE | 660 | 41 | | 51 | 752 | 1.582 | 160 | 475 | 133 | 768 | 3.102 |
| PONTEVEDRA | 4.963 | | | 14 | 4.977 | 17.297 | 40 | 300 | 41 | 380 | 22.655 |
| GALICIA | 62.530 | 91 | 1 | 1.281 | 63.903 | 183.383 | 537 | 2.245 | 332 | 3.113 | 250.399 |
| P.DE ASTURIAS | 6.422 | 5 | | 2.444 | 8.871 | 3.039 | | 13 | | 13 | 11.924 |
| CANTABRIA | 3.921 | 151 | | | 4.072 | 713 | | | | | 4.785 |
| ALAVA | 909 | 189 | | | 1.098 | | | | | | 1.098 |
| GUIPUZCOA | 4 | | | | 4 | | | | | | 4 |
| VIZCAYA | 39 | 50 | | | 90 | 0 | | | | | 90 |
| PAIS VASCO | 953 | 239 | | | 1.192 | 0 | | | | | 1.192 |
| NAVARRA | 561 | 7.763 | 346 | 2.281 | 10.951 | 2.267 | | | | | 13.219 |
| LA RIOJA | 211 | 759 | 593 | 32 | 1.595 | 14 | | | | | 1.609 |
| HUESCA | 1.161 | 40.760 | 249 | 16.564 | 58.735 | 5.490 | | | | | 64.225 |
| TERUEL | 121 | 4.178 | 171 | 9.642 | 14.112 | 331 | | | | | 14.443 |
| ZARAGOZA | 119 | 37.302 | 447 | 9.910 | 47.779 | 972 | | | | | 48.751 |
| ARAGON | 1.401 | 82.240 | 868 | 36.116 | 120.626 | 6.793 | | | | | 127.418 |
| BARCELONA | 2.435 | 2.707 | 26 | 10.751 | 15.918 | 265 | | | | | 16.183 |
| GIRONA | 916 | 7.028 | | 16.338 | 24.282 | 11 | | | | | 24.293 |
| LLEIDA | 1.016 | 24.018 | 778 | 16.320 | 42.133 | 837 | | | 25 | 25 | 42.994 |
| TARRAGONA | | 97 | | 225 | 322 | 23 | | | | | 345 |
| CATALUÑA | 4.366 | 33.850 | 804 | 43.633 | 82.654 | 1.136 | | | 25 | 25 | 83.815 |
| BALEARES | 24 | 578 | | 29.847 | 30.449 | 14 | | | 10 | 10 | 30.473 |
| AVILA | 108 | 668 | 298 | 9.242 | 10.316 | 105 | 50 | | | 50 | 10.471 |
| BURGOS | 1.171 | 5.162 | 4.617 | 3.384 | 14.334 | | | | | | 14.334 |
| LEON | 32 | 8.597 | 5.166 | 5.476 | 19.272 | 3.946 | 10 | | | 10 | 23.228 |
| PALENCIA | 688 | 29.178 | 7.088 | 8.452 | 45.406 | 1.655 | | 18 | | 18 | 47.079 |
| SALAMANCA | 110 | 600 | 430 | 34.308 | 35.447 | 619 | 1 | | | 1 | 36.067 |
| SEGOVIA | 711 | 324 | 1.714 | 3.458 | 6.207 | 17 | | | | | 6.224 |
| SORIA | 128 | 592 | 94 | 873 | 1.687 | | | | | | 1.687 |
| VALLADOLID | 942 | 18.802 | 3.630 | 4.665 | 28.039 | 834 | | | | | 28.872 |
| ZAMORA | 105 | 14.706 | 2.681 | 17.024 | 34.516 | 1.198 | | | 6 | 6 | 35.720 |
| CASTILLA Y LEON | 3.996 | 78.628 | 25.718 | 86.882 | 195.223 | 8.373 | 61 | | 24 | 85 | 203.681 |
| MADRID | 1.478 | | | 311 | 1.789 | | | | | | 1.789 |
| ALBACETE | 859 | 7.110 | 214 | 3.253 | 11.436 | 165 | | | | | 11.600 |
| CIUDAD REAL | | 1.459 | 172 | 3.450 | 5.081 | 115 | | | | | 5.196 |
| CUENCA | | 135 | | 492 | 627 | 68 | | | | | 695 |
| GUADALAJARA | | 30 | 415 | 1.151 | 1.596 | | | | | | 1.596 |
| TOLEDO | 190 | 6.656 | 51 | 17.939 | 24.835 | 1.523 | | | | | 26.359 |
| CASTILLA LA MANCHA | 1.048 | 15.390 | 852 | 26.285 | 43.575 | 1.871 | | | | | 45.446 |
| ALICANTE | 24 | 1.820 | | 2 | 1.846 | 35 | | | | | 1.881 |
| CASTELLON | | 159 | 150 | 678 | 987 | | | | | | 987 |
| VALENCIA | 1 | 411 | 88 | 129 | 628 | 161 | | | | | 790 |
| C. VALENCIANA | 25 | 2.390 | 238 | 809 | 3.462 | 196 | | | | | 3.658 |
| MURCIA | 131 | 371 | | 4 | 507 | | | | | | 507 |
| BADAJOS | | 3.640 | 78 | 9.601 | 13.319 | 2.054 | | | | | 15.373 |
| CACERES | 122 | 361 | 216 | 10.438 | 11.137 | 23.861 | | | | | 34.997 |
| EXTREMADURA | 122 | 4.001 | 294 | 20.039 | 24.456 | 25.915 | | | | | 50.370 |
| ALMERIA | | 41 | | | 41 | 16 | | | | | 57 |
| CADIZ | | 1.821 | 880 | 11.902 | 14.603 | 452 | | | | | 15.055 |
| CORDOBA | | 415 | | 20.026 | 20.441 | | | | | | 20.441 |
| GRANADA | 88 | 3.454 | 2.993 | 1.091 | 7.626 | | | | 65 | 65 | 7.691 |
| HUELVA | | 38 | | 3.087 | 3.124 | | | | | | 3.124 |
| JAEN | | 690 | 8 | 621 | 1.319 | 17 | | 24 | | 24 | 1.359 |
| MALAGA | 3 | 266 | 297 | 6.706 | 7.272 | | | | | | 7.272 |
| SEVILLA | 18 | 1.878 | | 4.703 | 6.599 | 89 | | | 15 | 15 | 6.703 |
| ANDALUCIA | 109 | 8.602 | 4.179 | 48.136 | 61.025 | 574 | | 24 | 80 | 104 | 61.704 |
| PALMAS (Las) | 33 | | | 533 | 566 | | | | | | 566 |
| Sta.C.TENERIFE | 5 | | | 211 | 216 | 40 | | | | | 255 |
| CANARIAS | 38 | | | 744 | 782 | 40 | | | | | 822 |
| ESPAÑA | 85.858 | 236.535 | 33.892 | 298.847 | 655.132 | 234.328 | 597 | 2.282 | 471 | 3.350 | 892.811 |

3.3.6 CULTIVOS HORTÍCOLAS EN CAMPO. Superficie provincial (ha)

| Provincias y CC.AA. | Col (1) | Espa- rros | Apio | Lechuga | Escarola | Acelgas | Sandía | Melón | Calabaza | Calabacín | Pepino | Berenjena | Tomate (2) |
|---------------------------|--------------|---------------|------------|--------------|------------|------------|---------------|---------------|--------------|--------------|-----------|------------|---------------|
| A CORUÑA | 169 | | | 87 | | 7 | | | | 6 | | | 72 |
| LUGO | 64 | | | 42 | | 5 | | | | 8 | | | 40 |
| OURENSE | 77 | | | 34 | | 16 | | | | 7 | | | 53 |
| PONTEVEDRA | 43 | | | 64 | | 11 | | | | 11 | | | 66 |
| GALICIA | 352 | | | 228 | | 38 | | | | 32 | | | 230 |
| P.DE ASTURIAS | 6 | | | 62 | | | | | | | | | |
| CANTABRIA | | | | | | | | | | | | | |
| ALAVA | | | | | | | | | | | | | |
| GUIPUZCOA | | | | 1 | | | | | | | 1 | | 0 |
| VIZCAYA | | | | | | | | | | | | | 0 |
| PAIS VASCO | | | | 1 | | | | | | | 1 | | 0 |
| NAVARRA | 389 | 1.259 | | | | | | | | 11 | | | 1.012 |
| LA RIOJA | 144 | 4 | 19 | 2 | | 9 | | 7 | | 8 | 4 | | 44 |
| HUESCA | | | | | | | | | | | | | 174 |
| TERUEL | 374 | | | | | | | 54 | | | 4 | | 3 |
| ZARAGOZA | 155 | 1 | | 353 | 143 | | | 10 | 7 | | | 43 | 470 |
| ARAGON | 529 | 1 | | 353 | 143 | | | 64 | 7 | | 4 | 43 | 647 |
| BARCELONA | 28 | 1 | 116 | 220 | 31 | 42 | 110 | 38 | 48 | 429 | 21 | 15 | 379 |
| GIRONA | 7 | | | 38 | | | | 6 | | 10 | | 3 | 59 |
| LLEIDA | 11 | | | 18 | | 16 | 3 | 29 | | 53 | | 3 | 42 |
| TARRAGONA | 31 | | | 30 | | 16 | 368 | 3 | 45 | 27 | | 2 | 770 |
| CATALUÑA | 78 | 1 | 116 | 306 | 31 | 74 | 481 | 76 | 93 | 519 | 21 | 22 | 1.250 |
| BALEARES | 67 | | | 178 | | 2 | 299 | 289 | 37 | 298 | | | 241 |
| AVILA | | | | 2 | | | | 12 | | 5 | | | |
| BURGOS | 63 | | | 58 | | | | | | | | | |
| LEON | 73 | | | 88 | | 4 | | | 9 | 3 | 2 | | 3 |
| PALENCIA | 76 | | | | | | | | | | | | |
| SALAMANCA | 17 | | | 5 | | | | | | | | | 3 |
| SEGOVIA | 71 | | 10 | 157 | | 24 | | | | | | | |
| SORIA | | | | | | | | | | | | | |
| VALLADOLID | 3 | 58 | | 78 | | 8 | | 1 | | | | | |
| ZAMORA | | | | | | | | 15 | | | 33 | | 21 |
| CASTILLA Y LEON | 305 | 58 | 10 | 387 | | 37 | | 29 | 9 | 8 | 34 | | 27 |
| MADRID | 100 | 172 | | | | 7 | 24 | 69 | 0 | 6 | | | 10 |
| ALBACETE | 898 | | | 1.104 | | | | 30 | | | | 13 | 30 |
| CIUDAD REAL | | | | | | | 848 | 4.836 | | | | | 434 |
| CUENCA | | | | 406 | | | | | | | | | |
| GUADALAJARA | | 1.482 | | | | | | | | | | | |
| TOLEDO | 186 | 29 | | | | 42 | 21 | 854 | 14 | | 19 | | 676 |
| CASTILLA LA MANCHA | 1.084 | 1.510 | | 1.510 | | 42 | 869 | 5.719 | 14 | | 19 | 13 | 1.141 |
| ALICANTE | 45 | | | 155 | | | 456 | 1.024 | 159 | 81 | | 29 | 241 |
| CASTELLON | 47 | 6 | | 50 | | | 170 | 169 | 86 | 34 | | 8 | 97 |
| VALENCIA | 152 | | | 76 | | 10 | 1.043 | 47 | 541 | 46 | | 96 | 58 |
| C. VALENCIANA | 244 | 6 | | 281 | | 10 | 1.668 | 1.240 | 785 | 161 | | 134 | 396 |
| MURCIA | 780 | | 3 | 554 | | 5 | 3.485 | 10.880 | 28 | 100 | | | 49 |
| BADAJOS | 92 | 882 | | | | | 258 | 1.869 | 6 | | | 74 | 651 |
| CACERES | | 102 | | | | | 118 | 134 | | 41 | | 12 | 351 |
| EXTREMADURA | 92 | 984 | | | | | 376 | 2.003 | 6 | 41 | | 85 | 1.002 |
| ALMERIA | 41 | | | 799 | | | 1.257 | 4 | | 3 | | | 61 |
| CADIZ | 359 | 413 | 13 | 5 | | | 155 | 95 | 21 | 6 | | 6 | 35 |
| CORDOBA | 3 | 167 | | 4 | | | 54 | 1 | | 28 | | | 18 |
| GRANADA | 1.087 | 1.433 | | 2.865 | 44 | | 30 | 23 | | 64 | | | 458 |
| HUELVA | | | | | | | 294 | 22 | 128 | 7 | | | 541 |
| JAEN | | 40 | | | | | 44 | 123 | 2 | 12 | | 8 | |
| MALAGA | 98 | 88 | | 16 | | 3 | 157 | 538 | | 7 | | | 40 |
| SEVILLA | 40 | 247 | 4 | | | 6 | 842 | 414 | 18 | 161 | | | 640 |
| ANDALUCIA | 1.628 | 2.388 | 18 | 3.689 | 44 | 9 | 2.832 | 1.220 | 168 | 287 | | 14 | 1.793 |
| PALMAS (Las) | 34 | | | 91 | | | | | 125 | 44 | | 3 | 34 |
| Sta.C.TENERIFE | 9 | | | 35 | | | | | 20 | 7 | | | |
| CANARIAS | 43 | | | 126 | | | | | 145 | 51 | | 3 | 34 |
| ESPAÑA | 5.841 | 6.384 | 167 | 7.678 | 218 | 233 | 10.034 | 21.596 | 1.292 | 1.522 | 84 | 314 | 7.878 |

(1) Se incluye col repollo, coliflor y col brocoli

(2) 2009 es el primer año en el que el tomate destinado a industria se extrae a otro grupo diferente.

3.3.6 CULTIVOS HORTÍCOLAS EN CAMPO. Superficie provincial (ha) (Cont.)

| Provincias y CC.AA. | Pimiento | Fresa y Freson | Alcachofa | Ajo | Cebolla | Remolacha de mesa | Zanahoria | Maíz dulce | Judías verdes | Guisantes verdes | Habas verdes | Champiñón | Lombarda | Puerro | Huerta vacía | Otras Hortalizas | Total Hortalizas (en campo) |
|---------------------------|--------------|----------------|--------------|---------------|---------------|-------------------|--------------|--------------|---------------|------------------|--------------|------------|-----------|--------------|---------------|------------------|-----------------------------|
| A CORUÑA | 121 | 5 | | 7 | 174 | | 14 | | 260 | 34 | | | | 19 | 571 | 152 | 1.699 |
| LUGO | 37 | 3 | | 5 | 75 | | 9 | | 106 | 65 | | | | 3 | 219 | 71 | 753 |
| OURENSE | 49 | 2 | | 6 | 86 | | 5 | | 89 | 9 | | | | 5 | 557 | 5 | 1.000 |
| PONTEVEDRA | 66 | 6 | | 4 | 128 | | 16 | | 143 | 18 | | | | 17 | 455 | 17 | 1.064 |
| GALICIA | 274 | 17 | | 22 | 463 | | 44 | | 599 | 126 | | | | 44 | 1.801 | 245 | 4.516 |
| P.DE ASTURIAS | | | | | 8 | | | | | | | | | | 516 | | 593 |
| CANTABRIA | | | | | | | | | | | | | | | | | |
| ALAVA | | | | | | | | | | | | | | | | | |
| GUIPUZCOA | 39 | | | | | | | 0 | 0 | | | | | | 0 | | 42 |
| VIZCAYA | | | | | 2 | | 1 | | | | | | | 3 | | | 5 |
| PAIS VASCO | 39 | | | | 2 | | 1 | 0 | 0 | | | | | 3 | 0 | | 48 |
| NAVARRA | 581 | | 534 | | 784 | | | 30 | 1.949 | 57 | | | | | 17 | 636 | 7.257 |
| LA RIOJA | 112 | | 358 | | 12 | | | 360 | 897 | | | 118 | | 3 | 51 | 146 | 2.299 |
| HUESCA | | | | | | | | | 787 | 4 | | | | | 18 | | 983 |
| TERUEL | 2 | | | | | | | | 1 | | | | | | 382 | | 820 |
| ZARAGOZA | 256 | | 23 | 75 | 556 | | | | 659 | 68 | | | | 69 | 280 | 2 | 3.170 |
| ARAGON | 258 | | 23 | 75 | 556 | | | 1 | 1.447 | 72 | | | | 69 | 680 | 2 | 4.974 |
| BARCELONA | 33 | | 195 | 5 | 36 | | | 411 | 3 | 9 | | | | | 1.700 | 1 | 3.871 |
| GIRONA | 12 | | 48 | | 88 | | | 10 | | 18 | | | | | 145 | | 445 |
| LLEIDA | | | 3 | | 901 | | | 5 | | | | | | | 44 | | 1.128 |
| TARRAGONA | 25 | | 85 | | 132 | | | 363 | 77 | 28 | | | | | 1.762 | 83 | 3.847 |
| CATALUÑA | 69 | | 332 | 5 | 1.158 | | | 789 | 79 | 55 | | | | | 3.651 | 84 | 9.292 |
| BALEARES | 20 | | 128 | 2 | 228 | | | 1 | | 12 | | | | 20 | 398 | 7 | 2.228 |
| AVILA | | | | | 55 | | | | | | | | | | 32 | | 105 |
| BURGOS | | | | | 59 | | 17 | 150 | | | | | | | 41 | 78 | 467 |
| LEON | 76 | | | 8 | 35 | | | 2 | | | | | | 15 | 146 | 3 | 468 |
| PALENCIA | | | | 8 | 103 | | | | | | | | | | | | 187 |
| SALAMANCA | 4 | | | 74 | 212 | | | 136 | | | | | 5 | | | | 455 |
| SEGOVIA | | | | 862 | 476 | 328 | 951 | | | | | | 7 | 463 | 408 | 73 | 3.830 |
| SORIA | | | | | | | | | | | | | | | 4 | | 4 |
| VALLADOLID | | 3 | | 523 | 228 | | 1.282 | | 1.001 | | | | | 271 | | 28 | 3.486 |
| ZAMORA | 88 | | | 7 | 6 | | | 12 | 449 | | | | | | 41 | | 671 |
| CASTILLA Y LEON | 168 | 3 | | 1.483 | 1.174 | 328 | 2.250 | 300 | 1.449 | | | | 12 | 749 | 671 | 182 | 9.673 |
| MADRID | 215 | | 14 | 271 | | | | 0 | | 11 | | | | 14 | 51 | 52 | 1.014 |
| ALBACETE | 27 | | 113 | 5.614 | 5.974 | | 361 | 829 | | 3.180 | 313 | | | | 23 | | 18.510 |
| CIUDAD REAL | 1.349 | | | 862 | 3.360 | | | 80 | | | | | | | 161 | | 11.929 |
| CUENCA | 6 | | | 3.316 | 1.186 | | | | | 6 | | | | 159 | | | 5.079 |
| GUADALAJARA | | | | | | | | | | | | | | | | | 1.482 |
| TOLEDO | | | | 286 | 1.274 | | 160 | | 1.648 | 4 | | | | | 29 | 46 | 5.289 |
| CASTILLA LA MANCHA | 1.382 | | 113 | 10.078 | 11.794 | | 521 | 829 | 80 | 4.828 | 323 | | | 159 | 213 | 46 | 42.287 |
| ALICANTE | 116 | | 1.540 | 5 | 50 | | 63 | 30 | 11 | | 15 | | | | 366 | 20 | 4.406 |
| CASTELLON | 137 | 2 | 489 | 2 | | | | 11 | 45 | 1 | 5 | | | | 103 | | 1.461 |
| VALENCIA | 212 | 55 | 344 | | 323 | 10 | 9 | | 13 | | 21 | | 18 | | 1.430 | 182 | 4.686 |
| C. VALENCIANA | 465 | 57 | 2.372 | 7 | 373 | 10 | 71 | 42 | 69 | 1 | 40 | | 18 | | 1.900 | 202 | 10.552 |
| MURCIA | 673 | | 4.288 | | 393 | | 93 | | | | 205 | | | 27 | 28.886 | 19 | 50.469 |
| BADAJOS | 6 | | | 182 | 221 | | | | | 1.747 | | | | | | | 6.005 |
| CACERES | 75 | | | | 2 | | 218 | 695 | | | | | | 22 | 171 | | 1.941 |
| EXTREMADURA | 81 | | | 182 | 223 | | 218 | 695 | | 1.747 | | | | 22 | 171 | 16 | 7.946 |
| ALMERIA | | | 170 | | | | | | 23 | | 66 | | | | 5.026 | | 7.450 |
| CADIZ | 18 | | 10 | 11 | 66 | 122 | 1.247 | | 9 | | | | | 377 | 11 | 240 | 3.220 |
| CORDOBA | 1 | | 9 | 2.704 | 653 | | | | | | | | | | 90 | | 3.732 |
| GRANADA | 9 | | 516 | 94 | 102 | | | | 256 | 37 | 24 | | | | 147 | | 7.190 |
| HUELVA | 25 | 2.073 | | | 65 | | | | | | 5 | | | | 25 | 109 | 3.293 |
| JAEN | 55 | | 47 | | 40 | | | | | | 10 | | | | 16 | | 396 |
| MALAGA | 17 | | 723 | 180 | 886 | | | | 3 | | | | | | 3 | | 2.759 |
| SEVILLA | 227 | | 118 | 1.003 | 576 | 2 | 1.043 | 140 | | | 5 | | | 240 | 12 | 29 | 5.767 |
| ANDALUCIA | 352 | 2.073 | 1.593 | 3.994 | 2.389 | 124 | 2.290 | 140 | 291 | 37 | 109 | | | 617 | 5.330 | 379 | 33.807 |
| PALMAS (Las) | 14 | | | | 355 | | 25 | 4 | 9 | | 29 | | | 2 | 56 | 63 | 888 |
| Sta.C.TENERIFE | | | | | 105 | | 8 | 42 | | | 10 | | | 18 | 3 | | 258 |
| CANARIAS | 14 | | | | 460 | | 34 | 46 | 9 | | 40 | | | 20 | 59 | 63 | 1.146 |
| ESPAÑA | 4.703 | 2.150 | 9.756 | 16.118 | 20.018 | 462 | 5.522 | 1.752 | 2.530 | 12.560 | 923 | 118 | 30 | 1.746 | 44.395 | 2.079 | 188.101 |

3.3.7 CULTIVOS EN INVERNADERO. Superficie provincial (ha)

| Provincias y CC.AA. | Cultivos Herbáceos | | | | | | | | | | | | OTROS HERBACEOS | | |
|---------------------------|--------------------|----------|-----------|--------------|--------------|--------------|--------------|--------------|----------------|-----------|---------------|--------------|-----------------|------------------------|----------------------|
| | HORTALIZAS | | | | | | | | | | | | Flores | Otros c. herbáceos (1) | |
| | Col repollo | Coliflor | Lechuga | Sandía | Melón | Pepino | Tomate | Pimiento | Fresa y Freson | Cebolla | Judías Verdes | Calabacín | | | Otras Hortalizas (2) |
| A CORUÑA | 2 | 1 | 6 | | | | 23 | 45 | 22 | 0 | 11 | 0 | 1 | 50 | 15 |
| LUGO | | | | | | | 6 | 1 | | | | | | | 6 |
| OURENSE | | | | | | | | 5 | | | | | | 3 | 1 |
| PONTEVEDRA | 0 | | 1 | | | | 9 | 34 | 4 | 2 | 2 | | 1 | 78 | 4 |
| GALICIA | 2 | 1 | 7 | | | | 37 | 85 | 27 | 2 | 14 | 0 | 3 | 131 | 26 |
| P.DE ASTURIAS | 4 | | 19 | | | | 51 | 7 | | | 10 | 3 | | 4 | |
| CANTABRIA | | | | | | | 1 | | | | | | | | 2 |
| ALAVA | | | | | | | | | | | | | | | |
| GUIPUZCOA | | | 12 | | | | 28 | 1 | | | 10 | | | | 11 |
| VIZCAYA | | | 1 | | | | 8 | 7 | | | | | 0 | 1 | 105 |
| PAIS VASCO | | | 13 | | | | 36 | 7 | | | 10 | | 0 | 1 | 116 |
| NAVARRA | | | | | | | 67 | 121 | | | 22 | | 23 | | |
| LA RIOJA | | | | | | | 2 | 45 | | | | | | | |
| HUESCA | | | | | | | | | | | | | | | |
| TERUEL | | | | | | | | | | | | | | | |
| ZARAGOZA | | | | | | | | | | | | | 38 | 9 | 11 |
| ARAGON | | | | | | | | | | | | | 38 | 9 | 11 |
| BARCELONA | | | | | 18 | 129 | 107 | 10 | 83 | | 2 | 44 | | 90 | 2 |
| GIRONA | | | | | | | 50 | 9 | | | | | | 22 | |
| LLEIDA | | | | | | | 29 | | | | | | | | |
| TARRAGONA | | | | | | | | | | | | 13 | | 2 | |
| CATALUÑA | | | | | 18 | 129 | 187 | 18 | 83 | | 15 | 44 | | 114 | 2 |
| BALEARES | | | | | | 3 | 53 | 36 | | | | 7 | | | |
| AVILA | | | | | | | 5 | 2 | | | 1 | | | | |
| BURGOS | | | | | | | | | | | | | | | |
| LEON | | | 4 | | | | 10 | 1 | | | | 1 | | | 11 |
| PALENCIA | | | | | | | 5 | | | | | | | | |
| SALAMANCA | | | | | | | 2 | 2 | | | 2 | | | | 0 |
| SEGOVIA | | | | | | | | | | | | | | | |
| SORIA | | | | | | | | | | | | | | | |
| VALLADOLID | | | | | | | | | | 13 | | | | | |
| ZAMORA | | | | | | | 13 | | | | | | | | |
| CASTILLA Y LEON | | | 4 | | | | 35 | 5 | | 13 | 3 | 1 | | | 11 |
| MADRID | | | | | | 113 | 4 | | | | | | 28 | | 2 |
| ALBACETE | | | | | | | 24 | | | | | | | | |
| CIUDAD REAL | | | | | | 3 | 11 | | | | | | | | |
| CUENCA | | | | | | | | | | | | | | | |
| GUADALAJARA | | | | | | | 1 | | | | | | | | |
| TOLEDO | | | | | | | | | | | | | | | 5 |
| CASTILLA LA MANCHA | | | | | | 3 | 37 | | | | | | | | 5 |
| ALICANTE | | | | 38 | | 33 | 27 | 51 | | 9 | 5 | 18 | | 163 | |
| CASTELLON | | | | | | | 15 | | | | | 8 | | 7 | |
| VALENCIA | | | | 41 | 8 | 3 | 97 | 44 | | | 24 | 10 | 20 | 59 | 12 |
| C. VALENCIANA | | | | 79 | 8 | 36 | 140 | 95 | | 9 | 29 | 36 | 20 | 229 | 12 |
| MURCIA | | | | 112 | 279 | 5 | 496 | 1.780 | | | | | 457 | 291 | 1 |
| BADAJOS | | | | | | | 28 | | | | | 20 | | | 9 |
| CACERES | | | | | | | 11 | 3 | | | 0 | | | | 4 |
| EXTREMADURA | | | | | | | 39 | 3 | | | 0 | 20 | | | 14 |
| ALMERIA | | | | 773 | 596 | 431 | 2.168 | 1.094 | | | 55 | 628 | 321 | 92 | 2 |
| CADIZ | | | | 191 | 13 | 6 | 64 | 79 | | | 7 | | 10 | 459 | |
| CORDOBA | | | | | | | 4 | | | | | | | 27 | 49 |
| GRANADA | | | | 61 | 281 | 219 | 682 | 293 | | | 197 | 15 | 73 | | 3 |
| HUELVA | | | | 15 | | | 1 | 14 | 5.564 | 40 | | | 22 | | 7 |
| JAEN | | | | | | | 43 | 38 | | | | | 6 | | |
| MALAGA | | | | | | | 378 | 186 | | | 27 | 12 | 104 | 117 | 17 |
| SEVILLA | | | | 30 | | 13 | 36 | | | 14 | | | | 16 | 6 |
| ANDALUCIA | | | | 1.069 | 890 | 670 | 3.377 | 1.703 | 5.564 | 54 | 286 | 655 | 535 | 712 | 83 |
| PALMAS (Las) | | | | | | | 42 | 1.642 | 161 | | 8 | 264 | 71 | 22 | |
| Sta.C.TENERIFE | 59 | | 7 | | | | 494 | 4 | | 4 | 31 | 41 | 25 | 166 | 140 |
| CANARIAS | 59 | | 7 | | | 42 | 2.137 | 164 | | 4 | 40 | 305 | 96 | 188 | 140 |
| ESPAÑA | 65 | 1 | 51 | 1.259 | 1.195 | 1.068 | 6.795 | 3.904 | 5.674 | 81 | 429 | 1.070 | 1.201 | 1.680 | 425 |

(1) En otros cultivos herbáceos está incluida la superficie de huerto en invernadero

(2) La superficie de otras hortalizas ha descendido bastante ya que se ha extraído de este grupo el calabacín

3.3.7 CULTIVOS EN INVERNADERO. Superficie provincial (ha) (Cont.)

| Provincias y CC.AA. | CULTIVOS LEÑOSOS | | | | | | | Viveros | Superficie vacía | Total general |
|---------------------------|------------------|-----------|--------------|------------|------------|------------|------------|------------|------------------|---------------|
| | Níspero | Aguacate | Platanera | Mango | Papaya | Viñedo | Frambueso | | | |
| A CORUÑA | | | | | | | | | 17 | 194 |
| LUGO | | | | | | | | | | 13 |
| OURENSE | | | | | | | | | 0 | 10 |
| PONTEVEDRA | | | | | | | | 69 | 13 | 218 |
| GALICIA | | | | | | | | 69 | 30 | 434 |
| P.DE ASTURIAS | | | | | | | | 12 | 65 | 175 |
| CANTABRIA | | | | | | | | | | 3 |
| ALAVA | | | | | | | | | | |
| GUIPUZCOA | | | | | | | | 5 | 68 | 135 |
| VIZCAYA | | | | | | | | | 76 | 198 |
| PAIS VASCO | | | | | | | | 5 | 144 | 333 |
| NAVARRA | | | | | | | | 3 | 192 | 428 |
| LA RIOJA | | | | | | | | | 18 | 64 |
| HUESCA | | | | | | | | | | |
| TERUEL | | | | | | | | | 18 | 18 |
| ZARAGOZA | | | | | | | | 123 | 73 | 253 |
| ARAGON | | | | | | | | 123 | 90 | 271 |
| BARCELONA | | | | | | | | | 109 | 594 |
| GIRONA | | | | | | | | 3 | 16 | 100 |
| LLEIDA | | | | | | | | | | 29 |
| TARRAGONA | | | | | | | | 1 | 28 | 57 |
| CATALUÑA | | | | | | | | 1 | 32 | 137 |
| BALEARES | | | | | | | | | 36 | 134 |
| AVILA | | | | | | | | | 3 | 11 |
| BURGOS | | | | | | | | | 69 | 69 |
| LEON | | | | | | | | | 4 | 31 |
| PALENCIA | | | | | | | | | 24 | 28 |
| SALAMANCA | | | | | | | | | 2 | 9 |
| SEGOVIA | | | | | | | | | | |
| SORIA | | | | | | | | | 20 | 20 |
| VALLADOLID | | | | | | | | | | 13 |
| ZAMORA | | | | | | | | | 4 | 17 |
| CASTILLA Y LEON | | | | | | | | | 125 | 197 |
| MADRID | | | | | | | | | 31 | 178 |
| ALBACETE | | | | | | | | | 54 | 78 |
| CIUDAD REAL | | | | | | | | | 2 | 16 |
| CUENCA | | | | | | | | | | |
| GUADALAJARA | | | | | | | | | 5 | 6 |
| TOLEDO | | | | | | | | | 14 | 19 |
| CASTILLA LA MANCHA | | | | | | | | | 75 | 119 |
| ALICANTE | | | | | | | | 144 | 160 | 646 |
| CASTELLON | | | | | | | | 12 | 4 | 47 |
| VALENCIA | | 20 | | | | | | 4 | 50 | 29 |
| C. VALENCIANA | | 20 | | | | | | 4 | 206 | 193 |
| MURCIA | | | | | | 2 | | 25 | 3.120 | 6.567 |
| BADAJOS | | | | | | | | | 82 | 140 |
| CACERES | | | | | | | | | 15 | 33 |
| EXTREMADURA | | | | | | | | | 97 | 172 |
| ALMERIA | | | | | | 2 | | 343 | 23.041 | 29.545 |
| CADIZ | | | | | | | | 128 | 179 | 1.136 |
| CORDOBA | | | | | | | | 8 | 31 | 119 |
| GRANADA | 92 | | | 37 | | | | | 3.203 | 5.156 |
| HUELVA | | | | | 133 | 836 | 638 | | 119 | 7.390 |
| JAEN | | | | | | | | | | 87 |
| MALAGA | | | | 11 | | | | 56 | 333 | 1.241 |
| SEVILLA | | | | | | | | | 98 | 213 |
| ANDALUCIA | 92 | | | 48 | 136 | 836 | 638 | 535 | 27.003 | 44.887 |
| PALMAS (Las) | | 2 | 819 | | 62 | | | | 60 | 3.724 |
| Sta.C.TENERIFE | | | 2.303 | 84 | 54 | | | 106 | 235 | 3.752 |
| CANARIAS | | 2 | 3.122 | 84 | 116 | | | 106 | 60 | 805 |
| ESPAÑA | 92 | 22 | 3.122 | 132 | 116 | 137 | 836 | 749 | 1.071 | 32.160 |
| | | | | | | | | | | 63.335 |

(1) En este grupo se encuentra la piña.

3.3.8 CULTIVOS EN HUERTOS FAMILIARES. Superficie provincial (ha)

| Provincias y CC.AA | Cereales grano | Leguminosas | Tuberculos c. h. | Industriales | Forrajeras | Hortalizas | Frutales cítricos | Frutales no cítricos | Olivar | Viñedo | Otros cultivos leñosos | Barbecho | Sin distribuir | TOTAL |
|---------------------------|----------------|--------------|------------------|--------------|--------------|---------------|-------------------|----------------------|--------------|--------------|------------------------|------------|----------------|----------------|
| A CORUÑA | 552 | 147 | 1.267 | 0 | 624 | 993 | 70 | 1.873 | | 231 | | 282 | 254 | 6.293 |
| LUGO | 137 | 86 | 832 | | 1.099 | 645 | 3 | 924 | | 40 | | 88 | 170 | 4.022 |
| OURENSE | 169 | 88 | 898 | | 695 | 644 | 0 | 776 | | 152 | | 227 | 286 | 3.935 |
| PONTEVEDRA | 419 | 63 | 767 | | 654 | 792 | 49 | 1.272 | | 442 | | 337 | 477 | 5.271 |
| GALICIA | 1.277 | 384 | 3.763 | 0 | 3.071 | 3.073 | 122 | 4.844 | | 865 | | 933 | 1.187 | 19.521 |
| P.DE ASTURIAS | 58 | 415 | 1.037 | | 78 | 890 | 3 | 264 | | 9 | | | | 2.754 |
| CANTABRIA | 11 | 17 | 62 | | 0 | 336 | | 227 | | | | | | 653 |
| ALAVA | 0 | 2 | 32 | | | 278 | | 415 | 96 | 51 | | | | 873 |
| GUIPUZCOA | 23 | 74 | 149 | | | 3 | 493 | 835 | | 4 | | | 1 | 1.582 |
| VIZCAYA | 1 | 28 | 201 | | | | 997 | 0 | 419 | 43 | | | | 1.690 |
| PAIS VASCO | 24 | 104 | 382 | | 3 | 1.768 | 0 | 1.669 | 96 | 97 | | | 1 | 4.144 |
| NAVARRA | 23 | 23 | 214 | | | 1.796 | | 879 | 19 | 11 | | | 1 | 2.964 |
| LA RIOJA | 1 | 7 | 344 | | | 2.047 | 0 | 564 | 9 | 3 | | | | 2.976 |
| HUESCA | 1 | | 303 | | | 720 | | 231 | 11 | 18 | | | | 1.285 |
| TERUEL | 5 | 4 | 528 | | | 618 | | 343 | 4 | 6 | | | | 1.508 |
| ZARAGOZA | 18 | | 542 | | 2 | 1.270 | | 510 | 45 | 35 | | | | 2.422 |
| ARAGON | 25 | 4 | 1.373 | | 2 | 2.607 | | 1.084 | 60 | 60 | | | | 5.215 |
| BARCELONA | 2 | 13 | 496 | | | 8 | 1.505 | 660 | 73 | 23 | | | | 2.780 |
| GIRONA | 3 | 6 | 183 | 3 | | | 783 | 279 | 12 | 25 | | 7 | 3 | 1.303 |
| LLEIDA | 3 | | 173 | | | 1 | 854 | 227 | 24 | 29 | | 7 | | 1.317 |
| TARRAGONA | 5 | | 254 | | | 1 | 1.100 | 30 | 564 | 86 | | 2 | 5 | 2.066 |
| CATALUÑA | 14 | 20 | 1.107 | 3 | 10 | 4.242 | 30 | 1.729 | 194 | 94 | 16 | | 8 | 7.466 |
| BALEARES | 9 | 5 | 193 | | 28 | 1.184 | 996 | 1.923 | 369 | 221 | 115 | | | 5.042 |
| AVILA | | 1 | 38 | | | 141 | | 56 | | 8 | | | | 244 |
| BURGOS | 8 | 36 | 297 | | 4 | 402 | | 1.040 | | 23 | | | | 1.810 |
| LEON | 65 | 292 | 795 | | 176 | 1.634 | | 1.042 | | 35 | | | 41 | 4.080 |
| PALENCIA | | 10 | 90 | | | 121 | | 61 | | | | | | 281 |
| SALAMANCA | 0 | 23 | 244 | | | 284 | | 88 | 7 | 13 | | | | 659 |
| SEGOVIA | | | 87 | | | 373 | | 132 | | 3 | | | | 595 |
| SORIA | | 8 | 160 | | | 237 | | 167 | | | | | | 571 |
| VALLADOLID | | 5 | 75 | | | 185 | | 54 | 1 | 11 | | | | 332 |
| ZAMORA | 4 | 47 | 498 | | 9 | 1.394 | | 445 | 20 | 22 | | | | 2.439 |
| CASTILLA Y LEON | 77 | 421 | 2.285 | | 189 | 4.770 | | 3.085 | 36 | 106 | | | 41 | 11.010 |
| MADRID | | 1 | 32 | | | 361 | | 19 | 2 | | | | | 415 |
| ALBACETE | 6 | 4 | 207 | | | 2 | 567 | 95 | 11 | 4 | | | | 896 |
| CIUDAD REAL | | 2 | 158 | | | 2 | 502 | 191 | 26 | 8 | | | | 889 |
| CUENCA | | 2 | 81 | | | | 381 | 291 | | | | | | 756 |
| GUADALAJARA | 4 | | 54 | | | | 349 | 190 | | | | | | 597 |
| TOLEDO | | 25 | 203 | | | | 680 | 144 | 4 | 2 | | | | 1.058 |
| CASTILLA LA MANCHA | 9 | 34 | 704 | | 4 | 2.479 | | 911 | 41 | 14 | | | | 4.196 |
| ALICANTE | | | | | | | | | | | | | 3.138 | 3.138 |
| CASTELLON | | | | | | | | | | | | | 3.151 | 3.151 |
| VALENCIA | | | | | | | | | | | | | 3.297 | 3.297 |
| C. VALENCIANA | | | | | | | | | | | | | 9.585 | 9.585 |
| MURCIA | 0 | | 6 | | 16 | 1.613 | 215 | 2.288 | 117 | 8 | 11 | 1 | 187 | 4.463 |
| BADAJOS | | 26 | 68 | | 18 | 1.148 | 23 | 521 | 78 | 92 | | | | 1.973 |
| CACERES | 21 | 7 | 127 | | 10 | 936 | 0 | 559 | 118 | 108 | | | 17 | 1.903 |
| EXTREMADURA | 21 | 33 | 195 | | 28 | 2.083 | 23 | 1.080 | 196 | 200 | | | 17 | 3.876 |
| ALMERIA | | | 6 | | | 615 | 161 | 1.365 | 97 | 28 | | 1 | | 2.272 |
| CADIZ | 29 | 2 | 60 | 10 | 13 | 827 | 68 | 382 | 84 | 3 | | | | 1.477 |
| CORDOBA | | 18 | 124 | | | 515 | 25 | 364 | 68 | 18 | | | 13 | 1.143 |
| GRANADA | 199 | 4 | 310 | 1 | | 1.513 | 1.059 | 934 | 391 | 40 | | | | 4.451 |
| HUELVA | 30 | 51 | 105 | | | 604 | 268 | 251 | 226 | 30 | | | | 1.564 |
| JAEN | | 0 | 119 | | 46 | 520 | 1 | 413 | 31 | 2 | | 8 | | 1.138 |
| MALAGA | | 9 | 75 | | | 708 | 836 | 1.500 | 124 | 81 | | | 11 | 3.344 |
| SEVILLA | 5 | 1 | 14 | | | 390 | 31 | 150 | 10 | 1 | | | | 603 |
| ANDALUCIA | 263 | 85 | 813 | 10 | 58 | 5.692 | 2.448 | 5.358 | 1.030 | 203 | 9 | 13 | 11 | 15.993 |
| PALMAS (Las) | 10 | 4 | 155 | | 7 | 339 | 68 | 60 | | | | | | 644 |
| Sta.C.TENERIFE | 14 | | 118 | | | 2 | 571 | 74 | 66 | 31 | | | | 876 |
| CANARIAS | 24 | 4 | 273 | 7 | 2 | 910 | 142 | 126 | | 31 | | | | 1.520 |
| ESPAÑA | 1.837 | 1.554 | 12.781 | 21 | 3.489 | 35.852 | 3.981 | 26.051 | 2.169 | 1.923 | 150 | 947 | 11.037 | 101.792 |

3.3.9 CULTIVOS HORTÍCOLAS EN HUERTOS FAMILIARES. Superficie provincial (ha)

| Provincias y CC.AA | Col (1) | Esparragos | Apio | Lechuga | Escarola | Acelga | Sandía | Melón | Calabaza | Calabacín | Pepino | Berenjena | Tomate | Pimiento | |
|---------------------------|------------|------------|----------|--------------|----------|------------|------------|--------------|------------|------------|------------|------------|--------------|--------------|------------|
| A CORUÑA | 101 | | | 77 | | 15 | | 0 | | | 5 | | 68 | 97 | |
| LUGO | 72 | | | 58 | | 8 | | 3 | 1 | | 6 | | 56 | 45 | |
| OURENSE | 72 | | | 57 | 0 | 10 | | | 3 | | 7 | 0 | 66 | 69 | |
| PONTEVEDRA | 38 | | | 68 | | 14 | | 0 | | | 6 | | 108 | 92 | |
| GALICIA | 284 | | | 259 | 0 | 48 | | 3 | 4 | | 24 | 0 | 299 | 304 | |
| P.DE ASTURIAS | 210 | | | 32 | | 12 | | | 0 | | 15 | | 42 | 14 | |
| CANTABRIA | 15 | | | 30 | | 7 | | | 0 | | 4 | | 57 | 35 | |
| ALAVA | | | | 39 | | 3 | | | 1 | | 8 | | 67 | 57 | |
| GUIPUZCOA | | | | 70 | | 21 | | | 0 | | 1 | | 134 | 76 | |
| VIZCAYA | 2 | | | 99 | | 5 | | | 0 | | 16 | | 296 | 242 | |
| PAIS VASCO | 2 | | | 209 | | 29 | | | 1 | | 25 | | 498 | 374 | |
| NAVARRA | | 45 | | 35 | | | | | | | 0 | 2 | 506 | 492 | |
| LA RIOJA | 4 | | | 111 | | | | 9 | | | 139 | 10 | 484 | 468 | |
| HUESCA | | | | 21 | | | | 10 | 4 | | 10 | 0 | 265 | 34 | |
| TERUEL | | | | 11 | | 0 | | | 36 | | 1 | 1 | 97 | 8 | |
| ZARAGOZA | 3 | 0 | | 50 | | | | 3 | 10 | | 17 | 0 | 425 | 45 | |
| ARAGON | 3 | 0 | | 82 | | 0 | | 13 | 50 | | 28 | 1 | 787 | 87 | |
| BARCELONA | 10 | | 1 | 92 | 0 | | | 1 | 5 | | 32 | 3 | 11 | 547 | 9 |
| GIRONA | 6 | | | 68 | 5 | 1 | | 4 | | | 6 | | 332 | 5 | |
| LLEIDA | 12 | | | 141 | 3 | 10 | 0 | 4 | 0 | | 10 | 2 | 10 | 218 | 12 |
| TARRAGONA | 4 | 2 | | 112 | | | 6 | 4 | | | 24 | 4 | 19 | 310 | 10 |
| CATALUÑA | 32 | 2 | 1 | 413 | 8 | 10 | 6 | 13 | 5 | | 73 | 9 | 41 | 1.407 | 35 |
| BALEARES | 20 | 2 | | 12 | | | 19 | 48 | 13 | | 10 | 2 | 7 | 320 | 61 |
| AVILA | | | | 16 | | | | 2 | 2 | | 2 | | 56 | 17 | |
| BURGOS | 2 | | | 3 | | | | | | | 5 | | 40 | 65 | |
| LEON | 158 | | | 52 | | 7 | | 10 | 53 | | 40 | | 163 | 180 | |
| PALENCIA | 2 | | | 14 | | | | 2 | | | 4 | 1 | 16 | 9 | |
| SALAMANCA | 31 | | | 11 | | | 6 | 12 | 11 | | 2 | | 27 | 7 | |
| SEGOVIA | 12 | | | 12 | | | 39 | 148 | | | 6 | | 33 | 8 | |
| SORIA | | | | 66 | | | | | | | | 3 | 20 | 6 | |
| VALLADOLID | 4 | 8 | | 21 | | | 3 | 10 | | | 1 | | 28 | 11 | |
| ZAMORA | 29 | | | 59 | | 1 | 3 | 44 | | | 14 | | 244 | 174 | |
| CASTILLA Y LEON | 239 | 8 | | 254 | | 8 | 51 | 228 | 65 | | 75 | 3 | 627 | 476 | |
| MADRID | 9 | 37 | | 14 | | | | 14 | | | 3 | 10 | 41 | 55 | |
| ALBACETE | | | | 1 | | 1 | 57 | 16 | 4 | 3 | 2 | 2 | 244 | 16 | |
| CIUDAD REAL | | | | 11 | | 0 | 17 | 56 | 2 | 23 | 7 | 1 | 125 | 86 | |
| CUENCA | | 32 | | | | | 4 | 16 | 2 | 21 | 21 | | 163 | 16 | |
| GUADALAJARA | | | | 15 | | | | 2 | 1 | 9 | 6 | | 88 | 21 | |
| TOLEDO | | | | 39 | | 1 | 8 | 103 | 1 | 4 | 5 | | 163 | 43 | |
| CASTILLA LA MANCHA | | 32 | | 65 | | 1 | 30 | 234 | 21 | | 62 | 43 | 3 | 784 | 183 |
| ALICANTE | | | | | | | | | | | | | | | |
| CASTELLON | | | | | | | | | | | | | | | |
| VALENCIA | | | | | | | | | | | | | | | |
| C. VALENCIANA | | | | | | | | | | | | | | | |
| MURCIA | | | | 6 | | 10 | 3 | 17 | 94 | | 24 | 1 | 8 | 225 | 3 |
| BADAJOS | | | | 33 | | | 111 | 171 | 31 | 33 | 6 | 3 | 226 | 106 | |
| CACERES | | | | 10 | | | 48 | 148 | 4 | 11 | 5 | 7 | 257 | 109 | |
| EXTREMADURA | | | | 43 | | | 159 | 319 | 35 | | 45 | 11 | 10 | 483 | 215 |
| ALMERIA | | | | 5 | | | | 63 | 4 | | 89 | 6 | 293 | 78 | |
| CADIZ | 24 | | | 35 | | 0 | 73 | 24 | 34 | | 20 | 16 | 139 | 86 | |
| CORDOBA | | 2 | | | | | | 3 | | | | | 146 | 97 | |
| GRANADA | 3 | 9 | | 4 | | 3 | 178 | 174 | 17 | 7 | 7 | 5 | 301 | 154 | |
| HUELVA | 1 | | | 23 | | | 61 | 71 | 56 | 10 | 4 | 1 | 99 | 118 | |
| JAEN | 6 | | | 4 | | 2 | 18 | 36 | 1 | | 21 | 22 | 175 | 55 | |
| MALAGA | 21 | | | | | 17 | 1 | 78 | 3 | 11 | | 3 | 377 | 71 | |
| SEVILLA | 10 | | | 7 | | | 10 | 40 | 10 | 0 | | | 136 | 27 | |
| ANDALUCIA | 65 | 10 | | 78 | | 22 | 340 | 488 | 126 | | 48 | 122 | 54 | 1.666 | 685 |
| PALMAS (Las) | 30 | | | | | | 14 | | | | | | | | |
| Sta.C.TENERIFE | 17 | | | 4 | | | 2 | | | | 8 | 3 | | | |
| CANARIAS | 47 | | | 4 | | 16 | | | | | 8 | 3 | | | |
| ESPAÑA | 930 | 137 | 1 | 1.647 | 8 | 162 | 608 | 1.387 | 415 | 581 | 217 | 124 | 8.226 | 3.486 | |

(1) Se incluye col repollo, coliflor y col brocoli

3.3.9 CULTIVOS HORTÍCOLAS EN HUERTOS FAMILIARES. Superficie provincial (ha) (Cont.)

| Provincias y CC.AA | Fresa y Fresón | Alcachofa | Ajo | Cebolla | Remolacha de mesa | Zana-horia | Maíz dulce | Judías verdes | Guisantes verdes | Habas verdes | Huerto vacío | Lombarda | Puerro | Otras Hortalizas | Total general | |
|---------------------------|----------------|------------|------------|--------------|-------------------|------------|------------|---------------|------------------|--------------|--------------|--------------|------------|------------------|---------------|---------------|
| A CORUÑA | 8 | | 10 | 158 | | 10 | | 139 | 23 | | 269 | | 8 | 3 | 992 | |
| LUGO | 4 | | 5 | 96 | | 10 | | 125 | 15 | | 138 | | 2 | 0 | 645 | |
| OURENSE | 3 | | 9 | 106 | | 8 | | 77 | 14 | | 138 | | 4 | 1 | 644 | |
| PONTEVEDRA | 6 | | 3 | 159 | | 10 | | 147 | 24 | | 110 | | 4 | 1 | 791 | |
| GALICIA | 21 | | 27 | 519 | | 38 | | 489 | 76 | | 655 | | 18 | 5 | 3.072 | |
| P.DE ASTURIAS | 6 | 0 | 19 | 184 | | 0 | | 1 | 34 | 4 | 315 | | 1 | 2 | 890 | |
| CANTABRIA | | | 2 | 40 | | | 0 | 55 | | 3 | 87 | | 0 | 0 | 336 | |
| ALAVA | 0 | | | 37 | | | | 44 | | | 10 | | 10 | | 278 | |
| GUIPUZCOA | 0 | | | 16 | | | | 77 | | 2 | 40 | | 56 | | 493 | |
| VIZCAYA | | | | 18 | | | | 167 | | | 113 | | 38 | | 997 | |
| PAIS VASCO | 0 | | | 71 | | | | 288 | | 2 | 164 | | 103 | | 1.768 | |
| NAVARRA | | 21 | 7 | 296 | | | 16 | 275 | | 1 | 96 | | 2 | | 1.796 | |
| LA RIOJA | | 7 | 65 | 318 | | 1 | 1 | 127 | 2 | 59 | 241 | | | 1 | 2.047 | |
| HUESCA | | | 14 | 87 | | | | 93 | 4 | 13 | 122 | | | 42 | 720 | |
| TERUEL | | | 7 | 14 | 96 | | | 144 | | 10 | 26 | | | 166 | 618 | |
| ZARAGOZA | | | 35 | 26 | 311 | | 0 | 72 | | 40 | 217 | | 7 | 9 | 1.270 | |
| ARAGON | 42 | 54 | 493 | | 0 | | | 308 | 4 | 63 | 366 | | 7 | 217 | 2.607 | |
| BARCELONA | | 14 | 7 | 275 | | 2 | | 129 | 10 | 122 | 234 | | | 2 | 1.505 | |
| GIRONA | | 11 | | 190 | | | | 38 | 4 | 20 | 76 | | | 18 | 783 | |
| LLEIDA | 4 | 17 | 17 | 123 | | | | 22 | 4 | 48 | 151 | | 0 | 44 | 854 | |
| TARRAGONA | 1 | 38 | 3 | 147 | | | | 39 | 9 | 31 | 337 | | | | 1.100 | |
| CATALUÑA | 6 | 80 | 27 | 735 | | 2 | | 228 | 27 | 221 | 798 | | 0 | 65 | 4.242 | |
| BALEARES | 1 | 16 | 24 | 168 | | | 1 | 28 | 9 | 5 | 417 | 3 | | | 1.184 | |
| AVILA | 1 | | 6 | 25 | | | 0 | 15 | | | | | | | 141 | |
| BURGOS | 4 | | 44 | 50 | | | | 84 | 3 | 17 | 85 | | | 1 | 402 | |
| LEON | 2 | | 23 | 241 | | 2 | 6 | 109 | 8 | 29 | 508 | | 18 | 25 | 1.634 | |
| PALENCIA | | | | 39 | | | | 20 | | | 15 | | | | 121 | |
| SALAMANCA | 6 | | 8 | 78 | | | | 19 | | 32 | 33 | | 2 | | 284 | |
| SEGOVIA | | | 19 | 51 | | | | 36 | | 3 | 5 | | | | 373 | |
| SORIA | | | 26 | 69 | | 2 | | 43 | | 2 | 2 | | | | 237 | |
| VALLADOLID | 0 | 1 | 23 | 14 | | 2 | | 19 | 8 | 6 | 18 | | | 7 | 185 | |
| ZAMORA | | | 22 | 56 | | 1 | | 30 | 6 | 13 | 644 | | 27 | 27 | 1.394 | |
| CASTILLA Y LEON | 13 | 1 | 169 | 622 | | 2 | 10 | 375 | 26 | 102 | 1.310 | 2 | 44 | 60 | 4.770 | |
| MADRID | | 17 | 9 | 39 | | | | 9 | | | 102 | | | 2 | 361 | |
| ALBACETE | | 0 | 44 | 20 | | | 1 | 46 | | 33 | 71 | | | 7 | 567 | |
| CIUDAD REAL | | 1 | 37 | 49 | | | | 7 | | 37 | 43 | | | | 502 | |
| CUENCA | | | 38 | 34 | | | | 15 | | | 15 | | | 3 | 381 | |
| GUADALAJARA | | | 19 | 15 | | | | 45 | | 4 | 124 | | | | 349 | |
| TOLEDO | | | 13 | 98 | | | | 4 | | 66 | 131 | | | | 680 | |
| CASTILLA LA MANCHA | | 2 | 152 | 216 | | 1 | 117 | | | 139 | 384 | | | 10 | 2.479 | |
| ALICANTE | | | | | | | | | | | | | | | | |
| CASTELLON | | | | | | | | | | | | | | | | |
| VALENCIA | | | | | | | | | | | | | | | | |
| C. VALENCIANA | | | | | | | | | | | | | | | | |
| MURCIA | | 1 | 1 | 132 | | | | | | 5 | 1.084 | | | | 1.613 | |
| BADAJOS | | 7 | 14 | 117 | | | | 17 | | 18 | 254 | | | | 1.148 | |
| CACERES | | | 2 | 119 | | | | 24 | | 17 | 162 | | | 12 | 936 | |
| EXTREMADURA | | 7 | 16 | 235 | | | | 41 | | 36 | 416 | | | 12 | 2.083 | |
| ALMERIA | | | | | | | | 18 | | | 58 | | | | 615 | |
| CADIZ | 0 | 29 | 15 | 80 | | 16 | | 22 | | 5 | 204 | | 0 | 4 | 827 | |
| CORDOBA | | | 3 | 40 | | | | | | | 224 | | | | 515 | |
| GRANADA | | 2 | 29 | 236 | | | 10 | 88 | | 15 | 272 | | | | 1.513 | |
| HUELVA | 4 | | 6 | 115 | | | | 1 | | 6 | 27 | | 0 | 1 | 604 | |
| JAEN | | 15 | 31 | 43 | | | | 9 | 10 | 30 | 44 | | | | 520 | |
| MALAGA | | 7 | 11 | 45 | | | | 12 | | 1 | 37 | | 3 | 11 | 708 | |
| SEVILLA | | | 12 | 30 | 90 | | | | | 6 | 11 | | | | 390 | |
| ANDALUCIA | 4 | 65 | 124 | 650 | | 16 | 10 | 149 | 10 | 61 | 877 | 0 | 3 | 16 | 5.692 | |
| PALMAS (Las) | | | | 15 | | | | 72 | | 2 | 205 | | 2 | | 339 | |
| Sta.C.TENERIFE | | | 4 | 27 | | | | 18 | | 10 | 479 | | | | 571 | |
| CANARIAS | | | 4 | 42 | | | 72 | 18 | 2 | 10 | 684 | | 2 | | 910 | |
| ESPAÑA | 50 | 259 | 699 | 4.759 | | 2 | 69 | 101 | 2.507 | 190 | 711 | 7.997 | 5 | 182 | 390 | 35.850 |

3.3.10 FRUTALES CÍTRICOS. Superficie provincial (ha)

| Provincias y CC.AA. | Naranja | Mandarino | Limonero | Naranja Amargo | Pomelo | Otros Citricos | Total Citricos |
|---------------------------|----------------|----------------|---------------|----------------|--------------|----------------|----------------|
| A CORUÑA | 23 | | 117 | | | | 141 |
| LUGO | | | 2 | | | | 2 |
| OURENSE | | | 1 | | | | 1 |
| PONTEVEDRA | 21 | | 32 | | | | 53 |
| GALICIA | 45 | | 153 | | | | 197 |
| P.DE ASTURIAS | | | | | | | |
| CANTABRIA | | | | | | | |
| ALAVA | | | | | | | |
| GUIPUZCOA | | | | | | | |
| VIZCAYA | 12 | | | | | | 12 |
| PAIS VASCO | 12 | | | | | | 12 |
| NAVARRA | | | | | | | |
| LA RIOJA | | | | | | | |
| HUESCA | | | | | | | |
| TERUEL | | | | | | | |
| ZARAGOZA | | | | | | | |
| ARAGON | | | | | | | |
| BARCELONA | | | | | | | |
| GIRONA | | | | | | | |
| LLEIDA | | | | | | | |
| TARRAGONA | 1.752 | 10.200 | 37 | | | | 11.988 |
| CATALUÑA | 1.752 | 10.200 | 37 | | | | 11.988 |
| BALEARES | 670 | 155 | 445 | | | | 1.269 |
| AVILA | | | | | | | |
| BURGOS | | | | | | | |
| LEON | | | | | | | |
| PALENCIA | | | | | | | |
| SALAMANCA | | | | | | | |
| SEGOVIA | | | | | | | |
| SORIA | | | | | | | |
| VALLADOLID | | | | | | | |
| ZAMORA | | | | | | | |
| CASTILLA Y LEON | | | | | | | |
| MADRID | | | | | | | |
| ALBACETE | | | | | | | |
| CIUDAD REAL | | | | | | | |
| CUENCA | | | | | | | |
| GUADALAJARA | | | | | | | |
| TOLEDO | | | | | | | |
| CASTILLA LA MANCHA | | | | | | | |
| ALICANTE | 15.815 | 6.359 | 10.025 | 7 | 354 | 33 | 32.592 |
| CASTELLON | 6.167 | 35.236 | 11 | | | 92 | 41.507 |
| VALENCIA | 57.718 | 49.694 | 32 | | 279 | 381 | 108.104 |
| C. VALENCIANA | 79.700 | 91.289 | 10.067 | 7 | 633 | 507 | 182.203 |
| MURCIA | 13.536 | 4.140 | 25.596 | 3 | 489 | | 43.763 |
| BADAJOS | 15 | 14 | | | | | 29 |
| CACERES | | | | | | | |
| EXTREMADURA | 15 | 14 | | | | | 29 |
| ALMERIA | 5.458 | 1.062 | 2.293 | | 141 | | 8.953 |
| CADIZ | 1.148 | 298 | 41 | | | 1 | 1.488 |
| CORDOBA | 9.996 | 840 | | | | | 10.836 |
| GRANADA | 1.178 | | 151 | | | | 1.329 |
| HUELVA | 12.468 | 6.474 | 84 | | | | 19.026 |
| JAEN | 10 | | | | | | 10 |
| MALAGA | 4.264 | 526 | 2.851 | | 46 | | 7.687 |
| SEVILLA | 28.508 | 2.547 | | 55 | 142 | | 31.252 |
| ANDALUCIA | 63.030 | 11.748 | 5.419 | 55 | 329 | 1 | 80.582 |
| PALMAS (Las) | 261 | | 93 | | | | 353 |
| Sta.C.TENERIFE | 375 | | 7 | | | | 382 |
| CANARIAS | 636 | | 100 | | | | 735 |
| ESPAÑA | 159.395 | 117.545 | 41.816 | 65 | 1.450 | 508 | 320.778 |

3.3.11 FRUTALES NO CÍTRICOS. Superficie provincial (ha)

| Provincias y CC.AA. | Manzano | Manzano no comercial | Peral | Membri-llero | Nispero | Total Frutales Pepita | Albarico-vero | Cerezo y Guindo | Melocotonero y Nectarinas | Ciruelo | Total frutales Hueso |
|---------------------------|---------------|----------------------|---------------|--------------|--------------|-----------------------|---------------|-----------------|---------------------------|---------------|----------------------|
| A CORUÑA | 403 | 1.331 | 172 | 13 | 32 | 1.952 | | 215 | 284 | 182 | 682 |
| LUGO | 100 | 1.200 | 102 | 4 | | 1.406 | | 266 | 81 | 43 | 389 |
| OURENSE | 39 | 504 | 98 | 4 | 0 | 645 | | 191 | 102 | 66 | 359 |
| PONTEVEDRA | 149 | 383 | 59 | 3 | 7 | 600 | | 70 | 101 | 75 | 246 |
| GALICIA | 690 | 3.418 | 431 | 24 | 39 | 4.602 | | 741 | 568 | 366 | 1.675 |
| P.DE ASTURIAS | 2.698 | 257 | 1 | | | 2.956 | | 4 | 7 | 2 | 12 |
| CANTABRIA | 12 | | | | | 12 | | | | | |
| ALAVA | 30 | | 28 | | | 58 | | 19 | | | 19 |
| GUIPUZCOA | 2.516 | 5 | | | | 2.521 | | 12 | | | 12 |
| VIZCAYA | 113 | 3 | 7 | | | 123 | | 1 | | 1 | 2 |
| PAIS VASCO | 2.658 | 8 | 36 | | | 2.702 | | 33 | | 1 | 34 |
| NAVARRA | 383 | | 1.281 | | | 1.664 | 46 | 484 | 645 | 193 | 1.368 |
| LA RIOJA | 574 | 145 | 2.824 | | | 3.543 | 6 | 342 | 743 | 234 | 1.325 |
| HUESCA | 678 | | 1.564 | | | 2.243 | 216 | 204 | 8.445 | 205 | 9.070 |
| TERUEL | 113 | 4 | 50 | 5 | | 172 | 101 | 575 | 1.126 | 32 | 1.834 |
| ZARAGOZA | 5.791 | 1 | 5.718 | 7 | | 11.516 | 1.553 | 10.558 | 7.353 | 1.204 | 20.668 |
| ARAGON | 6.583 | 5 | 7.332 | 11 | | 13.931 | 1.870 | 11.337 | 16.924 | 1.441 | 31.572 |
| BARCELONA | 50 | 16 | 76 | | | 141 | 33 | 1.813 | 462 | 164 | 2.472 |
| GIRONA | 2.180 | 7 | 153 | | | 2.340 | 38 | 198 | 254 | 11 | 502 |
| LLEIDA | 9.457 | | 9.192 | 42 | | 18.692 | 226 | 372 | 17.599 | 206 | 18.403 |
| TARRAGONA | 293 | 1 | 232 | 26 | | 552 | 286 | 1.764 | 1.326 | 180 | 3.556 |
| CATALUÑA | 11.980 | 24 | 9.654 | 67 | | 21.725 | 584 | 4.147 | 19.641 | 561 | 24.933 |
| BALEARES | 33 | | 37 | | | 70 | 786 | 1 | | 90 | 877 |
| AVILA | 611 | 45 | 131 | | | 786 | | 401 | 21 | | 422 |
| BURGOS | 378 | | 17 | | | 395 | | 145 | | 4 | 149 |
| LEON | 834 | 81 | 514 | 71 | | 1.501 | | 508 | 2 | 11 | 520 |
| PALENCIA | 12 | 8 | 76 | | | 96 | | 33 | | 2 | 36 |
| SALAMANCA | 24 | 26 | | | | 50 | | 270 | | 80 | 350 |
| SEGOVIA | | | | | | | | | | | |
| SORIA | 31 | | | | | 31 | 5 | 800 | | 3 | 807 |
| VALLADOLID | 5 | | | | | 5 | | | | 4 | 4 |
| ZAMORA | 163 | 10 | 7 | | | 180 | | 66 | | 21 | 87 |
| CASTILLA Y LEON | 2.057 | 170 | 745 | 71 | | 3.043 | 5 | 2.223 | 23 | 125 | 2.376 |
| MADRID | 11 | | 1 | | | 12 | | 1 | | 92 | 94 |
| ALBACETE | 61 | | 9 | | | 69 | 1.652 | 5 | 359 | 286 | 2.302 |
| CIUDAD REAL | | | 23 | 0 | | 23 | 2 | | 85 | | 87 |
| CUENCA | 128 | 60 | 37 | | | 225 | | 84 | 5 | 631 | 720 |
| GUADALAJARA | 5 | 13 | 2 | | | 20 | | | | | 20 |
| TOLEDO | | | 26 | | | 26 | | 31 | 5 | 655 | 691 |
| CASTILLA LA MANCHA | 193 | 73 | 97 | 0 | | 364 | 1.653 | 120 | 455 | 1.572 | 3.800 |
| ALICANTE | 794 | | 169 | 178 | 1.120 | 2.260 | 292 | 2.712 | 98 | 252 | 3.355 |
| CASTELLON | 40 | | 68 | 5 | 105 | 218 | 93 | 533 | 370 | 34 | 1.030 |
| VALENCIA | 174 | | 287 | | 42 | 504 | 3.658 | 96 | 5.406 | 2.207 | 11.366 |
| C. VALENCIANA | 1.008 | | 524 | 182 | 1.267 | 2.982 | 4.044 | 3.341 | 5.874 | 2.493 | 15.751 |
| MURCIA | 38 | | 1.247 | 10 | 45 | 1.340 | 10.291 | 15 | 15.908 | 2.533 | 28.748 |
| BADAJOS | | | 1.144 | 14 | | 1.159 | 7 | 5 | 5.615 | 2.888 | 8.516 |
| CACERES | | | 54 | | | 54 | 5 | 8.181 | 229 | 690 | 9.105 |
| EXTREMADURA | | | 1.198 | 14 | | 1.212 | 12 | 8.186 | 5.845 | 3.578 | 17.621 |
| ALMERIA | 2 | | | | | 2 | 35 | 13 | | | 48 |
| CADIZ | | 2 | 1 | 2 | 20 | 25 | | | 26 | 1 | 27 |
| CORDOBA | | 10 | | 742 | | 751 | | 53 | 179 | 115 | 347 |
| GRANADA | 303 | | 262 | 100 | 455 | 1.120 | 2 | 1.006 | 564 | 69 | 1.640 |
| HUELVA | | | | | | | 65 | | 2.849 | 1.497 | 4.411 |
| JAEN | | | | | | | 3 | 1.032 | | 824 | 1.858 |
| MALAGA | 11 | | 61 | | 14 | 86 | 121 | 24 | 31 | | 176 |
| SEVILLA | | | | | 39 | 39 | 95 | | 4.163 | 600 | 4.859 |
| ANDALUCIA | 317 | 12 | 324 | 843 | 528 | 2.024 | 321 | 2.128 | 7.812 | 3.105 | 13.366 |
| PALMAS (Las) | 6 | | | | 25 | 31 | | | 15 | 26 | 40 |
| Sta.C.TENERIFE | 39 | | 12 | | | 51 | 1 | 3 | 24 | 102 | 130 |
| CANARIAS | 45 | | 12 | | 25 | 82 | 1 | 3 | 39 | 127 | 170 |
| ESPAÑA | 29.282 | 4.111 | 25.745 | 1.223 | 1.903 | 62.264 | 19.619 | 33.107 | 74.482 | 16.513 | 143.721 |

3.3.11 FRUTALES NO CÍTRICOS. Superficie provincial (ha) (Cont.)

| Provincias y CC.AA. | Higuera | Chirimoyo | Aguacate | Platanera | Caqui | Kiwi | Chumbera | Mango | Granado | Frambueso | Otros frutales carnosos(1) | Total Frutales Carnosos |
|---------------------------|---------------|--------------|---------------|--------------|--------------|------------|------------|--------------|--------------|------------|----------------------------|-------------------------|
| A CORUNA | 89 | | | | | 171 | | | | | | 260 |
| LUGO | 22 | | | | | 8 | | | | | | 30 |
| OURENSE | 11 | | | | | 6 | | | | | | 17 |
| PONTEVEDRA | 12 | | | | | 455 | | | | | | 467 |
| GALICIA | 135 | | | | | 639 | | | | | | 774 |
| P.DE ASTURIAS | | | | | | 3 | | | | | | 3 |
| CANTABRIA | | | | | | | | | | | | |
| ALAVA | | | | | | | | | | | | |
| GUIPUZCOA | | | | | | | | | | | | |
| VIZCAYA | | | | | | | | | | | | |
| PAIS VASCO | | | | | | | | | | | | |
| NAVARRA | | | | | | | | | | | | |
| LA RIOJA | | | | | 3 | 4 | | | | | | 6 |
| HUESCA | 6 | | | | | | | | | 19 | | 25 |
| TERUEL | | | | | | | | | | | | |
| ZARAGOZA | 35 | | | | | | | | | | | 35 |
| ARAGON | 41 | | | | | | | | | 19 | | 60 |
| BARCELONA | 23 | | | | 5 | | | | | | | 28 |
| GIRONA | 2 | | | | | | | | | | | 2 |
| LLEIDA | 8 | | | | | | | | | | | 8 |
| TARRAGONA | | | | | | | | | | | | |
| CATALUÑA | 34 | | | | 5 | | | | | | | 39 |
| BALEARES | 4.989 | | | | 36 | | 87 | | | | | 5.112 |
| AVILA | 261 | | | | | | | | | | | 261 |
| BURGOS | | | | | | | | | | | | |
| LEON | | | | | | | | | | | | |
| PALENCIA | | | | | | | | | | | | |
| SALAMANCA | 5 | | | | | | | | | | | 5 |
| SEGOVIA | | | | | | | | | | | | |
| SORIA | | | | | | | | | | | | |
| VALLADOLID | | | | | | | | | | | | |
| ZAMORA | | | | | | | | | | | | |
| CASTILLA Y LEON | 266 | | | | | | | | | | | 266 |
| MADRID | 145 | | | | | | | | | | | 145 |
| ALBACETE | | | | | | | | | 1 | | | 1 |
| CIUDAD REAL | 32 | | | | | | | | | | | 32 |
| CUENCA | 7 | | | | | | | | | | | 7 |
| GUADALAJARA | | | | | | | | | | | | |
| TOLEDO | 1.283 | | | | | | | | | | | 1.283 |
| CASTILLA LA MANCHA | 1.322 | | | | | | | | 1 | | | 1.323 |
| ALICANTE | 503 | | 73 | | 34 | | 405 | | 2.200 | | | 3.216 |
| CASTELLON | 56 | | | | 54 | | | | 59 | | | 168 |
| VALENCIA | 59 | | 30 | | 4.376 | 20 | | | 39 | | | 4.523 |
| C. VALENCIANA | 618 | | 103 | | 4.464 | 20 | 405 | | 2.299 | | | 7.908 |
| MURCIA | 61 | | | | | | 165 | | 162 | | | 388 |
| BADAJOS | 7.520 | | | | | | 22 | | | | | 7.542 |
| CACERES | 4.595 | | | | | 8 | 16 | | | 51 | | 4.670 |
| EXTREMADURA | 12.115 | | | | | 8 | 38 | | | 51 | | 12.212 |
| ALMERIA | 9 | | | | | | 20 | | 28 | | | 57 |
| CADIZ | 9 | | 38 | | | | 15 | | | | | 63 |
| CORDOBA | | | | | | | | | 18 | | | 18 |
| GRANADA | 1.159 | 2.145 | 5.159 | | 1 | | | 33 | 5 | 8 | | 8.512 |
| HUELVA | 766 | | | | 172 | | | 20 | 3 | 152 | | 1.113 |
| JAEN | | | | | 71 | | | | | | | 71 |
| MALAGA | 225 | 40 | 8.914 | | | | 15 | 1.305 | 62 | | | 10.562 |
| SEVILLA | 26 | | | | 17 | | | | | | | 44 |
| ANDALUCIA | 2.195 | 2.185 | 14.112 | | 261 | | 50 | 1.359 | 116 | 161 | | 20.438 |
| PALMAS (Las) | 77 | | 6 | 433 | | | 35 | 10 | | | | 561 |
| Sta.C.TENERIFE | 32 | | 871 | 6.979 | | 16 | 32 | 200 | | | 62 | 8.192 |
| CANARIAS | 109 | | 877 | 7.412 | | 16 | 67 | 210 | | | 62 | 8.753 |
| ESPAÑA | 22.028 | 2.185 | 15.092 | 7.412 | 4.768 | 691 | 812 | 1.568 | 2.577 | 231 | 62 | 57.427 |

(1) Papaya y Piña

3.3.11 FRUTALES NO CÍTRICOS. Superficie provincial (ha) (Cont.)

| Provincias y CC.AA. | Almendo | Almendo abandonado | Almendo no comercial | Nogal Fruto | Castaño | Avellano | Pistacho | Total Frutos secos | Otros Frutales No cítricos(1) | Total Frutales No cítricos |
|---------------------------|----------------|--------------------|----------------------|---------------|---------------|---------------|------------|--------------------|-------------------------------|----------------------------|
| A CORUÑA | | | | 177 | 591 | 7 | | 775 | 1 | 3.669 |
| LUGO | | | | 272 | 744 | 0 | | 1.016 | 11 | 2.852 |
| OURENSE | | | | 152 | 1.550 | 7 | | 1.709 | 163 | 2.891 |
| PONTEVEDRA | | | | 27 | 205 | 1 | | 233 | 1 | 1.547 |
| GALICIA | | | | 628 | 3.089 | 16 | | 3.732 | 176 | 10.960 |
| P.DE ASTURIAS | | | | 84 | | 6 | | 90 | 116 | 3.176 |
| CANTABRIA | | | | 17 | | | | 17 | | 29 |
| ALAVA | 99 | 3 | 8 | 44 | | 43 | | 197 | | 275 |
| GUIPUZCOA | | | | 318 | | 2 | | 320 | | 2.853 |
| VIZCAYA | | | | 18 | | 24 | | 42 | | 167 |
| PAIS VASCO | 99 | 3 | 8 | 380 | | 69 | | 559 | | 3.295 |
| NAVARRA | 2.429 | 459 | | 244 | | | | 3.132 | 30 | 6.194 |
| LA RIOJA | 12.297 | 1.222 | 0 | 506 | | 6 | | 14.032 | 4 | 18.911 |
| HUESCA | 15.904 | 1.222 | 11 | 134 | | | | 17.270 | | 28.608 |
| TERUEL | 28.126 | 1.654 | 37 | 163 | | 4 | | 29.984 | | 31.990 |
| ZARAGOZA | 39.110 | 10.063 | 108 | 78 | | | | 49.360 | | 81.579 |
| ARAGON | 83.141 | 12.939 | 156 | 375 | | 4 | | 96.614 | | 142.176 |
| BARCELONA | 1.425 | 725 | 62 | 11 | | 129 | | 2.352 | | 4.994 |
| GIRONA | | 42 | | | | 2.328 | | 2.370 | | 5.214 |
| LLEIDA | 25.114 | 2.363 | 11 | 965 | | 59 | 67 | 28.578 | 13 | 65.695 |
| TARRAGONA | 24.853 | 6.255 | 262 | 137 | | 13.937 | | 45.443 | 22 | 49.574 |
| CATALUNA | 51.392 | 9.386 | 334 | 1.113 | | 16.452 | 67 | 78.744 | 36 | 125.476 |
| BALEARES | 31.739 | 3.063 | 8.130 | 114 | | 6 | | 43.052 | 82 | 49.193 |
| AVILA | | | | 4 | | | | 4 | | 1.473 |
| BURGOS | 238 | 142 | 35 | 835 | | | | 1.250 | | 1.795 |
| LEON | | | | 231 | 1.138 | 21 | | 1.390 | 2.267 | 5.678 |
| PALENCIA | 3 | 70 | | | | | | 73 | | 205 |
| SALAMANCA | 662 | 4 | 5 | 8 | | | | 679 | | 1.084 |
| SEGOVIA | | 16 | | 7 | | | | 23 | | 23 |
| SORIA | 1.369 | 12 | 18 | 98 | | | | 1.497 | | 2.335 |
| VALLADOLID | 12 | 173 | 55 | 11 | | | | 251 | | 260 |
| ZAMORA | 460 | | 34 | | 802 | | | 1.296 | 35 | 1.598 |
| CASTILLA Y LEON | 2.743 | 418 | 147 | 1.193 | 1.941 | 21 | | 6.462 | 2.302 | 14.449 |
| MADRID | 561 | 200 | 36 | 3 | | | | 800 | | 1.051 |
| ALBACETE | 29.421 | 1.311 | 166 | 1.187 | | | 453 | 32.539 | 54 | 34.966 |
| CIUDAD REAL | 5.355 | 454 | 76 | 2 | | | 210 | 6.097 | 133 | 6.372 |
| CUENCA | 15.076 | 1.546 | 107 | 1.038 | | | 77 | 17.844 | 154 | 18.950 |
| GUADALAJARA | 524 | 213 | 11 | 320 | | | | 1.066 | | 1.086 |
| TOLEDO | 7.370 | 424 | 1.196 | 401 | | | 42 | 9.434 | | 11.434 |
| CASTILLA LA MANCHA | 57.745 | 3.949 | 1.556 | 2.948 | | | 782 | 66.980 | 341 | 72.808 |
| ALICANTE | 27.665 | 4.868 | 80 | 122 | | | | 32.734 | 273 | 41.838 |
| CASTELLON | 35.801 | 5.623 | 533 | 205 | | 1.289 | | 43.452 | 11 | 44.879 |
| VALENCIA | 32.298 | 5.306 | 453 | 723 | | 138 | | 38.918 | 17 | 55.328 |
| C. VALENCIANA | 95.764 | 15.796 | 1.066 | 1.050 | | 1.427 | | 115.104 | 301 | 142.045 |
| MURCIA | 99.899 | 9.053 | 7.357 | 268 | | | | 116.576 | 3 | 147.055 |
| BADAJOZ | 2.199 | 144 | 702 | 382 | | | | 3.427 | 6 | 20.650 |
| CACERES | 288 | 7 | | 95 | 699 | | | 1.089 | 1.460 | 16.379 |
| EXTREMADURA | 2.487 | 151 | 702 | 477 | 699 | | | 4.516 | 1.466 | 37.028 |
| ALMERIA | 41.281 | 4.660 | 2.645 | | | | | 48.586 | 48 | 48.741 |
| CADIZ | 407 | | 1 | | | | | 408 | | 523 |
| CORDOBA | 399 | 581 | 21 | 87 | | | | 1.088 | | 2.205 |
| GRANADA | 71.061 | 10.889 | 349 | 865 | 53 | | 44 | 83.261 | 1 | 94.534 |
| HUELVA | 2.979 | 89 | | 50 | 4.028 | | | 7.146 | 36 | 12.705 |
| JAEN | 4.686 | 322 | | 49 | | | | 5.057 | | 6.986 |
| MÁLAGA | 25.681 | 1.460 | 5.725 | 132 | 745 | | | 33.742 | 658 | 45.223 |
| SEVILLA | 1.892 | 9 | | | | | | 1.900 | 57 | 6.898 |
| ANDALUCIA | 148.385 | 18.010 | 8.741 | 1.183 | 4.826 | | 44 | 181.189 | 800 | 217.816 |
| PALMAS (Las) | | 14 | 92 | | | | | 106 | 29 | 767 |
| Sta.C.TENERIFE | 22 | 368 | 159 | | | | 9 | 558 | 154 | 9.085 |
| CANARIAS | 22 | 382 | 251 | | | | 9 | 664 | 183 | 9.852 |
| ESPAÑA | 588.703 | 75.031 | 28.485 | 10.582 | 10.554 | 18.006 | 903 | 732.263 | 5.840 | 1.001.515 |

(1) Datilera, Castaño fruto, Pistacho, etc.

3.3.12 VIÑEDO Y OLIVAR. Superficie provincial (ha)

| Provincias y CC.AA. | Viñedo Uva de Mesa | Viñedo Uva de Transformación | Total Viñedo | Olivar Aceituna de Mesa | Olivar Aceituna de Almazara | Total Olivar |
|---------------------------|--------------------|------------------------------|------------------|-------------------------|-----------------------------|------------------|
| A CORUÑA | | 2.521 | 2.521 | | | |
| LUGO | 0 | 1.904 | 1.904 | | | |
| OURENSE | | 9.196 | 9.196 | | 4 | 4 |
| PONTEVEDRA | | 13.025 | 13.025 | | | |
| GALICIA | 0 | 26.647 | 26.647 | | 4 | 4 |
| P.DE ASTURIAS | | 4 | 4 | | | |
| CANTABRIA | | 19 | 19 | | | |
| ALAVA | | 12.021 | 12.021 | | 261 | 261 |
| GUIPUZCOA | | 821 | 821 | | | |
| VIZCAYA | | 71 | 71 | | | |
| PAIS VASCO | | 12.912 | 12.912 | | 261 | 261 |
| NAVARRA | 2 | 23.567 | 23.569 | | 7.306 | 7.306 |
| LA RIOJA | | 49.165 | 49.165 | | 3.633 | 3.633 |
| HUESCA | 7 | 5.945 | 5.952 | 3 | 10.806 | 10.809 |
| TERUEL | | 3.766 | 3.766 | | 29.298 | 29.298 |
| ZARAGOZA | 4 | 33.960 | 33.964 | | 20.157 | 20.157 |
| ARAGON | 11 | 43.671 | 43.682 | 3 | 60.261 | 60.264 |
| BARCELONA | | 24.256 | 24.256 | | 2.522 | 2.522 |
| GIRONA | 13 | 3.031 | 3.044 | | 4.982 | 4.982 |
| LLEIDA | | 5.303 | 5.303 | | 35.048 | 35.048 |
| TARRAGONA | | 26.539 | 26.539 | | 72.240 | 72.240 |
| CATALUÑA | 13 | 59.129 | 59.142 | | 114.792 | 114.792 |
| BALEARES | 25 | 2.866 | 2.891 | 88 | 7.617 | 7.705 |
| AVILA | | 3.586 | 3.586 | | 3.042 | 3.042 |
| BURGOS | | 18.192 | 18.192 | | | |
| LEON | | 6.012 | 6.012 | | | |
| PALENCIA | | 656 | 656 | | | |
| SALAMANCA | | 2.027 | 2.027 | | 1.513 | 1.513 |
| SEGOVIA | | 2.174 | 2.174 | | | |
| SORIA | | 855 | 855 | 19 | | 19 |
| VALLADOLID | | 17.822 | 17.822 | | 1.547 | 1.547 |
| ZAMORA | | 16.272 | 16.272 | 5 | 775 | 781 |
| CASTILLA Y LEON | | 67.595 | 67.595 | 24 | 6.877 | 6.901 |
| MADRID | 1 | 12.587 | 12.588 | | 28.163 | 28.163 |
| ALBACETE | | 105.819 | 105.819 | | 39.143 | 39.143 |
| CIUDAD REAL | | 194.015 | 194.015 | | 176.780 | 176.780 |
| CUENCA | 7 | 112.695 | 112.702 | 9 | 37.312 | 37.321 |
| GUADALAJARA | | 2.707 | 2.707 | | 24.019 | 24.019 |
| TOLEDO | | 127.708 | 127.708 | | 131.260 | 131.260 |
| CASTILLA LA MANCHA | 7 | 542.944 | 542.951 | 9 | 408.514 | 408.523 |
| ALICANTE | 5.772 | 11.595 | 17.367 | 18 | 29.596 | 29.614 |
| CASTELLON | 138 | 1.172 | 1.310 | 6 | 28.980 | 28.986 |
| VALENCIA | 2.108 | 63.383 | 65.490 | 10 | 34.719 | 34.729 |
| C. VALENCIANA | 8.018 | 76.150 | 84.167 | 34 | 93.295 | 93.329 |
| MURCIA | 3.392 | 34.642 | 38.034 | | 28.024 | 28.024 |
| BADAJOS | | 81.319 | 81.319 | | 205.002 | 205.002 |
| CACERES | 9 | 5.759 | 5.768 | 19.919 | 38.736 | 58.655 |
| EXTREMADURA | 9 | 87.078 | 87.087 | 19.919 | 243.738 | 263.657 |
| ALMERIA | 386 | 530 | 916 | | 34.959 | 34.959 |
| CADIZ | | 8.562 | 8.562 | 534 | 22.706 | 23.241 |
| CORDOBA | | 7.335 | 7.335 | | 340.284 | 340.284 |
| GRANADA | 1.679 | 3.516 | 5.196 | 60 | 195.566 | 195.626 |
| HUELVA | | 2.446 | 2.446 | 5.992 | 21.390 | 27.383 |
| JAEN | 15 | 238 | 253 | 446 | 585.334 | 585.781 |
| MALAGA | 101 | 5.168 | 5.269 | 1.749 | 133.957 | 135.706 |
| SEVILLA | 3.442 | 2.276 | 5.718 | 64.147 | 138.687 | 202.834 |
| ANDALUCIA | 5.624 | 30.071 | 35.695 | 72.930 | 1.472.883 | 1.545.813 |
| PALMAS (Las) | | 1.425 | 1.425 | 8 | | 8 |
| Sta.C.TENERIFE | | 7.064 | 7.064 | | | |
| CANARIAS | | 8.488 | 8.488 | 8 | | 8 |
| ESPAÑA | 17.102 | 1.077.535 | 1.094.636 | 93.015 | 2.475.368 | 2.568.383 |

3.3.13 OTROS CULTIVOS LEÑOSOS Y VIVEROS. Superficie provincial (ha)

| Provincias y CC.AA. | Algarrobo | Otros cultivos Leñosos | Total Otros cultivos leñosos | Total Viveros |
|---------------------------|---------------|------------------------|------------------------------|---------------|
| A CORUÑA | | | | 395 |
| LUGO | | | | 85 |
| OURENSE | | | | 59 |
| PONTEVEDRA | | | | 89 |
| GALICIA | | | | 628 |
| P.DE ASTURIAS | | | | 275 |
| CANTABRIA | | | | 2 |
| ALAVA | | | | 1 |
| GUIPUZCOA | | | | 37 |
| VIZCAYA | | | | 540 |
| PAIS VASCO | | | | 578 |
| NAVARRA | | | | 20 |
| LA RIOJA | | | | 225 |
| HUESCA | | | | 26 |
| TERUEL | | | | 114 |
| ZARAGOZA | | | | 571 |
| ARAGON | | | | 711 |
| BARCELONA | 30 | | 30 | 222 |
| GIRONA | | | | 282 |
| LLEIDA | | | | 427 |
| TARRAGONA | 7.745 | 20 | 7.765 | 386 |
| CATALUÑA | 7.775 | 20 | 7.796 | 1.316 |
| BALEARES | 16.701 | 3 | 16.704 | 282 |
| AVILA | | 3 | 3 | 29 |
| BURGOS | | | | |
| LEON | | 8 | 8 | 54 |
| PALENCIA | | | | |
| SALAMANCA | | 24 | 24 | 40 |
| SEGOVIA | | | | 363 |
| SORIA | | | | |
| VALLADOLID | | | | 312 |
| ZAMORA | 6 | | 6 | 17 |
| CASTILLA Y LEON | 6 | 35 | 41 | 817 |
| MADRID | | | | 3 |
| ALBACETE | | | | 31 |
| CIUDAD REAL | 21 | | 21 | |
| CUENCA | | 20 | 20 | |
| GUADALAJARA | | 395 | 395 | 173 |
| TOLEDO | | | | |
| CASTILLA LA MANCHA | 21 | 415 | 436 | 204 |
| ALICANTE | 1.255 | 7 | 1.262 | 3.043 |
| CASTELLON | 7.864 | | 7.864 | 762 |
| VALENCIA | 11.239 | | 11.239 | 2.793 |
| C. VALENCIANA | 20.358 | 7 | 20.366 | 6.598 |
| MURCIA | 2.886 | 0 | 2.887 | 484 |
| BADAJOS | | | | 535 |
| CACERES | | | | 347 |
| EXTREMADURA | | | | 882 |
| ALMERIA | 421 | 849 | 1.270 | 283 |
| CADIZ | 2.540 | 3 | 2.543 | |
| CORDOBA | | | | 313 |
| GRANADA | 80 | | 80 | 128 |
| HUELVA | | | | |
| JAEN | | 36 | 36 | 197 |
| MALAGA | 1.086 | | 1.086 | 1.063 |
| SEVILLA | 85 | 38 | 123 | 222 |
| ANDALUCIA | 4.212 | 926 | 5.138 | 2.207 |
| PALMAS (Las) | | 8 | 8 | 4 |
| Sta.C.TENERIFE | | | | 171 |
| CANARIAS | | 8 | 8 | 175 |
| ESPAÑA | 51.959 | 1.416 | 53.376 | 15.407 |

3.4.- Distribución de superficies por sistema de cultivo: secano y regadío.

Se incluye aquí la distribución de la superficie de cada cultivo según el sistema de explotación: secano o regadío. El detalle de cultivos en invernadero y huertos familiares puede verse en el epígrafe anterior.

Los resultados están referidos a las Comunidades Autónomas, puesto que la consistencia para ámbitos territoriales menores puede no ser suficiente. Al disponerse de datos sobre la composición de las principales asociaciones de cultivos ha podido calcularse la superficie dedicada a cada cultivo, resultante de prorratear la superficie total de la asociación por el porcentaje de participación de cada uno de los cultivos que la integran.

3.4.1 CULTIVOS EN SECANO. Distribución por Comunidades Autónomas (ha)

| CULTIVOS | ESPAÑA | GALICIA | P.DE ASTURIAS | CANTABRIA | PAIS VASCO | NAVARRA | LA RIOJA | ARAGON | CATALUÑA |
|------------------------------------|-------------------|----------------|------------------|--------------|---------------|----------------|---------------|------------------|----------------|
| Trigo duro | 548.045 | | | | | 4.154 | | 163.610 | |
| Trigo blando | 1.094.939 | 16.364 | | 633 | 20.519 | 54.698 | 19.681 | 51.745 | 66.343 |
| Cebada 2 carreras | 2.609.826 | 312 | | 157 | 17.260 | 94.337 | 24.680 | 366.003 | 179.038 |
| Cebada 6 carreras | 360.163 | | | | | | | 33.960 | 1.729 |
| Avena | 456.643 | 370 | | 118 | 7.458 | 15.035 | | 37.100 | 4.769 |
| Centeno | 133.195 | 7.314 | | | | | 46 | 17.489 | |
| Triticale | 42.788 | 2 | | | | | | 1.779 | 4.729 |
| Mezcla de cereales | 49.367 | 305 | | | 202 | 255 | | 5.394 | 1.369 |
| Maiz | 18.770 | 15.512 | 167 | 75 | 122 | 169 | 53 | 154 | 747 |
| Sorgo | 2.385 | | | | | | | | |
| Otr. cereales grano | 1.105 | | | | | | | | 19 |
| TOTAL CEREALES GRANO | 5.317.225 | 40.179 | 167 | 983 | 45.562 | 168.648 | 44.460 | 677.234 | 258.743 |
| Judías secas | 1.198 | 672 | 480 | 39 | 4 | | | | |
| Habas secas | 9.012 | | | | 2 | 290 | | | |
| Lentejas | 22.834 | | | | | | | | |
| Garbanzos | 25.090 | | | | | | 2 | 52 | 16 |
| Guisantes secos | 132.906 | | | | 8 | 1.416 | | 6.681 | 223 |
| Veza | 41.079 | | | 25 | | 223 | | 4.729 | 198 |
| Altramuz | 3.003 | | | | | | 13 | | |
| Algarrobas | 8 | | | | | | | | |
| Yeros | 20.960 | | | | | | | 441 | 13 |
| O. leguminosas grano | 2.835 | 16 | | | | | | | |
| TOTAL LEGUMINOSAS GRANO | 258.926 | 688 | 480 | 64 | 14 | 1.930 | 15 | 11.904 | 450 |
| Patata | 14.530 | 10.354 | 331 | 82 | 215 | 151 | 64 | 28 | 156 |
| Batata boniato | 73 | | | | | | | | |
| Chufa | 15 | | | | | | | | |
| O. tuberculos c.h. | 2 | | | 2 | | | | | |
| TOTAL TUBERCULOS | 14.620 | 10.354 | 331 | 84 | 215 | 151 | 64 | 28 | 156 |
| Remolacha azucarera | 3.621 | | | | | | 71 | | |
| Algodon | 4.061 | | | | | | | | |
| Lino | 272 | | | | | | | | |
| Girasol | 823.057 | 63 | | 71 | 2.380 | 3.134 | 1.716 | 12.765 | 2.233 |
| Colza | 15.124 | | | 9 | 617 | 336 | | 1.131 | 3.590 |
| Otras oleaginosas | 1.467 | | | | | | | | |
| Tabaco | 126 | | | | | | | | |
| Lupulo | 57 | | | | | | | | |
| Pimiento para pimentón | 47 | | | | | | | | |
| Condimentos | 2.972 | | | | | | | | |
| Aromaticas | 4.228 | | | | | | | | |
| O. cultivos indust. | 8.253 | | | | 52 | | | 848 | |
| TOTAL CULTIVOS INDUSTRIALES | 863.284 | 63 | | 80 | 3.049 | 3.471 | 1.787 | 14.744 | 5.823 |
| Maiz forrajero | 74.982 | 61.960 | 6.420 | 3.717 | 106 | 455 | | 97 | 2.085 |
| Alfalfa | 70.932 | 86 | 5 | 147 | 239 | 225 | 72 | 13.543 | 10.314 |
| Veza (veza+avena) | 31.486 | 1 | | | | 197 | 328 | 695 | 804 |
| Otros forrajes | 256.219 | 1.246 | 2.439 | | | 2.164 | | 16.602 | 35.172 |
| Praderas polifitas | 194.696 | 181.159 | 3.039 | 713 | 0 | 1.428 | 14 | 5.520 | 626 |
| Remolacha forrajera | 450 | 450 | | | | | | | |
| Coles y berzas forr. | 1.884 | 1.855 | 5 | | | | | | |
| O. de escarda forr. | 386 | 272 | | | | | | | |
| TOTAL CULTIVOS FORRAJEROS | 631.035 | 247.029 | 11.908 | 4.577 | 345 | 4.469 | 415 | 36.456 | 49.000 |
| Acelga | 22 | 22 | | | | | | | |
| Col repollo | 313 | 269 | 0 | | | | 7 | | |
| Col brocoli | 92 | | | | | | | | |
| Esparrago | 1.297 | | | | | 515 | | | |
| Lechuga | 514 | 122 | | | 1 | | | | |
| Tomate | 1.605 | 125 | | | | | | | 818 |
| Sandía | 717 | | | | | | | | |
| Melon | 996 | | | | | | | 53 | 6 |
| Calabaza | 102 | | | | | | | | |
| Calabacin | 48 | 22 | | | | | | | |
| Pepino | 36 | | | | 1 | | | | 7 |
| Berenjena | 3 | | | | | | | | |
| Pimiento | 215 | 158 | | | 35 | | | | |
| Puerro | 32 | 30 | | | 3 | | | | |
| Alcachofa | 66 | | | | | | 12 | | |
| Coliflor | 3 | 0 | | | | | | | |
| Ajo | 602 | 13 | | | | | | | 5 |
| Cebolla | 1.215 | 298 | | | | | 2 | | 1 |
| Remolacha de mesa | 2 | | | | | | | | |
| Zanahoria | 232 | 25 | | | | | | | |
| Maiz dulce | 6 | | | | 0 | | | | |
| Judías verdes | 555 | 455 | | | 0 | | | | 68 |
| Guisantes verdes | 1.862 | 107 | | | | | | | 3 |
| Habas verdes | 43 | | | | | | | | |
| Fresa-freson | 132 | 11 | | | | | | | |
| Huerta vacía | 11.667 | 1.705 | 516 | | 0 | 9 | 51 | 456 | 1.527 |
| Champiñón | 118 | | | | | | 118 | | |
| Otras hortalizas | 236 | 232 | | | | | | | |
| TOTAL HORTALIZAS EN CAMPO | 22.732 | 3.592 | 517 | | 41 | 525 | 190 | 509 | 2.435 |
| Flores y ornament. | 354 | 95 | 4 | | | | | | |
| TOTAL CULTIVOS HERBACEOS | 7.108.176 | 302.001 | 13.407 | 5.788 | 49.226 | 179.193 | 46.930 | 740.875 | 316.605 |
| BARBECHO | 3.293.723 | 27.947 | 705 | 213 | 5.351 | 44.420 | 19.679 | 494.216 | 44.697 |
| TIERRAS DE LABOR | 10.401.899 | 329.948 | 14.113 | 6.001 | 54.577 | 223.613 | 66.610 | 1.235.091 | 361.302 |

3.4.1 CULTIVOS EN SECANO. Distribución por Comunidades Autónomas (ha) (Cont.)

| CULTIVOS | BALEARES | CASTILLA-LEON | MADRID | CASTILLA LA MANCHA | C.VALENCIANA | R.DE MURCIA | EXTREMADURA | ANDALUCIA | CANARIAS |
|------------------------------------|---------------|------------------|----------------|--------------------|---------------|----------------|----------------|------------------|---------------|
| Trigo duro | 98 | 5.155 | | 9.981 | 554 | 192 | 19.750 | 344.552 | |
| Trigo blando | 2.414 | 504.400 | 16.513 | 181.304 | 2.475 | 3.088 | 60.773 | 93.950 | 37 |
| Cebada 2 carreras | 8.672 | 997.100 | 47.070 | 729.535 | 16.755 | 4.763 | 54.702 | 69.425 | 16 |
| Cebada 6 carreras | 5.844 | 88.870 | 321 | 125.895 | 3.518 | 38.326 | 4.779 | 56.920 | |
| Avena | 6.063 | 110.209 | 4.655 | 124.366 | 3.036 | 11.915 | 67.094 | 64.454 | |
| Centeno | | 89.057 | 2.356 | 16.071 | 11 | | 313 | 539 | |
| Triticale | 451 | 2.871 | 896 | 11.208 | | | 4.065 | 16.788 | |
| Mezcla de cereales | 837 | 4.130 | 619 | 8.439 | 146 | | 10.166 | 17.504 | |
| Maiz | | 160 | 35 | 425 | 25 | | 310 | 488 | 326 |
| Sorgo | | | | | | | | 2.385 | |
| Otr. cereales grano | 63 | | | | 113 | | 39 | 871 | |
| TOTAL CEREALES GRANO | 24.443 | 1.801.952 | 72.466 | 1.207.225 | 26.633 | 58.284 | 221.990 | 667.878 | 380 |
| Judías secas | | 3 | | | | | | | |
| Habas secas | | | | 3 | | | 336 | 8.374 | 7 |
| Lentejas | | 5.089 | 202 | 17.388 | 13 | | | 3 | 140 |
| Garbanzos | 458 | 4.734 | 580 | 3.149 | 52 | | 2.236 | 13.763 | 48 |
| Guisantes secos | 313 | 83.581 | 1.867 | 25.471 | 16 | | 2.309 | 10.954 | 67 |
| Veza | | 30.037 | 194 | 4.554 | 78 | | 11 | 1.030 | |
| Altramuz | | 2.847 | | | | | | 142 | 1 |
| Algarrobas | | | | | | 8 | | | |
| Yeros | | 6.902 | 99 | 12.724 | 206 | | 575 | | |
| O. leguminosas grano | 1.222 | 948 | | 441 | | | 208 | | |
| TOTAL LEGUMINOSAS GRANO | 1.994 | 134.141 | 2.941 | 63.730 | 365 | 8 | 5.675 | 34.266 | 262 |
| Patata | 5 | 728 | | 91 | 81 | | | 290 | 1.953 |
| Batata boniato | | | | | | | | 5 | 69 |
| Chufa | | | | | 15 | | | | |
| O. tuberculos c.h. | | | | | | | | | |
| TOTAL TUBERCULOS | 5 | 728 | | 91 | 96 | | | 295 | 2.022 |
| Remolacha azucarera | | 23 | | | | | | 3.527 | |
| Algodon | | | | | | | | 4.061 | |
| Lino | | | | | | | | 272 | |
| Girasol | | 247.502 | | 194.399 | 125 | 7 | 17.389 | 341.273 | |
| Colza | | 6.445 | | 2.258 | | | | 738 | |
| Otras oleaginosas | | 265 | | 1.202 | | | | | |
| Tabaco | | | | | | | 117 | 10 | |
| Lupulo | | 57 | | | | | | | |
| Pimiento para pimentón | | | | | | 47 | | | |
| Condimentos | | | | | | | | 2.961 | 11 |
| Aromaticas | | 441 | | 2.393 | 341 | 358 | | 694 | |
| O. cultivos indust. | | 441 | | 80 | | | | 6.832 | |
| TOTAL CULTIVOS INDUSTRIALES | | 255.174 | | 200.332 | 466 | 411 | 17.506 | 360.367 | 11 |
| Maiz forrajero | 24 | 101 | | | | | | | 18 |
| Alfalfa | 60 | 44.435 | | 904 | 286 | 12 | 398 | 208 | |
| Veza (veza+avena) | | 24.539 | | 482 | 231 | | 294 | 3.914 | |
| Otros forrajes | 27.757 | 82.389 | 311 | 22.967 | 802 | | 17.453 | 46.174 | 744 |
| Praderas polifitas | | 961 | | 213 | 153 | | 813 | 17 | 40 |
| Remolacha forrajera | | | | | | | | | |
| Coles y berzas forr. | | | | | | | | 24 | |
| O. de escarda forr. | 10 | 24 | | | | | | 80 | |
| TOTAL CULTIVOS FORRAJEROS | 27.850 | 152.449 | 311 | 24.566 | 1.473 | 12 | 18.957 | 50.435 | 784 |
| Acelga | | | | | | | | | |
| Col repollo | 38 | | | | | | | | |
| Col brocoli | | | | | | | 92 | | |
| Esparrago | | | | 8 | | | 23 | 751 | |
| Lechuga | | | | | | 14 | | 370 | 6 |
| Tomate | 2 | | | 536 | 31 | 17 | 5 | 73 | 1 |
| Sandía | | | | | 50 | 86 | 262 | 319 | |
| Melón | | | | 73 | 2 | 35 | 723 | 104 | |
| Calabaza | | | | | 25 | | | | 77 |
| Calabacín | | | | | | | | 3 | 23 |
| Pepino | | 27 | | | | | | | |
| Berenjena | | | | | | | | | 3 |
| Pimiento | | | | | 8 | | | | 14 |
| Puerro | | | | | | | | | |
| Alcachofa | | | | | 27 | 13 | | 15 | |
| Coliflor | | | | | | | | 3 | |
| Ajo | | 19 | 84 | 442 | 2 | | | 37 | |
| Cebolla | 43 | 45 | | 439 | 1 | | | 6 | 381 |
| Remolacha de mesa | | | | | | | | 2 | |
| Zanahoria | | | | | 63 | | | 119 | 25 |
| Maíz dulce | | | | | | | | | 6 |
| Judías verdes | | | | | | 18 | | 6 | 9 |
| Guisantes verdes | | | | 4 | 1 | | 1.747 | | |
| Habas verdes | | | | 6 | | | | 5 | 32 |
| Fresa-fresón | | | | | | | | 122 | |
| Huerta vacía | 251 | 191 | | 174 | 72 | 6.238 | 124 | 326 | 25 |
| Champiñón | | | | | | | | | |
| Otras hortalizas | | | | | 4 | | | | |
| TOTAL HORTALIZAS EN CAMPO | 334 | 282 | 84 | 1.681 | 303 | 6.402 | 2.977 | 2.261 | 601 |
| Flores y ornament. | 4 | | | | 20 | 158 | | 72 | |
| TOTAL CULTIVOS HERBACEOS | 54.629 | 2.344.726 | 75.803 | 1.497.625 | 29.355 | 65.275 | 267.105 | 1.115.574 | 4.059 |
| BARBECHO | 25.860 | 785.217 | 78.048 | 1.016.952 | 39.561 | 73.064 | 294.761 | 329.904 | 13.128 |
| TIERRAS DE LABOR | 80.488 | 3.129.942 | 153.851 | 2.514.577 | 68.915 | 138.339 | 561.867 | 1.445.479 | 17.187 |

3.4.1 CULTIVOS EN SECANO. Distribución por Comunidades Autónomas (ha) (Cont.)

| CULTIVOS | ESPAÑA | GALICIA | P.DE ASTURIAS | CANTABRIA | PAIS VASCO | NAVARRA | LA RIOJA | ARAGON | CATALUÑA |
|-------------------------------------|-------------------|----------------|------------------|--------------|---------------|----------------|----------------|------------------|----------------|
| Naranja | 6.630 | 43 | | | 12 | | | | 73 |
| Mandarino | 5.029 | | | | | | | | 735 |
| Limonero | 4.864 | 151 | | | | | | | 14 |
| Pomelo | 35 | | | | | | | | |
| Otros cítricos | 65 | | | | | | | | |
| TOTAL CÍTRICOS | 16.623 | 194 | | | 12 | | | | 822 |
| Manzano | 8.953 | 673 | 2.698 | 12 | 2.635 | 47 | 88 | 732 | 156 |
| Manzano no comercial | 3.923 | 3.395 | 257 | | 5 | | 17 | 4 | 17 |
| Peral | 2.542 | 429 | 1 | | 28 | 71 | 95 | 1.099 | 253 |
| Membrilero | 357 | 24 | | | | | | 11 | 30 |
| Nispero | 210 | 39 | | | | | | | |
| Albaricoquero | 3.486 | | | | | 13 | | 128 | 100 |
| Cerezo y guindo | 22.269 | 740 | 4 | | 33 | 468 | 19 | 5.730 | 2.607 |
| Melocotonero,nect. | 4.198 | 564 | 7 | | | 122 | 56 | 657 | 662 |
| Ciruelo | 3.402 | 365 | 2 | | 1 | 55 | 69 | 150 | 52 |
| Higuera | 20.719 | 133 | | | | | | 25 | 5 |
| Chirimoyo | 28 | | | | | | | | |
| Aguacate | 2.907 | | | | | | | | |
| Caqui | 121 | | | | | | | | 5 |
| Platanera | 11 | | | | | | | | |
| Kiwi | 626 | 623 | 3 | | | | | | |
| Chumbera | 812 | | | | | | | | |
| Mango | 109 | | | | | | | | |
| Granado | 312 | | | | | | | | |
| Almendro | 551.039 | | | | 99 | 2.033 | 12.051 | 77.202 | 46.379 |
| Almendro abandonado | 74.875 | | | | 3 | 459 | 1.222 | 12.939 | 9.386 |
| Almendro no comercial | 27.338 | | | | 8 | | 0 | 156 | 329 |
| Nogal fruto | 6.238 | 627 | 84 | 17 | 380 | 244 | 87 | 257 | 278 |
| Avellano | 9.909 | 16 | 6 | | 69 | | 6 | 4 | 8.354 |
| Castaño de fruto | 10.472 | 3.081 | | | | | | | |
| Pistacho | 657 | | | | | | | | 67 |
| Otros frutales | 5.347 | 176 | 116 | | | 19 | 4 | | 21 |
| TOTAL FRUTALES NO CÍTRICOS | 760.859 | 10.885 | 3.176 | 29 | 3.262 | 3.531 | 13.717 | 99.093 | 68.700 |
| Uva de mesa | 7.605 | 0 | | | | 2 | | 7 | 13 |
| Uva transformación | 740.498 | 25.997 | 4 | 19 | 11.437 | 11.319 | 28.904 | 33.174 | 51.420 |
| TOTAL VIÑEDO | 748.103 | 25.997 | 4 | 19 | 11.437 | 11.321 | 28.904 | 33.181 | 51.433 |
| Aceituna de mesa | 50.830 | | | | | | | | |
| Aceituna almazara | 1.828.285 | 4 | | | 181 | 2.539 | 1.961 | 48.903 | 93.753 |
| TOTAL OLIVAR | 1.879.116 | 4 | | | 181 | 2.539 | 1.961 | 48.903 | 93.753 |
| Algarrobo | 51.149 | | | | | | | | 7.392 |
| O. cultivos leñosos | 1.369 | | | | | | | | 20 |
| TOTAL OTROS CULTIVOS LEÑOSOS | 52.517 | | | | | | | | 7.412 |
| Viveros | 3.405 | 427 | 275 | 2 | 576 | | | 77 | 71 |
| TOTAL CULTIVOS LEÑOSOS | 3.460.623 | 37.507 | 3.456 | 50 | 15.469 | 17.391 | 44.582 | 181.254 | 222.191 |
| TOTAL HUERTOS FAMILIARES | 36.135 | 14.355 | 2.737 | 622 | 2.840 | 664 | 137 | 413 | 880 |
| TOTAL TIERRAS DE CULTIVO | 13.898.656 | 381.810 | 20.306 | 6.673 | 72.887 | 241.667 | 111.329 | 1.416.757 | 584.373 |

3.4.1 CULTIVOS EN SECANO. Distribución por Comunidades Autónomas (ha) (Cont.)

| CULTIVOS | BALEARES | CASTILLA-LEON | MADRID | CASTILLA LA MANCHA | C.VALENCIANA | R.DE MURCIA | EXTREMADURA | ANDALUCIA | CANARIAS | |
|-------------------------------------|----------------|------------------|----------------|--------------------|----------------|----------------|----------------|------------------|--------------|---------------|
| Naranja | 274 | | | | 2.281 | 348 | | 4 | 3.529 | 66 |
| Mandarino | 45 | | | | 4.002 | 136 | | 14 | 97 | |
| Limonero | 31 | | | | 350 | 3.875 | | | 407 | 36 |
| Pomelo | | | | | | 35 | | | | |
| Otros cítricos | | | | | 65 | | | | | |
| TOTAL CITRICOS | 349 | | | | 6.698 | 4.394 | | 18 | 4.033 | 102 |
| Manzano | 33 | 1.518 | | 130 | 187 | | | 42 | | 3 |
| Manzano no comercial | | 142 | | 73 | | | | 12 | | |
| Peral | 37 | 161 | 1 | 88 | 148 | 27 | 34 | 69 | | |
| Membrilero | | | | | 3 | | | 289 | | |
| Nispero | | | | | 61 | | | 85 | | 25 |
| Albaricoquero | 780 | 5 | | 7 | 983 | 1.394 | 5 | 71 | | |
| Cerezo y guindo | | 2.195 | 1 | 89 | 1.700 | | 6.885 | 1.798 | | |
| Melocotonero,nect. | | 23 | | 98 | 1.135 | 287 | 5 | 577 | | 5 |
| Ciruelo | 90 | 118 | | 858 | 982 | 176 | 258 | 185 | | 41 |
| Higuera | 4.986 | 266 | 145 | 1.005 | 115 | 26 | 11.785 | 2.140 | | 90 |
| Chirimoyo | | | | | | | | 28 | | |
| Aguacate | | | | | | | | 2.834 | | 73 |
| Caqui | 36 | | | | 63 | | | 17 | | |
| Platanera | | | | | | | | | | 11 |
| Kiwi | | | | | | | | | | |
| Chumbera | 87 | | | | 405 | 165 | 38 | 50 | | 67 |
| Mango | | | | | | | | 109 | | |
| Granado | | | | | 267 | 3 | | 41 | | |
| Almendro | 29.896 | 2.657 | 561 | 54.488 | 90.635 | 91.728 | 1.833 | 141.459 | | 18 |
| Almendro abandonado | 3.063 | 418 | 200 | 3.949 | 15.641 | 9.053 | 151 | 18.010 | | 382 |
| Almendro no comercial | 8.130 | 147 | 36 | 1.556 | 968 | 6.631 | 702 | 8.423 | | 251 |
| Nogal fruto | 114 | 662 | 3 | 2.538 | 527 | | 4 | 417 | | |
| Avellano | 6 | 21 | | | 1.427 | | | | | |
| Castaño de fruto | | 1.941 | | | | | 653 | 4.797 | | |
| Pistacho | | | | 546 | | | | 44 | | |
| Otros frutales | 82 | 2.302 | | 206 | 17 | | 1.466 | 755 | | 183 |
| TOTAL FRUTALES NO CITRICOS | 47.339 | 12.575 | 947 | 65.629 | 115.265 | 109.489 | 23.820 | 182.253 | | 1.148 |
| Uva de mesa | 6 | | | 7 | 3.247 | 54 | 9 | 4.259 | | |
| Uva transformacion | 1.346 | 50.248 | 11.602 | 327.615 | 57.362 | 28.139 | 68.128 | 27.791 | | 5.993 |
| TOTAL VIÑEDO | 1.352 | 50.248 | 11.602 | 327.622 | 60.609 | 28.193 | 68.138 | 32.050 | | 5.993 |
| Aceituna de mesa | 80 | 19 | | 9 | 24 | | 18.888 | 31.802 | | 8 |
| Aceituna almazara | 6.451 | 5.845 | 27.793 | 361.131 | 80.360 | 19.794 | 211.986 | 967.586 | | |
| TOTAL OLIVAR | 6.532 | 5.863 | 27.793 | 361.140 | 80.384 | 19.794 | 230.874 | 999.388 | | 8 |
| Algarrobo | 16.606 | 6 | | 21 | 20.204 | 2.749 | | 4.171 | | |
| O. cultivos leñosos | 3 | 3 | | 415 | | 0 | | 926 | | |
| TOTAL OTROS CULTIVOS LEÑOSOS | 16.609 | 9 | | 436 | 20.204 | 2.750 | | 5.097 | | |
| Viveros | 256 | 258 | 3 | 173 | 201 | 43 | 120 | 745 | | 175 |
| TOTAL CULTIVOS LEÑOSOS | 72.437 | 68.953 | 40.345 | 755.000 | 283.362 | 164.662 | 322.969 | 1.223.566 | | 7.426 |
| TOTAL HUERTOS FAMILIARES | 1.867 | 3.776 | 131 | 838 | 2.461 | 779 | 778 | 2.170 | | 687 |
| TOTAL TIERRAS DE CULTIVO | 154.793 | 3.202.671 | 194.327 | 3.270.415 | 354.738 | 303.781 | 885.614 | 2.671.215 | | 25.300 |

3.4.2 CULTIVOS EN REGADÍO O INVERNADERO. Distribución por Comunidades Autónomas (ha)

| CULTIVOS | ESPAÑA | GALICIA | P.DE ASTURIAS | CANTABRIA | PAIS VASCO | NAVARRA | LA RIOJA | ARAGON | CATALUÑA |
|------------------------------------|------------------|---------------|------------------|------------|---------------|---------------|---------------|----------------|----------------|
| Trigo duro | 36.867 | | | | | 1.011 | | 16.254 | |
| Trigo blando | 153.082 | 68 | | | | 5.890 | 3.957 | 28.125 | 16.795 |
| Cebada 2 carreras | 218.844 | 4 | | | | 6.312 | 3.536 | 71.519 | 13.259 |
| Cebada 6 carreras | 8.516 | | | | | | | 1.398 | 288 |
| Avena | 13.039 | | | | | 60 | 36 | 1.119 | 357 |
| Centeno | 2.164 | 23 | | | | | | 306 | |
| Triticale | 1.083 | | | | | | | | 304 |
| Mezcla de cereales | 1.117 | | | | | | | 494 | |
| Arroz | 118.713 | | | | | 3.293 | | 12.374 | 21.132 |
| Maiz | 336.602 | 1.761 | | | 20 | 17.207 | 449 | 61.624 | 31.558 |
| Sorgo | 2.068 | | | | | | | | 7 |
| Otr. cereales grano | 169 | | | | | | | | |
| TOTAL CEREALES GRANO | 892.264 | 1.855 | | | 20 | 33.773 | 7.978 | 193.212 | 83.700 |
| Judías secas | 2.988 | 110 | | | 21 | | 16 | | |
| Habas secas | 1.206 | | | | | 14 | | 209 | 1 |
| Lentejas | 130 | | | | | | | | |
| Garbanzos | 441 | | | | | | | | 7 |
| Guisantes secos | 9.633 | | | | | 23 | 20 | 556 | 272 |
| Veza | 1.237 | | | | | | | 187 | |
| Yeros | 37 | | | | | | | | |
| O. leguminosas grano | 67 | 2 | | | | | | | |
| TOTAL LEGUMINOSAS GRANO | 15.740 | 112 | | | 21 | 37 | 36 | 952 | 280 |
| Patata | 51.382 | 3.754 | 39 | 68 | 2.817 | 37 | 1.363 | 446 | 398 |
| Batata boniato | 226 | | | | | | | | |
| Chufa | 369 | | | | | | | | 0 |
| O. tuberculos c.h. | 5 | | | | | | | | |
| TOTAL TUBERCULOS | 51.982 | 3.754 | 39 | 68 | 2.817 | 37 | 1.363 | 446 | 399 |
| Caña de azucar | 58 | | | | | | | | |
| Remolacha azucarera | 49.189 | | | | 1.774 | | 858 | | |
| Algodon | 55.602 | | | | | | | | |
| Girasol | 43.167 | | | | 7 | 596 | 7 | 2.150 | 501 |
| Soja | 541 | | | | | | | 6 | |
| Colza | 4.163 | | | | | | | 249 | 545 |
| Cacahuete | 3 | | | | | | | | 0 |
| Tabaco | 8.803 | | | | | | | | |
| Tomate industria | 30.295 | | | | | 705 | 176 | 872 | |
| Lupulo | 260 | | | | | | | | |
| Pimiento para pimen | 1.472 | | | | | | | | |
| Condimentos | 346 | | | | | | | | |
| Aromaticas | 160 | | | | | | | | |
| O. cultivos indust. | 7.700 | | | | 138 | | | 205 | |
| TOTAL CULTIVOS INDUSTRIALES | 201.760 | | | | 1.919 | 1.301 | 1.040 | 3.487 | 1.046 |
| Maiz forrajero | 10.876 | 569 | 3 | 204 | 847 | 107 | 211 | 1.304 | 2.281 |
| Alfalfa | 165.603 | 5 | | 4 | | 7.539 | 687 | 68.697 | 23.536 |
| Veza (veza+avena) | 2.406 | | | | | 148 | 264 | 173 | 1 |
| Otros forrajes | 42.628 | 36 | 5 | | | 117 | 32 | 19.514 | 8.462 |
| Praderas polifitas | 39.633 | 2.223 | | | | 839 | | 1.273 | 510 |
| Remolacha forrajera | 148 | 87 | | | | | | | |
| Coles y berzas forr. | 398 | 390 | 8 | | | | | | |
| O. de escarda forr. | 84 | 60 | | | | | | | 25 |
| TOTAL CULTIVOS FORRAJEROS | 261.776 | 3.370 | 16 | 208 | 847 | 8.750 | 1.194 | 90.962 | 34.815 |
| Acelga | 211 | 16 | | | | | 9 | | 74 |
| Col repollo | 1.497 | 84 | 5 | | | | 5 | 377 | 42 |
| Col brocoli | 2.344 | | | | | 381 | | 85 | |
| Esparrago | 5.087 | | | | | 744 | 4 | 1 | 1 |
| Apio | 167 | | | | | | 19 | | 116 |
| Lechuga | 7.164 | 106 | 62 | | | | 2 | 353 | 306 |
| Lombarda | 30 | | | | | | | | |
| Escarola | 218 | | | | | | | 143 | 31 |
| Tomate | 6.273 | 105 | | | 0 | 1.012 | 44 | 647 | 433 |
| Sandia | 9.317 | | | | | | | | 481 |
| Melon | 20.600 | | | | | | 7 | 11 | 69 |
| Calabaza | 1.190 | | | | | | | 7 | 93 |
| Calabacin | 1.474 | 11 | | | | 11 | 8 | | 519 |
| Pepino | 48 | | | | | | 4 | 4 | 14 |
| Berenjena | 311 | | | | | | | 43 | 22 |
| Pimiento | 4.488 | 116 | | | 3 | 581 | 112 | 258 | 69 |
| Puerro | 1.714 | 14 | | | | | 3 | 69 | |
| Alcachofa | 9.690 | | | | | 534 | 347 | 23 | 332 |
| Coliflor | 1.592 | 0 | | | | 7 | 132 | 67 | 36 |
| Ajo | 15.516 | 9 | | | | | | 75 | |
| Cebolla | 18.803 | 165 | 8 | | 2 | 784 | 11 | 556 | 1.156 |
| Remolacha de mesa | 461 | | | | 1 | | | | |
| Zanahoria | 5.289 | 19 | | | | | | | |
| Maiz dulce | 1.746 | | | | | | | | |
| Judías verdes | 1.974 | 144 | | | | 30 | 360 | 1 | 722 |
| Guisantes verdes | 10.698 | 18 | | | | 1.949 | 897 | 1.447 | 77 |
| Habas verdes | 880 | | | | | 57 | | 72 | 55 |
| Fresa-freson | 2.018 | 6 | | | | | | | |
| Huerta vacía | 32.729 | 96 | | | | 7 | | 224 | 2.124 |
| Otras hortalizas | 1.843 | 13 | | | | 636 | 146 | 2 | 84 |
| BARBECHO | 165.369 | 923 | 76 | | 6 | 6.732 | 2.109 | 4.465 | 6.857 |
| Flores y ornament. | 2.067 | 1 | | | | 185 | | 22 | 778 |
| TOTAL CULTIVOS HERBACEOS | 1.590.957 | 10.015 | 131 | 277 | 5.630 | 50.816 | 13.720 | 293.546 | 127.875 |
| BARBECHO | 107.883 | 364 | | | 24 | 10.905 | 2.474 | 7.960 | 5.333 |
| TIERRAS DE LABOR | 1.698.840 | 10.379 | 131 | 277 | 5.655 | 61.721 | 16.195 | 301.506 | 133.208 |

3.4.2 CULTIVOS EN REGADÍO O INVERNADERO. Distribución por Comunidades Autónomas (ha) (Cont.)

| CULTIVOS | BALEARES | CASTILLA-LEON | MADRID | CASTILLA LA MANCHA | C.VALENCIANA | R.DE MURCIA | EXTREMADURA | ANDALUCIA | CANARIAS |
|------------------------------------|--------------|----------------|---------------|-----------------------|---------------|----------------|----------------|----------------|--------------|
| Trigo duro | | 259 | | 424 | 78 | 122 | 3.300 | 15.419 | |
| Trigo blando | 95 | 47.508 | 1.401 | 31.805 | 558 | 1.525 | 4.540 | 10.816 | |
| Cebada 2 carreras | 155 | 58.394 | 2.254 | 54.877 | 954 | 1.618 | 2.676 | 3.287 | |
| Cebada 6 carreras | 81 | 1.472 | | 871 | 646 | 1.244 | | 2.515 | |
| Avena | 513 | 2.988 | 79 | 4.252 | 1.004 | 106 | 105 | 2.418 | 2 |
| Centeno | | 1.835 | | | | | | | |
| Triticale | 151 | | | | | | 267 | 361 | |
| Mezcla de cereales | | 85 | | 12 | 8 | | | 518 | |
| Arroz | 25 | | | | 15.546 | 478 | 27.569 | 38.297 | |
| Maíz | 516 | 114.541 | 6.360 | 28.964 | 224 | 109 | 51.677 | 21.463 | 128 |
| Sorgo | | | | 182 | | | | 1.879 | |
| Otr. cereales grano | | | | | | | | 169 | |
| TOTAL CEREALES GRANO | 1.535 | 227.081 | 10.095 | 121.388 | 19.018 | 5.201 | 90.135 | 97.142 | 130 |
| Judías secas | | 2.692 | | | | | | 149 | |
| Habas secas | | | | 1 | 4 | | 378 | 598 | 1 |
| Lentejas | | | | 130 | | | | | |
| Garbanzos | | 424 | 1 | | | | | 9 | |
| Guisantes secos | | 2.844 | 70 | 5.834 | | | | 15 | |
| Veza | | 73 | | 977 | | | | | |
| Yeros | | | | 37 | | | | | |
| O. leguminosas grano | 65 | | | | | | | | |
| TOTAL LEGUMINOSAS GRANO | 65 | 6.033 | 71 | 6.979 | 4 | | 378 | 771 | 1 |
| Patata | 578 | 23.954 | 273 | 2.097 | 1.203 | 443 | 711 | 11.465 | 1.735 |
| Batata boniato | | | | | 60 | | | 113 | 53 |
| Chufa | | | | | 369 | | | | |
| O. tuberculos c.h. | | | | | 5 | | | | |
| TOTAL TUBERCULOS | 578 | 23.954 | 273 | 2.097 | 1.637 | 443 | 711 | 11.578 | 1.788 |
| Caña de azúcar | | | | | | | | 58 | |
| Remolacha azucarera | | 35.134 | | | | | | 11.419 | |
| Algodon | | | | | | | | 55.602 | |
| Girasol | | 16.246 | | 1.648 | 2 | | 2.094 | 19.916 | |
| Soja | | | | | | | 530 | 4 | |
| Colza | | 1.027 | | 2.154 | | | | 188 | |
| Cacahuete | | | | | 3 | | | | |
| Tabaco | | 93 | | | | | 8.123 | 587 | |
| Tomate industria | 104 | | | 274 | 54 | 38 | 22.123 | 5.949 | |
| Lupulo | | 260 | | | | | | | |
| Pimiento para pimen | | 45 | | 12 | | 650 | 766 | | |
| Condimentos | | | | | 35 | | | 311 | |
| Aromaticas | | | 14 | | 9 | 59 | | 29 | 49 |
| O. cultivos indust. | | 25 | | 7.016 | | 17 | | 300 | |
| TOTAL CULTIVOS INDUSTRIALES | 104 | 52.829 | 14 | 11.103 | 104 | 763 | 33.636 | 94.364 | 49 |
| Maíz forrajero | | 3.894 | | 1.048 | 25 | 131 | 122 | 91 | 38 |
| Alfalfa | 518 | 34.193 | 1.478 | 14.486 | 2.104 | 360 | 3.603 | 8.394 | |
| Veza (veza+avena) | | 1.178 | | 370 | 7 | | | 264 | |
| Otros forrajes | 2.091 | 4.493 | | 3.318 | 6 | 4 | 2.587 | 1.962 | |
| Praderas polifitas | 14 | 7.412 | | 1.659 | 43 | | 25.102 | 558 | |
| Remolacha forrajera | | 61 | | | | | | | |
| Coles y berzas forr | | | | | | | | | |
| O. de escarda forr. | | | | | | | | | |
| TOTAL CULTIVOS FORRAJEROS | 2.622 | 51.232 | 1.478 | 20.880 | 2.185 | 495 | 31.413 | 11.269 | 38 |
| Acelga | 2 | 37 | 7 | 42 | 10 | 5 | | 9 | |
| Col repollo | 27 | 148 | 100 | 11 | 129 | 233 | | 313 | 22 |
| Col brocoli | | 109 | | 898 | 34 | 547 | | 289 | |
| Esparrago | | 58 | 172 | 1.502 | 6 | | 961 | 1.637 | |
| Apio | | 10 | | | | 3 | | 18 | |
| Lechuga | 178 | 387 | | 1.510 | 281 | 539 | | 3.319 | 120 |
| Lombarda | | 12 | | | 18 | | | | |
| Escarola | | | | | | | | 44 | |
| Tomate | 239 | 27 | 10 | 605 | 365 | 33 | 997 | 1.721 | 33 |
| Sandia | 299 | | 24 | 869 | 1.618 | 3.400 | 113 | 2.513 | |
| Melon | 289 | 29 | 69 | 5.646 | 1.238 | 10.846 | 1.280 | 1.115 | |
| Calabaza | 37 | 9 | 0 | 14 | 760 | 28 | 6 | 168 | 69 |
| Calabacin | 298 | 8 | 6 | | 161 | 100 | 41 | 284 | 28 |
| Pepino | | 7 | | 19 | | | | | |
| Berenjena | | | | 13 | 134 | | 85 | 14 | |
| Pimiento | 20 | 168 | 215 | 1.382 | 457 | 673 | 81 | 352 | |
| Puerro | 20 | 749 | 14 | 159 | | 27 | 22 | 617 | 20 |
| Alcachofa | 128 | | 14 | 113 | 2.346 | 4.275 | | 1.578 | |
| Coliflor | 3 | 47 | | 175 | 80 | | | 1.024 | 21 |
| Ajo | 2 | 1.465 | 187 | 9.636 | 5 | | 182 | 3.956 | |
| Cebolla | 186 | 1.130 | | 11.355 | 372 | 393 | 223 | 2.383 | 79 |
| Remolacha de mesa | | 328 | | | 10 | | | 122 | |
| Zanahoria | | 2.250 | | 521 | 9 | 93 | 218 | 2.171 | 8 |
| Maíz dulce | | | | 829 | 42 | | 695 | 140 | 40 |
| Judías verdes | 1 | 300 | 0 | 80 | 51 | | | 285 | |
| Guisantes verdes | | 1.449 | | 4.824 | | | | 37 | |
| Habas verdes | 12 | | 11 | 317 | 40 | 205 | | 104 | 8 |
| Fresa-freson | | 3 | | | 57 | | | 1.951 | |
| Huerta vacía | 147 | 480 | 51 | 39 | 1.827 | 22.648 | 47 | 5.004 | 34 |
| Otras hortalizas | 7 | 182 | 52 | 46 | 198 | 19 | 16 | 379 | 63 |
| BARBECHO | 1.894 | 9.392 | 931 | 40.607 | 10.250 | 44.066 | 4.969 | 31.546 | 545 |
| Flores y ornament. | | 1 | | | 426 | 175 | 15 | 325 | 139 |
| TOTAL CULTIVOS HERBACEOS | 6.799 | 370.522 | 12.862 | 203.054 | 33.623 | 51.144 | 161.257 | 246.995 | 2.690 |
| BARBECHO | 219 | 1.818 | 247 | 14.171 | 39.957 | 10.851 | 2.593 | 10.745 | 221 |
| TIERRAS DE LABOR | 7.018 | 372.340 | 13.109 | 217.225 | 73.580 | 61.995 | 163.850 | 257.741 | 2.911 |

3.4.2 CULTIVOS EN REGADÍO O INVERNADERO. Distribución por Comunidades Autónomas (ha) (Cont.)

| CULTIVOS | ESPAÑA | GALICIA | P.DE ASTURIAS | CANTABRIA | PAIS VASCO | NAVARRA | LA RIOJA | ARAGON | CATALUÑA |
|--|------------------|---------------|------------------|------------|---------------|---------------|---------------|----------------|----------------|
| Naranja | 152.765 | 1 | | | | | | | 1.679 |
| Mandarino | 112.516 | | | | | | | | 9.465 |
| Limonero | 36.952 | 1 | | | | | | | 23 |
| Pomelo | 1.415 | | | | | | | | |
| Naranja amargo | 65 | | | | | | | | |
| Otros cítricos | 443 | | | | | | | | |
| TOTAL CITRICOS | 304.156 | 3 | | | | | | | 11.166 |
| Manzano | 20.328 | 17 | | | 23 | 336 | 486 | 5.851 | 11.825 |
| Manzano no comercial | 189 | 23 | | | 3 | | 128 | 1 | 7 |
| Peral | 23.203 | 2 | | | 7 | 1.210 | 2.729 | 6.233 | 9.401 |
| Membrillero | 866 | | | | | | | | 38 |
| Nispero | 1.693 | | | | | | | | |
| Albaricoquero | 16.133 | | | | | 33 | 6 | 1.742 | 484 |
| Cerezo y guindo | 10.839 | 1 | | | | 16 | 323 | 5.607 | 1.540 |
| Melocotonero,nect. | 70.284 | 3 | | | | 523 | 686 | 16.268 | 18.979 |
| Ciruelo | 13.111 | 1 | | | | 138 | 165 | 1.290 | 509 |
| Higuera | 1.309 | 2 | | | | | | 17 | 29 |
| Chirimoyo | 2.157 | | | | | | | | |
| Aguacate | 12.186 | | | | | | | | |
| Caqui | 4.647 | | | | | | 3 | | |
| Platanera | 7.401 | | | | | | | | |
| Kiwi | 65 | 17 | | | | | 4 | | |
| Mango | 1.459 | | | | | | | | |
| Granado | 2.266 | | | | | | | | |
| Papaya | 62 | | | | | | | | |
| Almendo | 37.664 | | | | | 396 | 245 | 5.938 | 5.013 |
| Almendo abandonado | 155 | | | | | | | | |
| Almendo no comercial | 1.148 | | | | | | | | 5 |
| Nogal fruto | 4.343 | 1 | | | | | 419 | 118 | 835 |
| Avellano | 8.097 | | | | | | | | 8.097 |
| Castaño de fruto | 82 | 8 | | | | | | | |
| Pistacho | 245 | | | | | | | | |
| Frambueso | 231 | | | | | | | 19 | |
| Otros frutales | 493 | 1 | | | | 12 | | | 15 |
| TOTAL FRUTALES NO CITRICOS | 240.656 | 75 | | | 33 | 2.663 | 5.193 | 43.083 | 56.776 |
| Uva de mesa | 9.497 | | | | | | | 4 | |
| Uva transformacion | 337.036 | 650 | | | 1.475 | 12.249 | 20.261 | 10.497 | 7.708 |
| TOTAL VIÑEDO | 346.533 | 650 | | | 1.475 | 12.249 | 20.261 | 10.501 | 7.708 |
| Aceituna de mesa | 42.185 | | | | | | | 3 | |
| Aceituna almazara | 647.082 | | | | 80 | 4.767 | 1.672 | 11.358 | 21.039 |
| TOTAL OLIVAR | 689.267 | | | | 80 | 4.767 | 1.672 | 11.361 | 21.039 |
| Algarrobo | 811 | | | | | | | | 384 |
| O. cultivos leñosos | 48 | | | | | | | | |
| TOTAL OTROS CULTIVOS LEÑOSOS | 858 | | | | | | | | 384 |
| Viveros | 12.002 | 201 | | | 1 | 20 | 225 | 633 | 1.245 |
| Huertos familiares | 65.657 | 5.165 | 17 | 31 | 1.304 | 2.300 | 2.839 | 4.802 | 6.587 |
| TOTAL CULTIVOS LEÑOSOS | 1.593.472 | 928 | | | 1.589 | 19.698 | 27.352 | 65.578 | 98.319 |
| TOTAL HUERTOS FAMILIARES | 65.657 | 5.165 | 17 | 31 | 1.304 | 2.300 | 2.839 | 4.802 | 6.587 |
| TOTAL TIERRAS DE CULTIVO | 3.357.970 | 16.472 | 148 | 308 | 8.548 | 83.719 | 46.386 | 371.886 | 238.114 |
| TOTAL SUPERFICIE EN INVERNADERO | 63.335 | 434 | 175 | 3 | 333 | 428 | 64 | 271 | 780 |

3.4.2 CULTIVOS EN REGADÍO O INVERNADERO. Distribución por Comunidades Autónomas (ha) (Cont.)

| CULTIVOS | BALEARES | CASTILLA-LEON | MADRID | CASTILLA LA MANCHA | C.VALENCIANA | R.DE MURCIA | EXTREMADURA | ANDALUCIA | CANARIAS |
|--|---------------|----------------|---------------|--------------------|----------------|----------------|----------------|----------------|---------------|
| Naranja | 396 | | | | 77.419 | 13.188 | 11 | 59.502 | 570 |
| Mandarino | 110 | | | | 87.288 | 4.003 | | 11.650 | |
| Limonero | 414 | | | | 9.717 | 21.721 | | 5.013 | 63 |
| Pomelo | | | | | 633 | 453 | | 329 | |
| Naranja amargo | | | | | 7 | 3 | | 55 | |
| Otros cítricos | | | | | 442 | | | 1 | |
| TOTAL CITRICOS | 920 | | | | 175.504 | 39.369 | 11 | 76.549 | 633 |
| Manzano | | 540 | 11 | 63 | 822 | 38 | | 275 | 42 |
| Manzano no comercial | | 28 | | | | | | | |
| Peral | | 584 | | 10 | 376 | 1.220 | 1.164 | 255 | 12 |
| Membrilero | | 71 | | 0 | 179 | 10 | 14 | 554 | |
| Nispero | | | | | 1.205 | 45 | | 443 | |
| Albaricoquero | 6 | | | 1.646 | 3.061 | 8.897 | 7 | 250 | 1 |
| Cerezo y guindo | 1 | 28 | | 31 | 1.641 | 15 | 1.301 | 329 | 3 |
| Melocotonero,nect. | | | | 357 | 4.739 | 15.621 | 5.840 | 7.235 | 34 |
| Ciruelo | | 7 | 92 | 715 | 1.511 | 2.357 | 3.320 | 2.920 | 87 |
| Higuera | 4 | | | 317 | 503 | 35 | 330 | 55 | 19 |
| Chirimoyo | | | | | | | | 2.157 | |
| Aguacate | | | | | 103 | | | 11.278 | 805 |
| Caqui | | | | | 4.401 | | | 244 | |
| Platanera | | | | | | | | | 7.401 |
| Kiwi | | | | | 20 | | 8 | | 16 |
| Mango | | | | | | | | 1.249 | 210 |
| Granado | | | | 1 | 2.031 | 159 | | 75 | |
| Papaya | | | | | | | | | 62 |
| Almendro | 1.843 | 86 | | 3.257 | 5.129 | 8.171 | 655 | 6.926 | 4 |
| Almendro abandonado | | | | | 155 | | | | |
| Almendro no comercial | | | | | 99 | 726 | | 318 | |
| Nogal fruto | | 531 | | 410 | 523 | 268 | 473 | 766 | |
| Avellano | | | | | | | | | |
| Castaño de fruto | | | | | | | 45 | 29 | |
| Pistacho | | | | 236 | | | | | 9 |
| Frambueso | | | | | | | 51 | 161 | |
| Otros frutales | | | | 135 | 283 | 3 | | 45 | |
| TOTAL FRUTALES NO CITRICOS | 1.854 | 1.874 | 103 | 7.179 | 26.780 | 37.566 | 13.209 | 35.563 | 8.704 |
| Uva de mesa | 19 | | 1 | | 4.771 | 3.338 | | 1.364 | |
| Uva transformacion | 1.520 | 17.347 | 985 | 215.329 | 18.787 | 6.503 | 18.949 | 2.281 | 2.496 |
| TOTAL VIÑEDO | 1.538 | 17.347 | 986 | 215.329 | 23.558 | 9.841 | 18.949 | 3.645 | 2.496 |
| Aceituna de mesa | 8 | 5 | | | 10 | | 1.031 | 41.128 | |
| Aceituna almazara | 1.166 | 1.032 | 371 | 47.383 | 12.935 | 8.231 | 31.752 | 505.297 | |
| TOTAL OLIVAR | 1.174 | 1.038 | 371 | 47.383 | 12.945 | 8.231 | 32.783 | 546.425 | |
| Algarrobo | 95 | | | | 154 | 137 | | 41 | |
| O. cultivos leñosos | | 32 | | | 7 | | | | 8 |
| TOTAL OTROS CULTIVOS LEÑOSOS | 95 | 32 | | | 161 | 137 | | 41 | 8 |
| Viveros | 25 | 559 | | 31 | 6.397 | 440 | 762 | 1.462 | |
| Huertos familiares | 3.175 | 7.234 | 284 | 3.358 | 7.124 | 3.684 | 3.098 | 13.822 | 832 |
| TOTAL CULTIVOS LEÑOSOS | 5.606 | 20.850 | 1.460 | 269.922 | 245.345 | 95.584 | 65.714 | 663.685 | 11.841 |
| TOTAL HUERTOS FAMILIARES | 3.175 | 7.234 | 284 | 3.358 | 7.124 | 3.684 | 3.098 | 13.822 | 832 |
| TOTAL TIERRAS DE CULTIVO | 15.799 | 400.424 | 14.853 | 490.505 | 326.050 | 161.263 | 232.662 | 935.248 | 15.584 |
| TOTAL SUPERFICIE EN INVERNADERO | 134 | 197 | 178 | 119 | 1.116 | 6.567 | 172 | 44.887 | 7.476 |

3.5.- Asociaciones de cultivos.

En los epígrafes anteriores las superficies indicadas para cada cultivo corresponden a la agregación de la superficie en cultivo puro y el prorrateo asignado en el caso de cultivos asociados. De esta forma, por ejemplo, las 206.377 ha de olivar de transformación asociado están incluidas en las 2.568.383 ha de olivar transformación nacional, de acuerdo con el prorrateo indicado en cada parcela.

A continuación se recogen las superficies de las diferentes asociaciones como tales, con el fin de poder tener un conocimiento de esta modalidad de cultivo.

Se consideran las siguientes asociaciones más significativas:

- Asociaciones con olivar de transformación.
- Asociaciones con viñedo de transformación.
- Asociaciones con almendro.
- Asociaciones de cítricos y frutales entre sí.
- Otras asociaciones.

Un caso muy particular de asociaciones de cultivo son los Huertos Familiares. La composición cultural de los Huertos Familiares se ha incluido en el punto 3.3. Los componentes de los Huertos Familiares no se incluyen en los cultivos puros, así por ejemplo las 5.990 ha de olivar presentes en los Huertos Familiares no están comprendidas en las 2.568.383 ha de olivar total nacional.

3.5.1 ASOCIACIONES DE CULTIVOS. Distribución por Comunidades Autónomas (ha)

| ASOCIACIONES | ESPAÑA | GALICIA P.DE ASTURIAS CANTABRIA PAIS VASCO NAVARRA LA RIOJA ARAGON CATALUNA BALEAR- CASTILLA Y LEON MADRID CASTILLA LA MANCHA VALENCIANA MURCIA EXTREMA- ANDALU- CANARIAS | | | | | | | | | | | | | | | | | | |
|--------------------------------------|----------------|---|---------------|---------------|---------------|---------------|---------------|--------------|---------------|---------------|---------------|---------------|--------------|------------|---------------|--------------|------------|--|--|--|
| | | | | | | | | | | | | | | | | | | | | |
| Con el Olivar de Transform. | | | | | | | | | | | | | | | | | | | | |
| Olivar-Almendra | 131.046 | | | | | | | | | | | | | | | | | | | |
| Olivar-Viñedo | 30.076 | | | | | | | | | | | | | | | | | | | |
| Olivar-Higuera | 9.389 | | | | | | | | | | | | | | | | | | | |
| Olivar-Cerezo y Guindo | 8.745 | | | | | | | | | | | | | | | | | | | |
| Olivar-Limonero | 224 | | | | | | | | | | | | | | | | | | | |
| Olivar-Herbáceos | 26.898 | | | | | | | | | | | | | | | | | | | |
| Olivar-Otras | 206.377 | | | | | | | | | | | | | | | | | | | |
| Con el Viñedo para Transform. | | | | | | | | | | | | | | | | | | | | |
| Viñedo-Olivar | 30.076 | | | | | | | | | | | | | | | | | | | |
| Viñedo-Almendra | 1.935 | | | | | | | | | | | | | | | | | | | |
| Viñedo-Higuera | 1.204 | | | | | | | | | | | | | | | | | | | |
| Viñedo-Otras | 7.859 | | | | | | | | | | | | | | | | | | | |
| Total | 41.074 | 29 | 29 | 39 | 429 | 407 | 22 | 945 | 174 | 945 | 2456 | 6.691 | 1.208 | 833 | 17.397 | 3.438 | 343 | | | |
| Con el Almendra | | | | | | | | | | | | | | | | | | | | |
| Olivar-Almendra | 131.046 | | | | | | | | | | | | | | | | | | | |
| Viñedo-Almendra | 1.935 | | | | | | | | | | | | | | | | | | | |
| Almendra-Herbáceos | 25 | | | | | | | | | | | | | | | | | | | |
| Almendra-Cerezo y Guindo | 1.014 | | | | | | | | | | | | | | | | | | | |
| Almendra-Higuera | 8.359 | | | | | | | | | | | | | | | | | | | |
| Almendra-Otros Cultivos Lefosos | 23.144 | | | | | | | | | | | | | | | | | | | |
| Almendra-Otras | 57 | | | | | | | | | | | | | | | | | | | |
| Total | 165.580 | 43 | 15.171 | 31.002 | 25.346 | 139 | 141 | 5.514 | 37.763 | 8.715 | 408 | 41.291 | 47 | | | | | | | |
| Frutales entre si | | | | | | | | | | | | | | | | | | | | |
| Citricos y/o Frutales | 12.539 | | | | | | | | | | | | | | | | | | | |
| Frutales Fruto Pepita | 3.389 | | | | | | | | | | | | | | | | | | | |
| Frutales Fruto Hueso | 2.473 | | | | | | | | | | | | | | | | | | | |
| Frutales Fruto Pepita-Hueso | 4.822 | | | | | | | | | | | | | | | | | | | |
| Frutales tropicales | 1.921 | | | | | | | | | | | | | | | | | | | |
| Total | 25.144 | 17 | 32 | 2 | 598 | 805 | 490 | 154 | 10.389 | 3.258 | 494 | 1.423 | 332 | | | | | | | |
| Otras Asociaciones | 31.176 | 128 | 199 | 68 | 1.148 | 594 | 668 | 198 | 1.977 | 366 | 216 | 787 | 386 | | | | | | | |
| TOTAL ASOCIACIONES | 306.295 | 1.770 | 128 | 177 | 16.449 | 43.183 | 30.241 | 2.785 | 5.009 | 13.794 | 50.054 | 54.744 | 1.077 | | | | | | | |

3.6.- Cambios de superficies de cultivo de verano a otoño.

Se incluye a continuación un cuadro en el que se refleja la evolución de las superficies entre la investigación general desarrollada en los meses de verano y la desarrollada en otoño en la submuestra de rendimientos. Esta evolución se debe, principalmente a la aparición de cultivos sucesivos posteriores, que bien suceden a un cultivo de verano o aparecen sobre superficie de barbecho consignada anteriormente. No se contemplan los cambios de cultivo a barbecho pero si la corrección de errores cuando el cultivo consignado en la investigación de verano fue erróneo.

Los resultados se presentan en dos cuadros:

El primero en forma de matriz de transformación o de cambio de cultivos según su ocupación en verano. En la columna de la izquierda figuran los cultivos sucesivos aparecidos en la visita de otoño. En la parte superior de la matriz pueden verse los grupos de cultivos encontrados en la visita de verano a los que aquellos suceden.

El segundo cuadro representa la distribución de los nuevos cultivos aparecidos en otoño en cada una de las Comunidades Autónomas.

3.6.1 CULTIVOS SUCEIVOS. Distribución según su ocupación en verano (ha)

| MODO | CULTIVO AL AIRE LIBRE EN VERANO | | | | | | | | | | | CULTIVO EN INVERNADERO EN VERANO | | | TOTAL CAMBIOS |
|----------------------------------|---------------------------------|-------------|------------|------------|--------------|------------|-----------|----------------|------------------|------------|--------|----------------------------------|--------|--------|---------------|
| | GEREALES | LEGUMINOSAS | TUBERCULOS | FORRAJERAS | INDUSTRIALES | HORTALIZAS | BARBECHOS | BARBECHO HORTI | PRADOS NATURALES | HORTALIZAS | VAGIOS | HORTALIZAS | VAGIOS | | |
| CULTIVO AL AIRE LIBRE EN OTOÑO | | | | | | | | | | | | | | | |
| MAIZ | 3.975 | 482 | 22 | 868 | 4 | 196 | 2.889 | 34 | 3 | | | | | 8.473 | |
| SORGO | 29 | | | 29 | 285 | | | | | | | | | 314 | |
| JUJASSECAS | 135 | 26 | 65 | 135 | | 40 | 42 | 7 | | | | | | 321 | |
| HABASSECAS | | | | | | | | | | | | | | | |
| LENTEJAS | 599 | | | | | 165 | | | | | | | | 764 | |
| GARBANZOS | 107 | | | | | | | | | | | | | 107 | |
| GUANTESSECOS | 26.952 | 563 | | 1.056 | 116 | | 7.107 | | | | | | | 35.194 | |
| PATAJA | 8.905 | 198 | | 784 | 237 | 1.412 | 4.834 | 337 | 1 | | | | | 16.708 | |
| BATAJA | | | | | | 11 | | 51 | | | | | | 62 | |
| OTROS TUBERCULOS | 7.770 | 607 | | 587 | | 627 | 1.990 | | | | | | | 10.961 | |
| REMOLACHAZUCARERA | | | | | | | | | | | | | | 65 | |
| ALGODON | | | | | | | | | | | | | | 151 | |
| GIROSOL | 5.364 | 249 | | 1 | | 325 | 5.230 | | 5 | | | | | 11.175 | |
| SOJA | | | | | | | | | | | | | | | |
| COLZA | | | 17 | | | 16 | | | | | | | | 34 | |
| TABACO | 1 | | | 35 | | 44 | | | | | | | | 81 | |
| TOMATE INDUSTRIA | 3 | | | | | 861 | | | | | | | | 864 | |
| PIMENTOPIMIENTO | | | | | | | | | | | | | | | |
| CONDIMENTOS | | | | | | 99 | 59 | | | | | | | 158 | |
| OTROS INDUSTRIALES | | | | | | | | | | | | | | | |
| ACELGA | 161 | | 20 | 9 | | 1.173 | 340 | 128 | | | | | | 1.831 | |
| NABO FORAJERO | | | 75 | 119 | | 19 | | 6 | 10 | | | | | 230 | |
| COL REPOLLO | 13 | 2 | 158 | 10 | 32 | 515 | 363 | 266 | | | | | | 1.373 | |
| COL BROCOLI | 1.413 | 447 | 60 | 31 | 18 | 3.318 | 3.724 | 6.392 | 14 | | | | | 15.401 | |
| ESPARRAGO | 3.849 | | 6 | 168 | | 37 | 2.951 | | | | | | | 6.770 | |
| MANIZUDICE | | | 11 | 52 | | 410 | 422 | | | | | | | 895 | |
| APIO | 59 | | 165 | 290 | | 290 | 1.548 | 638 | | | | | | 2.699 | |
| LECHUGA | 2.480 | | 74 | 11 | | 6.230 | 7.233 | 8.889 | | | | | | 24.916 | |
| LOMBARDA | | | | | | | | | | | | | | 9 | |
| ESCAROLA | | | 6 | 445 | | 14 | | 880 | | | | | | 1.345 | |
| TOMATE | 1.807 | | 14 | 95 | 522 | 304 | 989 | 183 | | | | | | 3.913 | |
| SANDIA | 1.160 | | | | | 102 | 2.771 | 98 | | | | | | 4.120 | |
| MELON | 2.624 | | | | 120 | 468 | 2.630 | | | | | | | 5.842 | |
| CALABAGIN | | | | 8 | | 56 | 53 | 151 | | | | | | 268 | |
| PEPINO | | | | | | | | | | | | | | | |
| BERENJENA | | | | | | 11 | | 6 | | | | | | 29 | |
| PIMIENTO | 365 | 5 | | 35 | | 12 | | 13 | | | | | | 701 | |
| PUERRO | 110 | | 110 | | | 163 | 205 | 14 | | | | | | 690 | |
| ALCACHOFA | 101 | | 22 | 632 | 23 | 1.199 | 1.394 | | | | | | | 3.371 | |
| COL FLOR | 72 | | 15 | | | 1.334 | 1.369 | | | | | | | 3.579 | |
| AJO | 4.374 | | | | | 307 | 1.993 | 6 | | | | | | 6.090 | |
| CEBOLLA | 939 | 545 | 1.758 | 445 | 163 | 986 | 1.815 | 2.179 | | | | | | 8.830 | |
| ZANAHORIA | 14 | | 124 | | | 1.276 | 1.177 | 253 | | | | | | 1.784 | |
| JUJASVERDES | 1.012 | 175 | | 9 | | 2.098 | 810 | 56 | | | | | | 4.160 | |
| GUANTESVERDES | 842 | | 613 | 168 | | | | | | | | | | 1.623 | |
| HABASVERDES | 307 | | | 14 | | 809 | 138 | 61 | | | | | | 1.330 | |
| OTRAS HORTALIZAS | 17 | | 51 | 265 | | 493 | 493 | 249 | | | | | | 1.075 | |
| ASOCIACION HORTALIZAS | 132 | | 11 | | | 128 | 34 | | 1 | | | | | 1.099 | |
| CALABAZA | | | | | | 22 | | 23 | | | | | | 46 | |
| CHAMPINON | 63 | | | | | | | | | | | | | 63 | |
| FLORES | | | | | 237 | | | | | | | | | 263 | |
| PRADOS NATURALES | | | | | | 26 | | 20 | | | | | | | |
| CULTIVO EN INVERNADERO EN OTOÑO | | | | | | | | | | | | | | | |
| MAIZ | | | | | | | | | | | | | 4 | 4 | |
| JUJASSECAS | | | | | | | | | | | | | | 1 | |
| PATAJA | | | | | | | | | | | | | | 23 | |
| ACELGA | | | | | | | | | | | | | | 75 | |
| COL REPOLLO | | | | | | | | | | | | | | 105 | |
| COL BROCOLI | | | | | | | | | | | | | | 13 | |
| COLBROCOLI | | | | | | | | | | | | | | 36 | |
| MAIZ DULCE | | | | | | | | | | | | | | 9 | |
| APIO | | | | | | | | | | | | | | 24 | |
| LECHUGA | | | | | | | | | | | | | | 11 | |
| TOMATE | | | | | | | | | | | | | | 31 | |
| SANDIA | | | | | | | | | | | | | | 662 | |
| MELON | | | | | | | | | | | | | | 804 | |
| CALABAGIN | | | | | | | | | | | | | | 3.797 | |
| PEPINO | | | | | | | | | | | | | | 90 | |
| BERENJENA | | | | | | | | | | | | | | 1.144 | |
| PIMIENTO | | | | | | | | | | | | | | 245 | |
| PUERRO | | | | | | | | | | | | | | 30 | |
| ALCACHOFA | | | | | | | | | | | | | | 857 | |
| JUJASVERDES | | | | | | | | | | | | | | 984 | |
| HABASVERDES | | | | | | | | | | | | | | 1.841 | |
| OTRAS HORTALIZAS | | | | | | | | | | | | | | 579 | |
| ASOCIACION HORTALIZAS | | | | | | | | | | | | | | 1.433 | |
| CALABAZA | | | | | | | | | | | | | | 92 | |
| FLORES | | | | | | | | | | | | | | 841 | |
| CULTIVO EN INVERNADERO EN VERANO | | | | | | | | | | | | | | | |
| MAIZ | | | | | | | | | | | | | | 46 | |
| JUJASSECAS | | | | | | | | | | | | | | 116 | |
| PATAJA | | | | | | | | | | | | | | 106 | |
| ACELGA | | | | | | | | | | | | | | 55 | |
| COL REPOLLO | | | | | | | | | | | | | | 38 | |
| COL BROCOLI | | | | | | | | | | | | | | 102 | |
| COLBROCOLI | | | | | | | | | | | | | | 45 | |
| MAIZ DULCE | | | | | | | | | | | | | | 29 | |
| APIO | | | | | | | | | | | | | | 6 | |
| LECHUGA | | | | | | | | | | | | | | 41 | |
| TOMATE | | | | | | | | | | | | | | 29 | |
| SANDIA | | | | | | | | | | | | | | 188 | |
| MELON | | | | | | | | | | | | | | 217 | |
| CALABAGIN | | | | | | | | | | | | | | 29 | |
| PEPINO | | | | | | | | | | | | | | 41 | |
| BERENJENA | | | | | | | | | | | | | | 47 | |
| PIMIENTO | | | | | | | | | | | | | | 268 | |
| PUERRO | | | | | | | | | | | | | | 29 | |
| ALCACHOFA | | | | | | | | | | | | | | 41 | |
| JUJASVERDES | | | | | | | | | | | | | | 217 | |
| HABASVERDES | | | | | | | | | | | | | | 47 | |
| OTRAS HORTALIZAS | | | | | | | | | | | | | | 217 | |
| ASOCIACION HORTALIZAS | | | | | | | | | | | | | | 217 | |
| CALABAZA | | | | | | | | | | | | | | 217 | |
| FLORES | | | | | | | | | | | | | | 217 | |
| TOTAL CAMBIOS | 75.257 | 3.299 | 3.407 | 4.511 | 1.757 | 25.398 | 52.327 | 23.751 | 42 | 4.015 | 14.360 | 208.126 | | | |

3.6.2 CULTIVOS SUCESIVOS. Distribución por Comunidades Autónomas (ha)

| MODO CULTIVO | COMUNIDADES AUTÓNOMAS | | | | | | | | | | | | | Total general | |
|--------------------|-----------------------|----------------|-----------|---------|----------|--------|----------|----------|-----------------|--------|--------------------|---------------|--------------|---------------|-------------|
| | GALICIA | P. DE ASTURIAS | CANTABRIA | NAVARRA | LA RIOJA | ARAGON | CATALUNA | BALEARES | CASTILLA Y LEON | MADRID | CASTILLA LA MANCHA | C. VALENCIANA | R. DE MURCIA | | EXTREMADURA |
| MAIZ | 204 | 1 | 273 | 4.161 | 1.921 | 282 | 430 | 1.104 | 2 | 165 | 387 | 2 | 314 | 8.472 | |
| JUDIASSECCAS | 18 | | | | | | | | | | | | | 314 | |
| HABASSECCAS | | | | | | | | | | | | | | 314 | |
| LENTIS | | | | | | | | | | | | | | 764 | |
| GARFANZOS | | | | | | | | | | | | | | 107 | |
| GUISANTESSECCOS | 29 | 111 | 505 | 5.911 | 154 | 16.228 | 554 | 7.813 | 359 | 412 | 316 | 372 | 3.712 | 35.194 | |
| PATAJA | | | | 95 | 316 | 8.772 | 1 | 2.291 | 1 | 412 | 2.205 | 1.838 | 1.838 | 16.708 | |
| BATAJA | | | | | | | | | | | | | | 62 | |
| OTROSLEGUMINOSOS | | | | | | | | | | | | | | 62 | |
| OTROSTUBERGULOS | | | | | | | | | | | | | | 65 | |
| REMOLACHAZUCARERA | | | | | | | | | | | | | | 10.961 | |
| ALGODON | | | | 8 | | 9.085 | | 151 | | | 1.888 | | | 10.961 | |
| GIRASOL | | | | 4.320 | 1.402 | 4.458 | 55 | 788 | | | 151 | | | 151 | |
| SOJA | | | | | | | | | | | | | | 11.175 | |
| COLZA | | | | 16 | | | 17 | | | | | | | 34 | |
| TABACO | | | | | | | | | | | | | | 81 | |
| TOMATEINDUSTRIA | | | | | | 98 | | | | | | | | 81 | |
| PIMENTOPIMENTON | | | | | | | | | | | | | | 864 | |
| CONDIMENTOS | | | | | | | | | | | | | | 864 | |
| OTROSINDUSTRIALES | | | | | | | | | | | | | | 158 | |
| ACELGA | | | | 26 | 247 | | | | | | | | | 273 | |
| INABOFORRALERO | 217 | | | | | 13 | | | | | | | | 1.831 | |
| COLIFLOLLO | 26 | | | 51 | 459 | | | | | | | | | 230 | |
| COLBROCOLI | | | | 331 | 447 | | | | | | | | | 1.373 | |
| ESPARRAGO | | | | 570 | | | | | | | | | | 15.401 | |
| MAIZDULCE | | | | | | | | | | | | | | 6.770 | |
| APIO | | | | 2 | 227 | | | | | | | | | 2.895 | |
| LECHUGA | | | | 1 | 116 | | | | | | | | | 2.226 | |
| LECHUGA | | | | | | | | | | | | | | 2.699 | |
| LOMBARDA | | | | | | | | | | | | | | 24.916 | |
| ESCAROLA | | | | | | | | | | | | | | 9 | |
| TOMATE | | | | 37 | 1 | | | | | | | | | 1.345 | |
| SKANDIA | | | | | | | | | | | | | | 3.913 | |
| MELON | | | | 1.887 | | | | | | | | | | 4.120 | |
| CALABACIN | | | | 8 | | | | | | | | | | 5.842 | |
| PEPINO | | | | 12 | | | | | | | | | | 268 | |
| BERENJENA | | | | 53 | | | | | | | | | | 29 | |
| PIMIENTO | | | | 58 | 359 | | | | | | | | | 701 | |
| PUERRO | | | | 242 | 3 | | | | | | | | | 690 | |
| ALCACHOFA | | | | 155 | 329 | | | | | | | | | 3.371 | |
| COLIFLOR | | | | 217 | 2 | | | | | | | | | 3.579 | |
| AJO | | | | 80 | 228 | | | | | | | | | 6.080 | |
| CEBOLLA | | | | 2 | 15 | | | | | | | | | 8.830 | |
| ZANAHORIA | | | | 474 | 890 | | | | | | | | | 1.784 | |
| JUDIASVERDES | | | | 4 | 387 | | | | | | | | | 2 | |
| GUISANTESVERDES | | | | 54 | 187 | | | | | | | | | 1.623 | |
| HABASVERDES | | | | 292 | 77 | | | | | | | | | 944 | |
| OTRASHORTIZAS | | | | 16 | 213 | | | | | | | | | 1.392 | |
| ASOCIACIONHORTIZAS | | | | 1 | 171 | | | | | | | | | 1.075 | |
| CALABAZA | | | | 51 | 306 | | | | | | | | | 1.059 | |
| CHAMPINON | | | | 63 | 43 | | | | | | | | | 2 | |
| FLORES | | | | | | | | | | | | | | 63 | |
| FRADONIAURALES | | | | | | | | | | | | | | 20 | |
| Total aire libre | 574 | 129 | 3.954 | 1942 | 20.451 | 9.305 | 758 | 32.139 | 1.293 | 40.958 | 3.614 | 4.011 | 40.958 | 189.748 | |
| MAIZ | | | | 4 | | | | | | | | | | 4 | |
| PATAJA | | | | | | | | | | | | | | 1 | |
| ACELGA | | | | 6 | 4 | | | | | | | | | 75 | |
| COLIFLOLLO | | | | 13 | | | | | | | | | | 114 | |
| COLBROCOLI | | | | | | | | | | | | | | 36 | |
| MAIZDULCE | | | | | | | | | | | | | | 9 | |
| APIO | | | | 5 | 208 | | | | | | | | | 36 | |
| LECHUGA | | | | 17 | 16 | | | | | | | | | 693 | |
| TOMATE | | | | | | | | | | | | | | 4.601 | |
| SKANDIA | | | | | | | | | | | | | | 1.234 | |
| LECHUGA | | | | | | | | | | | | | | 273 | |
| MELON | | | | | | | | | | | | | | 1.641 | |
| CALABACIN | | | | | | | | | | | | | | 1.936 | |
| PEPINO | | | | | | | | | | | | | | 1.021 | |
| BERENJENA | | | | | | | | | | | | | | 30 | |
| PIMIENTO | | | | | | | | | | | | | | 3.942 | |
| ALBERGO | | | | | | | | | | | | | | 69 | |
| ALCACHOFA | | | | | | | | | | | | | | 46 | |
| HABASVERDES | | | | | | | | | | | | | | 151 | |
| OTRASHORTIZAS | | | | | | | | | | | | | | 22 | |
| ASOCIACIONHORTIZAS | | | | | | | | | | | | | | 6 | |
| CALABAZA | | | | | | | | | | | | | | 16 | |
| CHAMPINON | | | | | | | | | | | | | | 15 | |
| FLORES | | | | | | | | | | | | | | 6 | |
| Total Invernadero | 34 | 87 | 24 | 4 | 340 | 11 | 11 | 32.139 | 1.293 | 40.958 | 3.614 | 4.011 | 40.958 | 189.748 | |
| Total Cambios | 608 | 129 | 4.041 | 1.966 | 20.455 | 9.644 | 769 | 43.220 | 1.415 | 43.502 | 3.658 | 4.143 | 43.502 | 208.126 | |

3.7.- Tipificación de regadíos e invernaderos

Las parcelas con infraestructura de regadío se han tipificado en función de la modalidad del sistema de riego de acuerdo con la siguiente clasificación:

- Tipo 1: Riego por superficie o gravedad.
- Tipo 2: Riego por aspersión de tipo fijo.
- Tipo 3: Riego por aspersión de tipo automotriz.
- Tipo 4: Riego localizado.
- Tipo 5: Otros sistemas de riego.

Análogamente a los regadíos los invernaderos se tipifican, en este caso, de acuerdo a su tecnificación en cuatro categorías que se relacionan a continuación:

- Tipo 1: Invernaderos elementales.
- Tipo 2: Invernaderos sencillos.
- Tipo 3: Invernaderos altamente tecnificados.
- Tipo 4: Otros invernaderos no citados anteriormente.

3.7.1 TIPOS DE REGADÍO. Distribución de tierras de cultivo en regadío o invernadero por provincias (ha)

| Provincias y CC.AA | Total regadío | Gravedad | Aspersión | Automotriz | Localizado | Sin información | Superficie en invernadero |
|---------------------------|------------------|------------------|----------------|----------------|------------------|-----------------|---------------------------|
| CORUNA (A) | 3.252 | 3.020 | 161 | | 66 | 6 | 194 |
| LUGO | 2.895 | 2.728 | 163 | | 4 | | 13 |
| OURENSE | 6.390 | 3.320 | 2.962 | 46 | 62 | 1 | 10 |
| PONTEVEDRA | 3.935 | 3.437 | 77 | 2 | 419 | | 218 |
| GALICIA | 16.472 | 12.505 | 3.363 | 48 | 550 | 6 | 434 |
| P.DE ASTURIAS | 148 | 72 | 76 | | | | 175 |
| CANTABRIA | 308 | | 277 | | | 31 | 3 |
| ALAVA | 7.370 | 356 | 5.874 | | 1.140 | | |
| GUIPUZCOA | 304 | 297 | 3 | | 4 | | 135 |
| VIZCAYA | 874 | 635 | 9 | | 230 | | 198 |
| PAIS VASCO | 8.548 | 1.288 | 5.886 | | 1.374 | | 333 |
| NAVARRA | 83.719 | 52.458 | 12.511 | 282 | 16.902 | 1.565 | 428 |
| LA RIOJA | 46.386 | 13.429 | 16.377 | 102 | 15.419 | 1.059 | 64 |
| HUESCA | 171.168 | 70.886 | 62.840 | 22.505 | 14.742 | 195 | |
| TERUEL | 23.951 | 19.791 | 1.084 | | 2.998 | 78 | 18 |
| ZARAGOZA | 176.768 | 126.450 | 12.478 | 10.118 | 27.261 | 461 | 253 |
| ARAGON | 371.886 | 217.127 | 76.402 | 32.623 | 45.001 | 733 | 271 |
| BARCELONA | 8.277 | 3.848 | 364 | 1.016 | 2.558 | 490 | 594 |
| GIRONA | 23.409 | 17.168 | 829 | 1.743 | 3.607 | 62 | 100 |
| LLEIDA | 135.919 | 80.114 | 16.931 | 5.919 | 32.742 | 214 | 29 |
| TARRAGONA | 70.509 | 27.093 | 1.691 | 493 | 41.119 | 114 | 57 |
| CATALUNYA | 238.114 | 128.223 | 19.814 | 9.170 | 80.026 | 880 | 780 |
| BALEARES | 15.799 | 937 | 4.696 | 1.600 | 7.503 | 1.063 | 134 |
| AVILA | 16.634 | 357 | 8.158 | 8.094 | 26 | | 11 |
| BURGOS | 21.298 | 5.036 | 7.608 | 3.818 | 4.613 | 223 | 69 |
| LEON | 109.873 | 88.991 | 18.838 | 1.262 | 198 | 584 | 31 |
| PALENCIA | 62.826 | 39.447 | 14.160 | 9.194 | | 26 | 28 |
| SALAMANCA | 34.113 | 919 | 18.405 | 14.719 | 30 | 40 | 9 |
| SEGOVIA | 14.189 | 198 | 9.492 | 3.360 | 728 | 411 | |
| SORIA | 5.972 | 2.742 | 2.782 | 201 | | 247 | 20 |
| VALLADOLID | 85.145 | 1.061 | 32.717 | 40.528 | 10.779 | 59 | 13 |
| ZAMORA | 50.375 | 18.001 | 14.525 | 14.298 | 3.156 | 394 | 17 |
| CASTILLA Y LEON | 400.424 | 156.753 | 126.685 | 95.474 | 19.530 | 1.983 | 197 |
| MADRID | 14.853 | 7.848 | 3.267 | 2.098 | 1.621 | 19 | 178 |
| ALBACETE | 158.676 | 4.470 | 53.911 | 55.049 | 44.937 | 308 | 78 |
| CIUDAD REAL | 186.676 | 351 | 24.897 | 10.554 | 150.517 | 356 | 16 |
| CUENCA | 45.796 | 620 | 9.859 | 9.223 | 25.959 | 135 | |
| GUADALAJARA | 9.620 | 5.016 | 1.587 | 2.155 | 139 | 723 | 6 |
| TOLEDO | 89.737 | 8.689 | 18.650 | 11.201 | 51.149 | 47 | 19 |
| CASTILLA LA MANCHA | 490.505 | 19.147 | 108.904 | 88.183 | 272.702 | 1.569 | 119 |
| ALICANTE | 93.039 | 45.906 | 880 | 5 | 44.210 | 2.037 | 646 |
| CASTELLON | 56.087 | 15.685 | 101 | 245 | 39.113 | 943 | 47 |
| VALENCIA | 176.924 | 77.641 | 638 | 761 | 97.454 | 429 | 423 |
| C. VALENCIANA | 326.050 | 139.232 | 1.620 | 1.011 | 180.777 | 3.410 | 1.116 |
| R.DE MURCIA | 161.263 | 36.868 | 1.395 | 483 | 120.590 | 1.926 | 6.567 |
| BADAJOS | 158.613 | 60.067 | 12.763 | 9.047 | 76.171 | 565 | 140 |
| CACERES | 74.049 | 43.278 | 13.848 | 8.330 | 7.948 | 645 | 33 |
| EXTREMADURA | 232.662 | 103.345 | 26.611 | 17.377 | 84.119 | 1.210 | 172 |
| ALMERIA | 36.781 | 12.862 | 16 | | 23.796 | 106 | 29.545 |
| CADIZ | 36.363 | 7.424 | 15.567 | 7.802 | 5.555 | 14 | 1.136 |
| CORDOBA | 95.618 | 7.804 | 16.365 | 3.290 | 68.006 | 152 | 119 |
| GRANADA | 115.246 | 37.930 | 5.409 | 540 | 71.267 | 101 | 5.156 |
| HUELVA | 37.196 | 299 | 956 | 21 | 35.908 | 11 | 7.390 |
| JAEN | 293.652 | 6.402 | 2.084 | 140 | 284.375 | 650 | 87 |
| MALAGA | 59.753 | 3.078 | 3.704 | 1.046 | 51.921 | 4 | 1.241 |
| SEVILLA | 260.639 | 97.473 | 24.177 | 4.603 | 131.122 | 3.264 | 213 |
| ANDALUCIA | 935.248 | 173.272 | 68.280 | 17.442 | 671.950 | 4.304 | 44.887 |
| PALMAS (Las) | 2.321 | 154 | 140 | | 2.028 | | 3.724 |
| Sta.C.TENERIFE | 13.263 | 1.589 | 3.394 | 3 | 8.189 | 87 | 3.752 |
| CANARIAS | 15.584 | 1.743 | 3.534 | 3 | 10.217 | 87 | 7.476 |
| ESPAÑA | 3.357.970 | 1.064.248 | 479.697 | 265.897 | 1.528.281 | 19.847 | 63.335 |

3.7.2 TIPOS DE INVERNADERO. Distribución de la superficie de invernadero por provincias (ha)

| Provincias y CC.AA | Total invernaderos | Elementales | Normales | Tecnificados | Sin Información |
|---------------------------|--------------------|---------------|---------------|--------------|-----------------|
| CORUNA (A) | 194 | 108 | 71 | 15 | 0 |
| LUGO | 13 | 10 | 3 | | |
| OURENSE | 10 | 1 | 9 | | |
| PONTEVEDRA | 218 | 54 | 147 | 17 | |
| GALICIA | 434 | 173 | 229 | 32 | 0 |
| P.DE ASTURIAS | 175 | 2 | 141 | 32 | |
| CANTABRIA | 3 | 2 | | | 1 |
| ALAVA | | | | | |
| GUIPUZCOA | 135 | 10 | 119 | 5 | |
| VIZCAYA | 198 | 80 | 111 | 7 | |
| PAIS VASCO | 333 | 91 | 231 | 12 | |
| NAVARRA | 428 | 263 | 165 | | |
| LA RIOJA | 64 | 64 | | | |
| HUESCA | | | | | |
| TERUEL | 18 | | | | 18 |
| ZARAGOZA | 253 | 183 | | | 70 |
| ARAGON | 271 | 183 | | | 88 |
| BARCELONA | 594 | 151 | 307 | 71 | 66 |
| GIRONA | 100 | 59 | 11 | 22 | 8 |
| LLEIDA | 29 | 11 | 19 | | |
| TARRAGONA | 57 | 54 | 3 | | |
| CATALUÑA | 780 | 273 | 341 | 92 | 74 |
| BALEARES | 134 | 72 | 61 | | |
| AVILA | 11 | | 2 | | 9 |
| BURGOS | 69 | | | | 69 |
| LEON | 31 | 16 | | 8 | 6 |
| PALENCIA | 28 | | 5 | | 24 |
| SALAMANCA | 9 | 0 | 8 | | 1 |
| SEGOVIA | | | | | |
| SORIA | 20 | | | | 20 |
| VALLADOLID | 13 | 13 | | | |
| ZAMORA | 17 | 17 | | | |
| CASTILLA Y LEON | 197 | 46 | 14 | 8 | 128 |
| MADRID | 178 | 65 | 109 | 4 | |
| ALBACETE | 78 | | | | 78 |
| CIUDAD REAL | 16 | 8 | | | 8 |
| CUENCA | | | | | |
| GUADALAJARA | 6 | 1 | | | 5 |
| TOLEDO | 19 | 5 | 14 | | |
| CASTILLA LA MANCHA | 119 | 15 | 14 | | 91 |
| ALICANTE | 646 | 108 | 365 | 34 | 138 |
| CASTELLON | 47 | 20 | 26 | | 1 |
| VALENCIA | 423 | 269 | 87 | 8 | 58 |
| C. VALENCIANA | 1.116 | 397 | 478 | 43 | 198 |
| R.DE MURCIA | 6.567 | 3.061 | 3.324 | 117 | 65 |
| BADAJOS | 140 | 40 | 71 | | 28 |
| CACERES | 33 | 8 | 24 | | 2 |
| EXTREMADURA | 172 | 48 | 95 | | 30 |
| ALMERIA | 29.545 | 6.487 | 21.206 | 1.559 | 293 |
| CADIZ | 1.136 | 378 | 655 | 44 | 58 |
| CORDOBA | 119 | 52 | 19 | | 49 |
| GRANADA | 5.156 | 1.811 | 3.321 | | 24 |
| HUELVA | 7.390 | 6.074 | 1.218 | 98 | |
| JAEN | 87 | 11 | 56 | | 20 |
| MALAGA | 1.241 | 975 | 266 | | |
| SEVILLA | 213 | 96 | 98 | | 20 |
| ANDALUCIA | 44.887 | 15.885 | 26.838 | 1.700 | 464 |
| PALMAS (Las) | 3.724 | 218 | 3.342 | | 165 |
| Sta.C.TENERIFE | 3.752 | 605 | 3.078 | | 70 |
| CANARIAS | 7.476 | 822 | 6.419 | | 234 |
| ESPAÑA | 63.335 | 21.464 | 38.458 | 2.040 | 1.373 |

3.8.- Superficie de cultivos leñosos según el estado de la producción.

Mediante un código complementario, añadido al del propio cultivo, se ha recogido también información en campo sobre el estado de producción de los cultivos leñosos. Se han previsto los tres códigos siguientes:

- 1 Nueva plantación del año.
- J Plantación joven que aún no produce.
- N Cultivo abandonado.
- Y Plantaciones no comerciales.
- La ausencia de código complementario significa cultivo en producción en plantación comercial.

El objetivo que pretende conseguir la utilización de estos códigos complementarios es doble: por una parte, conocer cuál es el estado de las plantaciones de leñosos en la fecha de realización de la encuesta y, por otra, analizar la evolución del cultivo mediante la comparación, entre dos años consecutivos, de las parcelas por él ocupadas. Es necesario señalar que, por el momento, en el cumplimiento de este último objetivo se plantean problemas, dada la dificultad inherente a la aplicación homogénea de los códigos anteriormente citados.

Se incluyen los resultados correspondientes a los cultivos de naranjo, mandarino, limonero, manzano, peral, albaricoquero, cerezo, melocotonero, ciruelo, higuera, almendro, avellano, viñedo y olivar.

3.8.1 SUPERFICIE DE CULTIVOS LEÑOSOS SEGÚN EL ESTADO DE LA PRODUCCIÓN. Distribución por Comunidades Autónomas (ha)

| ESTADO DE PRODUCCIÓN | ESPAÑA | GALICIA | P.DE ASTURIAS | CANTABRIA | PAIS VASCO | NAVARRA | LA RIOJA | ARAGON | CATALUÑA |
|----------------------------------|-----------|---------|------------------|-----------|------------|---------|----------|--------|----------|
| NARANJO | | | | | | | | | |
| Plantación de 1º año | 1.300 | | | | | | | | 34 |
| Plantación Joven | 19.159 | 2 | | | 12 | | | | 843 |
| Plantación en Producción | 132.372 | | | | | | | | 815 |
| Plantación Abandonada | 6.078 | | | | | | | | 59 |
| Plantación no comercial | 485 | 43 | | | | | | | |
| Total NARANJO | 159.395 | 45 | | | 12 | | | | 1.752 |
| MANDARINO | | | | | | | | | |
| Plantación de 1º año | 523 | | | | | | | | 27 |
| Plantación Joven | 12.870 | | | | | | | | 1.317 |
| Plantación en Producción | 99.244 | | | | | | | | 8.147 |
| Plantación Abandonada | 4.734 | | | | | | | | 700 |
| Plantación no comercial | 174 | | | | | | | | 7 |
| Total MANDARINO | 117.545 | | | | | | | | 10.200 |
| LIMONERO | | | | | | | | | |
| Plantación de 1º año | 91 | 0 | | | | | | | |
| Plantación Joven | 1.451 | 2 | | | | | | | |
| Plantación en Producción | 36.254 | | | | | | | | 23 |
| Plantación Abandonada | 3.778 | | | | | | | | 14 |
| Plantación no comercial | 243 | 151 | | | | | | | |
| Total LIMONERO | 41.816 | 153 | | | | | | | 37 |
| MANZANO | | | | | | | | | |
| Plantación de 1º año | 1.004 | 30 | 89 | | 5 | | | 234 | 629 |
| Plantación Joven | 2.152 | 38 | 61 | 12 | 666 | | | 227 | 954 |
| Plantación en Producción | 24.685 | 614 | 2.537 | | 1.962 | 361 | 501 | 5.666 | 10.310 |
| Plantación Abandonada | 1.432 | 8 | 11 | | 26 | 23 | 73 | 455 | 87 |
| Plantación no comercial | 4.121 | 3.418 | 257 | | 8 | | 145 | 5 | 24 |
| Total MANZANO | 33.393 | 4.108 | 2.955 | 12 | 2.666 | 383 | 719 | 6.587 | 12.004 |
| PERAL | | | | | | | | | |
| Plantación de 1º año | 533 | 2 | | | | | 195 | 68 | 153 |
| Plantación Joven | 1.051 | 9 | | | | 41 | 38 | 134 | 566 |
| Plantación en Producción | 22.013 | 23 | 0 | | 36 | 1.169 | 2.498 | 6.058 | 8.784 |
| Plantación Abandonada | 1.699 | | | | | 71 | 93 | 1.072 | 147 |
| Plantación no comercial | 449 | 396 | 1 | | | | | | 4 |
| Total PERAL | 25.745 | 431 | 1 | | 36 | 1.281 | 2.824 | 7.332 | 9.654 |
| ALBARICOQUERO | | | | | | | | | |
| Plantación de 1º año | 534 | | | | | | | 43 | 33 |
| Plantación Joven | 2.659 | | | | | | | 566 | 243 |
| Plantación en Producción | 15.358 | | | | | 33 | 6 | 1.237 | 265 |
| Plantación Abandonada | 590 | | | | | 13 | | 24 | 10 |
| Plantación no comercial | 477 | | | | | | | | 34 |
| Total ALBARICOQUERO | 19.619 | | | | | 46 | 6 | 1.870 | 584 |
| CEREZO Y GUINDO | | | | | | | | | |
| Plantación de 1º año | 480 | 68 | | | | | | 174 | 88 |
| Plantación Joven | 1.778 | 34 | | | 1 | 10 | | 596 | 582 |
| Plantación en Producción | 26.412 | 83 | | | 7 | 474 | 318 | 9.109 | 3.100 |
| Plantación Abandonada | 2.456 | | | | | | 16 | 1.400 | 370 |
| Plantación no comercial | 1.981 | 557 | 4 | | 25 | | 8 | 57 | 7 |
| Total CEREZO Y GUINDO | 33.107 | 741 | 4 | | 33 | 484 | 342 | 11.337 | 4.147 |
| MELOCOTONERO Y NECTARINAS | | | | | | | | | |
| Plantación de 1º año | 4.581 | 3 | | | | | 3 | 869 | 1.616 |
| Plantación Joven | 9.059 | 7 | | | | 105 | | 1.603 | 3.228 |
| Plantación en Producción | 58.513 | 2 | | | | 447 | 688 | 14.069 | 14.382 |
| Plantación Abandonada | 1.722 | | | | | 93 | 52 | 384 | 386 |
| Plantación no comercial | 608 | 556 | 7 | | | | | | 28 |
| Total MELOCOTONERO Y NECTARINAS | 74.482 | 568 | 7 | | | 645 | 743 | 16.924 | 19.641 |
| CIRUELO | | | | | | | | | |
| Plantación de 1º año | 420 | 0 | | | | | | 11 | |
| Plantación Joven | 1.335 | | | | | | 14 | 128 | 46 |
| Plantación en Producción | 13.597 | | | | 1 | 146 | 163 | 1.195 | 470 |
| Plantación Abandonada | 721 | | | | | 47 | 57 | 106 | 38 |
| Plantación no comercial | 439 | 366 | 2 | | | | | | 7 |
| Total CIRUELO | 16.513 | 366 | 2 | | 1 | 193 | 234 | 1.441 | 561 |
| ALMENDRO | | | | | | | | | |
| Plantación de 1º año | 6.067 | | | | | | 127 | 1.261 | 303 |
| Plantación Joven | 23.302 | | | | | 5 | | 2.130 | 937 |
| Plantación en Producción | 559.304 | | | | 99 | 2.423 | 12.170 | 79.750 | 50.152 |
| Plantación Abandonada | 75.031 | | | | 3 | 459 | 1.222 | 12.939 | 9.386 |
| Plantación no comercial | 28.514 | | | | 8 | | 0 | 156 | 334 |
| Total ALMENDRO | 692.219 | | | | 110 | 2.888 | 13.520 | 96.235 | 61.112 |
| NOGAL FRUTO | | | | | | | | | |
| Plantación de 1º año | 210 | 33 | | | | | | | 13 |
| Plantación Joven | 1.270 | 55 | | | 199 | | | 9 | 232 |
| Plantación en Producción | 8.085 | 90 | 84 | 17 | 136 | 244 | 503 | 276 | 811 |
| Plantación Abandonada | 292 | | | | 44 | | | 90 | 57 |
| Plantación no comercial | 724 | 449 | | | | | 3 | | |
| Total NOGAL FRUTO | 10.582 | 628 | 84 | 17 | 380 | 244 | 506 | 375 | 1.113 |
| AVELLANO | | | | | | | | | |
| Plantación de 1º año | 56 | | | | | | | | 47 |
| Plantación Joven | 521 | | | | | | | | 493 |
| Plantación en Producción | 14.362 | | | | 69 | | 6 | 4 | 13183 |
| Plantación Abandonada | 1.991 | | | | 0 | | | | 1674 |
| Plantación no comercial | 1.077 | 16 | 6 | | | | | | 1055 |
| Total AVELLANO | 18.006 | 16 | 6 | | 69 | | 6 | 4 | 16452 |
| VIÑEDO | | | | | | | | | |
| Plantación de 1º año | 14.674 | 153 | | | 139 | 28 | 663 | 191 | 932 |
| Plantación Joven | 38.030 | 418 | | | 1043 | 51 | 720 | 1409 | 4105 |
| Plantación en Producción | 1.001.693 | 24370 | 4 | 19 | 7016 | 23365 | 47507 | 40049 | 52422 |
| Plantación Abandonada | 35.659 | 1704 | | | 83 | 124 | 275 | 2033 | 1674 |
| Plantación no comercial | 4.718 | 1 | | | 4632 | 2 | | | 9 |
| Total VIÑEDO | 1.094.774 | 26647 | 4 | 19 | 12912 | 23569 | 49165 | 43682 | 59142 |
| OLIVAR | | | | | | | | | |
| Plantación de 1º año | 24.615 | | | | 5 | 226 | 262 | 425 | 885 |
| Plantación Joven | 135.135 | 4 | | | 34 | 471 | 40 | 2141 | 5262 |
| Plantación en Producción | 2.335.536 | | | | 45 | 6605 | 2805 | 53568 | 85705 |
| Plantación Abandonada | 69.155 | | | | | 4 | 526 | 4124 | 22797 |
| Plantación no comercial | 3.942 | | | | 177 | | | 5 | 144 |
| Total OLIVAR | 2.568.383 | 4 | | | 261 | 7306 | 3633 | 60264 | 114792 |

3.8.1 SUPERFICIE DE CULTIVOS 3.8.1 SUPERFICIE DE CULTIVOS LEÑOSOS SEGÚN EL ESTADO DE LA PRODUCCIÓN. Distribución por Comunidades Autónomas (ha) (Cont.)

| ESTADO DE PRODUCCIÓN | BALEARES | CASTILLA-LEON | MADRID | CASTILLA LA MANCHA | C.VALEN-CIANA | R.DE MURCIA | EXTREMADU-RA | ANDALUCIA | CANARIAS |
|--|---------------|---------------|--------------|--------------------|----------------|----------------|---------------|----------------|-------------|
| NARANJO | | | | | | | | | |
| Plantación de 1º año | | | | | 663 | 117 | 9 | 463 | 14 |
| Plantación Joven | | | | | 7.775 | 1.727 | | 8.800 | |
| Plantación en Producción | 460 | | | | 68.969 | 11.416 | 6 | 50.148 | 558 |
| Plantación Abandonada | 209 | | | | 2.253 | 255 | | 3.283 | 19 |
| Plantación no comercial | | | | | 41 | 21 | | 336 | 44 |
| Total NARANJO | 670 | | | | 79.700 | 13.536 | 15 | 63.030 | 636 |
| MANDARINO | | | | | | | | | |
| Plantación de 1º año | | | | | 422 | 41 | | 32 | |
| Plantación Joven | | | | | 9.634 | 607 | | 1.312 | |
| Plantación en Producción | 110 | | | | 77.296 | 3.358 | | 10.333 | |
| Plantación Abandonada | 45 | | | | 3.770 | 134 | 14 | 71 | |
| Plantación no comercial | | | | | 167 | | | | |
| Total MANDARINO | 155 | | | | 91.289 | 4.140 | 14 | 11.748 | |
| LIMONERO | | | | | | | | | |
| Plantación de 1º año | | | | | 3 | 87 | | | |
| Plantación Joven | | | | | 742 | 673 | | 34 | |
| Plantación en Producción | 423 | | | | 8.960 | 21.624 | | 5.125 | 100 |
| Plantación Abandonada | 22 | | | | 346 | 3.138 | | 257 | |
| Plantación no comercial | | | | | 16 | 74 | | 3 | |
| Total LIMONERO | 445 | | | | 10.067 | 25.596 | | 5.419 | 100 |
| MANZANO | | | | | | | | | |
| Plantación de 1º año | | | | | 16 | | | | |
| Plantación Joven | 25 | 13 | 7 | 3 | 135 | | | 11 | |
| Plantación en Producción | 4 | 1.350 | 4 | 167 | 820 | 38 | | 306 | 45 |
| Plantación Abandonada | 4 | 685 | | 22 | 37 | | | | |
| Plantación no comercial | | 179 | | 73 | | | | 12 | |
| Total MANZANO | 33 | 2.227 | 11 | 266 | 1.008 | 38 | | 329 | 45 |
| PERAL | | | | | | | | | |
| Plantación de 1º año | | 50 | | | | 66 | | | |
| Plantación Joven | | 14 | | | 11 | 36 | 202 | | |
| Plantación en Producción | 7 | 578 | 1 | 60 | 442 | 1.118 | 962 | 262 | 12 |
| Plantación Abandonada | 30 | 96 | | | 69 | 27 | 34 | 61 | |
| Plantación no comercial | | 7 | | 37 | 3 | | | 1 | |
| Total PERAL | 37 | 745 | 1 | 97 | 524 | 1.247 | 1.198 | 324 | 12 |
| ALBARICOQUERO | | | | | | | | | |
| Plantación de 1º año | 6 | | | 164 | 101 | 188 | | | |
| Plantación Joven | 1 | | | 38 | 510 | 1.299 | | 3 | |
| Plantación en Producción | 503 | 5 | | 1.443 | 3.310 | 8.296 | 12 | 247 | 1 |
| Plantación Abandonada | 212 | | | 7 | 120 | 132 | | 71 | |
| Plantación no comercial | 63 | | | 2 | 2 | 376 | | | |
| Total ALBARICOQUERO | 786 | 5 | | 1.653 | 4.044 | 10.291 | 12 | 321 | 1 |
| CEREZO Y GUINDO | | | | | | | | | |
| Plantación de 1º año | | 55 | | | 80 | | | 15 | |
| Plantación Joven | | 222 | | 40 | 274 | | | 16 | |
| Plantación en Producción | 1 | 1.645 | 1 | 76 | 2.720 | 15 | 6.941 | 1.920 | 3 |
| Plantación Abandonada | | 128 | | 3 | 252 | | 110 | 176 | |
| Plantación no comercial | | 174 | | | 14 | | 1.136 | | |
| Total CEREZO Y GUINDO | 1 | 2.223 | 1 | 120 | 3.341 | 15 | 8.186 | 2.128 | 3 |
| MELOCOTONERO Y NECTARINAS | | | | | | | | | |
| Plantación de 1º año | | | | 1 | 248 | 803 | 212 | 826 | |
| Plantación Joven | | | | | 925 | 1.390 | 636 | 1.164 | |
| Plantación en Producción | | 23 | | 447 | 4.325 | 13.663 | 4.996 | 5.437 | 34 |
| Plantación Abandonada | | | | | 368 | 50 | | 385 | 5 |
| Plantación no comercial | | | | 7 | 7 | 2 | | | |
| Total MELOCOTONERO Y NECTARINAS | | 23 | | 455 | 5.874 | 15.908 | 5.845 | 7.812 | 39 |
| CIRUELO | | | | | | | | | |
| Plantación de 1º año | | | | | 12 | 96 | 88 | 212 | |
| Plantación Joven | | | | | 103 | 286 | 485 | 54 | |
| Plantación en Producción | 90 | 112 | 92 | 1.351 | 2.075 | 2.102 | 2.932 | 2.741 | 127 |
| Plantación Abandonada | | 7 | | | 262 | 43 | 73 | 88 | |
| Plantación no comercial | | 6 | | 2 | 41 | 6 | | 10 | |
| Total CIRUELO | 90 | 125 | 92 | 1.572 | 2.493 | 2.533 | 3.578 | 3.105 | 127 |
| ALMENDRO | | | | | | | | | |
| Plantación de 1º año | 8 | 86 | | 2.101 | 363 | 107 | 47 | 1.664 | |
| Plantación Joven | 1.183 | 63 | 21 | 5.766 | 3.977 | 5.870 | 393 | 2.957 | |
| Plantación en Producción | 30.548 | 2.595 | 540 | 49.878 | 91.424 | 93.922 | 2.048 | 143.735 | 22 |
| Plantación Abandonada | 3.063 | 418 | 200 | 3.949 | 15.796 | 9.053 | 151 | 18.010 | 382 |
| Plantación no comercial | 8.130 | 147 | 36 | 1.556 | 1.066 | 7.357 | 702 | 8.770 | 251 |
| Total ALMENDRO | 42.932 | 3.308 | 797 | 63.249 | 112.627 | 116.308 | 3.341 | 175.136 | 655 |
| NOGAL FRUTO | | | | | | | | | |
| Plantación de 1º año | | 3 | | 98 | 27 | | 36 | | |
| Plantación Joven | 6 | 321 | | 297 | 87 | | 48 | 15 | |
| Plantación en Producción | 109 | 811 | 3 | 2.509 | 664 | 268 | 393 | 1.168 | |
| Plantación Abandonada | | 48 | | 10 | 43 | | | | |
| Plantación no comercial | | 10 | | 34 | 229 | | | | |
| Total NOGAL FRUTO | 114 | 1.193 | 3 | 2.948 | 1.050 | 268 | 477 | 1.183 | |
| AVELLANO | | | | | | | | | |
| Plantación de 1º año | | | | | 9 | | | | |
| Plantación Joven | 6 | | | | 22 | | | | |
| Plantación en Producción | | 21 | | | 1080 | | | | |
| Plantación Abandonada | | | | | 316 | | | | |
| Plantación no comercial | | | | | | | | | |
| Total AVELLANO | 6 | 21 | | | 1427 | | | | |
| VINEDO | | | | | | | | | |
| Plantación de 1º año | | 798 | 1 | 8825 | 479 | 739 | 1590 | 137 | |
| Plantación Joven | | 2077 | 98 | 13940 | 8725 | 447 | 3951 | 829 | 217 |
| Plantación en Producción | 2867 | 61261 | 10072 | 509000 | 70327 | 33278 | 80963 | 31713 | 7461 |
| Plantación Abandonada | 24 | 3459 | 2417 | 11166 | 4636 | 3561 | 550 | 3152 | 802 |
| Plantación no comercial | | | | 20 | | 12 | 34 | | 8 |
| Total VINEDO | 2891 | 67595 | 12588 | 542951 | 84167 | 38035 | 87087 | 35831 | 8488 |
| OLIVAR | | | | | | | | | |
| Plantación de 1º año | 227 | 502 | 3 | 5341 | 845 | 248 | 1479 | 14169 | |
| Plantación Joven | 773 | 35 | 149 | 29384 | 6010 | 1782 | 17176 | 71874 | |
| Plantación en Producción | 6088 | 6364 | 25256 | 362902 | 76039 | 25101 | 239730 | 1445330 | |
| Plantación Abandonada | 594 | 2752 | 10809 | 10809 | 9119 | 870 | 5272 | 12287 | |
| Plantación no comercial | 24 | | 3 | 88 | 1316 | 24 | | 2153 | |
| Total OLIVAR | 7705 | 6901 | 28163 | 408523 | 93329 | 28024 | 263657 | 1545813 | 8 |

3.9.- Matrices de cambio de cultivo entre los años 2008 y 2009 por Comunidad Autónoma.

Al permanecer la muestra de segmentos fija de unos años a otros es posible conocer la sustitución de unos cultivos por otros, en una determinada área geográfica, entre las fechas de realización de la Encuesta en dos años sucesivos. Esto se consigue mediante un tratamiento informático adecuado, consistente en superponer a cada segmento, perteneciente al área geográfica objeto de estudio, el parcelario correspondiente al año anterior, e identificar el cultivo o aprovechamiento del suelo correspondiente a cada uno de esos puntos en cada edición de la encuesta.

Cada recinto genera, de este modo, una determinada variación formada por dos cultivos o aprovechamientos del suelo, de los que el primero es el que ha sido identificado para el primer año y el segundo el que corresponde al segundo año. P.e.: barbecho-trigo, trigo-girasol, cebada-cebada, pastizal-barbecho, matorral-matorral, o cualquier otra pareja de cultivos o aprovechamientos del suelo cuya sucesión en el tiempo, sobre un mismo punto, sea posible. El proceso de cálculo consiste en estimar la superficie de cada una de las variaciones que han aparecido, y calcular las correspondientes frecuencias, considerando los factores de extrapolación.

Se incluyen los dos tipos de matrices siguientes:

- La primera de ellas, “*Origen de las Superficies de Cultivo en 2009*”, indica, para la superficie de cada uno de los cultivos o aprovechamientos del suelo de 2008, la distribución porcentual según su origen en 2008.
- La segunda, “*Destino de las Superficies de 2008*”, nos indica, para la superficie de cada uno de los cultivos y aprovechamientos del suelo de 2008, cual ha sido su distribución porcentual por destino en 2009.

La selección de cultivos o aprovechamientos del suelo, que se ha efectuado para la formación de estas matrices, contempla fundamentalmente los principales cultivos herbáceos, que son los que presentan mayores variaciones interanuales, ya que los pequeños cambios que experimentan las demás ocupaciones del terreno (cultivos leñosos y no cultivo).

Se presentan las matrices correspondientes a todas las Comunidades Autónomas.

3.9.1 Galicia. Matrices de Cambio de Cultivos.

Origen de las Superficies de Cultivos de 2009
CULTIVO 2008 (%)

| Cultivo 2009 | Cereales invierno | | | | Total | Total Cultivos | | | | | | | | | | TOTAL | | |
|-------------------------|-------------------|------------|------------|------------|------------|----------------|----------------|-------------|------------|---------------------|------------|------------|-----------------------|------------|------------------------------|------------|-------------|------------------|
| | Trigo | Cebada | Avena | Centeno | | Maíz | Otros Cereales | Leguminosas | Tubérculos | Remolacha Azucarera | Girasol | Algodonero | Otros C. Industriales | Fornajeros | Cultivos Hortalizas y Flores | | Herbáceos | Cultivos Leñosos |
| Trigo | 43,4 | 0,0 | 0,2 | 3,0 | 46,6 | 1,2 | 0,3 | 0,2 | 16,9 | 0,0 | 13,9 | 0,0 | 32,4 | 8,6 | 0,0 | 4,3 | 8,0 | 100,0 |
| Cebada | 12,6 | 15,8 | 11,4 | 2,5 | 28,4 | 1,5 | 12,0 | 0,2 | 12,1 | 0,0 | 10,2 | 0,0 | 35,8 | 5,3 | 0,0 | 3,2 | 27,2 | 100,0 |
| Avena | 30,3 | 0,0 | 0,0 | 0,0 | 44,2 | 8,5 | 0,0 | 0,0 | 0,8 | 0,0 | 3,3 | 0,0 | 12,6 | 36,4 | 0,0 | 5,2 | 1,6 | 100,0 |
| Centeno | 16,2 | 0,0 | 0,0 | 48,7 | 65,0 | 0,5 | 0,2 | 0,0 | 2,3 | 0,0 | 2,6 | 0,2 | 5,7 | 20,6 | 0,0 | 0,0 | 7,1 | 100,0 |
| Total Cereales Invierno | 34,4 | 0,2 | 0,3 | 17,0 | 51,9 | 1,1 | 0,4 | 0,1 | 12,1 | 0,0 | 10,2 | 0,1 | 24,0 | 12,7 | 0,0 | 3,5 | 7,9 | 100,0 |
| Maíz | 2,4 | 0,1 | 0,2 | 0,1 | 2,7 | 48,0 | 0,1 | 0,1 | 2,1 | 0,0 | 12,4 | 0,0 | 62,6 | 5,5 | 0,4 | 10,9 | 17,8 | 100,0 |
| Otros Cereales Grano | 33,9 | 0,0 | 0,0 | 19,3 | 53,2 | 25,4 | 0,0 | 0,0 | 4,8 | 0,0 | 3,3 | 0,0 | 33,5 | 1,5 | 0,1 | 0,4 | 11,2 | 100,0 |
| Leguminosas Grano | 0,6 | 0,0 | 0,0 | 0,0 | 0,6 | 0,7 | 50,7 | 0,0 | 5,7 | 0,0 | 7,3 | 0,4 | 64,9 | 1,9 | 0,0 | 3,0 | 29,6 | 100,0 |
| Tubérculos | 29,4 | 0,0 | 0,0 | 4,0 | 33,4 | 3,6 | 0,2 | 0,1 | 20,1 | 0,0 | 12,8 | 0,2 | 37,1 | 6,1 | 0,2 | 5,6 | 17,6 | 100,0 |
| Remolacha Azucarera | | | | | | | | | | | 7,2 | | 7,2 | | | | 92,8 | 100,0 |
| Girasol | | | | | | | | | | | | | | | | | | |
| Algodonero | | | | | | | | | | | | | | | | | | |
| Otros C. Industriales | 0,8 | 0,0 | 0,0 | 0,1 | 0,9 | 0,3 | 0,0 | 0,0 | 0,3 | 0,0 | 91,2 | 0,0 | 91,8 | 1,0 | 0,0 | 0,6 | 5,7 | 100,0 |
| Cultivos Fornajeros | 2,0 | 0,0 | 0,0 | 0,0 | 2,0 | 1,0 | 0,2 | 0,7 | 0,7 | 15,3 | 1,5 | 0,0 | 18,7 | 4,7 | 0,4 | 4,2 | 70,0 | 100,0 |
| Hortalizas y Flores | 2,1 | 0,0 | 0,0 | 0,2 | 2,4 | 2,7 | 0,0 | 0,1 | 1,1 | 83,3 | 0,2 | 0,2 | 87,4 | 1,4 | 0,1 | 1,3 | 7,4 | 100,0 |
| Barbecho | 7,4 | 0,0 | 0,2 | 5,2 | 12,9 | 3,4 | 0,8 | 0,1 | 2,5 | 11,3 | 0,1 | 0,1 | 18,1 | 45,3 | 0,5 | 7,8 | 15,4 | 100,0 |
| Cultivos Leñosos | 1,7 | 0,0 | 0,0 | 0,0 | 1,7 | 0,0 | 0,0 | 0,0 | 0,0 | 0,9 | 0,0 | 0,0 | 1,2 | 0,4 | 77,8 | 8,2 | 12,4 | 100,0 |
| Otras Asociaciones | 0,0 | 0,0 | 0,0 | 0,0 | 0,0 | 0,0 | 0,0 | 0,0 | 0,0 | 6,5 | 0,1 | 0,1 | 11,1 | 3,5 | 0,9 | 63,8 | 18,5 | 100,0 |
| Otras Superficies | 0,0 | 0,0 | 0,0 | 0,0 | 0,0 | 0,0 | 0,0 | 0,0 | 0,0 | 0,6 | 0,0 | 0,0 | 0,7 | 0,2 | 0,1 | 0,2 | 98,8 | 100,0 |
| TOTAL | 0,6 | 0,0 | 0,0 | 0,2 | 0,8 | 0,4 | 0,0 | 0,0 | 0,3 | 8,3 | 0,0 | 0,0 | 9,0 | 0,9 | 1,1 | 1,2 | 86,9 | 100,0 |

Destino de las Superficies de Cultivos de 2008
CULTIVO 2009 (%)

| Cultivo 2008 | Cereales invierno | | | | Total | Total Cultivos | | | | | | | | | | TOTAL | | |
|--------------------------|-------------------|--------|-------|---------|-------|----------------|----------------|-------------|------------|---------------------|---------|------------|-----------------------|------------|------------------------------|-------|-----------|------------------|
| | Trigo | Cebada | Avena | Centeno | | Maíz | Otros Cereales | Leguminosas | Tubérculos | Remolacha Azucarera | Girasol | Algodonero | Otros C. Industriales | Fornajeros | Cultivos Hortalizas y Flores | | Herbáceos | Cultivos Leñosos |
| Trigo | 40,1 | 0,2 | 0,6 | 6,9 | 47,8 | 1,8 | 0,6 | 0,0 | 17,6 | 0,3 | 11,9 | 0,3 | 32,1 | 11,8 | 0,0 | 3,5 | 4,8 | 100,0 |
| Cebada | 2,8 | 48,6 | 16,7 | 3,6 | 51,5 | 6,5 | 0,0 | 0,0 | 2,4 | 0,0 | 7,8 | 0,0 | 16,8 | 8,8 | 0,0 | 9,1 | 13,8 | 100,0 |
| Avena | 10,5 | 0,0 | 0,0 | 55,7 | 63,4 | 0,2 | 0,9 | 0,0 | 0,9 | 26,3 | 2,5 | 0,0 | 37,9 | 20,5 | 0,0 | 7,0 | 3,8 | 100,0 |
| Centeno | 7,5 | 0,0 | 0,1 | 19,9 | 27,4 | 0,2 | 0,0 | 0,0 | 6,4 | 0,0 | 2,5 | 0,0 | 9,9 | 22,4 | 0,3 | 2,2 | 1,9 | 100,0 |
| Total Cereales Invierno | 30,9 | 0,4 | 0,7 | 19,9 | 51,8 | 1,5 | 0,6 | 0,0 | 14,4 | 0,2 | 9,5 | 0,2 | 26,2 | 14,7 | 0,1 | 3,2 | 4,1 | 100,0 |
| Maíz | 1,9 | 0,0 | 0,3 | 0,4 | 2,6 | 58,2 | 0,0 | 0,0 | 3,6 | 0,0 | 6,3 | 0,2 | 68,3 | 8,8 | 0,6 | 11,2 | 8,5 | 100,0 |
| Otros Cereales Grano | 8,6 | 8,0 | 2,8 | 19,4 | 21,1 | 15,6 | 0,0 | 0,0 | 3,4 | 0,0 | 0,4 | 0,0 | 21,5 | 48,4 | 0,6 | 10,1 | 10,0 | 100,0 |
| Leguminosas Grano | 8,8 | 0,0 | 0,0 | 0,0 | 8,8 | 2,6 | 55,3 | 0,0 | 4,3 | 1,3 | 12,5 | 0,0 | 76,0 | 4,9 | 1,0 | 4,3 | 5,0 | 100,0 |
| Tubérculos | 35,9 | 0,5 | 0,0 | 2,3 | 38,8 | 3,5 | 0,2 | 0,3 | 27,8 | 0,3 | 8,3 | 0,3 | 40,3 | 9,0 | 0,2 | 5,7 | 5,9 | 100,0 |
| Remolacha Azucarera | | | | | | | | | | | | | | | | | | |
| Girasol | | | | | | | | | | | | | | | | | | |
| Algodonero | | | | | | | | | | | | | | | | | | |
| Otros C. Industriales | 0,9 | 0,0 | 0,0 | 0,1 | 1,0 | 0,6 | 0,0 | 0,0 | 0,5 | 0,0 | 89,2 | 0,0 | 90,4 | 1,3 | 0,1 | 1,0 | 6,3 | 100,0 |
| Cultivos Fornajeros | 0,0 | 0,0 | 0,0 | 2,3 | 2,4 | 0,8 | 0,2 | 3,4 | 0,0 | 65,3 | 5,5 | 0,0 | 75,4 | 5,7 | 0,1 | 9,0 | 7,4 | 100,0 |
| Hortalizas y Flores | 1,9 | 0,0 | 0,0 | 0,2 | 2,2 | 3,0 | 0,0 | 0,1 | 1,4 | 83,2 | 0,2 | 0,2 | 87,9 | 1,9 | 0,2 | 1,5 | 6,4 | 100,0 |
| Total Cultivos Herbáceos | 5,2 | 0,1 | 0,5 | 5,7 | 11,4 | 2,6 | 0,0 | 0,0 | 2,4 | 0,4 | 8,9 | 0,4 | 14,4 | 46,5 | 0,5 | 4,8 | 22,5 | 100,0 |
| Barbecho | 0,0 | 0,0 | 0,0 | 0,0 | 0,0 | 0,0 | 0,0 | 0,0 | 0,0 | 0,0 | 0,3 | 0,0 | 0,6 | 0,4 | 89,8 | 1,1 | 8,1 | 100,0 |
| Cultivos Leñosos | 1,9 | 0,0 | 0,1 | 0,3 | 2,3 | 3,8 | 0,0 | 0,0 | 1,6 | 0,0 | 4,0 | 0,0 | 9,7 | 5,8 | 8,4 | 63,1 | 10,8 | 100,0 |
| Otras Asociaciones | 0,0 | 0,0 | 0,0 | 0,0 | 0,0 | 0,0 | 0,0 | 0,0 | 0,0 | 0,0 | 0,5 | 0,1 | 0,8 | 0,2 | 0,2 | 0,3 | 98,6 | 100,0 |
| Otras Superficies | 0,5 | 0,0 | 0,0 | 0,2 | 0,8 | 0,4 | 0,0 | 0,0 | 0,3 | 8,2 | 0,1 | 0,1 | 9,1 | 0,9 | 1,3 | 1,2 | 86,7 | 100,0 |

3.9.2 P. de Asturias. Matrices de Cambio de Cultivos.

Origen de las Superficies de Cultivos de 2009

| Cultivo 2009 | CULTIVO 2008 (%) | | | | | | | | | | TOTAL | | | | | | | | |
|--------------------------|-------------------|-------|---------|-------|----------------|-------|----------|---------------------|----------------|------------|-------------|----------|------------------|--------------------|-------------------|------------|------|-----------|--------------------|
| | Cereales invierno | | Maíz | | Otros Cereales | | Otros C. | | Total Cultivos | | | Barbecho | Cultivos Leñosos | Otras Asociaciones | Otras Superficies | | | | |
| Trigo | Cebada | Avena | Centeno | Trigo | Cebada | Avena | Centeno | Remolacha Azucarera | Girasol | Algodonero | Leguminosas | | | | | Tubérculos | Maíz | Herbáceos | Cultivos Herbáceos |
| Trigo | | | | | | | | | | | | | | | | | | | |
| Cebada | | | | | | | | | | | | | | | | | | | |
| Avena | | | | | | | | | | | | | | | | | | | |
| Centeno | | | | | | | | | | | | | | | | | | | |
| Total Cereales Invierno | | | | | | | | | | | | | | | | | | | |
| Maíz | | | | | | | | | | | | | | | | | | | |
| Otros Cereales | | | | | | | | | | | | | | | | | | | |
| Grano | | | | | | | | | | | | | | | | | | | |
| Leguminosas | | | | | | | | | | | | | | | | | | | |
| Grano | | | | | | | | | | | | | | | | | | | |
| Tubérculos | | | | | | | | | | | | | | | | | | | |
| Remolacha Azucarera | | | | | | | | | | | | | | | | | | | |
| Girasol | | | | | | | | | | | | | | | | | | | |
| Algodonero | | | | | | | | | | | | | | | | | | | |
| Otros C. Industriales | | | | | | | | | | | | | | | | | | | |
| Cultivos Forrajeros | | | | | | | | | | | | | | | | | | | |
| Herbáceos | | | | | | | | | | | | | | | | | | | |
| Total Cultivos Herbáceos | | | | | | | | | | | | | | | | | | | |
| Barbecho | | | | | | | | | | | | | | | | | | | |
| Cultivos Leñosos | | | | | | | | | | | | | | | | | | | |
| Otras Asociaciones | | | | | | | | | | | | | | | | | | | |
| Otras Superficies | | | | | | | | | | | | | | | | | | | |
| TOTAL | | | | | | | | | | | | | | | | | | | |

Destino de las Superficies de Cultivos de 2008

| Cultivo 2008 | CULTIVO 2009 (%) | | | | | | | | | | TOTAL | | | | | | | | |
|--------------------------|-------------------|-------|---------|-------|----------------|-------|----------|---------------------|----------------|------------|-------------|----------|------------------|--------------------|-------------------|------------|------|-----------|--------------------|
| | Cereales invierno | | Maíz | | Otros Cereales | | Otros C. | | Total Cultivos | | | Barbecho | Cultivos Leñosos | Otras Asociaciones | Otras Superficies | | | | |
| Trigo | Cebada | Avena | Centeno | Trigo | Cebada | Avena | Centeno | Remolacha Azucarera | Girasol | Algodonero | Leguminosas | | | | | Tubérculos | Maíz | Herbáceos | Cultivos Herbáceos |
| Trigo | | | | | | | | | | | | | | | | | | | |
| Cebada | | | | | | | | | | | | | | | | | | | |
| Avena | | | | | | | | | | | | | | | | | | | |
| Centeno | | | | | | | | | | | | | | | | | | | |
| Total Cereales Invierno | | | | | | | | | | | | | | | | | | | |
| Maíz | | | | | | | | | | | | | | | | | | | |
| Otros Cereales | | | | | | | | | | | | | | | | | | | |
| Grano | | | | | | | | | | | | | | | | | | | |
| Leguminosas | | | | | | | | | | | | | | | | | | | |
| Grano | | | | | | | | | | | | | | | | | | | |
| Tubérculos | | | | | | | | | | | | | | | | | | | |
| Remolacha Azucarera | | | | | | | | | | | | | | | | | | | |
| Girasol | | | | | | | | | | | | | | | | | | | |
| Algodonero | | | | | | | | | | | | | | | | | | | |
| Otros C. Industriales | | | | | | | | | | | | | | | | | | | |
| Cultivos Forrajeros | | | | | | | | | | | | | | | | | | | |
| Herbáceos | | | | | | | | | | | | | | | | | | | |
| Total Cultivos Herbáceos | | | | | | | | | | | | | | | | | | | |
| Barbecho | | | | | | | | | | | | | | | | | | | |
| Cultivos Leñosos | | | | | | | | | | | | | | | | | | | |
| Otras Asociaciones | | | | | | | | | | | | | | | | | | | |
| Otras Superficies | | | | | | | | | | | | | | | | | | | |
| TOTAL | | | | | | | | | | | | | | | | | | | |

3.9.3 Cantabria. Matrices de Cambio de Cultivos.

Origen de las Superficies de Cultivos de 2009
CULTIVO 2008 (%)

| Cultivo 2009 | Cereales invierno | | | | Total | Cultivos Hortalizas y Flores | | | | | Total Cultivos Herbáceos | Otras C. Industriales | | | | Total | | | |
|--------------------------|-------------------|------------|------------|------------|------------|------------------------------|----------------|-------------|------------|---------------------|--------------------------|-----------------------|------------|-----------------------|------------|------------|------------------------------|-------------|------------------|
| | Trigo | Cebada | Avena | Centeno | | Maíz | Otros Cereales | Leguminosas | Tubérculos | Remolacha Azucarera | | Girasol | Algodonero | Otros C. Industriales | Fornajeros | | Cultivos Hortalizas y Flores | Barbecho | Cultivos Leñosos |
| Trigo | 70,5 | 0,8 | | | 70,5 | | 4,7 | | | | | | | 4,7 | 23,0 | | | | 1,8 |
| Cebada | | 97,4 | | | 97,4 | | | 0,1 | | | | | | 0,1 | 91,1 | | | | 8,1 |
| Avena | | | 0,8 | | | | | | | | | | | | | | | | 2,5 |
| Centeno | | | | 63,1 | 63,1 | | | | | | | | | 0,0 | 30,6 | | | | 2,7 |
| Total Cereales Invierno | 62,9 | 0,1 | | | 63,1 | 22,5 | | | | | | | | 0,0 | 30,6 | | | | 65,8 |
| Maíz | | | | | | 22,5 | | | | | | | | | | | | | |
| Otros Cereales Grano | | | | | | | | | | | | | | | | | | | |
| Leguminosas Grano | | | | | | | | | | | | | | | | | | | |
| Tubérculos | | | | | 13,1 | 3,0 | | | | | | | 49,4 | | 0,1 | | | | 26,7 |
| Remolacha Azucarera | | | | | 100,0 | | | | | | | | | | | | | | 100,0 |
| Girasol | | | | | | | | | | | | | | | | | | | |
| Algodonero | | | | | | | | | | | | | | | | | | | |
| Otros C. Industriales | | | | | 88,1 | | | | | | | | | | | | | | 11,9 |
| Cultivos Fornajeros | | | | | 0,8 | | | | | | | | | | | | | | 19,3 |
| Hortalizas y Flores | | | | | | | | | | | | | | | | | | | 100,0 |
| Total Cultivos Herbáceos | 3,3 | | | | 3,3 | 2,1 | | | | | | | 70,5 | | 3,6 | | | | 19,8 |
| Barbecho | 48,5 | 10,6 | | | 59,1 | | | | | | | | 26,8 | | | | | | 14,1 |
| Cultivos Leñosos | | | | | | | | | | | | | 2,9 | | | 55,7 | | | 41,4 |
| Otras Asociaciones | | | | | | | | | | | | | 16,1 | | | | | | 22,3 |
| Otras Superficies | 0,0 | 0,0 | 0,0 | | 0,0 | 0,0 | | | | | | | 0,3 | | | | | | 99,5 |
| TOTAL | 0,2 | 0,0 | 0,0 | 0,2 | 0,2 | 0,0 | 0,0 | 0,0 | 0,0 | 1,0 | 0,0 | 0,0 | 1,1 | 0,2 | 0,0 | 0,0 | 0,0 | 98,6 | 100,0 |

Destino de las Superficies de Cultivos de 2008
CULTIVO 2009 (%)

| Cultivo 2008 | Cereales invierno | | | | Total | Cultivos Hortalizas y Flores | | | | | Total Cultivos Herbáceos | Otras C. Industriales | | | | Total | | | |
|--------------------------|-------------------|------------|------------|------------|------------|------------------------------|----------------|-------------|------------|---------------------|--------------------------|-----------------------|------------|-----------------------|------------|------------|------------------------------|-------------|------------------|
| | Trigo | Cebada | Avena | Centeno | | Maíz | Otros Cereales | Leguminosas | Tubérculos | Remolacha Azucarera | | Girasol | Algodonero | Otros C. Industriales | Fornajeros | | Cultivos Hortalizas y Flores | Barbecho | Cultivos Leñosos |
| Trigo | 50,6 | 3,5 | | | 58,4 | | | | | | | | | | 12,1 | | | | 9,9 |
| Cebada | | 7,8 | | | 3,5 | | | | | | | | | | 95,1 | | | | 1,4 |
| Avena | | | 7,8 | | | | | | | | | | | | | | | | 100,0 |
| Centeno | | | | 51,8 | 51,8 | | | | | | | | | | 13,1 | | | | 17,8 |
| Total Cereales Invierno | 44,8 | 0,1 | | | 51,8 | 8,4 | | | | | | | | | 13,1 | | | | 20,5 |
| Maíz | | | | | | 8,4 | | | | | | | | | | | | | |
| Otros Cereales Grano | | | | | | | | | | | | | | | | | | | |
| Leguminosas Grano | | | | | | | | | | | | | | | | | | | |
| Tubérculos | | | | | 100,0 | | | | | | | | | | | | | | 100,0 |
| Remolacha Azucarera | | | | | 0,1 | 6,0 | | | | | | | | | | | | | 58,1 |
| Girasol | | | | | | | | | | | | | | | | | | | |
| Algodonero | | | | | | | | | | | | | | | | | | | |
| Otros C. Industriales | | | | | | | | | | | | | | | | | | | 32,8 |
| Cultivos Fornajeros | | | | | 0,0 | | | | | | | | | | | | | | 100,0 |
| Hortalizas y Flores | | | | | | | | | | | | | | | | | | | 100,0 |
| Total Cultivos Herbáceos | 0,5 | 0,0 | 0,0 | | 0,5 | 0,3 | | | | | | | 62,4 | | 1,0 | 0,0 | 0,6 | 32,9 | 100,0 |
| Barbecho | 16,0 | 11,5 | | | 27,5 | | | | | | | | 20,2 | | | | | 2,8 | 49,5 |
| Cultivos Leñosos | | | | | | | | | | | | | | | | 90,1 | | | 9,9 |
| Otras Asociaciones | 0,0 | 0,0 | 0,0 | | 0,0 | 0,0 | | | | | | | 0,2 | | 0,0 | 0,0 | | | 15,1 |
| Otras Superficies | 0,1 | 0,0 | 0,0 | 0,1 | 0,1 | 0,0 | 0,0 | 0,0 | 0,0 | 0,9 | 0,0 | 0,0 | 0,9 | 0,0 | 0,0 | 0,0 | 0,0 | 99,8 | 100,0 |

3.9.4 P. Vasco. Matrices de Cambio de Cultivos.

Origen de las Superficies de Cultivos de 2009
CULTIVO 2008 (%)

| Cultivo 2009 | Cereales invierno | | | | CULTIVO 2008 (%) | | | | | | | | | | TOTAL | | | | | | | |
|--------------------------|-------------------|------------|------------|---------|------------------|------|----------------------|-------------------|----------------------|---------------------|------------|------------|-----------------------|----------------------------------|------------|------------------------------|--------------------------|------------|------------------|--------------------|-------------------|--------------|
| | Trigo | Cebada | Avena | Centeno | Total | Maiz | Otros Cereales Grano | Leguminosas Grano | Tubérculos Azucarera | Remolacha Azucarera | Girasol | Algodono | Otros C. Industriales | Otros C. Industriales Forrajeros | | Cultivos Hortalizas y Flores | Total Cultivos Herbáceos | Barbecho | Cultivos Leñosos | Otras Asociaciones | Otras Superficies | |
| Trigo | 67,5 | 12,1 | 6,2 | | 85,8 | | | | 1,4 | 3,6 | 4,0 | | | 1,7 | 10,7 | 10,7 | 3,1 | 0,0 | 0,0 | 0,0 | 0,3 | 100,0 |
| Cebada | 44,8 | 34,4 | 8,7 | | 87,9 | | | | 2,2 | 4,2 | 1,3 | | | 0,2 | 7,9 | 7,9 | 3,6 | 0,0 | 0,0 | 0,0 | 0,7 | 100,0 |
| Avena | 21,0 | 17,2 | 55,8 | | 94,0 | | | | 0,0 | 0,0 | | | | 0,0 | 0,0 | 0,0 | 3,3 | 0,0 | 0,0 | 0,0 | 2,7 | 100,0 |
| Centeno | | | | | | | | | | | | | | | | | | | | | | |
| Total Cereales Invierno | 51,1 | 21,7 | 15,1 | | 87,9 | | | | 1,5 | 3,2 | 2,3 | | | 0,8 | 7,9 | 7,9 | 3,3 | 0,0 | 0,0 | 0,0 | 0,8 | 100,0 |
| Maiz | 7,0 | 7,6 | | | 14,6 | | 0,6 | | | | | | | | 0,6 | 0,6 | | | | | 84,7 | 100,0 |
| Otros Cereales Grano | 9,2 | 90,7 | | | 99,8 | | | | | | | | | | | | | 0,1 | 0,1 | | 0,0 | 100,0 |
| Leguminosas Grano | | 26,4 | | | 26,4 | 63,3 | | | | | | | | | 5,3 | 68,7 | | 0,0 | 4,3 | | 0,5 | 100,0 |
| Tubérculos | | 73,4 | 16,5 | 0,0 | 90,0 | | | 5,8 | 0,0 | | | | | | 2,7 | 8,5 | 0,0 | 0,0 | | | 1,5 | 100,0 |
| Remolacha Azucarera | | 78,1 | 13,1 | 8,4 | 99,6 | | | | | | | | | | | 22,5 | 0,2 | 0,0 | | | 0,2 | 100,0 |
| Girasol | | 46,1 | 26,8 | 4,4 | 77,3 | | | | | 22,5 | 0,0 | | | | | 22,5 | 0,0 | 0,0 | | | 0,1 | 100,0 |
| Algodonero | | | | | | | | | | | | | | | | | | | | | | |
| Otros C. Industriales | 1,8 | 72,6 | | | 74,4 | | | | 0,0 | 35,6 | 0,0 | | 37,4 | | 0,0 | 0,0 | 1,9 | 23,2 | | | 0,5 | 100,0 |
| Cultivos Forrajeros | 26,0 | | 0,0 | | 26,0 | | | | 1,1 | 1,2 | | | | | 72,5 | 73,0 | 0,2 | 0,0 | | | 0,8 | 100,0 |
| Hortalizas y Flores | | | | | | | | | 1,1 | | | | | | 74,7 | 74,7 | 1,9 | 0,0 | | | 23,4 | 100,0 |
| Total Cultivos Herbáceos | 52,6 | 22,5 | 2,7 | | 77,8 | | 0,2 | | 1,9 | 9,9 | 0,0 | | 4,5 | | 1,4 | 17,9 | 0,2 | 2,0 | 0,0 | 0,0 | 2,1 | 100,0 |
| Barbecho | 21,7 | 19,8 | 6,0 | | 47,4 | | 0,4 | | 3,4 | 3,5 | 0,0 | | | | 0,0 | 7,3 | 41,1 | 0,0 | | | 4,2 | 100,0 |
| Cultivos Leñosos | 0,1 | 0,0 | | | 0,1 | | | | | | | | | | 0,0 | 0,0 | 0,5 | 89,5 | 0,0 | | 10,0 | 100,0 |
| Otras Asociaciones | 0,0 | 0,0 | | | 0,0 | | | | 0,0 | 0,0 | 0,0 | | | | 0,9 | 0,9 | 0,0 | 0,0 | | 98,7 | 0,3 | 100,0 |
| Otras Superficies | 0,0 | 0,1 | 0,0 | | 0,2 | | | | 0,0 | 0,0 | 0,0 | | | | 0,0 | 0,0 | 0,2 | 0,6 | 0,0 | | 99,0 | 100,0 |
| TOTAL | 7,0 | 3,2 | 1,8 | | 12,0 | | 0,0 | 0,3 | 0,6 | 0,2 | 0,2 | 0,1 | | | 1,4 | 1,4 | 1,1 | 4,3 | 1,1 | 1,1 | 80,1 | 100,0 |

Destino de las Superficies de Cultivos de 2008
CULTIVO 2009 (%)

| Cultivo 2008 | Cereales invierno | | | | CULTIVO 2009 (%) | | | | | | | | | | TOTAL | | | | | | | | |
|--------------------------|-------------------|------------|------------|---------|------------------|------|----------------------|-------------------|----------------------|---------------------|------------|------------|-----------------------|----------------------------------|------------|------------------------------|--------------------------|------------|------------------|--------------------|-------------------|--------------|-------|
| | Trigo | Cebada | Avena | Centeno | Total | Maiz | Otros Cereales Grano | Leguminosas Grano | Tubérculos Azucarera | Remolacha Azucarera | Girasol | Algodono | Otros C. Industriales | Otros C. Industriales Forrajeros | | Cultivos Hortalizas y Flores | Total Cultivos Herbáceos | Barbecho | Cultivos Leñosos | Otras Asociaciones | Otras Superficies | | |
| Trigo | 46,2 | 26,7 | 5,1 | | 78,0 | | | | 7,7 | 4,8 | 3,8 | | | 1,0 | 17,6 | 17,6 | 4,0 | 0,1 | 0,0 | 0,0 | 0,4 | 100,0 | |
| Cebada | 18,4 | 45,4 | 9,3 | | 73,1 | | | | 3,9 | 1,8 | 4,9 | | 4,5 | | 16,6 | 16,6 | 8,0 | 0,0 | | | 2,3 | 100,0 | |
| Avena | 16,8 | 20,4 | 53,9 | | 91,1 | | | | 0,0 | 2,0 | 1,5 | | | | 3,5 | 3,5 | 4,3 | | | | 1,1 | 100,0 | |
| Centeno | | | | | | | | | | | | | | | | | | | | | | | |
| Total Cereales Invierno | 34,4 | 30,7 | 13,5 | | 78,6 | | 0,4 | | 5,6 | 3,6 | 3,8 | | 1,2 | | 15,2 | 15,2 | 5,1 | 0,0 | 0,0 | 0,0 | 1,0 | 100,0 | |
| Maiz | | | | | | | | | | | | | | | | | | | | | | | |
| Otros Cereales Grano | | | | | | | | | | | | | | | | | | | | | | | |
| Leguminosas Grano | | | | | | 4,2 | | 91,5 | | | | | | | 3,8 | 99,6 | 99,8 | 0,0 | | | 0,2 | 100,0 | |
| Tubérculos | | 26,0 | 34,6 | | 60,6 | | | | 16,4 | | | | | | 0,1 | 16,4 | 16,5 | 0,0 | 0,1 | | 6,4 | 100,0 | |
| Remolacha Azucarera | | 27,5 | 28,2 | 0,0 | 55,7 | | | | 0,0 | | 21,0 | | | | 16,1 | 37,1 | 7,1 | 0,0 | | | 0,1 | 100,0 | |
| Girasol | | 78,0 | 21,8 | | 99,8 | | | | | | 0,0 | | | | | 0,0 | 0,0 | | | | 0,2 | 100,0 | |
| Algodonero | | | | | | | | | | | | | | | | | | | | | | | |
| Otros C. Industriales | | | | | | | | | | | | | | | | | | | | | | | |
| Cultivos Forrajeros | | | | | | | | | | | | | | | | | | | | | | | |
| Hortalizas y Flores | | | | | | | | | | | | | | | | | | | | | | | |
| Total Cultivos Herbáceos | 36,6 | 23,5 | 0,0 | | 60,1 | | 0,4 | | 4,5 | 31,5 | 9,3 | | 0,0 | | 21,3 | 53,5 | 6,6 | 0,2 | 15,7 | 30,1 | 2,6 | 100,0 | |
| Barbecho | | 14,1 | 14,0 | 5,3 | 33,5 | | | | 0,0 | 0,1 | 0,0 | | 0,4 | | 0,1 | 0,5 | 49,5 | 1,8 | | | 14,8 | 100,0 | |
| Cultivos Leñosos | | 0,0 | 0,0 | 0,0 | 0,0 | | | | 0,0 | | | | 1,1 | | 0,0 | 1,1 | 0,0 | 87,4 | 0,0 | | 11,6 | 100,0 | |
| Otras Asociaciones | | 0,0 | 0,0 | 0,0 | 0,0 | | | | 0,0 | 0,0 | 0,0 | | | | 0,0 | 0,0 | 0,0 | 0,0 | | | 99,5 | 0,4 | 100,0 |
| Otras Superficies | | 0,0 | 0,0 | 0,1 | 0,1 | | | | 0,0 | 0,0 | 0,0 | | | | 0,0 | 0,1 | 0,1 | 0,5 | 0,0 | | 99,2 | 100,0 | |
| TOTAL | 4,8 | 4,2 | 1,7 | | 10,7 | | 0,0 | 0,0 | 0,7 | 0,4 | 0,6 | 0,2 | 0,2 | 0,3 | 0,0 | 2,3 | 1,3 | 4,2 | 1,1 | 1,1 | 80,3 | 100,0 | |

3.9.5 Navarra. Matrices de Cambio de Cultivos.

Origen de las Superficies de Cultivos de 2009
CULTIVO 2008 (%)

| Cultivo 2009 | Cereales invierno | | | | Total | Total Cultivos | | | | | | | | | | TOTAL | | | | |
|--------------------------|-------------------|-------------|------------|---------|-------------|----------------|----------------|-------------|------------|---------------------|------------|------------|-----------------------|------------|------------------------------|------------|--------------------|------------|------------------|--------------------|
| | Trigo | Cebada | Avena | Centeno | | Maíz | Otros Cereales | Leguminosas | Tubérculos | Remolacha Azucarera | Girasol | Algodonero | Otros C. Industriales | Fornajeros | Cultivos Hortalizas y Flores | | Cultivos Herbáceos | Barbecho | Cultivos Leñosos | Otras Asociaciones |
| Trigo | 38,0 | 28,1 | 15,9 | | 82,0 | 1,8 | 0,0 | 0,9 | 0,0 | 2,9 | 0,5 | 0,0 | 1,5 | 1,3 | 9,1 | 7,1 | 0,1 | | | 1,7 |
| Cebada | 24,7 | 55,9 | 3,0 | | 83,6 | 0,3 | 0,1 | 0,5 | 0,0 | 0,1 | 0,0 | 0,0 | 0,8 | 0,5 | 2,3 | 13,2 | 0,2 | | | 0,6 |
| Avena | 38,6 | 31,8 | 18,6 | | 89,0 | 0,0 | 0,0 | 2,7 | | 0,0 | | | 3,2 | | 5,9 | 0,9 | 0,0 | | | 4,2 |
| Centeno | | | | | | | | | | | | | | | | | | | | |
| Total Cereales Invierno | 30,7 | 43,8 | 9,0 | | 83,4 | 0,9 | 0,0 | 0,9 | 0,0 | 1,1 | 0,2 | 0,0 | 1,2 | 0,7 | 5,1 | 10,0 | 0,2 | | | 1,3 |
| Maíz | 12,5 | 6,5 | 0,9 | | 19,9 | 59,9 | 0,0 | | | 0,0 | | | 1,2 | 7,4 | 68,5 | 3,5 | 6,4 | | | 1,8 |
| Otros Cereales Grano | 15,9 | 5,1 | | | 20,9 | 1,7 | 73,5 | | | | | | 1,3 | | 76,5 | 2,6 | | | | 100,0 |
| Leguminosas Grano | 40,6 | 38,6 | 3,3 | | 82,5 | 0,0 | | | 75,8 | | | 0,6 | | | 0,6 | 12,4 | | | 4,5 | 100,0 |
| Tubérculos | 4,4 | | 1,5 | | 5,9 | | | | | | | | 5,4 | | 81,2 | 12,9 | | | | 0,0 |
| Remolacha Azucarera | | | | | | | | | | | | | | | | | | | | |
| Girasol | 47,5 | 26,9 | 1,4 | | 75,8 | 22,3 | | | | 1,1 | | | 0,0 | 0,1 | 23,5 | 0,0 | 0,0 | | | 0,7 |
| Algodonero | | | | | | | | | | | | | | | | | | | | |
| Otros C. Industriales | 10,5 | 32,3 | | | 42,8 | 16,2 | | | | | | | 40,0 | | 56,2 | 0,0 | 0,4 | | | 0,6 |
| Cultivos Fornajeros | 8,7 | 4,8 | 0,5 | | 14,0 | 9,9 | 0,0 | | | 0,0 | | | 71,6 | 1,6 | 83,1 | 1,9 | | | | 0,9 |
| Hortalizas y Flores | 7,1 | 3,5 | 0,5 | | 11,1 | 18,7 | | | | | | | 0,6 | 55,3 | 74,6 | 11,3 | 1,9 | | | 1,1 |
| Total Cultivos Herbáceos | 14,6 | 8,8 | 0,8 | | 24,2 | 29,2 | 5,3 | 0,3 | 0,0 | 0,1 | 1,2 | 0,0 | 20,1 | 12,6 | 67,6 | 4,3 | 2,6 | | 0,2 | 1,1 |
| Barbecho | 19,3 | 36,6 | 1,0 | | 56,9 | 3,4 | 0,7 | 0,3 | 0,0 | 0,2 | | | 1,2 | 1,2 | 7,6 | 29,7 | 4,4 | | | 1,4 |
| Cultivos Leñosos | 0,1 | 0,2 | 0,1 | | 0,4 | 0,0 | | | | | | | 36,2 | | 0,1 | 0,3 | 98,5 | | | 0,7 |
| Otras Asociaciones | | | | | | | | | | | | | | | 36,2 | | | | | 100,0 |
| Otras Superficies | 0,2 | 0,4 | 0,1 | | 0,7 | 0,0 | | 0,0 | 0,0 | 0,0 | 0,1 | 0,1 | 0,0 | 0,0 | 0,1 | 0,3 | 0,0 | | | 98,9 |
| TOTAL | 7,2 | 10,3 | 1,7 | | 19,2 | 1,7 | 0,3 | 0,2 | 0,0 | 0,2 | 0,1 | 1,2 | 0,8 | | 4,5 | 3,8 | 3,9 | 0,0 | 0,0 | 68,6 |

Destino de las Superficies de Cultivos de 2008
CULTIVO 2009 (%)

| Cultivo 2008 | Cereales invierno | | | | Total | Total Cultivos | | | | | | | | | | TOTAL | | | | |
|--------------------------|-------------------|------------|------------|---------|-------------|----------------|----------------|-------------|------------|---------------------|------------|------------|-----------------------|------------|------------------------------|------------|--------------------|------------|------------------|--------------------|
| | Trigo | Cebada | Avena | Centeno | | Maíz | Otros Cereales | Leguminosas | Tubérculos | Remolacha Azucarera | Girasol | Algodonero | Otros C. Industriales | Fornajeros | Cultivos Hortalizas y Flores | | Cultivos Herbáceos | Barbecho | Cultivos Leñosos | Otras Asociaciones |
| Trigo | 33,5 | 33,2 | 7,6 | | 74,3 | 2,9 | 0,8 | 1,1 | 0,0 | 2,4 | 0,1 | 0,0 | 1,5 | 0,7 | 9,5 | 14,3 | 0,1 | | | 1,8 |
| Cebada | 17,3 | 52,6 | 4,4 | | 74,3 | 1,1 | 0,2 | 0,7 | 0,0 | 0,9 | 0,3 | 0,0 | 0,6 | 0,3 | 4,0 | 18,9 | 0,1 | | | 2,6 |
| Avena | 59,2 | 17,1 | 15,5 | | 91,8 | 0,9 | 0,4 | 0,0 | 0,0 | 0,3 | 0,0 | 0,0 | 0,4 | 0,2 | 2,1 | 3,1 | 0,2 | | | 2,8 |
| Centeno | | | | | | | | | | | | | | | | | | | | |
| Total Cereales Invierno | 27,1 | 42,2 | 6,6 | | 75,9 | 1,7 | 0,4 | 0,8 | 0,0 | 1,4 | 0,2 | 0,0 | 0,9 | 0,4 | 5,9 | 15,8 | 0,1 | | | 2,3 |
| Maíz | 6,7 | 2,0 | | | 8,7 | 58,5 | 0,3 | 0,0 | | 4,7 | 0,9 | 0,0 | 7,4 | 8,0 | 79,8 | 10,5 | 0,1 | | | 1,0 |
| Otros Cereales Grano | 0,5 | 2,3 | 0,0 | | 2,9 | 0,0 | 85,3 | | | | | | 0,0 | | 85,3 | 11,8 | | | | 100,0 |
| Leguminosas Grano | 36,0 | 31,2 | 22,7 | | 89,9 | | | | | | | | 5,0 | 2,6 | 73,7 | 8,0 | 0,3 | | | 1,6 |
| Tubérculos | 12,0 | | | | 12,0 | | | | 67,8 | | | | | | 67,8 | 12,0 | | | | 8,1 |
| Remolacha Azucarera | | | | | | | | | | | | | | | | | | | | |
| Girasol | 90,6 | 2,9 | 0,2 | | 93,7 | 0,1 | | | | 1,9 | | | 0,0 | | 2,0 | 4,1 | | | | 0,1 |
| Algodonero | | | | | | | | | | | | | | | | | | | | |
| Otros C. Industriales | 36,0 | 0,0 | | | 36,0 | | | | | | | | 73,3 | 0,4 | 75,7 | 3,0 | | | | 3,8 |
| Cultivos Fornajeros | 7,4 | 6,5 | 3,6 | | 17,5 | 1,6 | 0,4 | 0,1 | 0,1 | 0,0 | 5,0 | 0,0 | 2,6 | 50,7 | 73,7 | 8,0 | 0,3 | | | 1,6 |
| Hortalizas y Flores | 10,4 | 5,5 | | | 16,0 | | | | | | | | 1,2 | 23,3 | 69,8 | 8,9 | 0,1 | | | 1,7 |
| Total Cultivos Herbáceos | 12,7 | 4,9 | 1,8 | | 19,4 | 25,2 | 5,7 | 0,0 | 0,3 | 1,8 | 1,2 | 0,0 | 0,6 | 2,2 | 69,8 | 8,9 | 0,1 | | | 1,7 |
| Barbecho | 12,0 | 34,1 | 0,3 | | 46,4 | 1,5 | 0,2 | 0,6 | 0,1 | 0,0 | 0,0 | 0,0 | 0,6 | 2,2 | 5,3 | 41,9 | 0,3 | | | 6,1 |
| Cultivos Leñosos | 0,2 | 0,6 | 0,0 | | 0,8 | 2,7 | | | | 0,0 | 0,0 | 0,0 | 0,3 | | 3,1 | 6,0 | 89,7 | | | 0,5 |
| Otras Asociaciones | | | | | | | 66,9 | | | | | | | | 66,9 | | | | | 100,0 |
| Otras Superficies | 0,2 | 0,1 | 0,1 | | 0,3 | 0,0 | | 0,0 | 0,0 | 0,0 | 0,0 | 0,0 | 0,0 | 0,0 | 0,1 | 0,1 | 0,0 | | | 99,4 |
| TOTAL | 6,3 | 9,7 | 1,4 | | 17,4 | 1,7 | 0,3 | 0,2 | 0,0 | 0,4 | 0,1 | 1,3 | 0,7 | | 4,7 | 5,3 | 3,6 | 0,0 | 0,0 | 69,0 |

3.9.6 La Rioja. Matrices de Cambio de Cultivos.

Origen de las Superficies de Cultivos de 2009
CULTIVO 2008 (%)

| Cultivo 2009 | Cereales invierno | | | | Total | Total Cultivos | | | | | | | TOTAL | | | | | | | | | |
|--------------------------|-------------------|------------|------------|------------|-------------|----------------|----------------|-------------|------------|---------------------|------------|-------------|------------|-----------------------|------------------------------|-------------|--------------------------|--------------|------------------|--------------------|-------------------|--------------|
| | Trigo | Cebada | Avena | Centeno | | Maíz | Otros Cereales | Leguminosos | Tubérculos | Remolacha Azucarera | Girasol | Algodonero | | Otros C. Industriales | Cultivos Forrajeros y Flores | Hortalizas | Total Cultivos Herbáceos | Barbecho | Cultivos Leñosos | Otras Asociaciones | Otras Superficies | |
| Trigo | 58,9 | 21,6 | 0,0 | 0,0 | 80,6 | 0,1 | 0,6 | 2,0 | 4,7 | 13,6 | 0,8 | 1,4 | 100,0 | 3,6 | 0,8 | 1,4 | 100,0 | 13,9 | 1,2 | 1,8 | 100,0 | |
| Cebada | 39,8 | 39,9 | 0,1 | 0,0 | 79,8 | 0,1 | 1,1 | 0,3 | 0,8 | 3,3 | 35,1 | 1,8 | 100,0 | 35,1 | 1,2 | 1,8 | 100,0 | 35,1 | 1,2 | 1,8 | 100,0 | |
| Avena | | | 64,9 | | 64,9 | | | | | | | | | | | | | | | | | |
| Centeno | 91,2 | | | 8,8 | 100,0 | | | | | | | | | | | | | | | | | |
| Total Cereales Invierno | 48,5 | 31,5 | 0,1 | 0,0 | 80,1 | 0,1 | 0,9 | 1,1 | 2,6 | 8,0 | 9,2 | 1,6 | 100,0 | 9,2 | 1,0 | 1,6 | 100,0 | 12,6 | 0,1 | 2,0 | 100,0 | |
| Maíz | 2,0 | | | | 2,0 | 61,9 | | | 17,4 | 79,3 | 12,6 | 0,1 | 4,0 | | | | | | | | | |
| Otros Cereales Grano | 44,1 | 23,0 | | | 67,1 | | | | | 8,2 | 15,7 | 1,0 | 8,0 | | | | | | | | | |
| Leguminosos Grano | 74,9 | 7,5 | | | 82,4 | | | 3,4 | 9,8 | 17,0 | 0,5 | 0,6 | 100,0 | | | | | | | | | |
| Tubérculos | 58,7 | 39,0 | | | 97,7 | | | | | 1,8 | 0,5 | 0,0 | 100,0 | | | | | | | | | |
| Remolacha Azucarera | 69,9 | 24,1 | | | 94,0 | | | 0,6 | 2,7 | 6,0 | 0,0 | 0,0 | 100,0 | | | | | | | | | |
| Girasol | | | | | | | | | | | | | | | | | | | | | | |
| Algodonero | 55,5 | | | | 55,5 | | | | 33,5 | 34,7 | 2,7 | 7,1 | 100,0 | | | | | | | | | |
| Otros C. Industriales | 6,8 | 33,9 | | | 40,6 | | | | 1,4 | 48,3 | 8,3 | 0,1 | 2,6 | | | | | | | | | |
| Cultivos Forrajeros | 41,4 | 12,9 | | | 54,2 | | | | 21,5 | 26,4 | 15,3 | 0,4 | 3,7 | | | | | | | | | |
| Hortalizas y Flores | 45,9 | 19,9 | | | 65,9 | | | | 8,9 | 25,3 | 6,5 | 0,1 | 2,0 | | | | | | | | | |
| Total Cultivos Herbáceos | 20,1 | 34,9 | | | 55,0 | | | | 1,2 | 3,9 | 29,5 | 6,0 | 5,6 | | | | | | | | | |
| Barbecho | 0,6 | 0,5 | | | 1,1 | | | | 0,0 | 0,1 | 1,3 | 96,0 | 1,5 | | | | | | | | | |
| Cultivos Leñosos | 0,1 | 0,5 | | | 0,6 | | | | 0,1 | 0,1 | 1,0 | 0,2 | 98,1 | | | | | | | | | |
| Otras Asociaciones | 6,9 | 5,5 | 0,0 | 0,0 | 12,4 | 0,1 | 0,1 | 0,1 | 0,5 | 1,5 | 3,2 | 14,2 | 0,0 | | | | | | | | | |
| Otras Superficies | | | | | | | | | | | | | | | | | | | | | | |
| TOTAL | 6,9 | 5,5 | 0,0 | 0,0 | 12,4 | 0,1 | 0,1 | 0,1 | 0,5 | 1,5 | 3,2 | 14,2 | 0,0 | 68,6 | 0,0 | 68,6 | 100,0 | 100,0 | 100,0 | 100,0 | 100,0 | 100,0 |

Destino de las Superficies de Cultivos de 2008
CULTIVO 2009 (%)

| Cultivo 2008 | Cereales invierno | | | | Total | Total Cultivos | | | | | | | TOTAL | | | | | | | | | |
|--------------------------|-------------------|------------|------------|------------|-------------|----------------|----------------|-------------|------------|---------------------|------------|-------------|------------|-----------------------|------------------------------|-------------|--------------------------|--------------|------------------|--------------------|-------------------|--------------|
| | Trigo | Cebada | Avena | Centeno | | Maíz | Otros Cereales | Leguminosos | Tubérculos | Remolacha Azucarera | Girasol | Algodonero | | Otros C. Industriales | Cultivos Forrajeros y Flores | Hortalizas | Total Cultivos Herbáceos | Barbecho | Cultivos Leñosos | Otras Asociaciones | Otras Superficies | |
| Trigo | 40,2 | 32,4 | 0,1 | 0,1 | 72,8 | 0,0 | 3,1 | 3,5 | 2,8 | 11,6 | 1,3 | 1,4 | 100,0 | 12,9 | 1,3 | 1,4 | 100,0 | 13,9 | 1,2 | 1,8 | 100,0 | |
| Cebada | 18,4 | 40,5 | | | 58,9 | | 0,4 | 1,5 | 1,1 | 6,3 | 27,9 | 1,2 | 5,7 | | | | | | | | | |
| Avena | | | 54,5 | | 100,0 | | | | | | | | | | | | | | | | | |
| Centeno | 56,9 | 4,0 | | 39,1 | 100,0 | | | | | | | | | | | | | | | | | |
| Total Cereales Invierno | 30,5 | 36,0 | 0,0 | 0,1 | 66,7 | 0,0 | 1,9 | 2,6 | 2,0 | 9,2 | 19,5 | 1,2 | 3,3 | | | | | | | | | |
| Maíz | 7,1 | 3,7 | | | 10,8 | 68,4 | | | 2,4 | 70,8 | 11,9 | 1,8 | 4,7 | | | | | | | | | |
| Otros Cereales Grano | | | | | | | | | | | | | | | | | | | | | | |
| Leguminosos Grano | 77,6 | 12,7 | | | 90,3 | | | | 100,0 | 100,0 | 0,6 | 0,1 | 1,9 | | | | | | | | | |
| Tubérculos | 20,9 | 48,5 | | | 69,4 | | | | 3,3 | 7,2 | 17,7 | 1,0 | 1,8 | | | | | | | | | |
| Remolacha Azucarera | 77,0 | 11,8 | | | 88,9 | | | | 4,1 | 10,1 | 0,0 | 1,3 | 1,3 | | | | | | | | | |
| Girasol | | | | | | | | | 0,4 | 9,8 | 0,0 | 0,0 | 0,0 | | | | | | | | | |
| Algodonero | | | | | | | | | | | | | | | | | | | | | | |
| Otros C. Industriales | 0,2 | 3,2 | | | 3,4 | | | | 0,6 | 55,8 | 27,7 | 1,1 | 12,0 | | | | | | | | | |
| Cultivos Forrajeros | 42,9 | 9,1 | | | 52,0 | | | | 19,3 | 29,8 | 10,1 | 1,1 | 7,0 | | | | | | | | | |
| Hortalizas y Flores | 41,6 | 12,0 | | | 53,6 | | | | 8,0 | 28,6 | 11,3 | 0,8 | 5,7 | | | | | | | | | |
| Total Cultivos Herbáceos | 5,3 | 24,3 | 0,1 | | 29,6 | | | | 2,2 | 3,5 | 40,5 | 5,7 | 20,6 | | | | | | | | | |
| Barbecho | 0,3 | 0,5 | | | 0,7 | | | | 0,0 | 0,0 | 1,8 | 96,3 | 1,1 | | | | | | | | | |
| Cultivos Leñosos | 0,1 | 0,1 | | | 0,2 | | | | 0,0 | 0,1 | 0,4 | 0,3 | 99,0 | | | | | | | | | |
| Otras Asociaciones | 4,7 | 5,6 | 0,0 | 0,0 | 10,3 | 0,1 | 0,3 | 0,3 | 0,5 | 1,7 | 4,4 | 14,3 | 0,0 | | | | | | | | | |
| Otras Superficies | | | | | | | | | | | | | | | | | | | | | | |
| TOTAL | 4,7 | 5,6 | 0,0 | 0,0 | 10,3 | 0,1 | 0,3 | 0,3 | 0,5 | 1,7 | 4,4 | 14,3 | 0,0 | 69,3 | 0,0 | 69,3 | 100,0 | 100,0 | 100,0 | 100,0 | 100,0 | 100,0 |

3.9.7 Aragón. Matrices de Cambio de Cultivos.

Origen de las Superficies de Cultivos de 2009
CULTIVO 2008 (%)

| Cultivo 2009 | Cereales invierno | | | | Total | Total Cultivos 2008 (%) | | | | | | | | | | TOTAL | | | | |
|-------------------------|-------------------|-------------|------------|------------|-------------|-------------------------|----------------|-------------|------------|---------------------|------------|------------|-----------------------|---------------------|---------------------|-------------|--------------------------|------------|------------------|--------------------|
| | Trigo | Cebada | Avena | Centeno | | Maíz | Otros Cereales | Leguminosos | Tubérculos | Remolacha Azucarera | Girasol | Algodono | Otros C. Industriales | Cultivos Forrajeros | Hortalizas y Flores | | Total Cultivos Herbáceos | Barbecho | Cultivos Leñosos | Otras Asociaciones |
| Trigo | 20,3 | 14,8 | 0,2 | 0,3 | 35,6 | 3,3 | 0,1 | 0,5 | 0,0 | 0,7 | 0,0 | 0,0 | 3,0 | 0,1 | 7,9 | 54,9 | 0,1 | 1,5 | 100,0 | |
| Cebada | 9,0 | 53,5 | 0,6 | 0,2 | 63,3 | 1,5 | 0,4 | 0,3 | 0,0 | 1,3 | 0,0 | 0,0 | 1,5 | 0,1 | 5,2 | 30,1 | 0,2 | 1,2 | 100,0 | |
| Avena | 8,7 | 7,7 | 11,5 | 0,5 | 28,4 | 0,4 | 4,7 | 0,3 | 0,0 | 0,6 | 0,0 | 0,0 | 0,4 | 0,1 | 6,1 | 63,3 | 0,2 | 2,0 | 100,0 | |
| Centeno | 4,2 | 36,0 | 0,5 | 15,1 | 55,9 | 0,8 | 0,3 | 0,7 | 0,0 | 4,5 | 0,0 | 0,0 | 1,7 | 0,0 | 8,0 | 35,1 | 0,0 | 1,0 | 100,0 | |
| Total Cereales Invierno | 12,6 | 38,1 | 1,0 | 0,6 | 52,3 | 2,0 | 0,6 | 0,4 | 0,0 | 1,2 | 0,0 | 0,0 | 2,0 | 0,1 | 6,2 | 40,0 | 0,2 | 1,3 | 100,0 | |
| Maíz | 12,4 | 17,7 | 0,1 | 0,0 | 30,2 | 53,3 | 0,2 | 0,0 | 0,1 | 0,6 | 0,0 | 0,0 | 8,7 | 1,6 | 64,6 | 3,9 | 0,1 | 1,1 | 100,0 | |
| Otros Cereales Grano | 8,8 | 11,0 | 0,4 | 1,0 | 21,2 | 0,3 | 53,5 | 0,0 | 0,0 | 0,3 | 0,0 | 0,0 | 0,9 | 0,0 | 55,0 | 22,5 | 0,0 | 1,3 | 100,0 | |
| Leguminosas Grano | 31,7 | 46,9 | 0,4 | 3,8 | 82,7 | 1,3 | 2,5 | 1,8 | 17,0 | 0,0 | 0,0 | 0,0 | 1,4 | 1,6 | 8,7 | 6,6 | 0,1 | 1,9 | 100,0 | |
| Tubérculos | 10,4 | 27,8 | 0,0 | 0,0 | 38,2 | 11,3 | 1,1 | 0,0 | 0,0 | 0,0 | 0,0 | 0,0 | 15,6 | 0,0 | 45,0 | 10,5 | 0,1 | 6,3 | 100,0 | |
| Remolacha Azucarera | 100,0 | 0,0 | 0,0 | 0,0 | 100,0 | 0,0 | 0,0 | 0,0 | 0,0 | 0,0 | 0,0 | 0,0 | 0,0 | 0,0 | 0,0 | 0,0 | 0,0 | 0,0 | 100,0 | |
| Girasol | 26,2 | 53,0 | 0,1 | 6,3 | 85,6 | 3,5 | 0,3 | 0,0 | 0,0 | 2,6 | 0,0 | 0,0 | 1,1 | 0,0 | 7,4 | 7,0 | 0,0 | 0,0 | 100,0 | |
| Algodonero | 4,6 | 42,7 | 0,0 | 0,0 | 47,3 | 0,4 | 0,0 | 0,0 | 0,0 | 0,0 | 1,4 | 0,0 | 0,0 | 0,0 | 21,6 | 24,5 | 0,0 | 6,6 | 100,0 | |
| Otros C. Industriales | 6,7 | 9,6 | 0,2 | 0,1 | 16,7 | 4,6 | 0,2 | 0,1 | 0,0 | 0,5 | 0,0 | 0,0 | 71,1 | 0,1 | 76,6 | 4,8 | 0,3 | 1,6 | 100,0 | |
| Cultivos Forrajeros | 2,1 | 29,4 | 0,0 | 0,0 | 31,5 | 16,0 | 0,0 | 0,0 | 0,0 | 0,0 | 0,0 | 0,0 | 14,9 | 23,9 | 56,3 | 9,0 | 0,0 | 0,1 | 100,0 | |
| Hortalizas y Flores | 10,7 | 17,2 | 0,2 | 0,7 | 28,8 | 16,4 | 4,7 | 0,2 | 0,1 | 0,6 | 0,0 | 0,0 | 39,6 | 1,3 | 62,9 | 6,6 | 0,2 | 0,0 | 1,5 | 100,0 |
| Barbecho | 32,3 | 29,8 | 3,0 | 1,5 | 66,7 | 0,6 | 1,1 | 0,0 | 0,0 | 0,1 | 0,0 | 0,0 | 1,4 | 0,0 | 3,2 | 27,4 | 0,9 | 1,8 | 100,0 | |
| Cultivos Leñosos | 0,2 | 0,3 | 0,0 | 0,0 | 0,5 | 0,1 | 0,0 | 0,0 | 0,0 | 0,0 | 0,0 | 0,0 | 0,0 | 0,1 | 0,2 | 1,1 | 97,1 | 1,1 | 100,0 | |
| Otras Asociaciones | 68,3 | 0,0 | 0,0 | 0,0 | 68,3 | 0,0 | 0,0 | 0,0 | 0,0 | 0,0 | 0,0 | 0,0 | 31,7 | 0,0 | 31,7 | 0,0 | 0,0 | 0,0 | 100,0 | |
| Otras Superficies | 0,1 | 0,1 | 0,0 | 0,0 | 0,3 | 0,0 | 0,0 | 0,0 | 0,0 | 0,0 | 0,0 | 0,0 | 0,1 | 0,0 | 0,1 | 0,8 | 0,1 | 98,7 | 100,0 | |
| TOTAL | 6,1 | 10,4 | 0,5 | 0,3 | 17,4 | 1,2 | 0,4 | 0,1 | 0,0 | 0,2 | 0,0 | 0,0 | 2,6 | 0,1 | 4,7 | 10,4 | 5,3 | 0,0 | 62,3 | |

Destino de las Superficies de Cultivos de 2008
CULTIVO 2009 (%)

| Cultivo 2008 | Cereales invierno | | | | Total | Total Cultivos 2009 (%) | | | | | | | | | | TOTAL | | | | |
|--------------------------|-------------------|------------|------------|------------|-------------|-------------------------|----------------|-------------|------------|---------------------|------------|------------|-----------------------|---------------------|---------------------|-------------|--------------------------|------------|------------------|--------------------|
| | Trigo | Cebada | Avena | Centeno | | Maíz | Otros Cereales | Leguminosos | Tubérculos | Remolacha Azucarera | Girasol | Algodono | Otros C. Industriales | Cultivos Forrajeros | Hortalizas y Flores | | Total Cultivos Herbáceos | Barbecho | Cultivos Leñosos | Otras Asociaciones |
| Trigo | 18,1 | 14,6 | 1,1 | 0,3 | 34,0 | 2,6 | 0,6 | 1,4 | 0,0 | 1,3 | 0,1 | 0,1 | 2,9 | 0,0 | 9,0 | 55,5 | 0,1 | 1,3 | 100,0 | |
| Cebada | 7,7 | 50,8 | 0,6 | 1,3 | 60,4 | 2,2 | 0,4 | 1,2 | 0,0 | 1,6 | 0,0 | 0,3 | 2,5 | 0,3 | 8,5 | 30,1 | 0,2 | 0,0 | 0,9 | 100,0 |
| Avena | 2,1 | 12,0 | 17,9 | 0,4 | 32,5 | 0,3 | 0,3 | 0,2 | 0,0 | 0,0 | 0,0 | 0,0 | 1,3 | 0,0 | 2,1 | 62,5 | 0,0 | 3,0 | 100,0 | |
| Centeno | 6,0 | 6,6 | 1,5 | 19,1 | 33,3 | 0,0 | 1,4 | 3,5 | 0,0 | 6,7 | 0,0 | 0,0 | 1,2 | 0,0 | 12,8 | 53,4 | 0,0 | 0,6 | 100,0 | |
| Total Cereales Invierno | 11,2 | 36,1 | 1,3 | 1,2 | 49,8 | 2,3 | 0,5 | 1,3 | 0,0 | 1,5 | 0,0 | 0,0 | 2,6 | 0,2 | 8,6 | 40,4 | 0,1 | 1,1 | 100,0 | |
| Maíz | 14,5 | 11,5 | 0,2 | 0,2 | 26,6 | 55,3 | 0,1 | 0,3 | 0,1 | 0,9 | 0,0 | 0,0 | 9,8 | 1,4 | 67,8 | 4,7 | 0,3 | 0,7 | 100,0 | |
| Otros Cereales Grano | 1,7 | 9,5 | 8,5 | 0,2 | 20,0 | 0,6 | 50,8 | 1,5 | 0,0 | 0,2 | 0,0 | 0,0 | 1,3 | 0,0 | 54,4 | 25,1 | 0,0 | 0,5 | 100,0 | |
| Leguminosas Grano | 40,9 | 38,9 | 0,1 | 0,2 | 12,7 | 4,4 | 0,1 | 0,1 | 0,1 | 0,1 | 0,0 | 0,0 | 74,3 | 0,6 | 79,8 | 5,8 | 0,1 | 1,6 | 100,0 | |
| Tubérculos | 8,4 | 32,0 | 0,0 | 0,0 | 40,4 | 14,0 | 6,9 | 4,8 | 18,2 | 0,0 | 0,0 | 0,0 | 3,9 | 17,9 | 11,4 | 4,1 | 0,0 | 0,8 | 100,0 | |
| Remolacha Azucarera | 100,0 | 0,0 | 0,0 | 0,0 | 100,0 | 0,0 | 0,0 | 0,0 | 0,0 | 0,0 | 0,0 | 0,0 | 0,0 | 0,0 | 0,0 | 0,0 | 0,0 | 0,0 | 100,0 | |
| Girasol | 15,8 | 56,9 | 2,1 | 7,2 | 82,1 | 3,3 | 0,6 | 0,0 | 0,0 | 3,5 | 0,0 | 0,0 | 6,2 | 0,0 | 13,6 | 4,1 | 0,0 | 0,3 | 100,0 | |
| Algodonero | 14,2 | 22,5 | 0,0 | 0,0 | 36,7 | 0,5 | 0,0 | 0,0 | 0,0 | 0,0 | 23,5 | 0,0 | 0,0 | 0,0 | 23,9 | 36,8 | 0,0 | 2,6 | 100,0 | |
| Otros C. Industriales | 6,5 | 5,9 | 0,1 | 0,2 | 12,7 | 4,4 | 0,1 | 0,1 | 0,1 | 0,1 | 0,0 | 0,0 | 74,3 | 0,6 | 79,8 | 5,8 | 0,1 | 1,6 | 100,0 | |
| Cultivos Forrajeros | 7,3 | 13,5 | 0,0 | 0,0 | 20,8 | 22,9 | 4,8 | 4,8 | 15,0 | 2,5 | 0,0 | 0,0 | 27,5 | 27,5 | 72,8 | 1,0 | 3,6 | 0,1 | 1,7 | 100,0 |
| Hortalizas y Flores | 9,2 | 11,0 | 1,1 | 0,6 | 21,9 | 18,0 | 5,0 | 0,5 | 0,1 | 0,5 | 0,0 | 0,0 | 44,0 | 1,3 | 69,6 | 7,2 | 0,2 | 0,0 | 1,2 | 100,0 |
| Total Cultivos Herbáceos | 28,8 | 28,8 | 4,9 | 1,3 | 63,7 | 0,5 | 0,9 | 0,2 | 0,0 | 0,2 | 0,2 | 0,2 | 1,2 | 0,1 | 3,3 | 27,8 | 0,6 | 4,7 | 100,0 | |
| Barbecho | 0,1 | 0,3 | 0,0 | 0,0 | 0,5 | 0,0 | 0,0 | 0,0 | 0,0 | 0,0 | 0,0 | 0,0 | 0,2 | 0,0 | 0,2 | 1,9 | 95,8 | 1,6 | 100,0 | |
| Otras Asociaciones | 0,1 | 0,2 | 0,0 | 0,0 | 0,4 | 0,0 | 0,0 | 0,0 | 0,0 | 0,0 | 0,0 | 0,0 | 0,1 | 0,0 | 0,1 | 0,3 | 0,1 | 99,1 | 100,0 | |
| Otras Superficies | 5,4 | 9,9 | 0,8 | 0,4 | 16,5 | 1,3 | 0,4 | 0,3 | 0,0 | 0,0 | 0,0 | 0,1 | 2,7 | 0,1 | 5,2 | 10,5 | 5,2 | 0,0 | 62,6 | |

3.9.8 Cataluña. Matrices de Cambio de Cultivos.

Origen de las Superficies de Cultivos de 2009
CULTIVO 2008 (%)

| Cultivo 2009 | Cereales invierno | | | | Total | Total Cultivos 2008 (%) | | | | | | | | | | TOTAL | | | |
|--------------------------|-------------------|------------|------------|------------|------------|-------------------------|----------------|-------------|------------|---------------------|------------|------------|-----------------------|---------------------|---------------------|------------|-------------|--------------|------------------|
| | Trigo | Cebada | Avena | Centeno | | Maíz | Otros Cereales | Leguminosas | Tubérculos | Remolacha Azucarera | Girasol | Algodonero | Otros C. Industriales | Cultivos Forrajeros | Hortalizas y Flores | | Herbáceos | Barbecho | Cultivos Leñosos |
| Trigo | 34,9 | 42,9 | 0,9 | 0,1 | 78,7 | 5,5 | 0,6 | 0,2 | 0,0 | 1,3 | 0,4 | 6,7 | 0,2 | 15,0 | 3,4 | 0,4 | 0,0 | 2,5 | 100,0 |
| Cebada | 18,8 | 67,2 | 1,1 | | 87,1 | 0,7 | 0,7 | 0,1 | 0,1 | 0,4 | 3,8 | 0,0 | 6,3 | 3,9 | 0,6 | 0,0 | 2,2 | 100,0 | |
| Avena | 12,1 | 43,9 | 19,4 | | 75,5 | 0,8 | | 0,0 | 0,0 | 0,0 | 11,1 | | 11,9 | 7,9 | 2,7 | | 2,0 | 100,0 | |
| Centeno | | | | | | | | | | | | | | | | | | | |
| Total Cereales Invierno | 23,4 | 59,6 | 1,4 | 0,0 | 84,4 | 2,1 | 0,7 | 0,1 | 0,1 | 0,6 | 4,8 | 0,1 | 8,9 | 3,8 | 0,6 | 0,0 | 2,3 | 100,0 | |
| Maíz | 20,0 | 7,6 | 0,2 | | 27,8 | 49,9 | 0,3 | 0,0 | 0,0 | 1,7 | 14,0 | 0,4 | 66,3 | 3,4 | 1,1 | 0,0 | 1,3 | 100,0 | |
| Otros Cereales Grano | 3,6 | 8,7 | 0,0 | 0,1 | 12,4 | 0,1 | 83,3 | | | 0,1 | 0,3 | 0,0 | 83,8 | 1,4 | 0,1 | 0,0 | 2,3 | 100,0 | |
| Leguminosas Grano | 37,3 | 8,0 | | 4,3 | 49,6 | | | 19,4 | 0,9 | | 21,8 | | 42,1 | 7,2 | 0,7 | | 0,4 | 100,0 | |
| Tubérculos | 6,6 | 8,6 | | | 15,2 | | | | 33,1 | | 1,8 | 32,5 | 71,3 | 8,4 | | 2,1 | 3,0 | 100,0 | |
| Remolacha Azucarera | | | | | | | | | | | | | | | | | | | |
| Girasol | 45,3 | 32,4 | | | 77,7 | 3,5 | | | | 0,7 | 0,1 | | 17,8 | 3,7 | | | 0,8 | 100,0 | |
| Algodonero | | | | | | | | | | | | | | | | | | | |
| Otros C. Industriales | 34,4 | 39,0 | | | 73,4 | | 7,0 | | | | 0,1 | | 22,7 | 1,3 | 0,0 | | 2,7 | 100,0 | |
| Cultivos Forrajeros | 9,9 | 13,3 | 1,0 | 0,1 | 24,3 | 3,4 | 0,4 | 0,2 | 0,0 | 1,1 | 62,5 | 0,4 | 68,2 | 4,3 | 0,4 | 0,0 | 2,8 | 100,0 | |
| Hortalizas y Flores | 5,9 | 3,1 | | | 9,0 | 4,3 | 5,9 | 0,2 | 2,3 | 0,6 | 1,4 | 53,5 | 68,3 | 5,5 | 8,6 | 1,3 | 7,3 | 100,0 | |
| Total Cultivos Herbáceos | 12,0 | 11,7 | 0,6 | 0,1 | 24,4 | 12,2 | 14,4 | 0,2 | 0,3 | 0,9 | 35,8 | 3,6 | 68,2 | 3,6 | 1,0 | 0,1 | 2,7 | 100,0 | |
| Barbecho | 6,9 | 21,2 | 2,4 | | 30,5 | 2,5 | 0,5 | 0,2 | 0,3 | 0,6 | 5,3 | 2,5 | 12,0 | 42,2 | 8,9 | 0,2 | 6,1 | 100,0 | |
| Cultivos Leñosos | 0,1 | 0,3 | 0,0 | | 0,4 | 0,1 | 0,0 | 0,0 | 0,0 | 0,0 | 0,1 | 0,1 | 0,4 | 0,5 | 97,1 | 0,0 | 1,7 | 100,0 | |
| Otras Asociaciones | 4,7 | | | | 4,7 | 0,0 | | 1,8 | | | 0,6 | 0,6 | 2,5 | 1,1 | 0,1 | 83,6 | 8,0 | 100,0 | |
| Otras Superficies | 0,0 | 0,2 | 0,0 | | 0,3 | 0,0 | 0,0 | 0,0 | 0,0 | 0,0 | 0,1 | 0,0 | 0,2 | 0,1 | 0,4 | 0,0 | 99,0 | 100,0 | |
| TOTAL | 2,8 | 6,3 | 0,2 | 0,0 | 9,4 | 0,9 | 0,8 | 0,0 | 0,0 | 0,1 | 2,4 | 0,3 | 4,6 | 1,3 | 10,2 | 0,0 | 74,5 | 100,0 | |

Destino de las Superficies de Cultivos de 2008
CULTIVO 2009 (%)

| Cultivo 2008 | Cereales invierno | | | | Total | Total Cultivos 2009 (%) | | | | | | | | | | TOTAL | | | |
|--------------------------|-------------------|------------|------------|------------|------------|-------------------------|----------------|-------------|------------|---------------------|------------|------------|-----------------------|---------------------|---------------------|------------|-------------|--------------|------------------|
| | Trigo | Cebada | Avena | Centeno | | Maíz | Otros Cereales | Leguminosas | Tubérculos | Remolacha Azucarera | Girasol | Algodonero | Otros C. Industriales | Cultivos Forrajeros | Hortalizas y Flores | | Herbáceos | Barbecho | Cultivos Leñosos |
| Trigo | 32,1 | 40,5 | 0,7 | | 73,3 | 7,2 | 1,1 | 0,3 | 0,0 | 1,4 | 9,2 | 0,6 | 21,3 | 3,8 | 0,2 | 0,1 | 1,2 | 100,0 | |
| Cebada | 17,5 | 64,2 | 1,1 | | 82,9 | 1,2 | 1,1 | 0,0 | 0,0 | 0,4 | 5,5 | 0,1 | 9,2 | 5,2 | 0,5 | | 2,2 | 100,0 | |
| Avena | 11,5 | 32,8 | 15,4 | | 59,7 | 1,2 | 0,0 | | | | 13,3 | | 14,5 | 18,5 | 0,4 | | 7,0 | 100,0 | |
| Centeno | 26,6 | | | | 26,6 | | 19,2 | 19,3 | | | 34,9 | | 73,4 | | | | | 100,0 | |
| Total Cereales Invierno | 21,8 | 56,4 | 1,3 | | 79,5 | 3,0 | 1,1 | 0,1 | 0,0 | 0,7 | 6,8 | 0,3 | 13,0 | 5,1 | 0,4 | 0,0 | 2,0 | 100,0 | |
| Maíz | 16,8 | 4,8 | 0,1 | | 21,8 | 59,0 | 0,1 | | | 0,3 | 10,4 | 1,5 | 71,3 | 4,5 | 1,7 | 0,0 | 0,7 | 100,0 | |
| Otros Cereales Grano | 1,9 | 5,6 | | | 7,4 | 0,4 | 84,1 | | | | 1,1 | 2,2 | 89,2 | 0,9 | 0,4 | | 2,1 | 100,0 | |
| Leguminosas Grano | 21,7 | 21,7 | 0,0 | | 43,4 | | | 17,9 | | | 18,0 | 2,4 | 38,3 | 15,8 | | 2,5 | | 100,0 | |
| Tubérculos | 4,9 | 18,6 | 0,2 | | 23,8 | 1,8 | | 0,8 | 20,4 | | 2,3 | 27,0 | 52,3 | 19,3 | 1,3 | | 3,3 | 100,0 | |
| Remolacha Azucarera | | | | | | | | | | | | | | | | | | | |
| Girasol | 28,6 | 18,8 | 0,0 | | 47,4 | 14,9 | | | | 0,5 | 25,3 | | 41,1 | 8,3 | 1,7 | | 1,6 | 100,0 | |
| Algodonero | | | | | | | | | | | | | | | | | | | |
| Otros C. Industriales | 13,2 | 36,5 | | | 49,8 | | | | 0,3 | 13,6 | 6,6 | 2,1 | 46,8 | 2,0 | | | 1,4 | 100,0 | |
| Cultivos Forrajeros | 7,3 | 9,6 | 0,7 | | 17,5 | 5,9 | 0,1 | 0,2 | 0,0 | 0,0 | 68,1 | 0,2 | 74,6 | 3,4 | 0,5 | | 4,0 | 100,0 | |
| Hortalizas y Flores | 2,2 | 1,1 | | | 3,3 | 1,4 | 0,1 | | 2,0 | | 3,9 | 62,9 | 70,3 | 15,2 | 2,0 | 0,1 | 9,1 | 100,0 | |
| Total Cultivos Herbáceos | 8,5 | 8,3 | 0,4 | | 17,3 | 14,7 | 15,0 | 0,2 | 0,3 | 0,3 | 39,0 | 4,5 | 74,6 | 4,1 | 0,8 | 0,0 | 3,2 | 100,0 | |
| Barbecho | 6,7 | 17,5 | 0,9 | | 25,2 | 2,6 | 0,8 | 0,1 | 0,1 | 0,2 | 8,4 | 1,3 | 13,6 | 49,5 | 3,6 | 0,0 | 8,0 | 100,0 | |
| Cultivos Leñosos | 0,1 | 0,4 | 0,0 | | 0,5 | 0,1 | 0,0 | 0,0 | | | 0,0 | 0,3 | 0,5 | 1,4 | 94,9 | 0,0 | 2,8 | 100,0 | |
| Otras Asociaciones | 2,6 | 0,9 | | | 3,5 | 0,5 | 0,2 | | 0,9 | | 0,3 | 10,1 | 12,0 | 7,6 | 0,4 | 72,3 | 4,2 | 100,0 | |
| Otras Superficies | 0,1 | 0,2 | 0,0 | | 0,3 | 0,0 | 0,0 | 0,0 | 0,0 | 0,0 | 0,0 | 0,0 | 0,2 | 0,1 | 0,2 | 0,0 | 99,2 | 100,0 | |
| TOTAL | 2,6 | 6,1 | 0,2 | 0,0 | 8,8 | 1,0 | 0,8 | 0,0 | 0,0 | 0,1 | 2,6 | 0,3 | 5,0 | 1,6 | 10,0 | 0,0 | 74,6 | 100,0 | |

3.9.9 Baleares. Matrices de Cambio de Cultivos.

Origen de las Superficies de Cultivos de 2009
CULTIVO 2008 (%)

| Cultivo 2009 | Cereales invierno | | | | Total | Total Cultivos 2008 (%) | | | | | | | | | | TOTAL | | | | | | | |
|--------------------------|-------------------|------------|------------|------------|------------|-------------------------|----------------|------------|------------|------------|------------|------------|------------|------------|-------------|------------|-------------|------------|-------------|------------|-------------|--------------|-----------|
| | Trigo | Cebada | Avena | Centeno | | Maz | Otros Cereales | Leguminos | Tubérculos | Remolacha | Girasol | Algodonero | Otros C. | Cultivos | Hortalizas | | Y Flores | Herbáceos | Cultivos | Barbecho | Cultivos | Otros Aso- | Otras Su- |
| | 9,0 | 31,7 | 0,8 | 41,6 | 41,6 | 8,9 | 9,7 | 0,0 | 12,5 | 0,0 | 12,5 | 0,0 | 31,0 | 23,0 | 3,0 | 1,4 | 100,0 | 23,0 | 3,0 | 0,0 | 1,4 | 100,0 | |
| Trigo | 9,0 | 31,7 | 0,8 | 41,6 | 41,6 | 8,9 | 9,7 | 0,0 | 12,5 | 0,0 | 12,5 | 0,0 | 31,0 | 23,0 | 3,0 | 1,4 | 100,0 | 23,0 | 3,0 | 0,0 | 1,4 | 100,0 | |
| Cebada | 4,9 | 45,7 | 2,7 | 53,2 | 53,2 | 9,4 | 3,4 | 0,4 | 10,6 | 5,5 | 10,6 | 5,5 | 29,2 | 8,2 | 4,2 | 0,0 | 100,0 | 8,2 | 4,2 | 0,0 | 5,2 | 100,0 | |
| Avena | 4,0 | 26,5 | 7,1 | 37,6 | 37,6 | 4,9 | 0,0 | 0,2 | 28,8 | 0,2 | 28,8 | 0,2 | 34,2 | 20,4 | 2,8 | 5,0 | 100,0 | 20,4 | 2,8 | 0,0 | 5,0 | 100,0 | |
| Centeno | | | | | | | | | | | | | | | | | | | | | | | |
| Total Cereales Invierno | 5,1 | 38,9 | 3,7 | 47,7 | 47,7 | 8,1 | 3,1 | 0,3 | 15,8 | 3,4 | 15,8 | 3,4 | 30,8 | 13,2 | 3,7 | 0,0 | 100,0 | 13,2 | 3,7 | 0,0 | 4,7 | 100,0 | |
| Maz | | | | | | 8,0 | | 11,5 | 61,0 | 15,8 | 61,0 | 15,8 | 96,3 | 0,1 | 0,1 | 3,5 | 100,0 | 0,1 | 0,1 | | 3,5 | 100,0 | |
| Otros Cereales Grano | 10,6 | 16,8 | 12,8 | 40,1 | 40,1 | 6,2 | 3,3 | | 19,8 | 0,3 | 19,8 | 0,3 | 29,6 | 23,9 | 4,4 | 1,9 | 100,0 | 23,9 | 4,4 | | 1,9 | 100,0 | |
| Leguminosas Grano | 3,8 | 22,3 | 18,5 | 44,6 | 44,6 | 0,1 | 1,9 | | 15,6 | 2,9 | 15,6 | 2,9 | 20,5 | 31,2 | 0,9 | 1,3 | 100,0 | 31,2 | 0,9 | 1,3 | 1,4 | 100,0 | |
| Tubérculos | 5,5 | 4,3 | 0,0 | 9,9 | 9,9 | 0,3 | 0,0 | 42,2 | 0,1 | 11,5 | 0,1 | 11,5 | 55,6 | 24,5 | 1,2 | 8,8 | 100,0 | 24,5 | 1,2 | | 8,8 | 100,0 | |
| Remolacha Azucarera | | | | | | | | | | | | | | | | | | | | | | | |
| Girasol | | | | | | | | | | | | | | | | | | | | | | | |
| Algodonero | | | | | | | | | | | | | | | | | | | | | | | |
| Otros C. Industriales | 2,3 | 12,9 | 10,5 | 25,7 | 25,7 | 0,0 | 0,5 | 0,0 | 39,9 | 0,4 | 39,9 | 0,4 | 43,4 | 18,9 | 4,3 | 7,6 | 100,0 | 18,9 | 4,3 | | 7,6 | 100,0 | |
| Cultivos Forrajeros | 1,5 | 11,8 | 3,6 | 16,9 | 16,9 | 1,6 | 0,8 | 7,1 | 67,8 | 4,3 | 67,8 | 4,3 | 67,8 | 11,9 | 0,5 | 2,4 | 100,0 | 11,9 | 0,5 | 0,5 | 2,4 | 100,0 | |
| Hortalizas y Flores | 2,6 | 13,5 | 10,3 | 26,4 | 26,4 | 0,2 | 2,4 | 0,7 | 35,1 | 4,0 | 35,1 | 4,0 | 43,9 | 19,2 | 3,8 | 0,1 | 6,6 | 100,0 | 19,2 | 3,8 | 0,1 | 6,6 | 100,0 |
| Total Cultivos Herbáceos | 2,2 | 15,6 | 5,2 | 23,0 | 23,0 | 0,0 | 0,3 | 0,2 | 16,9 | 1,5 | 16,9 | 1,5 | 20,9 | 40,7 | 4,0 | 0,0 | 11,5 | 100,0 | 40,7 | 4,0 | 0,0 | 11,5 | 100,0 |
| Barbecho | 0,0 | 0,4 | 0,1 | 0,6 | 0,6 | 0,1 | 0,0 | 0,0 | 0,4 | 0,0 | 0,4 | 0,0 | 0,6 | 1,0 | 92,8 | 5,1 | 100,0 | 1,0 | 92,8 | | 5,1 | 100,0 | |
| Cultivos Leñosos | | | | | | | | | | | | | | | | | | | | | | | |
| Otras Asociaciones | 0,1 | 0,2 | 0,3 | 0,6 | 0,6 | 0,0 | 0,0 | 0,0 | 0,8 | 0,0 | 0,8 | 0,0 | 1,0 | 1,4 | 2,1 | 0,0 | 95,0 | 1,4 | 2,1 | 0,0 | 95,0 | 100,0 | |
| Otras Superficies | 0,6 | 3,9 | 1,5 | 6,0 | 6,0 | 0,0 | 0,8 | 0,2 | 4,9 | 0,6 | 4,9 | 0,6 | 6,7 | 5,3 | 16,7 | 0,0 | 65,3 | 5,3 | 16,7 | 0,0 | 65,3 | 100,0 | |
| TOTAL | 0,6 | 3,9 | 1,5 | 6,0 | 6,0 | 0,0 | 0,8 | 0,2 | 4,9 | 0,6 | 4,9 | 0,6 | 6,7 | 5,3 | 16,7 | 0,0 | 65,3 | 5,3 | 16,7 | 0,0 | 65,3 | 100,0 | |

Destino de las Superficies de Cultivos de 2008
CULTIVO 2009 (%)

| Cultivo 2008 | Cereales invierno | | | | Total | Total Cultivos 2009 (%) | | | | | | | | | | TOTAL | | | | | | |
|--------------------------|-------------------|------------|------------|------------|------------|-------------------------|----------------|------------|------------|------------|------------|------------|------------|------------|-------------|------------|-------------|------------|-------------|------------|-------------|--------------|
| | Trigo | Cebada | Avena | Centeno | | Maz | Otros Cereales | Leguminos | Tubérculos | Remolacha | Girasol | Algodonero | Otros C. | Cultivos | Hortalizas | | Y Flores | Herbáceos | Cultivos | Barbecho | Cultivos | Otros Aso- |
| | 7,9 | 24,3 | 8,8 | 41,0 | 41,0 | 5,4 | 2,6 | 1,1 | 23,2 | 1,1 | 23,2 | 1,1 | 33,5 | 19,1 | 0,3 | 6,1 | 100,0 | 19,1 | 0,3 | | 6,1 | 100,0 |
| Trigo | 7,9 | 24,3 | 8,8 | 41,0 | 41,0 | 5,4 | 2,6 | 1,1 | 23,2 | 1,1 | 23,2 | 1,1 | 33,5 | 19,1 | 0,3 | 6,1 | 100,0 | 19,1 | 0,3 | | 6,1 | 100,0 |
| Cebada | 4,3 | 34,6 | 9,0 | 47,8 | 47,8 | 1,3 | 2,4 | 0,1 | 20,2 | 1,4 | 20,2 | 1,4 | 26,0 | 20,9 | 1,8 | 3,6 | 100,0 | 20,9 | 1,8 | | 3,6 | 100,0 |
| Avena | 0,3 | 5,4 | 6,4 | 12,0 | 12,0 | 2,7 | 5,2 | 0,0 | 43,7 | 1,2 | 43,7 | 1,2 | 52,7 | 18,6 | 1,1 | 15,6 | 100,0 | 18,6 | 1,1 | | 15,6 | 100,0 |
| Centeno | | | | | | | | | | | | | | | | | | | | | | |
| Total Cereales Invierno | 3,6 | 26,4 | 8,3 | 38,3 | 38,3 | 2,1 | 3,1 | 0,2 | 26,3 | 1,3 | 26,3 | 1,3 | 33,3 | 20,1 | 1,5 | 6,8 | 100,0 | 20,1 | 1,5 | | 6,8 | 100,0 |
| Maz | | | | | | 46,1 | | 1,9 | 4,6 | 41,6 | 4,6 | 41,6 | 94,3 | 2,8 | 2,8 | 2,8 | 100,0 | 2,8 | 2,8 | | 2,8 | 100,0 |
| Otros Cereales Grano | 6,0 | 36,2 | 8,4 | 50,6 | 50,6 | 2,5 | 0,1 | 0,0 | 20,2 | 0,4 | 20,2 | 0,4 | 23,2 | 13,3 | 2,2 | 10,7 | 100,0 | 13,3 | 2,2 | | 10,7 | 100,0 |
| Leguminosas Grano | 22,1 | 43,4 | 0,0 | 65,5 | 65,5 | 4,4 | 3,5 | | 14,4 | 1,6 | 14,4 | 1,6 | 23,9 | 6,1 | 1,2 | 3,3 | 100,0 | 6,1 | 1,2 | | 3,3 | 100,0 |
| Tubérculos | 0,1 | 8,9 | 2,3 | 11,2 | 11,2 | | | 37,5 | 0,0 | 25,4 | 0,0 | 25,4 | 71,9 | 8,5 | 2,3 | 6,0 | 100,0 | 8,5 | 2,3 | | 6,0 | 100,0 |
| Remolacha Azucarera | | | | | | | | | | | | | | | | | | | | | | |
| Girasol | | | | | | | | | | | | | | | | | | | | | | |
| Algodonero | | | | | | | | | | | | | | | | | | | | | | |
| Otros C. Industriales | 1,3 | 6,4 | 7,8 | 15,6 | 15,6 | 1,3 | 1,2 | 1,3 | 50,2 | 0,4 | 50,2 | 0,4 | 52,0 | 18,1 | 1,4 | 10,4 | 100,0 | 18,1 | 1,4 | | 10,4 | 100,0 |
| Cultivos Forrajeros | 0,0 | 27,9 | 0,5 | 28,4 | 28,4 | 2,8 | 0,2 | 2,1 | 40,5 | 0,0 | 40,5 | 0,0 | 52,0 | 13,7 | 0,5 | 5,2 | 100,0 | 13,7 | 0,5 | 0,2 | 5,2 | 100,0 |
| Hortalizas y Flores | 2,5 | 13,1 | 6,8 | 22,4 | 22,4 | 1,5 | 1,4 | 1,3 | 40,2 | 4,8 | 40,2 | 4,8 | 50,1 | 16,5 | 1,4 | 9,6 | 100,0 | 16,5 | 1,4 | 0,0 | 9,6 | 100,0 |
| Total Cultivos Herbáceos | 2,3 | 4,6 | 5,1 | 12,0 | 12,0 | 0,0 | 1,4 | 2,4 | 21,9 | 1,0 | 21,9 | 1,0 | 27,3 | 40,3 | 2,9 | 17,5 | 100,0 | 40,3 | 2,9 | | 17,5 | 100,0 |
| Barbecho | 0,1 | 0,7 | 0,2 | 1,1 | 1,1 | 0,0 | 0,0 | 0,0 | 1,6 | 0,0 | 1,6 | 0,0 | 1,7 | 1,3 | 87,7 | 8,2 | 100,0 | 1,3 | 87,7 | | 8,2 | 100,0 |
| Cultivos Leñosos | 0,0 | 0,2 | 0,1 | 0,4 | 0,4 | 0,0 | 0,0 | 0,0 | 0,7 | 0,0 | 0,7 | 0,0 | 0,8 | 0,9 | 1,2 | 96,7 | 100,0 | 0,9 | 1,2 | | 96,7 | 100,0 |
| Otras Asociaciones | | | | | | | | | | | | | | | | | | | | | | |
| Otras Superficies | 0,5 | 3,0 | 1,3 | 4,8 | 4,8 | 0,1 | 0,3 | 0,4 | 6,2 | 0,5 | 6,2 | 0,5 | 7,6 | 5,3 | 15,8 | 0,0 | 66,5 | 5,3 | 15,8 | 0,0 | 66,5 | 100,0 |
| TOTAL | 0,5 | 3,0 | 1,3 | 4,8 | 4,8 | 0,1 | 0,3 | 0,4 | 6,2 | 0,5 | 6,2 | 0,5 | 7,6 | 5,3 | 15,8 | 0,0 | 66,5 | 5,3 | 15,8 | 0,0 | 66,5 | 100,0 |

3.9.10 Castilla y León. Matrices de Cambio de Cultivos.

Origen de las Superficies de Cultivos de 2009
CULTIVO 2008 (%)

| Cultivo 2009 | Cereales invierno | | | | Total | Total Cultivos | | | | | | | | | | TOTAL | | | | |
|-------------------------|-------------------|-------------|------------|------------|-------------|----------------|----------------|-------------|------------|---------------------|------------|------------|-----------------------|---------------------|---------------------|------------|--------------------|------------|------------------|--------------------|
| | Trigo | Cebada | Avena | Centeno | | Maz | Otros Cereales | Leguminosas | Tubérculos | Remolacha Azucarera | Girasol | Algodonero | Otros C. Industriales | Cultivos Forrajeros | Hortalizas y Flores | | Cultivos Herbáceos | Barbecho | Cultivos Leñosos | Otras Asociaciones |
| Trigo | 30,7 | 21,0 | 0,9 | 0,2 | 52,9 | 0,6 | 0,1 | 4,6 | 1,1 | 0,6 | 10,9 | 0,2 | 2,9 | 0,1 | 21,1 | 24,6 | 0,0 | 0,0 | 1,3 | 100,0 |
| Cebada | 17,8 | 56,7 | 0,9 | 0,4 | 75,8 | 0,4 | 0,0 | 2,6 | 0,5 | 1,1 | 6,9 | 0,2 | 1,7 | 0,2 | 13,8 | 9,4 | 0,0 | 0,0 | 1,0 | 100,0 |
| Avena | 13,6 | 15,8 | 18,7 | 1,4 | 49,5 | 0,2 | 0,2 | 3,0 | 0,3 | 0,2 | 4,2 | 0,2 | 6,9 | 0,2 | 15,2 | 32,4 | 0,0 | 0,0 | 2,8 | 100,0 |
| Centeno | 6,2 | 13,5 | 3,7 | 25,3 | 48,6 | 0,0 | 0,5 | 0,7 | 0,8 | 0,1 | 4,8 | 0,0 | 5,4 | 0,0 | 12,3 | 35,6 | 0,0 | 0,0 | 3,5 | 100,0 |
| Total Cereales Invierno | 20,8 | 41,8 | 2,1 | 1,6 | 66,2 | 0,4 | 3,1 | 3,1 | 0,7 | 0,9 | 7,8 | 0,1 | 2,6 | 0,2 | 15,9 | 16,5 | 0,0 | 0,0 | 1,3 | 100,0 |
| Maz | 5,4 | 4,0 | 0,1 | 0,0 | 9,5 | 73,1 | 0,8 | 0,8 | 1,2 | 6,8 | 1,7 | 0,1 | 2,2 | 0,1 | 86,1 | 2,8 | 0,0 | 0,0 | 1,6 | 100,0 |
| Otros Cereales Grano | 24,1 | 13,2 | 4,9 | 0,6 | 42,8 | 0,0 | 10,2 | 1,9 | 0,3 | 0,3 | 1,6 | 0,0 | 3,8 | 0,0 | 17,7 | 39,3 | 0,0 | 0,0 | 0,1 | 100,0 |
| Leguminosas Grano | 20,2 | 61,8 | 3,1 | 0,8 | 85,9 | 1,3 | 0,3 | 5,1 | 0,1 | 0,6 | 2,3 | 0,0 | 1,1 | 0,1 | 10,9 | 2,4 | 0,0 | 0,1 | 0,7 | 100,0 |
| Tubérculos | 22,0 | 43,3 | 0,0 | 1,8 | 67,1 | 5,5 | 0,8 | 0,8 | 6,1 | 6,2 | 1,3 | 0,0 | 0,4 | 7,6 | 27,8 | 2,1 | 1,0 | 1,9 | 100,0 | |
| Remolacha Azucarera | 18,7 | 35,1 | 1,1 | 0,1 | 55,0 | 22,2 | 0,8 | 0,0 | 6,0 | 4,4 | 2,0 | 0,4 | 4,6 | 2,1 | 42,6 | 1,7 | 0,0 | 0,7 | 100,0 | |
| Girasol | 30,4 | 47,5 | 1,3 | 0,4 | 79,6 | 1,5 | 0,0 | 1,2 | 0,4 | 2,0 | 8,5 | 0,0 | 0,9 | 0,1 | 14,6 | 5,1 | 0,0 | 0,0 | 0,6 | 100,0 |
| Algodonero | 19,6 | 52,5 | 0,0 | 0,0 | 72,1 | 0,3 | 0,1 | 0,3 | 0,1 | 2,3 | 0,0 | 10,4 | 0,0 | 0,0 | 13,2 | 13,6 | 0,0 | 0,0 | 1,1 | 100,0 |
| Otros C. Industriales | 8,7 | 17,2 | 3,4 | 1,4 | 30,8 | 1,7 | 0,1 | 0,3 | 0,1 | 0,5 | 1,3 | 0,0 | 50,3 | 0,0 | 54,2 | 12,1 | 0,1 | 0,1 | 2,6 | 100,0 |
| Cultivos Forrajeros | 8,8 | 28,9 | 0,0 | 0,4 | 38,2 | 4,5 | 0,0 | 9,5 | 2,8 | 2,3 | 0,0 | 1,3 | 29,0 | 0,0 | 49,4 | 8,4 | 1,6 | 0,2 | 2,2 | 100,0 |
| Hortalizas y Flores | 18,4 | 35,0 | 1,9 | 0,7 | 56,1 | 12,7 | 0,2 | 1,5 | 0,2 | 2,3 | 3,9 | 0,2 | 13,8 | 0,7 | 36,1 | 6,3 | 0,1 | 0,0 | 1,3 | 100,0 |
| Barbecho | 21,4 | 33,6 | 6,1 | 4,4 | 65,4 | 0,6 | 0,2 | 0,7 | 0,1 | 0,4 | 1,5 | 0,2 | 2,7 | 0,1 | 6,5 | 24,7 | 0,2 | 0,2 | 3,2 | 100,0 |
| Cultivos Leñosos | 0,8 | 1,3 | 0,2 | 0,0 | 2,4 | 0,0 | 0,0 | 0,0 | 0,0 | 0,0 | 0,0 | 0,0 | 0,1 | 0,0 | 0,3 | 0,9 | 92,7 | 0,1 | 3,7 | 100,0 |
| Otras Asociaciones | 11,6 | 13,7 | 0,0 | 0,0 | 25,3 | 0,3 | 0,0 | 0,1 | 0,1 | 0,0 | 0,0 | 0,0 | 0,5 | 0,5 | 1,5 | 5,0 | 0,0 | 37,6 | 30,6 | 100,0 |
| Otras Superficies | 0,2 | 0,3 | 0,0 | 0,1 | 0,6 | 0,0 | 0,0 | 0,0 | 0,0 | 0,0 | 0,0 | 0,0 | 0,2 | 0,0 | 0,3 | 0,8 | 0,1 | 0,0 | 98,3 | 100,0 |
| TOTAL | 7,7 | 14,4 | 1,1 | 0,8 | 24,0 | 1,2 | 0,1 | 0,8 | 0,2 | 0,4 | 2,1 | 0,1 | 2,0 | 0,1 | 7,0 | 6,4 | 1,0 | 0,0 | 61,5 | 100,0 |

Destino de las Superficies de Cultivos de 2008
CULTIVO 2009 (%)

| Cultivo 2008 | Cereales invierno | | | | Total | Total Cultivos | | | | | | | | | | TOTAL | | | | |
|--------------------------|-------------------|-------------|------------|------------|-------------|----------------|----------------|-------------|------------|---------------------|------------|------------|-----------------------|---------------------|---------------------|------------|--------------------|------------|------------------|--------------------|
| | Trigo | Cebada | Avena | Centeno | | Maz | Otros Cereales | Leguminosas | Tubérculos | Remolacha Azucarera | Girasol | Algodonero | Otros C. Industriales | Cultivos Forrajeros | Hortalizas y Flores | | Cultivos Herbáceos | Barbecho | Cultivos Leñosos | Otras Asociaciones |
| Trigo | 23,6 | 28,2 | 2,1 | 0,8 | 54,7 | 0,8 | 0,2 | 3,9 | 0,8 | 0,9 | 11,1 | 0,2 | 2,5 | 0,1 | 20,5 | 23,1 | 0,1 | 0,0 | 1,5 | 100,0 |
| Cebada | 8,6 | 47,8 | 1,3 | 0,9 | 58,6 | 0,3 | 0,1 | 6,4 | 0,8 | 0,9 | 9,2 | 0,4 | 2,6 | 0,2 | 20,8 | 19,4 | 0,1 | 0,0 | 1,1 | 100,0 |
| Avena | 4,9 | 9,5 | 20,1 | 3,1 | 37,6 | 0,1 | 0,3 | 4,1 | 0,0 | 0,4 | 3,3 | 0,0 | 6,7 | 0,0 | 14,9 | 45,1 | 0,2 | 0,0 | 2,3 | 100,0 |
| Centeno | 1,7 | 5,8 | 2,1 | 30,2 | 39,8 | 0,0 | 0,1 | 1,5 | 0,6 | 0,1 | 1,4 | 0,0 | 3,9 | 0,1 | 7,5 | 45,4 | 0,0 | 0,0 | 7,2 | 100,0 |
| Total Cereales Invierno | 13,0 | 38,3 | 2,5 | 1,9 | 55,7 | 0,5 | 0,1 | 5,3 | 0,7 | 0,9 | 9,3 | 0,3 | 2,8 | 0,2 | 20,0 | 22,7 | 0,1 | 0,0 | 1,5 | 100,0 |
| Maz | 3,1 | 3,7 | 0,2 | 0,0 | 7,0 | 71,2 | 0,0 | 1,6 | 1,2 | 6,7 | 3,4 | 0,0 | 2,9 | 0,4 | 87,3 | 3,9 | 0,0 | 0,0 | 1,8 | 100,0 |
| Otros Cereales Grano | 13,5 | 8,0 | 4,0 | 8,1 | 33,6 | 13,5 | 6,9 | 6,9 | 9,1 | 4,2 | 2,2 | 0,0 | 3,6 | 0,0 | 26,2 | 35,0 | 0,7 | 0,0 | 4,6 | 100,0 |
| Leguminosas Grano | 32,4 | 38,7 | 4,3 | 0,8 | 76,2 | 1,1 | 0,2 | 9,1 | 0,2 | 0,4 | 4,2 | 0,0 | 0,8 | 0,0 | 15,9 | 7,2 | 0,0 | 0,0 | 0,7 | 100,0 |
| Tubérculos | 27,3 | 28,3 | 1,5 | 3,5 | 60,6 | 6,2 | 0,1 | 0,6 | 7,0 | 9,9 | 4,3 | 0,0 | 0,6 | 4,3 | 33,1 | 3,7 | 0,1 | 0,0 | 2,6 | 100,0 |
| Remolacha Azucarera | 9,2 | 33,4 | 0,7 | 0,1 | 43,5 | 20,2 | 2,1 | 3,9 | 3,9 | 4,0 | 13,7 | 0,5 | 2,6 | 0,7 | 47,7 | 7,7 | 0,0 | 0,0 | 1,0 | 100,0 |
| Girasol | 31,4 | 40,9 | 2,5 | 2,2 | 77,0 | 1,0 | 0,1 | 1,7 | 0,2 | 0,4 | 11,6 | 0,0 | 1,4 | 0,1 | 16,4 | 6,1 | 0,0 | 0,0 | 0,5 | 100,0 |
| Algodonero | 18,1 | 31,1 | 0,0 | 0,0 | 49,2 | 2,1 | 0,0 | 0,0 | 0,0 | 2,6 | 0,6 | 17,1 | 0,4 | 0,0 | 22,7 | 26,8 | 0,0 | 0,0 | 1,3 | 100,0 |
| Otros C. Industriales | 8,6 | 10,5 | 4,1 | 2,6 | 25,7 | 1,3 | 0,1 | 0,8 | 0,0 | 0,8 | 1,3 | 0,0 | 53,6 | 0,1 | 58,1 | 11,0 | 0,1 | 0,0 | 5,1 | 100,0 |
| Cultivos Forrajeros | 5,6 | 27,3 | 1,8 | 0,2 | 34,8 | 1,6 | 1,3 | 1,3 | 18,0 | 7,3 | 1,6 | 0,0 | 0,8 | 27,1 | 57,7 | 5,5 | 0,0 | 0,1 | 1,9 | 100,0 |
| Hortalizas y Flores | 17,8 | 23,8 | 2,6 | 1,7 | 45,9 | 14,9 | 0,2 | 2,3 | 1,0 | 2,3 | 5,8 | 0,2 | 16,7 | 0,7 | 44,1 | 7,7 | 0,0 | 0,0 | 2,3 | 100,0 |
| Total Cultivos Herbáceos | 22,7 | 17,8 | 6,1 | 5,3 | 51,9 | 0,5 | 0,5 | 0,6 | 0,1 | 0,1 | 2,2 | 0,2 | 4,1 | 0,1 | 8,4 | 32,0 | 0,1 | 0,0 | 7,6 | 100,0 |
| Barbecho | 0,3 | 0,6 | 0,1 | 0,0 | 0,9 | 0,0 | 0,0 | 0,0 | 0,3 | 0,0 | 0,0 | 0,0 | 0,2 | 0,2 | 0,7 | 1,8 | 90,5 | 0,0 | 0,0 | 100,0 |
| Cultivos Leñosos | 11,1 | 0,2 | 0,0 | 0,0 | 11,2 | 0,0 | 0,0 | 0,0 | 0,0 | 0,0 | 0,0 | 0,0 | 15,8 | 1,0 | 16,8 | 3,2 | 41,2 | 0,0 | 27,6 | 100,0 |
| Otras Asociaciones | 0,1 | 0,2 | 0,1 | 0,1 | 0,4 | 0,0 | 0,0 | 0,0 | 0,0 | 0,0 | 0,0 | 0,0 | 0,1 | 0,1 | 0,2 | 0,4 | 0,1 | 0,0 | 98,9 | 100,0 |
| TOTAL | 5,9 | 12,2 | 1,2 | 1,0 | 20,2 | 1,2 | 0,1 | 1,5 | 0,3 | 0,4 | 2,8 | 0,1 | 2,2 | 0,1 | 8,6 | 8,3 | 1,0 | 0,0 | 61,9 | 100,0 |

3.9.11 Madrid. Matrices de Cambio de Cultivos.

Origen de las Superficies de Cultivos de 2009
CULTIVO 2008 (%)

| Cultivo 2009 | Cereales invierno | | | | Total | Total Cultivos | | | | | | | | | | TOTAL | | | |
|-------------------------|-------------------|--------|-------|---------|-------|----------------|----------------|-------------|------------|---------------------|---------|------------|-----------------------|------------|------------------------------|-------|-----------|----------|------------------|
| | Trigo | Cebada | Avena | Centeno | | Maíz | Otros Cereales | Leguminosas | Tubérculos | Remolacha Azucarera | Girasol | Algodonero | Otros C. Industriales | Fornajeros | Cultivos Hortalizas y Flores | | Herbáceos | Barbecho | Cultivos Leñosos |
| Trigo | 10,1 | 7,7 | 1,1 | 0,3 | 18,8 | 0,7 | 0,6 | 1,5 | 2,5 | 0,0 | 0,0 | 0,0 | 0,0 | 1,1 | 5,3 | 73,4 | 0,4 | 2,1 | 100,0 |
| Cebada | 2,8 | 26,9 | 0,9 | 0,3 | 31,0 | 1,0 | 4,0 | 1,1 | 0,8 | 0,0 | 0,0 | 0,0 | 0,0 | 1,1 | 6,8 | 54,4 | 0,2 | 7,6 | 100,0 |
| Avena | 4,6 | 16,7 | 8,2 | 0,1 | 29,4 | 0,1 | 0,1 | 0,0 | 0,0 | 0,0 | 0,0 | 0,0 | 0,0 | 0,0 | 0,1 | 57,6 | 0,2 | 12,6 | 100,0 |
| Centeno | 74,3 | 1,3 | 0,0 | 0,0 | 75,6 | 0,0 | 0,0 | 0,0 | 0,0 | 0,0 | 0,0 | 0,0 | 0,0 | 0,0 | 0,0 | 23,9 | 0,0 | 0,5 | 100,0 |
| Total Cereales Invierno | 6,9 | 20,8 | 1,4 | 0,2 | 29,4 | 0,8 | 2,8 | 1,1 | 1,1 | 0,0 | 0,0 | 0,0 | 0,0 | 1,1 | 5,8 | 58,2 | 0,2 | 6,4 | 100,0 |
| Maíz | 1,9 | 9,7 | 0,0 | 0,0 | 11,6 | 74,9 | 0,4 | 0,6 | 2,0 | 0,0 | 0,0 | 0,0 | 0,0 | 0,6 | 77,9 | 7,3 | 0,1 | 3,1 | 100,0 |
| Otros Cereales Grano | 0,2 | 30,2 | 0,0 | 0,0 | 30,4 | 0,0 | 0,0 | 0,0 | 0,0 | 0,0 | 0,0 | 0,0 | 0,0 | 0,0 | 68,0 | 0,0 | 0,0 | 1,6 | 100,0 |
| Leguminosas Grano | 8,0 | 62,0 | 4,4 | 4,9 | 79,4 | 0,0 | 6,7 | 0,0 | 0,0 | 0,0 | 0,0 | 0,0 | 0,0 | 0,0 | 6,8 | 12,7 | 0,3 | 0,8 | 100,0 |
| Tubérculos | 23,8 | 0,0 | 0,0 | 0,0 | 23,8 | 6,5 | 48,8 | 0,0 | 0,0 | 0,0 | 0,0 | 0,0 | 0,0 | 20,4 | 75,7 | 0,0 | 0,0 | 0,5 | 100,0 |
| Remolacha Azucarera | 0,0 | 0,0 | 0,0 | 0,0 | 0,0 | 0,0 | 0,0 | 0,0 | 0,0 | 0,0 | 0,0 | 0,0 | 0,0 | 0,0 | 0,0 | 0,0 | 0,0 | 0,0 | 100,0 |
| Girasol | 0,0 | 0,0 | 0,0 | 0,0 | 0,0 | 0,0 | 0,0 | 0,0 | 0,0 | 0,0 | 0,0 | 0,0 | 0,0 | 0,0 | 0,0 | 0,0 | 0,0 | 0,0 | 100,0 |
| Algodonero | 0,1 | 0,0 | 0,0 | 0,0 | 0,1 | 0,0 | 0,0 | 0,0 | 0,0 | 0,0 | 0,0 | 0,0 | 0,0 | 0,0 | 0,0 | 0,0 | 0,0 | 0,0 | 100,0 |
| Otros C. Industriales | 6,9 | 0,7 | 2,6 | 0,0 | 10,2 | 4,8 | 0,1 | 0,0 | 0,0 | 99,9 | 68,7 | 0,0 | 0,0 | 0,0 | 73,6 | 4,3 | 0,0 | 12,0 | 100,0 |
| Cultivos Fornajeros | 7,9 | 28,7 | 1,3 | 1,1 | 30,1 | 34,6 | 0,1 | 0,9 | 0,9 | 0,1 | 8,7 | 4,5 | 0,0 | 46,4 | 47,0 | 15,4 | 0,1 | 0,7 | 100,0 |
| Hortalizas y Flores | 4,1 | 23,7 | 1,3 | 1,1 | 30,1 | 34,6 | 0,1 | 0,9 | 0,9 | 0,1 | 8,7 | 4,5 | 0,0 | 46,4 | 47,0 | 15,4 | 0,1 | 0,7 | 100,0 |
| Barbecho | 18,9 | 43,7 | 2,6 | 0,8 | 66,0 | 0,3 | 0,2 | 0,2 | 0,1 | 0,0 | 0,0 | 0,5 | 0,0 | 1,5 | 1,5 | 22,0 | 0,4 | 10,0 | 100,0 |
| Cultivos Leñosos | 0,1 | 0,2 | 0,0 | 0,0 | 0,3 | 0,0 | 0,0 | 0,0 | 0,0 | 0,0 | 0,0 | 0,0 | 0,0 | 0,1 | 0,1 | 0,3 | 97,0 | 2,4 | 100,0 |
| Otras Asociaciones | 0,0 | 0,2 | 0,0 | 0,0 | 0,3 | 0,0 | 0,0 | 0,0 | 0,0 | 0,0 | 0,0 | 0,0 | 0,0 | 0,0 | 0,0 | 0,7 | 0,2 | 98,8 | 100,0 |
| Otras Superficies | 2,6 | 6,8 | 0,4 | 0,1 | 9,9 | 0,7 | 0,0 | 0,3 | 0,1 | 0,0 | 0,2 | 0,2 | 0,0 | 0,2 | 1,6 | 8,4 | 5,2 | 74,8 | 100,0 |

Destino de las Superficies de Cultivos de 2008
CULTIVO 2009 (%)

| Cultivo 2008 | Cereales invierno | | | | Total | Total Cultivos | | | | | | | | | | TOTAL | | | |
|-------------------------|-------------------|--------|-------|---------|-------|----------------|----------------|-------------|------------|---------------------|---------|------------|-----------------------|------------|------------------------------|-------|-----------|----------|------------------|
| | Trigo | Cebada | Avena | Centeno | | Maíz | Otros Cereales | Leguminosas | Tubérculos | Remolacha Azucarera | Girasol | Algodonero | Otros C. Industriales | Fornajeros | Cultivos Hortalizas y Flores | | Herbáceos | Barbecho | Cultivos Leñosos |
| Trigo | 8,7 | 6,8 | 1,0 | 8,4 | 24,9 | 0,6 | 1,2 | 0,4 | 0,0 | 0,0 | 0,6 | 0,6 | 0,0 | 0,6 | 2,8 | 70,9 | 0,2 | 1,3 | 100,0 |
| Cebada | 2,5 | 24,6 | 1,5 | 0,1 | 28,6 | 1,1 | 3,4 | 0,6 | 0,0 | 0,0 | 0,0 | 0,0 | 0,0 | 0,6 | 6,2 | 62,9 | 0,2 | 2,1 | 100,0 |
| Avena | 5,7 | 13,8 | 11,5 | 0,0 | 31,0 | 3,9 | 0,1 | 0,0 | 0,0 | 0,0 | 1,4 | 0,0 | 0,0 | 5,3 | 5,3 | 59,8 | 0,1 | 3,9 | 100,0 |
| Centeno | 15,9 | 0,0 | 0,0 | 0,0 | 15,9 | 0,0 | 15,8 | 0,0 | 0,0 | 0,0 | 0,0 | 0,0 | 0,0 | 15,8 | 15,8 | 67,1 | 1,0 | 0,2 | 100,0 |
| Total Cereales Invierno | 4,2 | 19,4 | 1,8 | 2,2 | 27,6 | 0,9 | 3,0 | 0,5 | 0,0 | 0,0 | 2,2 | 0,2 | 0,0 | 2,5 | 5,4 | 64,9 | 0,2 | 1,9 | 100,0 |
| Maíz | 2,0 | 8,4 | 0,0 | 0,0 | 10,5 | 82,5 | 0,0 | 0,3 | 0,0 | 0,0 | 1,5 | 0,1 | 0,0 | 0,1 | 84,4 | 4,5 | 0,0 | 0,6 | 100,0 |
| Otros Cereales Grano | 0,0 | 0,0 | 0,0 | 0,0 | 0,0 | 0,0 | 0,0 | 0,0 | 0,0 | 0,0 | 0,0 | 0,0 | 0,0 | 0,0 | 0,7 | 92,9 | 0,1 | 6,3 | 100,0 |
| Leguminosas Grano | 4,5 | 78,2 | 0,3 | 0,0 | 83,0 | 1,1 | 8,1 | 0,0 | 0,0 | 0,0 | 0,7 | 0,0 | 0,0 | 9,2 | 9,2 | 6,9 | 0,7 | 0,2 | 100,0 |
| Tubérculos | 44,0 | 38,8 | 0,0 | 0,0 | 82,8 | 12,6 | 47,0 | 0,0 | 0,0 | 0,0 | 0,0 | 0,0 | 0,0 | 47,0 | 47,0 | 52,9 | 0,0 | 0,1 | 100,0 |
| Remolacha Azucarera | 0,0 | 0,0 | 0,0 | 0,0 | 0,0 | 0,0 | 0,0 | 0,0 | 0,0 | 0,0 | 0,0 | 0,0 | 0,0 | 0,0 | 0,0 | 0,0 | 0,0 | 0,0 | 100,0 |
| Girasol | 0,0 | 0,0 | 0,0 | 0,0 | 0,0 | 0,0 | 0,0 | 0,0 | 0,0 | 0,0 | 0,0 | 0,0 | 0,0 | 0,0 | 0,0 | 0,0 | 0,0 | 0,0 | 100,0 |
| Algodonero | 0,0 | 0,0 | 0,0 | 0,0 | 0,0 | 0,0 | 0,0 | 0,0 | 0,0 | 0,0 | 0,0 | 0,0 | 0,0 | 0,0 | 0,0 | 0,0 | 0,0 | 0,0 | 100,0 |
| Otros C. Industriales | 0,0 | 0,0 | 0,0 | 0,0 | 0,0 | 0,0 | 0,0 | 0,0 | 0,0 | 97,4 | 99,9 | 0,0 | 0,0 | 99,9 | 99,9 | 0,0 | 0,0 | 2,5 | 100,0 |
| Cultivos Fornajeros | 14,3 | 28,5 | 0,0 | 0,0 | 42,8 | 2,0 | 3,0 | 0,0 | 0,1 | 0,1 | 10,2 | 28,6 | 0,0 | 33,7 | 33,7 | 20,5 | 0,0 | 3,0 | 100,0 |
| Hortalizas y Flores | 7,4 | 26,2 | 0,0 | 0,0 | 33,6 | 38,5 | 1,6 | 1,6 | 0,1 | 0,1 | 10,2 | 4,2 | 0,0 | 56,2 | 56,2 | 9,2 | 0,2 | 0,9 | 100,0 |
| Barbecho | 19,5 | 40,1 | 4,0 | 0,8 | 64,5 | 0,7 | 1,5 | 0,3 | 0,0 | 0,1 | 0,1 | 4,2 | 0,0 | 3,2 | 3,2 | 25,6 | 0,2 | 6,6 | 100,0 |
| Cultivos Leñosos | 0,2 | 0,2 | 0,0 | 0,0 | 0,4 | 0,0 | 0,0 | 0,0 | 0,0 | 0,0 | 0,0 | 0,0 | 0,0 | 0,0 | 0,0 | 0,8 | 96,3 | 2,5 | 100,0 |
| Otras Asociaciones | 0,1 | 0,6 | 0,1 | 0,0 | 0,8 | 0,0 | 0,0 | 0,0 | 0,0 | 0,0 | 0,0 | 0,0 | 0,0 | 0,1 | 0,1 | 1,3 | 0,2 | 97,7 | 100,0 |
| Otras Superficies | 2,2 | 6,2 | 0,6 | 0,3 | 9,3 | 0,8 | 0,4 | 0,1 | 0,0 | 0,0 | 0,2 | 0,1 | 0,0 | 1,8 | 1,8 | 9,8 | 5,2 | 74,0 | 100,0 |

3.9.12 Castilla la Mancha. Matrices de Cambio de Cultivos.

Origen de las Superficies de Cultivos de 2009
CULTIVO 2008 (%)

| Cultivo 2009 | Cereales invierno | | | | | Total | Total Cultivos | | | | | | | | | | TOTAL | | |
|-------------------------|-------------------|--------|-------|---------|---------|-------|----------------|----------------|-------------|------------|---------------------|---------|------------|-----------------------|---------------------|------------------------------|-------|-----------|------------------|
| | Trigo | Cebada | Avena | Centeno | Centeno | | Maíz | Otros Cereales | Leguminosas | Tubérculos | Remolacha Azucarera | Girasol | Algodonero | Otros C. Industriales | Cultivos Forrajeros | Cultivos Hortalizas y Flores | | Herbáceos | Cultivos Leñosos |
| Trigo | 11,7 | 13,5 | 2,4 | 0,0 | 27,7 | 21,1 | 0,0 | 3,5 | 0,5 | 7,8 | 0,9 | 0,5 | 2,6 | 17,8 | 53,1 | 0,2 | 1,3 | 100,0 | |
| Cebada | 3,3 | 33,3 | 1,3 | 0,1 | 38,0 | 0,6 | 0,0 | 1,9 | 0,1 | 15,8 | 0,2 | 0,3 | 1,7 | 20,6 | 39,1 | 0,6 | 1,7 | 100,0 | |
| Avena | 5,4 | 22,2 | 17,0 | 0,1 | 44,7 | 0,4 | 0,6 | 2,1 | 0,1 | 1,2 | 0,1 | 2,2 | 0,1 | 6,8 | 45,9 | 0,9 | 0,1 | 1,6 | 100,0 |
| Centeno | 14,3 | 23,6 | 6,5 | 7,1 | 51,5 | 4,9 | 0,6 | 4,9 | 0,6 | 7,5 | 2,1 | 7,5 | 39,3 | 0,1 | 39,3 | 0,1 | 1,6 | 100,0 | |
| Total Cereales Invierno | 5,1 | 28,6 | 3,1 | 0,2 | 37,0 | 0,8 | 0,1 | 2,2 | 0,1 | 12,7 | 0,3 | 0,6 | 1,7 | 18,5 | 42,2 | 0,6 | 0,0 | 1,6 | 100,0 |
| Maíz | 6,4 | 14,2 | 0,0 | 0,0 | 20,6 | 49,4 | 0,1 | 0,8 | 0,1 | 2,1 | 0,0 | 11,8 | 9,1 | 73,2 | 3,3 | 0,0 | 2,8 | 100,0 | |
| Otros Cereales Grano | 2,0 | 22,3 | 5,2 | 0,0 | 29,6 | 4,3 | 0,0 | 7,3 | 0,0 | 0,8 | 0,6 | 0,1 | 5,9 | 61,5 | 1,2 | 1,8 | 1,8 | 100,0 | |
| Leguminosas Grano | 12,7 | 63,9 | 6,6 | 0,0 | 83,3 | 0,2 | 0,1 | 7,3 | 0,0 | 1,4 | 0,0 | 0,0 | 1,5 | 10,5 | 5,1 | 0,5 | 0,6 | 100,0 | |
| Tubérculos | 29,2 | 16,5 | 0,5 | 0,0 | 46,2 | 2,8 | 1,6 | 8,0 | 0,0 | 0,0 | 0,3 | 22,0 | 34,6 | 14,7 | 0,1 | 4,3 | 100,0 | | |
| Remolacha Azucarera | 7,5 | 73,9 | 1,4 | 0,1 | 82,9 | 0,6 | 0,1 | 1,2 | 0,0 | 9,7 | 0,0 | 0,2 | 0,3 | 12,1 | 3,7 | 0,1 | 1,2 | 100,0 | |
| Girasol | 15,2 | 34,6 | 0,0 | 0,0 | 49,8 | 2,3 | 0,0 | 0,0 | 0,0 | 0,3 | 14,0 | 0,0 | 7,0 | 23,6 | 25,5 | 0,0 | 1,1 | 100,0 | |
| Algodonero | 4,1 | 11,9 | 5,9 | 0,1 | 22,1 | 4,4 | 1,6 | 0,5 | 0,3 | 0,3 | 0,1 | 37,5 | 4,4 | 48,8 | 26,1 | 1,1 | 1,9 | 100,0 | |
| Otros C. Industriales | 10,9 | 41,9 | 1,0 | 0,0 | 53,8 | 2,9 | 1,2 | 2,4 | 0,8 | 1,6 | 3,9 | 0,2 | 19,4 | 32,5 | 11,5 | 0,4 | 1,8 | 100,0 | |
| Cultivos Forrajeros | 8,4 | 54,0 | 2,8 | 0,1 | 65,2 | 4,6 | 0,5 | 2,1 | 0,2 | 5,2 | 0,9 | 5,0 | 3,8 | 22,3 | 10,7 | 0,4 | 1,4 | 100,0 | |
| Hortalizas y Flores | 10,2 | 43,1 | 8,2 | 0,8 | 62,2 | 0,2 | 0,5 | 0,4 | 0,0 | 1,0 | 0,1 | 1,4 | 0,3 | 3,9 | 27,8 | 4,0 | 0,0 | 2,1 | 100,0 |
| Barbecho | 0,1 | 0,8 | 0,1 | 0,0 | 1,0 | 0,0 | 0,0 | 0,1 | 0,1 | 0,0 | 0,0 | 0,0 | 0,0 | 0,2 | 1,4 | 96,6 | 0,9 | 100,0 | |
| Cultivos Leñosos | 6,1 | 6,1 | 0,0 | 0,0 | 6,1 | 0,0 | 0,0 | 0,0 | 0,0 | 0,0 | 0,0 | 0,0 | 0,0 | 0,1 | 45,6 | 48,0 | 0,3 | 100,0 | |
| Otras Asociaciones | 0,1 | 0,5 | 0,1 | 0,0 | 0,6 | 0,0 | 0,0 | 0,0 | 0,0 | 0,1 | 0,0 | 0,0 | 0,0 | 0,1 | 1,5 | 0,3 | 97,4 | 100,0 | |
| Otras Superficies | 2,6 | 13,4 | 1,8 | 0,1 | 18,0 | 0,4 | 0,1 | 0,5 | 0,0 | 2,5 | 0,1 | 0,6 | 0,5 | 4,8 | 12,0 | 13,3 | 0,0 | 51,9 | 100,0 |

Destino de las Superficies de Cultivos de 2008
CULTIVO 2009 (%)

| Cultivo 2008 | Cereales invierno | | | | | Total | Total Cultivos | | | | | | | | | | TOTAL | | |
|-------------------------|-------------------|--------|-------|---------|---------|-------|----------------|----------------|-------------|------------|---------------------|---------|------------|-----------------------|---------------------|------------------------------|-------|-----------|------------------|
| | Trigo | Cebada | Avena | Centeno | Centeno | | Maíz | Otros Cereales | Leguminosas | Tubérculos | Remolacha Azucarera | Girasol | Algodonero | Otros C. Industriales | Cultivos Forrajeros | Cultivos Hortalizas y Flores | | Herbáceos | Cultivos Leñosos |
| Trigo | 12,4 | 14,6 | 3,3 | 1,1 | 31,4 | 0,9 | 0,2 | 4,3 | 0,3 | 7,0 | 1,1 | 0,9 | 2,2 | 16,9 | 50,0 | 0,5 | 1,2 | 100,0 | |
| Cebada | 2,8 | 28,5 | 2,7 | 0,4 | 34,4 | 0,4 | 0,4 | 4,2 | 0,0 | 13,6 | 0,5 | 0,5 | 1,7 | 21,4 | 41,7 | 0,8 | 1,8 | 100,0 | |
| Avena | 3,9 | 8,4 | 15,6 | 0,7 | 28,6 | 0,0 | 0,7 | 3,3 | 0,0 | 2,0 | 2,0 | 1,9 | 0,3 | 8,3 | 59,9 | 0,6 | 2,7 | 100,0 | |
| Centeno | 0,3 | 8,4 | 1,4 | 9,9 | 20,0 | 0,1 | 0,1 | 0,1 | 0,0 | 1,8 | 0,6 | 0,6 | 0,3 | 2,4 | 72,1 | 0,3 | 5,2 | 100,0 | |
| Total Cereales Invierno | 4,3 | 24,3 | 4,0 | 0,6 | 33,2 | 0,4 | 0,4 | 4,1 | 0,1 | 11,4 | 0,5 | 0,7 | 1,6 | 19,3 | 45,0 | 0,7 | 0,0 | 1,8 | 100,0 |
| Maíz | 14,3 | 16,1 | 1,5 | 0,0 | 31,9 | 44,4 | 0,2 | 0,4 | 0,2 | 3,4 | 1,1 | 6,1 | 3,8 | 59,4 | 6,9 | 0,8 | 1,1 | 100,0 | |
| Otros Cereales Grano | 0,8 | 5,0 | 8,8 | 0,0 | 14,5 | 9,7 | 0,9 | 0,4 | 0,4 | 1,3 | 8,1 | 5,8 | 3,4 | 26,2 | 55,6 | 0,3 | 3,4 | 100,0 | |
| Leguminosas Grano | 18,5 | 40,2 | 6,4 | 1,8 | 66,9 | 0,1 | 0,3 | 0,0 | 0,0 | 5,5 | 0,0 | 0,6 | 2,4 | 20,8 | 10,1 | 1,4 | 0,9 | 100,0 | |
| Tubérculos | 32,8 | 16,7 | 3,2 | 0,0 | 52,8 | 6,8 | 0,0 | 2,6 | 1,2 | 1,4 | 2,6 | 4,8 | 19,9 | 39,1 | 7,8 | 0,3 | 0,9 | 100,0 | |
| Remolacha Azucarera | 8,8 | 72,9 | 0,8 | 0,1 | 82,6 | 0,3 | 0,1 | 0,5 | 0,0 | 9,7 | 0,0 | 0,1 | 0,3 | 11,0 | 5,0 | 0,1 | 1,3 | 100,0 | |
| Girasol | 21,5 | 18,9 | 1,7 | 0,0 | 42,1 | 0,0 | 0,0 | 0,0 | 0,0 | 0,0 | 23,0 | 0,6 | 17,6 | 41,3 | 14,8 | 0,0 | 1,8 | 100,0 | |
| Algodonero | 2,4 | 6,4 | 6,5 | 0,7 | 16,0 | 7,8 | 0,3 | 0,0 | 0,0 | 1,1 | 0,0 | 38,6 | 0,2 | 47,9 | 32,2 | 0,1 | 3,7 | 100,0 | |
| Otros C. Industriales | 14,1 | 37,6 | 0,2 | 0,0 | 52,0 | 6,5 | 0,0 | 2,6 | 1,2 | 1,4 | 2,6 | 4,8 | 19,9 | 39,1 | 7,8 | 0,3 | 0,9 | 100,0 | |
| Cultivos Forrajeros | 10,5 | 49,4 | 2,3 | 0,3 | 62,6 | 5,7 | 0,3 | 2,0 | 0,2 | 6,2 | 1,0 | 5,9 | 3,6 | 24,8 | 10,6 | 0,5 | 1,5 | 100,0 | |
| Hortalizas y Flores | 12,5 | 37,5 | 6,2 | 0,7 | 56,8 | 0,1 | 1,3 | 0,4 | 0,0 | 0,8 | 0,4 | 1,2 | 0,5 | 4,7 | 30,2 | 1,5 | 0,0 | 6,7 | 100,0 |
| Barbecho | 0,0 | 0,6 | 0,1 | 0,0 | 0,7 | 0,0 | 0,0 | 0,0 | 0,0 | 0,0 | 0,0 | 0,0 | 0,0 | 0,1 | 3,9 | 94,0 | 0,0 | 1,2 | 100,0 |
| Cultivos Leñosos | 0,1 | 0,4 | 0,1 | 0,0 | 0,5 | 0,0 | 0,0 | 0,0 | 0,0 | 0,1 | 0,0 | 0,0 | 0,0 | 0,1 | 25,5 | 0,5 | 30,6 | 100,0 | |
| Otras Asociaciones | 0,1 | 0,4 | 0,1 | 0,0 | 0,5 | 0,0 | 0,0 | 0,0 | 0,0 | 0,1 | 0,0 | 0,0 | 0,0 | 0,1 | 0,5 | 0,2 | 0,0 | 98,6 | 100,0 |
| Otras Superficies | 2,8 | 11,5 | 1,6 | 0,2 | 16,1 | 0,4 | 0,3 | 0,9 | 0,0 | 2,5 | 0,2 | 0,6 | 0,5 | 5,3 | 13,0 | 12,9 | 0,0 | 52,6 | 100,0 |

3.9.13 C. Valenciana. Matrices de Cambio de Cultivos.

Origen de las Superficies de Cultivos de 2009
CULTIVO 2008 (%)

| Cultivo 2009 | Cereales invierno | | | | Total | Maíz | Otros Cereales Grano | Leguminosas Grano | Tubérculos Azucarera | Remolacha Azucarera | Girasol | Algodono nero | Otros C. Industriales | Cultivos Forrajeros | Hortalizas y Flores | Total Cultivos Herbáceos | Barbecho | Cultivos Leñosos | Otras Aso- ciaciones | Otras Su- perficies | TOTAL | |
|--------------------------|-------------------|------------|------------|------------|------------|------------|-------------------------|----------------------|-------------------------|------------------------|------------|------------------|--------------------------|------------------------|------------------------|--------------------------------|------------|---------------------|-------------------------|------------------------|-------------|--------------|
| | Trigo | Cebada | Avena | Centeno | | | | | | | | | | | | | | | | | | |
| Trigo | 55,5 | 3,5 | | | 58,9 | 0,2 | | | 4,9 | | | | | 3,6 | 3,9 | 12,6 | 27,9 | | | | 0,6 | 100,0 |
| Cebada | 3,4 | 69,0 | 2,4 | | 74,8 | | | | 0,1 | | 1,2 | | | 0,6 | 0,2 | 2,1 | 20,1 | 0,6 | 0,1 | 0,1 | 2,3 | 100,0 |
| Avena | 1,5 | 5,3 | 26,2 | | 33,0 | | | | | | | | | 0,8 | 2,6 | 3,4 | 61,5 | 0,0 | 0,5 | 0,5 | 1,6 | 100,0 |
| Centeno | | | | 100,0 | 100,0 | | | | | | | | | | | | | | | | | 100,0 |
| Total Cereales Invierno | 9,5 | 52,2 | 5,3 | 0,0 | 67,1 | 0,0 | | | 0,7 | | 0,9 | | | 1,0 | 0,9 | 3,6 | 26,7 | 0,4 | 0,1 | 0,1 | 2,0 | 100,0 |
| Maíz | 9,8 | | 0,3 | | 10,1 | 67,9 | | | | | | | | | 8,9 | 76,8 | 10,5 | | 0,1 | | 2,5 | 100,0 |
| Otros Cereales Grano | | 0,4 | 0,1 | | 0,4 | | 97,9 | | | | | | | | | 97,9 | | 0,5 | | | 1,2 | 100,0 |
| Leguminosas Grano | | | | | | | 88,9 | | | | | | | | | 88,9 | 7,6 | | | | 3,4 | 100,0 |
| Tubérculos | 1,6 | 3,1 | 1,7 | | 6,4 | | | 40,2 | | | | | | 0,8 | 22,8 | 63,8 | 26,3 | 0,8 | 0,4 | | 2,2 | 100,0 |
| Remolacha Azucarera | | | | | | | | | | 68,9 | | | | | | 74,0 | 24,3 | 0,3 | | | 1,4 | 100,0 |
| Girasol | | | | | | | | | | | | | | | | | | | | | | |
| Algodonero | | | | | | | | | | | | | | | | | | | | | | |
| Otros C. Industriales | | | | | | | | | | | | 68,7 | | | | 77,9 | 19,8 | | | | 2,2 | 100,0 |
| Cultivos Forrajeros | 5,3 | 3,7 | 2,1 | | 11,2 | | | | 2,1 | | | | | 70,2 | 1,8 | 72,0 | 13,1 | 1,2 | | | 1,3 | 100,0 |
| Hortalizas y Flores | 0,9 | 0,1 | 0,1 | | 1,0 | | | | 4,8 | | 0,1 | | | 0,5 | 68,3 | 73,7 | 18,0 | 3,0 | | | 3,3 | 100,0 |
| Total Cultivos Herbáceos | 1,0 | 0,7 | 0,4 | | 2,1 | 0,5 | 46,5 | 1,0 | 3,1 | 1,1 | 0,9 | | | 7,8 | 24,0 | 84,9 | 9,2 | 1,4 | | 0,5 | 2,0 | 100,0 |
| Barbecho | 2,0 | 7,8 | 0,7 | | 10,6 | 0,0 | 0,1 | 0,0 | 0,4 | 0,7 | | | | 0,3 | 4,5 | 6,0 | 70,0 | 6,4 | 0,4 | | 6,7 | 100,0 |
| Cultivos Leñosos | 0,0 | 0,0 | 0,0 | | 0,0 | 0,0 | 0,0 | 0,0 | 0,0 | 0,0 | 0,0 | | | 0,0 | 0,0 | 0,1 | 0,4 | 98,8 | 0,0 | | 0,7 | 100,0 |
| Otras Asociaciones | | | | | | | | | 0,2 | 0,2 | | | | 9,0 | 9,0 | 9,4 | 9,1 | 1,2 | | | 7,4 | 100,0 |
| Otras Superficies | 0,0 | 0,0 | 0,0 | | 0,0 | 0,0 | 0,0 | 0,0 | 0,0 | 0,0 | 0,0 | | | 0,0 | 0,0 | 0,0 | 0,6 | 0,4 | | 0,0 | 99,0 | 100,0 |
| TOTAL | 0,2 | 0,9 | 0,1 | 0,0 | 1,2 | 0,0 | 0,7 | 0,0 | 0,1 | 0,1 | 0,1 | 0,0 | 0,0 | 0,1 | 0,5 | 1,5 | 3,4 | 22,9 | 0,1 | 0,1 | 70,9 | 100,0 |

Destino de las Superficies de Cultivos de 2008
CULTIVO 2009 (%)

| Cultivo 2008 | Cereales invierno | | | | Total | Maíz | Otros Cereales Grano | Leguminosas Grano | Tubérculos Azucarera | Remolacha Azucarera | Girasol | Algodono nero | Otros C. Industriales | Cultivos Forrajeros | Hortalizas y Flores | Total Cultivos Herbáceos | Barbecho | Cultivos Leñosos | Otras Aso- ciaciones | Otras Su- perficies | TOTAL | |
|--------------------------|-------------------|------------|------------|------------|------------|------------|-------------------------|----------------------|-------------------------|------------------------|------------|------------------|--------------------------|------------------------|------------------------|--------------------------------|------------|---------------------|-------------------------|------------------------|-------------|--------------|
| | Trigo | Cebada | Avena | Centeno | | | | | | | | | | | | | | | | | | |
| Trigo | 42,3 | 15,4 | 1,3 | | 59,0 | 0,5 | | | 0,4 | | | | | 4,0 | 2,0 | 6,9 | 33,7 | 0,1 | | | 0,2 | 100,0 |
| Cebada | 0,6 | 68,7 | 1,0 | | 70,3 | | | | 0,2 | | | | | 0,6 | 0,0 | 1,1 | 28,2 | 0,2 | | | 0,3 | 100,0 |
| Avena | | 22,6 | 45,8 | | 68,4 | 0,0 | 0,3 | | 0,9 | | | | | 3,4 | 0,5 | 5,2 | 24,6 | 0,7 | | | 1,1 | 100,0 |
| Centeno | | | | 35,5 | 35,5 | | | | | | | | | | | | 64,5 | | | | | 100,0 |
| Total Cereales Invierno | 7,4 | 56,2 | 4,6 | 0,0 | 68,2 | 0,1 | 0,2 | | 0,3 | | | | | 1,4 | 0,4 | 2,4 | 28,9 | 0,2 | | | 0,3 | 100,0 |
| Maíz | 2,7 | | | | 2,7 | 78,4 | | | | | | | | | 2,3 | 80,7 | 16,1 | 0,3 | | | 0,3 | 100,0 |
| Otros Cereales Grano | | | | | | | 99,4 | | | | | | | | | 99,4 | 0,5 | | | | 0,1 | 100,0 |
| Leguminosas Grano | | | | | | | | 97,9 | | | | | | | | 97,9 | 2,1 | | | | | 100,0 |
| Tubérculos | 11,4 | 1,2 | | | 12,7 | | | 31,7 | | | | | | 0,6 | 0,1 | 66,4 | 18,8 | 1,3 | | 0,3 | 0,6 | 100,0 |
| Remolacha Azucarera | | | | | | | | | | 29,8 | | | | | | 30,5 | 45,5 | 0,4 | | 0,3 | 0,2 | 100,0 |
| Girasol | | | | | | | | | | | | | | | | | | | | | | |
| Algodonero | | | | | | | | | | | | | | | | | | | | | | |
| Otros C. Industriales | | | | | | | | | | | | 100,0 | | | | 100,0 | | | | | | |
| Cultivos Forrajeros | 4,1 | 4,1 | 1,0 | | 9,2 | | | | 0,3 | | | | | 79,2 | 1,6 | 81,2 | 7,3 | 1,7 | | | 0,7 | 100,0 |
| Hortalizas y Flores | 1,1 | 0,3 | 0,8 | | 2,2 | 0,2 | | | 2,2 | 0,2 | | | | 0,5 | 60,0 | 63,3 | 28,4 | 3,3 | 1,4 | | 1,4 | 100,0 |
| Total Cultivos Herbáceos | 1,3 | 1,3 | 0,4 | | 3,0 | 0,5 | 44,3 | 0,9 | 2,3 | 1,1 | 1,0 | | | 7,4 | 23,3 | 80,8 | 13,6 | 1,4 | | 0,5 | 0,7 | 100,0 |
| Barbecho | 1,3 | 5,6 | 3,1 | | 10,0 | 0,0 | | | 0,4 | 0,2 | | | | 0,6 | 2,5 | 3,9 | 70,4 | 2,6 | | | 12,9 | 100,0 |
| Cultivos Leñosos | | 0,0 | 0,0 | | 0,0 | 0,0 | 0,0 | | 0,0 | 0,0 | | | | 0,0 | 0,0 | 0,1 | 1,0 | 97,8 | 0,0 | | 1,1 | 100,0 |
| Otras Asociaciones | | 0,6 | 0,8 | | 1,4 | 0,0 | | | 0,2 | | | | | 0,4 | 4,1 | 6,4 | 10,8 | 5,5 | | | 23,0 | 100,0 |
| Otras Superficies | 0,0 | 0,0 | 0,0 | | 0,0 | 0,0 | 0,0 | 0,0 | 0,0 | 0,0 | 0,0 | | | 0,0 | 0,0 | 0,0 | 0,3 | 0,2 | | 0,0 | 99,4 | 100,0 |
| TOTAL | 0,2 | 0,9 | 0,2 | 0,0 | 1,3 | 0,0 | 0,7 | 0,0 | 0,1 | 0,0 | 0,0 | 0,0 | 0,0 | 0,2 | 0,5 | 1,4 | 3,4 | 22,7 | 0,1 | 0,1 | 71,1 | 100,0 |

Origen de las Superficies de Cultivos de 2009
CULTIVO 2008 (%)

| Cultivo 2009 | Cereales invierno | | | | Total | Total Cultivos | | | | | | | | | | TOTAL | | | | | |
|--------------------------|-------------------|------------|------------|---------|------------|----------------|----------------|-------------|------------|---------------------|------------|------------|-----------------------|------------|-------------------|-------------|------------|-------------|----------|------------------|--------------------|
| | Trigo | Cebada | Avena | Centeno | | Maíz | Otros Cereales | Leguminosos | Tubérculos | Remolacha Azucarera | Girasol | Algodonero | Otros C. Industriales | Fornajeros | Cultivos y Flores | | Hortalizas | Herbáceos | Barbecho | Cultivos Leñosos | Otras Asociaciones |
| Trigo | 25,1 | 7,5 | 1,1 | | 33,7 | | | | | | 0,1 | | | 24,1 | 24,3 | 2,8 | 38,2 | 1,1 | | | 2,8 |
| Cebada | 0,4 | 32,9 | 7,5 | | 40,8 | | | | | | 0,1 | | | 4,6 | 4,6 | 3,5 | 50,6 | 0,5 | | | 3,5 |
| Avena | | 14,7 | 32,0 | | 46,7 | | 3,8 | | | | | | | 0,9 | 4,7 | 0,5 | 47,6 | 0,4 | | | 0,5 |
| Centeno | | | | | | | | | | | | | | | | | | | | | |
| Total Cereales Invierno | 2,2 | 27,6 | 11,6 | | 41,3 | 46,4 | 1,4 | | | | 0,1 | | | 5,4 | 6,1 | 2,9 | 49,1 | 0,6 | | | 2,9 |
| Maíz | | | | | | 46,4 | 1,4 | | | | | | | 6,2 | 54,9 | 3,5 | 41,6 | | | | 41,6 |
| Otros Cereales Grano | | | | | | 99,1 | | | | | | | | | 99,1 | 0,8 | 100,0 | | | | 0,0 |
| Leguminosos Grano | | | | | | | | 100,0 | | | | | | | 100,0 | | | | | | 100,0 |
| Tubérculos | | 0,1 | | | 0,1 | | | 12,6 | | | | 1,3 | 71,9 | | 85,9 | | 12,4 | 0,0 | | | 1,6 |
| Remolacha Azucarera | | | | | | | | | | | | | | | | | 100,0 | | | | 100,0 |
| Girasol | | | | | | | | | | | | | | | | | | | | | |
| Algodonero | 1,4 | 3,0 | | | 4,4 | | 3,2 | | | | | 74,5 | | 5,2 | 82,9 | 0,3 | 12,3 | 0,3 | | | 0,1 |
| Otros C. Industriales | 0,1 | | | | 0,1 | | | | | | | 55,3 | | 29,2 | 84,5 | 1,0 | 13,5 | 1,0 | | | 0,8 |
| Cultivos Fornajeros | 2,0 | 3,7 | 0,0 | | 5,7 | 0,2 | | | | | 0,1 | 0,2 | 0,3 | 71,4 | 73,3 | 0,5 | 13,8 | 0,5 | | | 6,7 |
| Hortalizas y Flores | 1,9 | 3,6 | 0,0 | | 5,6 | 0,2 | 0,9 | 0,0 | 1,2 | 1,2 | 0,1 | 1,7 | 0,8 | 68,9 | 73,8 | 0,5 | 13,6 | 0,5 | | | 6,5 |
| Total Cultivos Herbáceos | 1,3 | 17,0 | 3,9 | | 22,2 | 0,1 | 0,7 | 0,0 | 0,7 | 0,1 | 0,0 | 0,1 | 5,6 | 6,6 | 6,6 | 5,3 | 61,3 | 5,3 | | | 4,6 |
| Barbecho | 0,0 | 0,1 | 0,0 | | 0,2 | 0,0 | 0,0 | 0,0 | 0,0 | 0,0 | 0,0 | 0,0 | 0,1 | 0,1 | 0,1 | 0,7 | 97,0 | 0,0 | | | 2,0 |
| Cultivos Leñosos | 0,0 | 0,1 | 0,0 | | 0,2 | 0,0 | 0,0 | 0,0 | 0,0 | 0,0 | 0,0 | 0,0 | 0,1 | 0,1 | 0,1 | 0,7 | 97,0 | 0,0 | | | 2,0 |
| Otras Asociaciones | 0,0 | 0,1 | 0,0 | | 0,1 | 0,0 | 0,0 | 0,0 | 0,0 | 0,0 | 0,0 | 0,0 | 0,4 | 0,4 | 0,4 | 1,2 | 2,0 | 1,2 | | | 96,3 |
| Otras Superficies | 0,3 | 3,0 | 1,0 | | 4,3 | 0,0 | 0,0 | 0,0 | 0,1 | 0,0 | 0,1 | 0,0 | 4,4 | 4,4 | 4,8 | 23,5 | 9,3 | 23,5 | | | 58,1 |
| TOTAL | 0,3 | 3,0 | 1,0 | | 4,3 | 0,0 | 0,0 | 0,0 | 0,1 | 0,0 | 0,1 | 0,0 | 4,4 | 4,4 | 4,8 | 23,5 | 9,3 | 23,5 | | | 58,1 |

Destino de las Superficies de Cultivos de 2008
CULTIVO 2009 (%)

| Cultivo 2008 | Cereales invierno | | | | Total | Total Cultivos | | | | | | | | | | TOTAL | | | | | |
|--------------------------|-------------------|------------|------------|---------|------------|----------------|----------------|-------------|------------|---------------------|------------|------------|-----------------------|------------|-------------------|-------------|------------|-------------|----------|------------------|--------------------|
| | Trigo | Cebada | Avena | Centeno | | Maíz | Otros Cereales | Leguminosos | Tubérculos | Remolacha Azucarera | Girasol | Algodonero | Otros C. Industriales | Fornajeros | Cultivos y Flores | | Hortalizas | Herbáceos | Barbecho | Cultivos Leñosos | Otras Asociaciones |
| Trigo | 32,7 | 4,6 | | | 37,4 | | | | | | 0,5 | | | 29,2 | 29,6 | 2,7 | 29,2 | 1,0 | | | 2,7 |
| Cebada | 1,0 | 44,1 | 5,1 | | 50,2 | | | | | | 0,1 | | | 5,9 | 6,0 | 1,2 | 41,6 | 1,1 | | | 1,2 |
| Avena | 0,5 | 31,8 | 35,2 | | 67,4 | | | | | | | | | 0,2 | 0,2 | 0,8 | 30,5 | 1,0 | | | 0,8 |
| Centeno | | | | | | | | | | | | | | | | | | | | | |
| Total Cereales Invierno | 3,3 | 38,4 | 11,3 | | 53,0 | 19,9 | | | | | 0,1 | | | 6,4 | 6,5 | 1,2 | 38,2 | 1,1 | | | 1,2 |
| Maíz | | | | | | 0,3 | 83,9 | | | | 6,7 | | | 32,2 | 52,1 | 2,6 | 36,3 | 2,6 | | | 9,0 |
| Otros Cereales Grano | | | | | | 98,4 | | | | | | | | | 90,9 | 7,2 | 100,0 | | | | 1,9 |
| Leguminosos Grano | | | | | | 0,0 | | 1,6 | | | | | | | 1,6 | | | | | | |
| Tubérculos | | 0,0 | | | 0,0 | | | 4,4 | | | | | | 49,2 | 53,6 | 0,1 | 45,6 | 0,1 | | | 0,7 |
| Remolacha Azucarera | | | | | | | | | | | | | | | | | | | | | |
| Girasol | | | | | | | | | | | | | | | | | | | | | |
| Algodonero | 0,6 | 2,5 | | | 3,1 | | | | | | 87,0 | | | 95,7 | 95,7 | 4,2 | | | | | 0,0 |
| Otros C. Industriales | 0,5 | | | | 0,5 | | | | | | | | | 8,8 | 9,9 | 0,0 | 1,0 | | | | 0,0 |
| Cultivos Fornajeros | 2,3 | 4,2 | 0,2 | | 6,7 | 0,2 | | | 1,0 | | 50,7 | | | 27,4 | 79,2 | 1,3 | 17,8 | 1,3 | | | 1,1 |
| Hortalizas y Flores | 1,7 | 3,9 | 1,0 | | 6,7 | 0,0 | | | 0,6 | | 0,1 | 0,3 | 77,5 | 78,6 | 78,6 | 0,4 | 9,5 | 0,4 | | | 4,8 |
| Total Cultivos Herbáceos | 2,1 | 17,6 | 3,2 | | 22,9 | 0,1 | 0,9 | 0,0 | 0,7 | 0,1 | 1,8 | 0,8 | 73,4 | 77,7 | 77,7 | 0,5 | 10,2 | 0,5 | | | 4,5 |
| Barbecho | 1,7 | 22,0 | 5,3 | | 29,1 | | | | | | 0,1 | | | 7,1 | 7,3 | 1,7 | 48,8 | 1,7 | | | 12,8 |
| Cultivos Leñosos | 0,0 | 0,1 | 0,0 | | 0,1 | 0,0 | 0,0 | 0,0 | 0,0 | 0,0 | 0,0 | 0,0 | 0,1 | 0,1 | 0,1 | 1,7 | 94,9 | 0,0 | | | 3,1 |
| Otras Asociaciones | 0,0 | 0,2 | 0,0 | | 0,3 | 0,0 | 0,0 | 0,0 | 0,0 | 0,0 | 0,0 | 0,0 | 0,6 | 0,6 | 0,6 | 0,8 | 0,6 | 0,8 | | | 97,8 |
| Otras Superficies | 0,4 | 4,1 | 1,0 | | 5,5 | 0,0 | 0,0 | 0,0 | 0,0 | 0,0 | 0,1 | 0,0 | 4,8 | 4,8 | 5,0 | 23,0 | 7,4 | 23,0 | | | 59,0 |
| TOTAL | 0,4 | 4,1 | 1,0 | | 5,5 | 0,0 | 0,0 | 0,0 | 0,0 | 0,0 | 0,1 | 0,0 | 4,8 | 4,8 | 5,0 | 23,0 | 7,4 | 23,0 | | | 59,0 |

3.9.15 Extremadura. Matrices de Cambio de Cultivos.

Origen de las Superficies de Cultivos de 2009
CULTIVO 2008 (%)

| Cultivo 2009 | Cereales invierno | | | | Total | Total Cultivos | | | | | | | | | | TOTAL | | | | |
|--------------------------|-------------------|------------|------------|------------|------------|----------------|----------------|-------------|------------|---------------------|------------|------------|-----------------------|------------|------------------------------|------------|------------|------------|------------------|--------------------|
| | Trigo | Cebada | Avena | Centeno | | Maz | Otros Cereales | Leguminosos | Tubérculos | Remolacha Azucarera | Girasol | Algodonero | Otros C. Industriales | Fornajeros | Cultivos Hortalizas y Flores | | Herbáceos | Barbecho | Cultivos Leñosos | Otras Asociaciones |
| Trigo | 21,3 | 16,4 | 3,1 | 0,0 | 40,9 | 4,5 | 0,2 | 5,0 | 1,9 | 10,5 | 0,2 | 0,2 | 0,2 | 1,9 | 22,6 | 36,0 | 0,3 | 0,0 | 0,3 | 100,0 |
| Cebada | 17,5 | 26,3 | 4,9 | 0,0 | 48,8 | 4,1 | 1,7 | 2,0 | 0,8 | 3,4 | 1,0 | 0,0 | 0,0 | 0,8 | 18,7 | 29,5 | 1,4 | 0,0 | 1,7 | 100,0 |
| Avena | 10,5 | 12,7 | 30,1 | 0,0 | 53,4 | 0,1 | 0,6 | 2,4 | 0,0 | 2,0 | 0,0 | 0,0 | 0,0 | 0,0 | 7,0 | 32,6 | 0,1 | 0,0 | 0,0 | 100,0 |
| Centeno | | | | 100,0 | 100,0 | | | | | | | | | | | | | | | 100,0 |
| Total Cereales Invierno | 16,9 | 18,1 | 12,0 | 0,1 | 47,1 | 3,0 | 0,8 | 3,3 | 1,0 | 5,8 | 0,4 | 2,3 | 1,0 | 16,7 | 16,7 | 33,0 | 0,5 | 0,0 | 2,7 | 100,0 |
| Maz | 3,1 | 1,0 | 0,9 | 0,0 | 5,0 | 74,8 | 0,8 | 0,1 | 1,0 | 0,1 | 0,8 | 2,6 | 11,1 | 91,3 | 1,9 | 0,6 | 0,1 | 0,1 | 1,1 | 100,0 |
| Otros Cereales Grano | 2,9 | 3,2 | 0,4 | 0,0 | 6,5 | 5,9 | 61,0 | 0,2 | 0,2 | 0,3 | 0,9 | 4,5 | 72,9 | 13,1 | 0,2 | 0,2 | 0,0 | 0,0 | 7,3 | 100,0 |
| Leguminosos Grano | 15,4 | 36,9 | 5,9 | 0,0 | 58,3 | 1,0 | 6,9 | 14,3 | 0,0 | 10,9 | 0,6 | 3,6 | 23,1 | 18,3 | 0,3 | 0,3 | 0,0 | 0,0 | 0,0 | 100,0 |
| Tubérculos | | | | | 21,9 | 28,4 | | | | | | 25,4 | 68,1 | | 10,0 | | | | | 100,0 |
| Remolacha Azucarera | | | | | | | | | | | | | | | | | | | | 100,0 |
| Girasol | 38,9 | 39,1 | 5,6 | 0,0 | 83,7 | 5,5 | 0,0 | 0,0 | 0,0 | 4,5 | 0,0 | 0,0 | 0,9 | 10,9 | 5,4 | 0,0 | 0,0 | 0,0 | 0,0 | 100,0 |
| Algodonero | | | | | | | | | | | | | | | | | | | | 100,0 |
| Otros C. Industriales | 5,0 | 1,8 | 0,1 | 0,0 | 6,8 | 36,2 | 1,6 | 0,3 | 0,3 | 0,2 | 20,1 | 1,8 | 23,1 | 83,2 | 8,1 | 0,2 | 0,0 | 0,0 | 1,6 | 100,0 |
| Cultivos Fornajeros | 2,5 | 0,0 | 7,8 | 0,0 | 10,4 | 3,2 | 2,7 | 0,1 | 0,1 | 0,0 | 0,0 | 50,3 | 0,6 | 57,0 | 15,4 | 0,6 | 0,0 | 0,0 | 16,6 | 100,0 |
| Hortalizas y Flores | 10,7 | 26,4 | 1,1 | 0,0 | 38,2 | 11,5 | 0,0 | 0,2 | 0,2 | 8,7 | 0,3 | 33,8 | 54,9 | 67,3 | 4,6 | 0,5 | 0,5 | 0,5 | 1,3 | 100,0 |
| Total Cultivos Herbáceos | 7,2 | 6,9 | 2,9 | 0,0 | 17,0 | 27,0 | 13,3 | 0,3 | 0,3 | 0,9 | 3,6 | 13,3 | 8,7 | 67,3 | 9,2 | 0,4 | 0,0 | 0,0 | 6,0 | 100,0 |
| Barbecho | 14,6 | 10,5 | 15,3 | 0,1 | 40,5 | 1,0 | 1,9 | 0,1 | 0,0 | 0,2 | 0,1 | 2,9 | 0,2 | 6,4 | 49,0 | 0,7 | 0,0 | 0,0 | 3,4 | 100,0 |
| Cultivos Leñosos | 0,1 | 0,2 | 0,2 | 0,0 | 0,4 | 0,1 | 0,0 | 0,0 | 0,0 | 0,0 | 0,0 | 0,2 | 0,0 | 0,3 | 0,7 | 97,8 | 0,0 | 0,0 | 0,8 | 100,0 |
| Otras Asociaciones | 1,2 | | | | 1,2 | | | | | | | | | 0,3 | 0,0 | 0,0 | 0,0 | 6,5 | 92,3 | 100,0 |
| Otras Superficies | 0,2 | 0,1 | 0,3 | 0,0 | 0,7 | 0,0 | 0,1 | 0,0 | 0,0 | 0,0 | 0,0 | 0,1 | 0,0 | 0,3 | 2,4 | 0,1 | 0,0 | 0,0 | 96,5 | 100,0 |
| TOTAL | 2,5 | 2,1 | 2,1 | 0,0 | 6,7 | 1,6 | 0,9 | 0,2 | 0,0 | 0,4 | 0,2 | 1,1 | 0,5 | 5,0 | 7,5 | 9,3 | 0,0 | 0,0 | 71,4 | 100,0 |

Destino de las Superficies de Cultivos de 2008
CULTIVO 2009 (%)

| Cultivo 2008 | Cereales invierno | | | | Total | Total Cultivos | | | | | | | | | | TOTAL | | | | |
|--------------------------|-------------------|------------|------------|------------|------------|----------------|----------------|-------------|------------|---------------------|------------|------------|-----------------------|------------|------------------------------|------------|------------|------------|------------------|--------------------|
| | Trigo | Cebada | Avena | Centeno | | Maz | Otros Cereales | Leguminosos | Tubérculos | Remolacha Azucarera | Girasol | Algodonero | Otros C. Industriales | Fornajeros | Cultivos Hortalizas y Flores | | Herbáceos | Barbecho | Cultivos Leñosos | Otras Asociaciones |
| Trigo | 18,3 | 10,6 | 6,9 | 0,1 | 35,9 | 1,6 | 1,2 | 0,9 | 0,8 | 7,4 | 1,5 | 1,2 | 0,8 | 14,6 | 42,4 | 0,2 | 0,0 | 0,0 | 6,8 | 100,0 |
| Cebada | 16,5 | 18,6 | 9,7 | 0,0 | 44,8 | 0,6 | 1,5 | 2,5 | 0,2 | 8,7 | 0,7 | 0,0 | 2,3 | 16,5 | 35,4 | 0,7 | 0,0 | 0,0 | 2,6 | 100,0 |
| Avena | 3,1 | 3,5 | 22,8 | 0,0 | 29,4 | 0,5 | 0,2 | 0,4 | 0,0 | 1,2 | 0,0 | 4,5 | 0,1 | 6,9 | 51,2 | 0,7 | 0,0 | 0,0 | 11,8 | 100,0 |
| Centeno | | | | 100,0 | 100,0 | | | | | | | | | 0,2 | 30,5 | 1,2 | 0,0 | 0,0 | 31,9 | 100,0 |
| Total Cereales Invierno | 12,9 | 10,8 | 12,8 | 0,1 | 36,6 | 0,9 | 1,0 | 1,3 | 0,1 | 5,8 | 0,8 | 1,9 | 1,1 | 12,7 | 43,0 | 0,5 | 0,0 | 0,0 | 7,1 | 100,0 |
| Maz | 6,0 | 3,8 | 0,1 | 0,0 | 9,8 | 57,6 | 3,7 | 0,1 | 0,3 | 1,6 | 17,0 | 2,4 | 1,3 | 84,0 | 4,5 | 0,4 | 0,0 | 0,0 | 1,3 | 100,0 |
| Otros Cereales Grano | 0,6 | 2,7 | 1,1 | 0,0 | 4,3 | 1,1 | 67,0 | 0,0 | 0,0 | 0,0 | 1,3 | 3,5 | 0,0 | 73,0 | 14,8 | 0,4 | 0,0 | 0,0 | 7,5 | 100,0 |
| Leguminosos Grano | 52,6 | 14,6 | 19,0 | 0,0 | 86,2 | 0,8 | 0,9 | 5,0 | 0,0 | 0,0 | 0,0 | 0,4 | 0,2 | 7,3 | 3,4 | 0,1 | 0,0 | 0,0 | 2,9 | 100,0 |
| Tubérculos | | | | | | 68,7 | | | 14,1 | | 13,4 | | 2,2 | 98,4 | 1,2 | | | | 0,4 | 100,0 |
| Remolacha Azucarera | | | | | | | | | | | | | | | | | | | | 100,0 |
| Girasol | 61,8 | 14,2 | 8,9 | 0,0 | 84,9 | 0,5 | 0,8 | 4,4 | 0,0 | 5,8 | 0,4 | 0,0 | 0,0 | 11,9 | 3,0 | 0,0 | 0,0 | 0,1 | 0,1 | 100,0 |
| Algodonero | | | | | | | | | | | | | | | | | | | | 100,0 |
| Otros C. Industriales | 2,0 | 6,9 | 2,7 | 0,0 | 8,9 | 4,8 | 0,8 | 0,5 | 0,0 | 0,0 | 72,5 | 0,2 | 7,8 | 85,3 | 2,7 | 0,2 | 0,0 | 0,0 | 2,9 | 100,0 |
| Cultivos Fornajeros | 0,4 | 7,6 | 2,7 | 0,0 | 10,7 | 2,9 | 0,8 | 0,5 | 0,2 | 0,0 | 1,2 | 54,2 | 0,1 | 59,7 | 18,5 | 1,4 | 0,0 | 0,0 | 9,7 | 100,0 |
| Hortalizas y Flores | 7,9 | 2,3 | 0,1 | 0,0 | 10,3 | 26,6 | 8,9 | 0,2 | 0,8 | 0,8 | 33,8 | 1,5 | 12,2 | 85,0 | 2,8 | 0,8 | 0,0 | 0,0 | 1,0 | 100,0 |
| Total Cultivos Herbáceos | 9,7 | 5,6 | 2,3 | 0,0 | 17,5 | 22,9 | 14,8 | 0,7 | 0,2 | 1,0 | 12,7 | 13,9 | 2,1 | 68,3 | 9,2 | 0,6 | 0,0 | 0,0 | 4,3 | 100,0 |
| Barbecho | 10,2 | 5,8 | 7,0 | 0,0 | 23,0 | 0,3 | 1,8 | 0,4 | 0,0 | 0,3 | 0,8 | 2,5 | 0,1 | 6,2 | 46,6 | 0,8 | 0,0 | 0,0 | 23,4 | 100,0 |
| Cultivos Leñosos | 0,1 | 0,2 | 0,0 | 0,0 | 0,3 | 0,1 | 0,0 | 0,0 | 0,0 | 0,0 | 0,0 | 0,1 | 0,0 | 0,2 | 0,5 | 97,8 | 0,0 | 0,0 | 1,1 | 100,0 |
| Otras Asociaciones | 8,2 | 0,0 | 0,3 | 0,0 | 8,5 | 35,4 | 0,0 | 0,0 | 0,0 | 0,0 | 5,9 | 29,6 | 0,0 | 70,9 | 1,2 | 0,1 | 0,0 | 0,0 | 8,7 | 100,0 |
| Otras Superficies | 0,0 | 0,0 | 0,2 | 0,0 | 0,2 | 0,0 | 0,1 | 0,0 | 0,0 | 0,0 | 0,0 | 0,3 | 0,0 | 0,4 | 0,3 | 0,1 | 0,0 | 0,0 | 98,9 | 100,0 |
| TOTAL | 2,1 | 1,5 | 1,6 | 0,0 | 5,2 | 1,2 | 1,0 | 0,1 | 0,0 | 0,5 | 0,8 | 1,2 | 0,2 | 5,0 | 7,1 | 9,3 | 0,0 | 0,0 | 73,2 | 100,0 |

3.9.16 Andalucía. Matrices de Cambio de Cultivos.

Origen de las Superficies de Cultivos de 2009
CULTIVO 2008 (%)

| Cultivo 2009 | Cereales invierno | | | Total | | | | | | | | | | Total | | | TOTAL | | |
|--------------------------|-------------------|------------|------------|------------|------------|----------------|-------------|------------|---------------------|------------|------------|-----------------------|---------------------|---------------------|--------------------|------------|------------------|--------------------|-------------------|
| | Trigo | Cebada | Avena | Centeno | Maiz | Otros Cereales | Leguminosos | Tubérculos | Remolacha Azucarera | Girasol | Algodono | Otros C. Industriales | Cultivos Forrajeros | Hortalizas y Flores | Cultivos Herbáceos | Barbecho | Cultivos Leñosos | Otras Asociaciones | Otras Superficies |
| Trigo | 30,2 | 3,4 | 0,9 | 0,0 | 0,9 | 0,8 | 4,2 | 0,1 | 0,6 | 41,3 | 3,4 | 0,4 | 0,9 | 0,9 | 53,6 | 10,9 | 0,3 | 0,0 | 0,0 |
| Cebada | 14,2 | 31,9 | 4,0 | 0,0 | 0,1 | 0,4 | 1,4 | 0,0 | 0,0 | 4,0 | 0,3 | 0,0 | 1,1 | 0,4 | 7,6 | 39,1 | 1,2 | 2,0 | 2,0 |
| Avena | 10,9 | 17,0 | 28,1 | 41,2 | 0,2 | 2,1 | 1,1 | 0,0 | 0,2 | 0,4 | 0,0 | 5,8 | 0,1 | 9,9 | 9,9 | 30,5 | 0,5 | 3,2 | 3,2 |
| Centeno | | | | | | | | | | | | | | | 57,5 | 1,3 | | | |
| Total Cereales Invierno | 25,0 | 10,4 | 4,3 | 0,0 | 3,3 | 0,9 | 3,3 | 0,1 | 0,5 | 29,7 | 2,4 | 0,3 | 1,5 | 0,7 | 40,0 | 18,5 | 0,5 | 0,0 | 1,2 |
| Maiz | 14,6 | 1,0 | 0,4 | 0,0 | 1,9 | 31,0 | 0,1 | 4,9 | 0,2 | 12,2 | 19,7 | 0,8 | 2,3 | 5,4 | 78,4 | 2,8 | 0,5 | 0,0 | 2,2 |
| Otros Cereales Grano | 12,6 | 2,6 | 0,6 | 0,0 | 47,9 | 0,0 | 0,8 | 0,1 | 0,0 | 4,0 | 1,8 | 0,0 | 0,0 | 0,2 | 58,7 | 23,5 | 0,0 | 0,0 | 2,0 |
| Leguminosos Grano | 52,4 | 18,5 | 2,2 | 0,0 | 0,1 | 0,1 | 0,0 | 0,0 | 1,4 | 0,3 | 0,1 | 3,9 | 0,1 | 24,3 | 1,9 | 0,3 | 0,0 | 0,0 | 0,4 |
| Tubérculos | 11,3 | 1,0 | 0,1 | 0,0 | 0,5 | 0,1 | 0,1 | 42,2 | 0,2 | 2,5 | 8,8 | 0,0 | 0,1 | 10,8 | 73,9 | 4,0 | 6,6 | 0,1 | 3,1 |
| Remolacha Azucarera | 23,8 | 0,0 | 0,0 | 0,0 | 1,3 | 23,8 | 0,2 | 0,2 | 15,8 | 14,3 | 40,7 | 1,0 | 2,5 | 75,9 | 0,0 | 0,0 | 0,0 | 0,0 | 0,3 |
| Girasol | 66,2 | 4,8 | 0,4 | 0,0 | 0,5 | 71,3 | 0,5 | 0,2 | 0,7 | 19,9 | 1,9 | 0,0 | 0,0 | 0,3 | 24,9 | 2,8 | 0,4 | 0,0 | 0,5 |
| Algodono | 25,9 | 1,6 | 0,2 | 0,0 | 1,9 | 8,0 | 2,9 | 0,4 | 8,6 | 18,6 | 23,5 | 1,0 | 3,2 | 68,3 | 3,0 | 0,6 | 0,0 | 0,5 | 100,0 |
| Otros C. Industriales | 45,8 | 12,1 | 0,2 | 0,0 | 1,0 | 0,2 | 2,6 | 0,0 | 6,8 | 6,8 | 6,7 | 3,2 | 0,5 | 50,0 | 33,9 | 5,9 | 1,8 | 0,0 | 0,3 |
| Cultivos Forrajeros | 10,2 | 4,9 | 5,1 | 0,0 | 3,9 | 20,2 | 1,3 | 0,1 | 0,2 | 0,8 | 0,7 | 0,0 | 50,0 | 58,1 | 11,6 | 0,9 | 0,0 | 9,2 | 100,0 |
| Hortalizas y Flores | 9,4 | 1,0 | 0,7 | 0,0 | 2,1 | 11,1 | 0,4 | 0,0 | 2,2 | 0,8 | 0,2 | 0,5 | 63,7 | 73,3 | 5,3 | 1,9 | 0,3 | 8,2 | 100,0 |
| Total Cultivos Herbáceos | 43,5 | 4,6 | 0,9 | 0,0 | 6,5 | 49,0 | 2,3 | 1,5 | 1,6 | 13,3 | 5,0 | 0,1 | 5,2 | 42,2 | 6,1 | 0,6 | 0,0 | 2,0 | 20,0 |
| Barbecho | 16,5 | 14,8 | 4,6 | 0,0 | 1,7 | 0,2 | 0,2 | 0,0 | 0,0 | 1,2 | 0,2 | 0,0 | 2,5 | 7,5 | 51,5 | 1,2 | 0,0 | 0,0 | 3,9 |
| Cultivos Leñosos | 0,3 | 0,1 | 0,0 | 0,0 | 0,0 | 0,0 | 0,0 | 0,0 | 0,0 | 0,0 | 0,0 | 0,0 | 0,1 | 0,1 | 0,2 | 0,4 | 97,8 | 0,0 | 1,1 |
| Otras Asociaciones | 0,3 | 0,0 | 0,0 | 0,0 | 0,0 | 0,0 | 0,0 | 0,0 | 0,0 | 0,0 | 0,0 | 0,0 | 0,0 | 0,0 | 11,6 | 4,1 | 6,7 | 55,6 | 21,7 |
| Otras Superficies | 0,2 | 0,0 | 0,0 | 0,0 | 0,0 | 0,0 | 0,0 | 0,0 | 0,0 | 0,0 | 0,0 | 0,0 | 0,1 | 0,1 | 0,3 | 0,8 | 0,5 | 0,0 | 98,2 |
| TOTAL | 6,3 | 1,8 | 0,6 | 0,0 | 0,7 | 0,3 | 0,4 | 0,2 | 0,2 | 3,4 | 0,6 | 0,0 | 0,7 | 0,6 | 7,0 | 4,5 | 21,6 | 0,0 | 58,3 |

Destino de las Superficies de Cultivos de 2008
CULTIVO 2009 (%)

| Cultivo 2008 | Cereales invierno | | | Total | | | | | | | | | | Total | | | TOTAL | | |
|--------------------------|-------------------|------------|------------|------------|------------|----------------|-------------|------------|---------------------|------------|------------|-----------------------|---------------------|---------------------|--------------------|------------|------------------|--------------------|-------------------|
| | Trigo | Cebada | Avena | Centeno | Maiz | Otros Cereales | Leguminosos | Tubérculos | Remolacha Azucarera | Girasol | Algodono | Otros C. Industriales | Cultivos Forrajeros | Hortalizas y Flores | Cultivos Herbáceos | Barbecho | Cultivos Leñosos | Otras Asociaciones | Otras Superficies |
| Trigo | 25,6 | 3,4 | 1,3 | 0,0 | 0,6 | 1,8 | 3,4 | 0,2 | 0,6 | 43,7 | 2,8 | 1,6 | 1,1 | 0,8 | 56,7 | 10,3 | 1,1 | 0,0 | 1,6 |
| Cebada | 10,1 | 27,1 | 7,3 | 0,0 | 0,1 | 1,3 | 4,2 | 0,1 | 0,0 | 11,1 | 0,6 | 1,5 | 2,0 | 0,3 | 21,1 | 32,3 | 0,8 | 0,0 | 1,4 |
| Avena | 8,3 | 10,2 | 36,1 | 99,9 | 0,2 | 0,9 | 1,5 | 0,0 | 0,0 | 2,8 | 0,2 | 0,1 | 6,0 | 0,7 | 12,3 | 30,0 | 0,7 | 2,4 | 100,0 |
| Centeno | | | | | | | | | | | | | | | 99,9 | 0,1 | | | 100,0 |
| Total Cereales Invierno | 21,2 | 8,8 | 5,0 | 0,0 | 3,4 | 1,6 | 3,4 | 0,2 | 0,5 | 34,1 | 2,2 | 1,5 | 1,6 | 0,7 | 46,3 | 16,1 | 1,0 | 0,0 | 1,6 |
| Maiz | 17,7 | 0,6 | 0,6 | 0,0 | 18,9 | 29,6 | 0,1 | 4,4 | 0,9 | 7,7 | 20,7 | 0,9 | 3,4 | 4,4 | 72,2 | 5,9 | 0,6 | 0,0 | 2,3 |
| Otros Cereales Grano | 6,4 | 0,8 | 2,4 | 0,0 | 0,7 | 64,1 | 0,4 | 0,0 | 0,0 | 6,7 | 1,9 | 0,1 | 4,1 | 0,3 | 78,5 | 9,8 | 0,1 | 0,0 | 2,0 |
| Leguminosos Grano | 58,8 | 5,5 | 2,2 | 0,0 | 0,1 | 1,9 | 18,9 | 0,0 | 3,2 | 0,8 | 0,6 | 1,8 | 0,1 | 0,1 | 27,3 | 2,3 | 0,7 | 0,0 | 3,1 |
| Tubérculos | 4,7 | 0,4 | 0,1 | 0,0 | 0,7 | 0,7 | 0,1 | 37,7 | 0,2 | 5,4 | 13,4 | 3,7 | 0,2 | 13,3 | 83,0 | 5,1 | 1,9 | 0,6 | 4,2 |
| Remolacha Azucarera | 19,2 | 1,0 | 1,0 | 0,0 | 20,3 | 0,3 | 0,2 | 0,2 | 15,7 | 17,0 | 34,4 | 8,6 | 0,9 | 76,9 | 0,5 | 1,7 | 0,0 | 0,7 | 100,0 |
| Girasol | 64,4 | 1,8 | 0,1 | 0,0 | 0,9 | 66,2 | 0,9 | 0,1 | 0,7 | 24,1 | 3,7 | 0,4 | 0,2 | 0,4 | 31,7 | 1,3 | 0,2 | 0,0 | 0,5 |
| Algodono | 29,3 | 0,7 | 0,0 | 0,0 | 8,1 | 30,0 | 0,1 | 1,9 | 11,4 | 13,0 | 26,4 | 2,4 | 0,8 | 0,7 | 67,6 | 1,3 | 0,4 | 0,0 | 0,7 |
| Otros C. Industriales | 62,5 | 0,1 | 0,0 | 0,0 | 62,6 | 5,0 | 0,0 | 1,3 | 4,1 | 4,1 | 4,1 | 18,2 | 0,1 | 1,6 | 30,3 | 5,0 | 0,0 | 0,0 | 2,2 |
| Cultivos Forrajeros | 7,2 | 2,3 | 6,3 | 0,5 | 16,3 | 0,8 | 2,2 | 0,0 | 0,3 | 0,3 | 1,0 | 0,0 | 50,3 | 60,4 | 13,9 | 1,9 | 0,0 | 7,5 | 100,0 |
| Hortalizas y Flores | 8,0 | 1,1 | 0,1 | 0,0 | 9,2 | 2,3 | 0,0 | 2,4 | 0,7 | 1,8 | 3,7 | 1,8 | 0,3 | 59,3 | 72,5 | 6,6 | 2,6 | 0,3 | 8,8 |
| Total Cultivos Herbáceos | 40,7 | 1,6 | 1,1 | 0,1 | 43,5 | 2,8 | 1,4 | 1,4 | 1,9 | 14,7 | 6,7 | 1,0 | 5,9 | 5,9 | 49,2 | 4,1 | 0,7 | 0,0 | 2,4 |
| Barbecho | 13,0 | 13,3 | 5,2 | 0,0 | 31,5 | 0,2 | 0,2 | 0,1 | 0,0 | 2,6 | 0,5 | 0,3 | 1,8 | 0,7 | 11,1 | 45,0 | 2,1 | 0,0 | 10,3 |
| Cultivos Leñosos | 0,1 | 0,1 | 0,0 | 0,0 | 0,0 | 0,0 | 0,0 | 0,0 | 0,0 | 0,1 | 0,0 | 0,0 | 0,0 | 0,0 | 0,2 | 0,2 | 97,9 | 0,0 | 1,4 |
| Otras Asociaciones | 0,1 | 0,1 | 0,0 | 0,0 | 0,1 | 0,6 | 0,8 | 0,0 | 0,0 | 0,0 | 0,0 | 0,0 | 10,0 | 11,4 | 5,6 | 1,3 | 73,8 | 7,7 | 7,7 |
| Otras Superficies | 0,1 | 0,1 | 0,0 | 0,0 | 0,2 | 0,0 | 0,0 | 0,0 | 0,0 | 0,0 | 0,0 | 0,0 | 0,1 | 0,1 | 0,3 | 0,3 | 0,4 | 0,0 | 98,9 |
| TOTAL | 5,3 | 1,5 | 0,8 | 0,0 | 0,7 | 0,3 | 0,4 | 0,1 | 0,2 | 4,1 | 0,7 | 0,2 | 0,7 | 0,6 | 8,2 | 3,9 | 21,6 | 0,0 | 58,7 |

3.9.17 Canarias. Matrices de Cambio de Cultivos.

Origen de las Superficies de Cultivos de 2009
CULTIVO 2008 (%)

| Cultivo 2009 | Cereales invierno | | | | | | | | | | TOTAL | | | | | | | | | | | | |
|--------------------------|-------------------|------------|-------|---------|------------|------------|----------------|-------------|------------|------------|------------|------------|------------|------------|------------|------------|------------|------------|------------|------------|-------------|--------------|-------|
| | Trigo | Cebada | Avena | Centeno | Total | Maíz | Otros Cereales | Leguminosas | Tubérculos | Remolacha | | Girasol | Algodonero | Otros C. | Cultivos | Hortalizas | Y Flores | Total | Barbecho | Cultivos | Otros Aso- | Otras Su- | |
| | | | | | | | | | | | | | | | | | | | | | | | |
| Trigo | 100,0 | | | | | | | | | | | | | | | | | | | | | | 36,1 |
| Cebada | | 100,0 | | | | | | | | | | | | | | | | | | | | | |
| Avena | | | 100,0 | | | | | | | | | | | | | | | | | | | | |
| Centeno | | | | 100,0 | | | | | | | | | | | | | | | | | | | |
| Total Cereales Invierno | 30,2 | 30,2 | 30,2 | 30,2 | 30,2 | 4,6 | 2,7 | 5,0 | 5,2 | 44,6 | | | | | | | 44,6 | 40,8 | 3,4 | | | 25,2 | |
| Otros Cereales Grano | 0,1 | | | | 0,1 | 4,4 | 0,7 | | 7,8 | | | | | | | | 17,6 | 53,8 | 0,2 | | | 38,2 | 100,0 |
| Leguminosas Grano | | | | | 0,1 | 0,3 | 0,0 | 86,0 | 0,7 | 0,0 | | | | | | | 12,9 | 2,6 | 1,6 | 0,3 | | 33,2 | 100,0 |
| Tubérculos | | | | | | | | | | | | | | | | | 87,0 | | | | | 8,5 | 100,0 |
| Remolacha Azucarera | | | | | | | | | | | | | | | | | | | | | | | |
| Girasol | | | | | | | | | | | | | | | | | | | | | | | |
| Algodonero | | | | | | | | | | | | | | | | | | | | | | | |
| Otros C. Industriales | | | | | 15,6 | | | | | | | 81,9 | | | | | | | | | | | 18,1 |
| Cultivos Forrajeros | | | | | | | | | | | | | | | | | | | | | | | 30,8 |
| Hortalizas y Flores | | | | | | | | | | | | | | | | | | | | | | | 15,6 |
| Total Cultivos Herbáceos | 0,9 | 0,1 | | | 1,0 | 0,7 | 0,2 | 48,9 | 2,1 | 24,3 | 0,4 | 0,4 | 2,1 | 1,5 | 2,7 | 76,6 | 76,6 | 6,8 | 1,3 | 0,7 | 13,6 | 100,0 | |
| Barbecho | 0,1 | | | | 0,1 | 1,0 | 0,3 | 7,1 | 0,1 | 0,1 | | | | | | 12,5 | 12,5 | 70,9 | 0,9 | 0,4 | 15,1 | 100,0 | |
| Cultivos Leñosos | 0,0 | | | | 0,0 | 0,0 | 0,0 | 1,8 | 0,1 | 0,1 | | | | | | 2,6 | 2,6 | 1,1 | 91,0 | 0,2 | 5,1 | 100,0 | |
| Otras Asociaciones | 0,0 | 0,0 | | | 11,2 | 0,2 | 10,9 | 0,1 | 1,2 | | | | | | | 23,5 | 23,5 | 3,4 | 4,1 | 49,5 | 19,5 | 100,0 | |
| Otras Superficies | 0,0 | 0,0 | | | 0,0 | 0,0 | 0,0 | 0,1 | 0,2 | 0,0 | 0,0 | 0,0 | 0,0 | 0,0 | 0,2 | 0,4 | 0,4 | 0,2 | 0,1 | 0,0 | 99,3 | 100,0 | |
| TOTAL | 0,0 | 0,0 | | | 0,0 | 0,0 | 0,0 | 1,2 | 0,1 | 0,7 | 0,0 | 0,0 | 0,1 | 0,1 | 0,7 | 2,1 | 2,1 | 1,9 | 2,8 | 0,1 | 93,2 | 100,0 | |

Destino de las Superficies de Cultivos de 2008
CULTIVO 2009 (%)

| Cultivo 2008 | Cereales invierno | | | | | | | | | | TOTAL | | | | | | | | | | | | |
|--------------------------|-------------------|------------|-------|---------|------------|------------|----------------|-------------|------------|------------|------------|------------|------------|------------|------------|------------|------------|------------|------------|------------|-------------|--------------|-------|
| | Trigo | Cebada | Avena | Centeno | Total | Maíz | Otros Cereales | Leguminosas | Tubérculos | Remolacha | | Girasol | Algodonero | Otros C. | Cultivos | Hortalizas | Y Flores | Total | Barbecho | Cultivos | Otros Aso- | Otras Su- | |
| | | | | | | | | | | | | | | | | | | | | | | | |
| Trigo | 65,1 | | | | | | | | | | | | | | | | | | | | | | 1,3 |
| Cebada | | 65,1 | | | | | | | | | | | | | | | | | | | | | 4,6 |
| Avena | | | 65,1 | | | | | | | | | | | | | | | | | | | | |
| Centeno | | | | 65,1 | | | | | | | | | | | | | | | | | | | |
| Total Cereales Invierno | 9,3 | 9,3 | 9,3 | 9,3 | 9,3 | 0,2 | 3,4 | 6,2 | 13,4 | | | | | | | | 9,3 | 13,5 | 0,0 | | | 1,8 | |
| Otros Cereales Grano | | | | | | | | | | | | | | | | | | | | | | | 7,0 |
| Leguminosas Grano | | | | | | | | | | | | | | | | | | | | | | | 100,0 |
| Tubérculos | | | | | | | | | | | | | | | | | | | | | | | 100,0 |
| Remolacha Azucarera | | | | | | | | | | | | | | | | | | | | | | | |
| Girasol | | | | | | | | | | | | | | | | | | | | | | | |
| Algodonero | | | | | | | | | | | | | | | | | | | | | | | |
| Otros C. Industriales | | | | | 4,2 | | | | | | | 100,0 | | | | | | | | | | | 100,0 |
| Cultivos Forrajeros | | | | | | | | | | | | | | | | | | | | | | | 2,1 |
| Hortalizas y Flores | | | | | | | | | | | | | | | | | | | | | | | 27,2 |
| Total Cultivos Herbáceos | 0,2 | 0,2 | | | 0,2 | 0,4 | 0,4 | 42,0 | 2,2 | 21,2 | 0,3 | 0,3 | 2,2 | 0,6 | 59,5 | 66,4 | 66,4 | 13,1 | 3,5 | 0,6 | 16,2 | 100,0 | |
| Barbecho | | | | | | | | | | | | | | | | | | | | | | | 9,0 |
| Cultivos Leñosos | | | | | | | | | | | | | | | | | | | | | | | 5,1 |
| Otras Asociaciones | 0,0 | 0,0 | | | 0,0 | 0,0 | 0,0 | 0,1 | 0,1 | 14,4 | 0,0 | 0,0 | 0,0 | 0,0 | 0,0 | 18,3 | 18,3 | 14,2 | 8,0 | 37,2 | 22,3 | 100,0 | |
| Otras Superficies | 0,0 | 0,0 | | | 0,0 | 0,0 | 0,0 | 0,1 | 0,1 | 0,0 | 0,0 | 0,0 | 0,0 | 0,0 | 0,0 | 0,3 | 0,3 | 0,4 | 0,2 | 0,0 | 99,2 | 100,0 | |
| TOTAL | 0,0 | 0,0 | | | 0,0 | 0,1 | 0,0 | 1,0 | 0,6 | 0,1 | 0,0 | 0,0 | 0,1 | 0,1 | 0,6 | 1,8 | 1,8 | 2,2 | 2,8 | 0,1 | 93,1 | 100,0 | |

3.9.18 España. Matrices de Cambio de Cultivos.

Origen de las Superficies de Cultivos de 2009
CULTIVO 2008 (%)

| Cultivo 2009 | Cereales invierno | | | | | Total | Total Cultivos 2008 (%) | | | | | | | | | | TOTAL | | | | |
|--------------------------|-------------------|------------|------------|------------|-------------|------------|-------------------------|----------------|-------------|------------|---------------------|------------|------------|-----------------------|---------------------|---------------------|------------|--------------------|------------|------------------|--------------------|
| | Trigo | Cebada | Avena | Centeno | Centeno | | Maíz | Otros Cereales | Leguminosas | Tubérculos | Remolacha Azucarera | Girasol | Algodono | Otros C. Industriales | Cultivos Forrajeros | Hortalizas y Flores | | Cultivos Herbáceos | Barbecho | Cultivos Leñosos | Otras Asociaciones |
| Trigo | 27,5 | 15,3 | 1,7 | 0,1 | 0,1 | 44,6 | 1,7 | 0,3 | 3,3 | 0,7 | 1,6 | 0,9 | 0,3 | 2,2 | 0,9 | 26,2 | 27,7 | 0,2 | 0,0 | 0,0 | 1,2 |
| Cebada | 12,2 | 47,5 | 1,4 | 0,2 | 0,2 | 61,3 | 0,7 | 0,2 | 1,7 | 0,2 | 0,4 | 7,5 | 0,0 | 0,2 | 1,4 | 13,1 | 23,7 | 0,4 | 0,0 | 0,0 | 1,5 |
| Avena | 10,3 | 17,5 | 21,3 | 0,4 | 0,4 | 49,6 | 0,2 | 1,1 | 2,0 | 0,1 | 0,1 | 1,8 | 0,0 | 0,0 | 0,1 | 9,4 | 37,4 | 0,5 | 0,0 | 0,0 | 3,1 |
| Centeno | 8,6 | 16,6 | 3,3 | 22,8 | 51,4 | 1,1 | 0,7 | 1,1 | 0,7 | 0,0 | 3,9 | 0,0 | 0,0 | 4,4 | 0,0 | 10,7 | 34,8 | 0,0 | 0,1 | 0,0 | 10,0 |
| Total Cereales Invierno | 16,9 | 33,8 | 3,2 | 0,7 | 0,3 | 2,2 | 0,4 | 0,3 | 2,2 | 0,4 | 9,5 | 0,3 | 0,2 | 1,9 | 0,7 | 17,0 | 26,4 | 0,3 | 0,0 | 0,0 | 1,6 |
| Maíz | 8,5 | 7,0 | 0,3 | 0,0 | 0,0 | 15,8 | 61,3 | 0,3 | 0,3 | 1,0 | 2,2 | 1,8 | 1,2 | 0,2 | 5,7 | 77,7 | 3,2 | 0,6 | 0,4 | 0,4 | 2,3 |
| Otros Cereales Grano | 7,7 | 6,6 | 1,1 | 0,2 | 15,5 | 1,2 | 53,5 | 0,4 | 0,1 | 0,1 | 1,7 | 0,6 | 0,0 | 2,1 | 1,0 | 60,5 | 20,9 | 0,2 | 0,0 | 0,0 | 2,8 |
| Leguminosas Grano | 22,7 | 54,6 | 3,9 | 0,7 | 81,9 | 0,8 | 0,4 | 7,4 | 0,1 | 0,3 | 2,0 | 0,0 | 0,0 | 4,1 | 0,6 | 13,0 | 40,1 | 0,2 | 0,0 | 0,0 | 0,8 |
| Tubérculos | 21,1 | 18,6 | 0,1 | 1,3 | 41,1 | 4,7 | 0,2 | 25,8 | 2,4 | 1,0 | 1,6 | 0,0 | 0,0 | 2,6 | 7,6 | 46,1 | 4,2 | 1,9 | 1,0 | 1,0 | 5,7 |
| Remolacha Azucarera | 22,8 | 24,5 | 1,0 | 0,1 | 48,4 | 15,2 | 0,5 | 4,1 | 7,4 | 5,4 | 11,5 | 0,3 | 0,3 | 3,3 | 2,1 | 49,9 | 4,2 | 0,0 | 0,0 | 0,0 | 0,6 |
| Girasol | 40,5 | 35,3 | 1,0 | 0,3 | 77,1 | 1,1 | 0,5 | 0,8 | 0,2 | 1,0 | 13,3 | 0,8 | 0,1 | 0,4 | 0,2 | 18,2 | 3,8 | 0,2 | 0,0 | 0,0 | 0,7 |
| Algodono | 25,9 | 1,6 | 0,2 | 0,0 | 27,6 | 8,0 | 1,9 | 0,4 | 2,9 | 8,6 | 18,6 | 23,5 | 1,0 | 3,2 | 0,8 | 68,3 | 3,0 | 0,6 | 0,0 | 0,5 | 10,0 |
| Otros C. Industriales | 18,8 | 19,8 | 0,1 | 0,0 | 38,6 | 14,1 | 0,2 | 0,7 | 1,7 | 1,6 | 1,5 | 13,9 | 0,8 | 12,2 | 0,8 | 47,8 | 11,5 | 0,7 | 0,0 | 0,0 | 1,4 |
| Cultivos Forrajeros | 5,5 | 8,2 | 2,4 | 0,4 | 16,5 | 2,1 | 0,7 | 0,2 | 0,1 | 0,2 | 0,6 | 0,0 | 0,0 | 65,5 | 0,4 | 69,9 | 8,0 | 0,4 | 0,2 | 0,2 | 5,0 |
| Hortalizas y Flores | 6,9 | 13,3 | 0,5 | 0,0 | 20,7 | 3,1 | 0,6 | 0,5 | 2,3 | 0,1 | 0,9 | 0,2 | 1,2 | 0,9 | 51,3 | 61,3 | 10,1 | 1,4 | 0,3 | 0,0 | 2,8 |
| Total Cultivos Herbáceos | 18,9 | 20,8 | 1,5 | 0,3 | 41,5 | 9,2 | 4,3 | 1,1 | 1,0 | 5,0 | 1,2 | 0,5 | 2,0 | 1,7 | 4,8 | 48,3 | 6,8 | 0,4 | 0,2 | 0,2 | 2,8 |
| Barbecho | 16,9 | 30,5 | 6,4 | 1,5 | 55,3 | 0,5 | 0,7 | 0,3 | 0,1 | 0,1 | 0,8 | 0,0 | 0,0 | 0,1 | 0,6 | 5,5 | 33,7 | 2,1 | 0,1 | 0,1 | 3,3 |
| Cultivos Leñosos | 0,2 | 0,3 | 0,0 | 0,0 | 0,5 | 0,0 | 0,0 | 0,0 | 0,0 | 0,0 | 0,0 | 0,0 | 0,0 | 0,0 | 0,1 | 0,1 | 0,2 | 0,7 | 97,1 | 0,1 | 1,3 |
| Otras Asociaciones | 1,6 | 0,5 | 0,0 | 0,3 | 2,4 | 2,3 | 0,0 | 0,1 | 1,1 | 0,0 | 0,0 | 0,0 | 0,0 | 4,6 | 0,9 | 8,9 | 3,9 | 1,2 | 66,6 | 17,0 | 100,0 |
| Otras Superficies | 0,1 | 0,2 | 0,1 | 0,0 | 0,4 | 0,0 | 0,0 | 0,0 | 0,0 | 0,0 | 0,0 | 0,0 | 0,0 | 0,2 | 0,0 | 0,3 | 0,9 | 0,3 | 0,0 | 0,0 | 98,2 |
| TOTAL | 4,3 | 7,3 | 0,9 | 0,2 | 12,7 | 0,7 | 0,4 | 0,3 | 0,1 | 0,1 | 1,4 | 0,1 | 0,1 | 1,7 | 0,4 | 5,4 | 6,3 | 10,2 | 0,1 | 0,1 | 65,3 |

Destino de las Superficies de Cultivos de 2008
CULTIVO 2009 (%)

| Cultivo 2008 | Cereales invierno | | | | | Total | Total Cultivos 2009 (%) | | | | | | | | | | TOTAL | | | | |
|--------------------------|-------------------|------------|------------|------------|-------------|------------|-------------------------|----------------|-------------|------------|---------------------|------------|------------|-----------------------|---------------------|---------------------|------------|--------------------|------------|------------------|--------------------|
| | Trigo | Cebada | Avena | Centeno | Centeno | | Maíz | Otros Cereales | Leguminosas | Tubérculos | Remolacha Azucarera | Girasol | Algodono | Otros C. Industriales | Cultivos Forrajeros | Hortalizas y Flores | | Cultivos Herbáceos | Barbecho | Cultivos Leñosos | Otras Asociaciones |
| Trigo | 23,3 | 18,1 | 2,2 | 0,5 | 0,5 | 44,3 | 1,4 | 0,8 | 2,9 | 0,6 | 16,3 | 0,7 | 0,8 | 2,3 | 0,7 | 26,9 | 26,6 | 0,4 | 0,0 | 0,0 | 1,7 |
| Cebada | 7,7 | 41,6 | 2,2 | 0,6 | 52,2 | 0,7 | 0,4 | 4,1 | 0,3 | 0,4 | 8,4 | 0,0 | 0,5 | 2,0 | 0,8 | 17,5 | 28,4 | 0,4 | 0,0 | 0,0 | 1,5 |
| Avena | 6,6 | 9,6 | 21,4 | 1,0 | 38,5 | 0,2 | 0,5 | 2,3 | 0,0 | 0,1 | 1,9 | 0,0 | 0,0 | 4,6 | 0,2 | 9,9 | 46,6 | 0,5 | 0,0 | 0,0 | 4,5 |
| Centeno | 2,5 | 5,9 | 1,8 | 28,0 | 38,2 | 0,0 | 0,3 | 1,7 | 0,8 | 0,0 | 2,0 | 0,0 | 0,0 | 3,1 | 0,0 | 7,9 | 47,8 | 0,1 | 0,1 | 0,0 | 6,0 |
| Total Cereales Invierno | 12,8 | 30,7 | 3,6 | 1,1 | 48,3 | 0,9 | 0,5 | 3,5 | 0,4 | 0,4 | 10,5 | 0,3 | 0,5 | 2,3 | 0,7 | 20,0 | 29,5 | 0,4 | 0,0 | 0,0 | 1,9 |
| Maíz | 8,6 | 5,9 | 0,3 | 0,1 | 14,8 | 59,2 | 0,7 | 0,6 | 0,9 | 2,2 | 2,6 | 1,3 | 3,4 | 5,1 | 1,8 | 77,7 | 5,1 | 0,4 | 0,3 | 0,3 | 1,6 |
| Otros Cereales Grano | 3,2 | 4,0 | 2,7 | 0,3 | 10,3 | 0,6 | 63,8 | 0,6 | 0,1 | 0,1 | 2,3 | 0,6 | 0,5 | 3,3 | 0,7 | 72,5 | 13,8 | 0,3 | 0,7 | 0,0 | 3,1 |
| Leguminosas Grano | 34,4 | 31,7 | 5,3 | 0,9 | 72,3 | 0,6 | 0,5 | 11,7 | 0,1 | 0,2 | 3,8 | 0,1 | 0,1 | 1,2 | 0,7 | 19,0 | 6,8 | 0,5 | 0,0 | 0,0 | 1,4 |
| Tubérculos | 19,2 | 12,0 | 0,7 | 1,4 | 33,4 | 5,6 | 0,2 | 0,3 | 26,5 | 3,4 | 2,6 | 2,7 | 1,0 | 1,4 | 7,6 | 51,2 | 7,7 | 2,1 | 0,9 | 0,0 | 4,8 |
| Remolacha Azucarera | 12,8 | 24,6 | 0,7 | 0,1 | 38,2 | 13,8 | 1,4 | 2,7 | 6,9 | 14,8 | 9,1 | 2,6 | 2,7 | 0,5 | 0,5 | 54,5 | 5,9 | 0,5 | 0,0 | 0,0 | 0,9 |
| Girasol | 39,4 | 32,9 | 1,1 | 0,7 | 74,2 | 0,9 | 0,5 | 0,7 | 0,1 | 0,4 | 15,9 | 1,5 | 0,2 | 0,7 | 0,3 | 21,2 | 3,8 | 0,1 | 0,0 | 0,0 | 0,7 |
| Algodono | 29,3 | 0,7 | 0,0 | 0,0 | 30,0 | 8,1 | 2,6 | 0,2 | 1,9 | 11,4 | 13,0 | 26,3 | 2,4 | 0,8 | 0,9 | 67,6 | 1,3 | 0,4 | 0,0 | 0,0 | 0,7 |
| Otros C. Industriales | 18,7 | 15,9 | 0,5 | 0,0 | 35,1 | 2,2 | 0,0 | 0,1 | 0,1 | 0,4 | 1,7 | 0,0 | 37,1 | 0,9 | 8,0 | 50,5 | 12,5 | 0,0 | 0,0 | 0,0 | 1,9 |
| Cultivos Forrajeros | 4,6 | 5,2 | 2,2 | 0,7 | 12,7 | 2,3 | 0,5 | 0,4 | 0,2 | 0,2 | 0,4 | 0,1 | 0,1 | 67,5 | 0,2 | 71,9 | 8,3 | 0,4 | 0,3 | 0,0 | 6,3 |
| Hortalizas y Flores | 7,3 | 10,9 | 0,3 | 0,0 | 18,5 | 5,5 | 0,7 | 2,2 | 0,7 | 2,2 | 0,5 | 0,9 | 4,7 | 1,6 | 48,3 | 66,3 | 8,8 | 1,3 | 0,2 | 0,2 | 5,0 |
| Total Cultivos Herbáceos | 17,6 | 15,3 | 1,6 | 0,5 | 35,0 | 10,0 | 4,8 | 1,3 | 1,1 | 1,0 | 5,8 | 1,5 | 1,5 | 22,6 | 4,7 | 54,3 | 6,9 | 0,4 | 0,2 | 0,2 | 3,3 |
| Barbecho | 16,0 | 23,9 | 5,5 | 1,5 | 46,9 | 0,4 | 1,4 | 0,4 | 0,1 | 0,0 | 1,0 | 0,1 | 0,3 | 2,2 | 0,7 | 6,6 | 36,0 | 1,2 | 0,1 | 0,1 | 9,3 |
| Cultivos Leñosos | 0,1 | 0,2 | 0,0 | 0,0 | 0,4 | 0,0 | 0,0 | 0,0 | 0,0 | 0,0 | 0,0 | 0,0 | 0,0 | 0,0 | 0,1 | 0,1 | 0,3 | 1,4 | 96,1 | 0,0 | 1,8 |
| Otras Asociaciones | 1,7 | 0,1 | 0,3 | 0,2 | 2,3 | 2,7 | 0,0 | 0,2 | 1,2 | 0,0 | 0,0 | 0,0 | 0,0 | 3,3 | 1,2 | 8,7 | 5,1 | 6,3 | 66,4 | 0,0 | 11,2 |
| Otras Superficies | 0,1 | 0,1 | 0,0 | 0,0 | 0,3 | 0,0 | 0,0 | 0,0 | 0,0 | 0,0 | 0,0 | 0,0 | 0,0 | 0,1 | 0,0 | 0,3 | 0,3 | 0,2 | 0,0 | 0,0 | 98,9 |
| TOTAL | 3,6 | 6,4 | 0,9 | 0,3 | 11,2 | 0,7 | 0,4 | 0,5 | 0,1 | 0,1 | 1,7 | 0,1 | 0,2 | 1,8 | 0,4 | 6,1 | 6,8 | 10,1 | 0,1 | 0,1 | 65,7 |

3.10.- Cubiertas del suelo en cultivos leñosos y barbechos. Siembras directas

Las parcelas en Barbecho y las de cultivos leñosos han sido clasificadas en función de la técnica de mantenimiento del suelo que ha podido ser observada en la investigación en campo de acuerdo con el siguiente esquema:

- Laboreo tradicional (LT): alterar y remover, mediante implementos mecánicos, el perfil del suelo en una profundidad igual o superior a 20cm.
- Laboreo mínimo (LM): laboreo superficial mediante la utilización de cultivadores, gradas y arado de cincel, cuya profundidad es menor de 20cm.
- Cubiertas vegetales espontáneas (CE): el suelo no recibe labor mecánica alguna, está protegido por una cubierta vegetal espontánea, cuyo crecimiento se controla ya sea de manera mecánica (siega), química (herbicidas) o pastoreo.
- Cubiertas vegetales sembradas (CS): el suelo no recibe labor mecánica alguna, está protegido por una cubierta vegetal sembrada de gramíneas (cebada, ballico, bromo, etc) o leguminosas (vezas, altramuces, etc), cuyo crecimiento se controla ya sea de manera mecánica (siega), química (herbicidas) o pastoreo.
- Cubiertas inertes (CP): el suelo está cubierto de restos de poda, piedras u otros compuestos inertes.
- Sin Mantenimiento (SM): el terreno no ha recibido en la última campaña ninguna labor de mantenimiento ni de control de vegetación, ya sea mecánica, química o de pastoreo.

En el caso de cultivos leñosos existe una categoría adicional:

- No laboreo en cultivos leñosos (NL): la calle de las plantaciones no recibe labor mecánica alguna, no se mantiene en ningún momento cubierta vegetal y suelen aparecer problemas de compactación.

Para los cereales, girasol, maíz forrajero y cereales forrajeros se implementa la codificación a fin de distinguir la siembra directa. Se define como siembra directa el establecimiento de un cultivo anual en un terreno que no recibe labor alguna desde la recolección del cultivo hasta la siembra del siguiente; en el que se ha procurado mantener el suelo cubierto mediante la distribución homogénea de los restos del cultivo anterior; evitando la compactación excesiva por el paso de la maquinaria y el ganado; y controlando las hierbas previamente a la siembra, mediante la aplicación de dosis reducidas de herbicidas de baja peligrosidad. Las sembradoras han de ir acompañadas de discos cortadores separadores de rastrojo.

Siembra Directa (D): en parcelas de cereal, girasol, maíz forrajero o cereales forrajeros donde la siembra se realiza directamente sobre rastrojo del año anterior.

Siembra tradicional (N): en parcelas de cereal, girasol, maíz forrajero o cereales forrajeros donde se realicen las labores tradicionales de siembra.

3.10.1 Técnicas de mantenimiento del suelo en cultivos leñosos y barbechos. Distribución por Comunidades Autónomas y cultivos(ha)

| TECNICAS DE MANTENIMIENTO DEL SUELO | ESPAÑA | GALICIA | P.DE ASTURIAS | CANTABRIA | PAIS VASCO | NAVARRA | LA RIOJA | ARAGON |
|-------------------------------------|------------------|---------------|---------------|------------|---------------|---------------|---------------|----------------|
| BARBECHO | | | | | | | | |
| 1 Laboreo tradicional | 1.687.659 | 1.803 | 463 | 85 | 2.463 | 45.791 | 12.599 | 281.077 |
| 2 Laboreo mínimo | 631.183 | 12.507 | 25 | | 602 | 4.378 | 2.756 | 87.634 |
| 3 Cubierta vegetal espontánea | 470.090 | 9.195 | 174 | 99 | 1.461 | 2.545 | 4.036 | 45.797 |
| 4 Cubierta vegetal sembrada | 2.970 | | | | 18 | 24 | 28 | 181 |
| 5 Cubierta inerte | 10.114 | | | | | | | 232 |
| 6 Sin mantenimiento | 430.334 | 1.945 | 17 | 30 | 454 | 1.768 | 2.176 | 75.080 |
| 8 Sin información | 167.115 | 2.861 | 26 | | 377 | 818 | 558 | 12.176 |
| Total BARBECHO | 3.399.465 | 28.311 | 705 | 213 | 5.376 | 55.325 | 22.153 | 502.176 |
| CITRICOS | | | | | | | | |
| 1 Laboreo tradicional | 14.027 | | | | | | | |
| 2 Laboreo mínimo | 51.928 | | | | | | | |
| 3 Cubierta vegetal espontánea | 124.496 | 189 | | | | 12 | | |
| 4 Cubierta vegetal sembrada | 1.232 | | | | | | | |
| 5 Cubierta inerte | 23.474 | | | | | | | |
| 6 Sin mantenimiento | 24.671 | 8 | | | | | | |
| 7 No laboreo | 76.632 | | | | | | | |
| 8 Sin información | 4.318 | | | | | | | |
| Total CITRICOS | 320.778 | 197 | | | | 12 | | |
| FRUTALES DE PEPITA | | | | | | | | |
| 1 Laboreo tradicional | 1.361 | 24 | 22 | 12 | 14 | | 141 | 8 |
| 2 Laboreo mínimo | 3.264 | 48 | | | | | 410 | 297 |
| 3 Cubierta vegetal espontánea | 47.191 | 4.073 | 2.177 | | 2.032 | | 1.633 | 11.766 |
| 4 Cubierta vegetal sembrada | 2.367 | | 44 | | | | 852 | 6 |
| 5 Cubierta inerte | 138 | | | | | | 3 | |
| 6 Sin mantenimiento | 4.617 | 426 | 11 | | 30 | | 94 | 1.783 |
| 7 No laboreo | 723 | 17 | | | | | 6 | 43 |
| 8 Sin información | 2.695 | 15 | 702 | | 626 | | 7 | 28 |
| Total FRUTALES DE PEPITA | 62.356 | 4.602 | 2.956 | 12 | 2.702 | 1.664 | 3.543 | 13.931 |
| FRUTALES DE HUESO | | | | | | | | |
| 1 Laboreo tradicional | 11.034 | 14 | | | | 317 | 108 | 1.029 |
| 2 Laboreo mínimo | 31.847 | 22 | | | | 48 | 198 | 6.381 |
| 3 Cubierta vegetal espontánea | 66.285 | 1.471 | 3 | | 34 | 346 | 499 | 20.567 |
| 4 Cubierta vegetal sembrada | 5.419 | | | | | 406 | 384 | 468 |
| 5 Cubierta inerte | 1.151 | | | | | | | |
| 6 Sin mantenimiento | 7.359 | 155 | | | | 240 | 125 | 2.543 |
| 7 No laboreo | 15.318 | | | | | | 12 | 79 |
| 8 Sin información | 5.308 | 14 | 9 | | | 10 | | 505 |
| Total FRUTALES DE HUESO | 143.721 | 1.675 | 12 | | 34 | 1.368 | 1.325 | 31.572 |
| OTROS FRUTALES | | | | | | | | |
| 1 Laboreo tradicional | 102.550 | 412 | | | | 63 | 1.397 | 6.338 |
| 2 Laboreo mínimo | 387.422 | 441 | | | 12 | 1.290 | 6.728 | 57.962 |
| 3 Cubierta vegetal espontánea | 90.808 | 2.719 | 76 | 15 | 492 | 1.143 | 1.124 | 9.420 |
| 4 Cubierta vegetal sembrada | 9.819 | | | | | | 44 | 45 |
| 5 Cubierta inerte | 7.178 | | | | | | | 37 |
| 6 Sin mantenimiento | 117.169 | 1.041 | | | 55 | 515 | 2.723 | 17.089 |
| 7 No laboreo | 32.115 | 10 | | | | | 1.275 | 815 |
| 8 Sin información | 52.852 | 59 | 133 | 1 | | 151 | 752 | 4.969 |
| Total OTROS FRUTALES | 799.914 | 4.682 | 209 | 17 | 559 | 3.162 | 14.043 | 96.674 |
| VIÑEDO | | | | | | | | |
| 1 Laboreo tradicional | 334.478 | 1.241 | 1 | | 5.208 | 3.993 | 15.109 | 8.185 |
| 2 Laboreo mínimo | 640.096 | 5.497 | | | 4.240 | 16.898 | 33.082 | 28.508 |
| 3 Cubierta vegetal espontánea | 41.630 | 16.606 | | 19 | 2.620 | 604 | 135 | 3.836 |
| 4 Cubierta vegetal sembrada | 153 | 2 | | | | | 75 | |
| 5 Cubierta inerte | 3.528 | | | | 592 | | | |
| 6 Sin mantenimiento | 40.806 | 844 | | | 200 | 186 | 298 | 2.682 |
| 7 No laboreo | 3.015 | | | | | | 13 | 22 |
| 8 Sin información | 31.067 | 2.458 | 3 | | 53 | 1.889 | 453 | 448 |
| Total VIÑEDO | 1.094.774 | 26.647 | 4 | 19 | 12.912 | 23.569 | 49.165 | 43.682 |
| OLIVAR | | | | | | | | |
| 1 Laboreo tradicional | 364.200 | 4 | | | | 1.798 | 1.130 | 5.147 |
| 2 Laboreo mínimo | 1.097.677 | | | | 46 | 3.868 | 1.541 | 40.342 |
| 3 Cubierta vegetal espontánea | 574.965 | | | | 210 | 653 | 280 | 4.260 |
| 4 Cubierta vegetal sembrada | 30.349 | | | | | 100 | 112 | 39 |
| 5 Cubierta inerte | 21.854 | | | | | | | 15 |
| 6 Sin mantenimiento | 118.619 | | | | 5 | 26 | 528 | 6.770 |
| 7 No laboreo | 299.711 | | | | | 52 | 23 | 1.312 |
| 8 Sin información | 61.008 | | | | | 809 | 19 | 2.378 |
| Total OLIVAR | 2.568.383 | 4 | | | 261 | 7.306 | 3.633 | 60.264 |
| OTROS LEÑOSOS | | | | | | | | |
| 1 Laboreo tradicional | 3.731 | | | | | | | |
| 2 Laboreo mínimo | 12.798 | | | | | | | |
| 3 Cubierta vegetal espontánea | 10.534 | | | | | | | |
| 4 Cubierta vegetal sembrada | 2.189 | | | | | | | |
| 5 Cubierta inerte | 1.420 | | | | | | | |
| 6 Sin mantenimiento | 14.235 | | | | | | | |
| 7 No laboreo | 3.959 | | | | | | | |
| 8 Sin información | 5.103 | | | | | | | |
| Total OTROS LEÑOSOS | 53.970 | | | | | | | |

3.10.1 Técnicas de mantenimiento del suelo en cultivos leñosos y barbechos. Distribución por Comunidades Autónomas y cultivos(ha)

| TECNICAS DE MANTENIMIENTO DEL SUELO | CATALUÑA | BALEARES | CASTILLA-LEON | MADRID | CASTILLA LA MANCHA | C.VALENCIANA | R.DE MURCIA | EXTREMADURA | ANDALUCIA | CANARIAS |
|-------------------------------------|----------------|---------------|----------------|---------------|--------------------|----------------|----------------|----------------|------------------|---------------|
| BARBECHO | | | | | | | | | | |
| 1 Laboreo tradicional | 13.911 | 6.042 | 469.218 | 62.502 | 519.750 | 13.384 | 39.995 | 109.142 | 109.371 | 62 |
| 2 Laboreo mínimo | 14.074 | 4.215 | 101.853 | 6.911 | 266.834 | 15.226 | 27.444 | 16.610 | 68.671 | 1.444 |
| 3 Cubierta vegetal espontánea | 9.935 | 13.418 | 91.513 | 5.647 | 87.932 | 3.076 | 2.834 | 125.881 | 65.821 | 726 |
| 4 Cubierta vegetal sembrada | | | 1.168 | 27 | 754 | 4 | 20 | | 720 | 25 |
| 5 Cubierta inerte | 1.182 | | 435 | | 16 | 2 | 9 | | | 8.238 |
| 6 Sin mantenimiento | 6.993 | 2.263 | 104.953 | 2.752 | 105.272 | 17.063 | 8.752 | 23.789 | 75.499 | 1.528 |
| 8 Sin información | 3.903 | 140 | 17.895 | 456 | 50.565 | 30.763 | 4.862 | 21.932 | 18.460 | 1.325 |
| Total BARBECHO | 49.997 | 26.079 | 787.035 | 78.295 | 1.031.123 | 79.518 | 83.915 | 297.355 | 338.542 | 13.348 |
| CITRICOS | | | | | | | | | | |
| 1 Laboreo tradicional | 59 | 5 | | | | 3.291 | 1.378 | 13 | 9.235 | 46 |
| 2 Laboreo mínimo | 1.176 | 170 | | | | 22.458 | 10.199 | 2 | 17.860 | 63 |
| 3 Cubierta vegetal espontánea | 8.116 | 202 | | | | 66.782 | 17.073 | | 32.103 | 18 |
| 4 Cubierta vegetal sembrada | | | | | | 35 | | | 1.198 | |
| 5 Cubierta inerte | 1.712 | | | | | 19.817 | 1.865 | | 6 | 74 |
| 6 Sin mantenimiento | 776 | 533 | | | | 14.184 | 4.313 | 14 | 4.783 | 60 |
| 7 No laboreo | 150 | 351 | | | | 53.822 | 7.763 | | 14.546 | |
| 8 Sin información | | 8 | | | | 1.815 | 1.171 | | 851 | 474 |
| Total CITRICOS | 11.988 | 1.269 | | | | 182.203 | 43.763 | 29 | 80.582 | 735 |
| FRUTALES DE PEPITA | | | | | | | | | | |
| 1 Laboreo tradicional | 294 | 25 | 65 | 11 | 58 | 155 | 283 | 121 | 101 | 5 |
| 2 Laboreo mínimo | 347 | 7 | 484 | 1 | 220 | 348 | 91 | 8 | 864 | 58 |
| 3 Cubierta vegetal espontánea | 20.500 | | 737 | | 27 | 1.409 | 766 | 989 | 477 | |
| 4 Cubierta vegetal sembrada | | | 439 | | | 25 | | | | |
| 5 Cubierta inerte | | | | | | 135 | | | | |
| 6 Sin mantenimiento | 238 | 34 | 965 | | 22 | 470 | 27 | 34 | 196 | |
| 7 No laboreo | | | 185 | | 21 | 83 | 166 | | 202 | |
| 8 Sin información | 345 | 4 | 169 | | 15 | 357 | 7 | 61 | 276 | 19 |
| Total FRUTALES DE PEPITA | 21.725 | 70 | 3.043 | 12 | 364 | 2.982 | 1.340 | 1.212 | 2.116 | 82 |
| FRUTALES DE HUESO | | | | | | | | | | |
| 1 Laboreo tradicional | 2.765 | 83 | 89 | 9 | 235 | 1.034 | 2.301 | 2.140 | 899 | 14 |
| 2 Laboreo mínimo | 1.319 | 429 | 283 | 1 | 2.721 | 6.401 | 8.284 | 2.931 | 2.820 | 9 |
| 3 Cubierta vegetal espontánea | 19.688 | 90 | 1.576 | | 563 | 2.820 | 4.752 | 6.821 | 6.961 | 95 |
| 4 Cubierta vegetal sembrada | | 52 | 14 | | 85 | | | 3.996 | 14 | |
| 5 Cubierta inerte | 39 | | | | | 1.073 | 4 | 23 | 12 | |
| 6 Sin mantenimiento | 832 | 224 | 356 | | 48 | 1.496 | 307 | 183 | 823 | 29 |
| 7 No laboreo | 93 | | | 84 | 12 | 738 | 12.504 | 8 | 1.788 | |
| 8 Sin información | 197 | | 58 | | 137 | 2.189 | 596 | 1.520 | 49 | 24 |
| Total FRUTALES DE HUESO | 24.933 | 877 | 2.376 | 94 | 3.800 | 15.751 | 28.748 | 17.621 | 13.366 | 170 |
| OTROS FRUTALES | | | | | | | | | | |
| 1 Laboreo tradicional | 6.758 | 2.440 | 1.416 | 417 | 15.752 | 20.647 | 25.974 | 3.907 | 16.833 | 197 |
| 2 Laboreo mínimo | 36.421 | 13.932 | 1.443 | 146 | 38.615 | 51.621 | 73.294 | 2.037 | 103.285 | 194 |
| 3 Cubierta vegetal espontánea | 15.378 | 15.739 | 2.375 | 107 | 3.197 | 9.091 | 3.079 | 4.289 | 22.555 | 9 |
| 4 Cubierta vegetal sembrada | 105 | 8.523 | | | 69 | 233 | 91 | 481 | 230 | |
| 5 Cubierta inerte | 1.757 | | 35 | | | 918 | 277 | | 17 | 4.138 |
| 6 Sin mantenimiento | 13.767 | 7.522 | 2.100 | 209 | 6.382 | 21.016 | 10.170 | 5.752 | 28.335 | 494 |
| 7 No laboreo | 3.798 | | 37 | 10 | 145 | 2.110 | 377 | 212 | 23.326 | |
| 8 Sin información | 836 | 90 | 1.624 | 55 | 4.484 | 17.701 | 3.706 | 1.517 | 8.775 | 7.998 |
| Total OTROS FRUTALES | 78.819 | 48.246 | 9.030 | 945 | 68.644 | 123.336 | 116.967 | 18.195 | 203.356 | 13.030 |
| VIÑEDO | | | | | | | | | | |
| 1 Laboreo tradicional | 16.458 | 96 | 15.268 | 3.473 | 139.962 | 12.834 | 19.856 | 79.498 | 11.981 | 1.315 |
| 2 Laboreo mínimo | 33.911 | 2.657 | 39.965 | 5.802 | 376.825 | 57.843 | 12.527 | 4.403 | 15.927 | 2.012 |
| 3 Cubierta vegetal espontánea | 5.278 | 57 | 4.612 | 854 | 2.314 | 1.481 | 532 | 1.125 | 846 | 711 |
| 4 Cubierta vegetal sembrada | | | 5 | | 35 | | | 37 | | |
| 5 Cubierta inerte | 862 | | 1.515 | | 491 | 43 | | | | 25 |
| 6 Sin mantenimiento | 1.717 | 79 | 4.356 | 2.417 | 12.896 | 5.990 | 3.571 | 1.039 | 3.542 | 987 |
| 7 No laboreo | 11 | | 15 | | 74 | 1.190 | 587 | 9 | 1.026 | 69 |
| 8 Sin información | 906 | 1 | 1.859 | 42 | 10.354 | 4.785 | 961 | 975 | 2.509 | 3.370 |
| Total VIÑEDO | 59.142 | 2.891 | 67.595 | 12.588 | 542.951 | 84.167 | 38.035 | 87.087 | 35.831 | 8.488 |
| OLIVAR | | | | | | | | | | |
| 1 Laboreo tradicional | 9.206 | 327 | 2.400 | 14.265 | 89.395 | 15.735 | 5.200 | 137.783 | 81.810 | |
| 2 Laboreo mínimo | 36.680 | 1.320 | 1.166 | 8.414 | 240.758 | 32.428 | 17.085 | 34.605 | 679.424 | |
| 3 Cubierta vegetal espontánea | 20.871 | 4.515 | 2.788 | 2.045 | 25.616 | 11.150 | 1.328 | 33.707 | 467.541 | |
| 4 Cubierta vegetal sembrada | 27 | 848 | | 81 | 1.102 | 29 | 3 | 4.852 | 23.156 | |
| 5 Cubierta inerte | 6.752 | | 5 | | | 299 | 19 | | 14.763 | |
| 6 Sin mantenimiento | 25.429 | 679 | 423 | 2.793 | 15.327 | 12.338 | 1.449 | 18.486 | 34.366 | |
| 7 No laboreo | 14.935 | 5 | | 547 | 22.662 | 8.267 | 1.384 | 23.844 | 226.680 | |
| 8 Sin información | 891 | 12 | 119 | 19 | 13.662 | 13.083 | 1.555 | 10.380 | 18.073 | 8 |
| Total OLIVAR | 114.792 | 7.705 | 6.901 | 28.163 | 408.523 | 93.329 | 28.024 | 263.657 | 1.545.813 | 8 |
| OTROS LEÑOSOS | | | | | | | | | | |
| 1 Laboreo tradicional | 1.934 | 646 | | | | 867 | 221 | | 62 | |
| 2 Laboreo mínimo | 495 | 4.704 | | | | 6.040 | 812 | | 747 | |
| 3 Cubierta vegetal espontánea | 1.092 | 5.489 | 8 | | 21 | 1.797 | 1.164 | | 963 | |
| 4 Cubierta vegetal sembrada | | 2.189 | | | | | | | | |
| 5 Cubierta inerte | 537 | | | | | 607 | 226 | | 51 | |
| 6 Sin mantenimiento | 3.013 | 3.667 | | | | 7.039 | 240 | | 277 | |
| 7 No laboreo | 717 | | | | | 760 | 156 | | 2.326 | |
| 8 Sin información | 8 | 9 | 33 | | 415 | 3.256 | 68 | | 1.307 | 8 |
| Total OTROS LEÑOSOS | 7.796 | 16.704 | 41 | | 436 | 20.366 | 2.887 | | 5.732 | 8 |

3.10.2 Técnicas de mantenimiento del suelo en cultivos leñosos y barbechos. Distribución por Comunidades Autónomas. Resumen (ha)

| GRUPOS DE CULTIVO | COMUNIDAD AUTONOMA | Laboreo tradicional | Laboreo mínimo | Cubierta vegetal espontánea | Cubierta vegetal sembrada | Cubierta inerte | Sin mantenimiento | No laboreo | |
|--------------------|--------------------|---------------------|------------------|-----------------------------|---------------------------|-----------------|-------------------|----------------|----|
| BARBECHO | GALICIA | 1.803 | 12.507 | 9.195 | | | 1.945 | | |
| | P.DE ASTURIAS | 463 | 25 | 174 | | | 17 | | |
| | CANTABRIA | 85 | | 99 | | | 30 | | |
| | PAIS VASCO | 2.463 | 602 | 1.461 | 18 | | 454 | | |
| | NAVARRA | 45.791 | 4.378 | 2.545 | 24 | | 1.768 | | |
| | LA RIOJA | 12.599 | 2.756 | 4.036 | 28 | | 2.176 | | |
| | ARAGON | 281.077 | 87.634 | 45.797 | 181 | 232 | 75.080 | | |
| | CATALUÑA | 13.911 | 14.074 | 9.935 | | 1.182 | 6.993 | | |
| | BALEARES | 6.042 | 4.215 | 13.418 | | | 2.263 | | |
| | CASTILLA Y LEON | 469.218 | 101.853 | 91.513 | 1.168 | 435 | 104.953 | | |
| | MADRID | 62.502 | 6.911 | 5.647 | 27 | | 2.752 | | |
| | CASTILLA LA MANCHA | 519.750 | 266.834 | 87.932 | 754 | 16 | 105.272 | | |
| | C.VALENCIANA | 13.384 | 15.226 | 3.076 | 4 | 2 | 17.063 | | |
| | R.DE MURCIA | 39.995 | 27.444 | 2.834 | 20 | 9 | 8.752 | | |
| | EXTREMADURA | 109.142 | 16.610 | 125.881 | | | 23.789 | | |
| | ANDALUCIA | 109.371 | 68.671 | 65.821 | 720 | | 75.499 | | |
| | CANARIAS | 62 | 1.444 | 726 | 25 | 8.238 | 1.528 | | |
| | ESPAÑA | 1.687.659 | 631.183 | 470.090 | 2.970 | 10.114 | 430.334 | | |
| | CULTIVOS LENOSOS | GALICIA | 1.695 | 6.007 | 25.057 | 2 | | 2.474 | 27 |
| | | P.DE ASTURIAS | 23 | | 2.256 | 44 | | 11 | |
| CANTABRIA | | 12 | | 34 | | | | | |
| PAIS VASCO | | 5.222 | 4.298 | 5.401 | | 592 | 289 | | |
| NAVARRA | | 6.192 | 22.185 | 3.350 | 1.359 | 3 | 1.060 | 52 | |
| LA RIOJA | | 17.886 | 41.957 | 3.671 | 1.616 | | 3.962 | 1.328 | |
| ARAGON | | 20.707 | 133.490 | 49.849 | 558 | 52 | 30.867 | 2.271 | |
| CATALUÑA | | 37.473 | 110.350 | 90.924 | 132 | 11.658 | 45.771 | 19.704 | |
| BALEARES | | 3.623 | 23.219 | 26.093 | 11.611 | | 12.737 | 356 | |
| CASTILLA Y LEON | | 19.237 | 43.342 | 12.096 | 458 | 1.566 | 8.199 | 237 | |
| MADRID | | 18.175 | 14.365 | 3.006 | 81 | | 5.419 | 641 | |
| CASTILLA LA MANCHA | | 245.402 | 659.139 | 31.739 | 1.290 | 491 | 34.676 | 22.914 | |
| C.VALENCIANA | | 54.563 | 177.138 | 94.531 | 322 | 22.893 | 62.532 | 66.970 | |
| R.DE MURCIA | | 55.213 | 122.294 | 28.695 | 94 | 2.391 | 20.078 | 22.937 | |
| EXTREMADURA | | 223.462 | 43.986 | 46.932 | 9.366 | 23 | 25.508 | 24.073 | |
| ANDALUCIA | | 120.920 | 820.927 | 531.445 | 24.597 | 14.849 | 72.323 | 269.894 | |
| CANARIAS | | 1.577 | 2.335 | 832 | | 4.237 | 1.570 | 69 | |
| ESPAÑA | | 831.381 | 2.225.033 | 955.909 | 51.529 | 58.744 | 327.476 | 431.472 | |

3.10.3 SIEMBRA DIRECTA

3.10.3.1 Tipo de siembra. Distribución por cultivos (ha)

| Cultivos | Siembra Directa | | Siembra Tradicional | | Sin Información | | Total general |
|----------------------|-----------------|------------|---------------------|-------------|-----------------|------------|------------------|
| | Ha | % | Ha | % | Ha | % | |
| CEREALES | 257.330 | 4,2 | 5.635.905 | 92,5 | 197.540 | 3,2 | 6.090.776 |
| GIRASOL | 7.883 | 0,9 | 827.303 | 95,5 | 31.038 | 3,6 | 866.224 |
| MAÍZ FORRAJERO | 2.031 | 2,4 | 81.462 | 94,9 | 2.369 | 2,8 | 85.863 |
| OTROS FORRAJES | 7.284 | 2,4 | 208.343 | 69,7 | 83.221 | 27,8 | 298.847 |
| Total general | 274.528 | 3,7 | 6.753.013 | 92,0 | 314.168 | 4,3 | 7.341.709 |

3.10.3.2 Tipo de siembra. Distribución por Comunidades Autónomas (ha)

| CC.AA | Siembra Directa | | Siembra Tradicional | | Sin Información | |
|--------------------|-----------------|--------------|---------------------|--------------|-----------------|--------------|
| | Ha | % | Ha | % | Ha | % |
| GALICIA | 382 | 0,1 | 96.600 | 1,4 | 8.927 | 2,8 |
| P.DE ASTURIAS | 481 | 0,2 | 8.252 | 0,1 | 300 | 0,1 |
| CANTABRIA | 716 | 0,3 | 4.195 | 0,1 | 65 | 0,0 |
| PAIS VASCO | 28 | 0,0 | 48.890 | 0,7 | 4 | 0,0 |
| NAVARRA | 28.482 | 10,4 | 160.412 | 2,4 | 16.807 | 5,3 |
| LA RIOJA | 5.914 | 2,2 | 47.288 | 0,7 | 1.201 | 0,4 |
| ARAGON | 59.194 | 21,6 | 816.590 | 12,1 | 34.720 | 11,1 |
| CATALUÑA | 30.974 | 11,3 | 322.143 | 4,8 | 18.927 | 6,0 |
| BALEARES | 467 | 0,2 | 54.918 | 0,8 | 439 | 0,1 |
| CASTILLA Y LEON | 125.050 | 45,6 | 2.219.106 | 32,9 | 39.503 | 12,6 |
| MADRID | 119 | 0,0 | 82.112 | 1,2 | 641 | 0,2 |
| CASTILLA LA MANCHA | 14.471 | 5,3 | 1.470.512 | 21,8 | 67.010 | 21,3 |
| C.VALENCIANA | 30 | 0,0 | 16.666 | 0,2 | 14.369 | 4,6 |
| R.DE MURCIA | 124 | 0,0 | 48.783 | 0,7 | 14.242 | 4,5 |
| EXTREMADURA | 2.460 | 0,9 | 302.614 | 4,5 | 19.126 | 6,1 |
| ANDALUCIA | 5.635 | 2,1 | 1.053.870 | 15,6 | 76.653 | 24,4 |
| CANARIAS | 0 | 0,0 | 63 | 0,0 | 1.233 | 0,4 |
| ESPAÑA | 274.528 | 100,0 | 6.753.013 | 100,0 | 314.168 | 100,0 |

3.10.3.3 Siembra Directa. Distribución por Comunidades Autónomas y cultivos (ha)

| CC.AA | Cereales | | Girasol | | Maíz Forrajero | | Otros Forrajes | |
|--------------------|----------------|--------------|--------------|--------------|----------------|--------------|----------------|--------------|
| | Ha | % | Ha | % | Ha | % | Ha | % |
| GALICIA | 21 | 0,0 | 0 | 0,0 | 361 | 17,8 | 0 | 0,0 |
| P.DE ASTURIAS | 0 | 0,0 | 0 | 0,0 | 481 | 23,7 | 0 | 0,0 |
| CANTABRIA | 10 | 0,0 | 0 | 0,0 | 706 | 34,7 | 0 | 0,0 |
| PAIS VASCO | 27 | 0,0 | 0 | 0,0 | 1 | 0,0 | 0 | 0,0 |
| NAVARRA | 27.508 | 10,7 | 782 | 9,9 | 0 | 0,0 | 191 | 2,6 |
| LA RIOJA | 5.914 | 2,3 | 0 | 0,0 | 0 | 0,0 | 0 | 0,0 |
| ARAGON | 56.826 | 22,1 | 89 | 1,1 | 0 | 0,0 | 2.280 | 31,3 |
| CATALUÑA | 29.265 | 11,4 | 0 | 0,0 | 383 | 18,9 | 1.326 | 18,2 |
| BALEARES | 173 | 0,1 | 0 | 0,0 | 0 | 0,0 | 294 | 4,0 |
| CASTILLA Y LEON | 117.562 | 45,7 | 4.424 | 56,1 | 99 | 4,9 | 2.965 | 40,7 |
| MADRID | 119 | 0,0 | 0 | 0,0 | 0 | 0,0 | 0 | 0,0 |
| CASTILLA LA MANCHA | 14.340 | 5,6 | 0 | 0,0 | 0 | 0,0 | 131 | 1,8 |
| C.VALENCIANA | 30 | 0,0 | 0 | 0,0 | 0 | 0,0 | 0 | 0,0 |
| R.DE MURCIA | 124 | 0,0 | 0 | 0,0 | 1 | 0,0 | 0 | 0,0 |
| EXTREMADURA | 2.157 | 0,8 | 303 | 3,8 | 0 | 0,0 | 0 | 0,0 |
| ANDALUCIA | 3.253 | 1,3 | 2.285 | 29,0 | 0 | 0,0 | 96 | 1,3 |
| CANARIAS | 0 | 0,0 | 0 | 0,0 | 0 | 0,0 | 0 | 0,0 |
| ESPAÑA | 257.330 | 100,0 | 7.883 | 100,0 | 2.031 | 100,0 | 7.284 | 100,0 |

3.11.- Estimaciones de Rendimientos de los principales cultivos.

La información se ha obtenido, fundamentalmente, mediante el aforo de rendimientos de parcelas en campo efectuado por los técnicos encuestadores.

Los resultados publicados se han obtenido mediante medias ponderadas sucesivas de los datos de aforo con la superficie de cada cultivo, a nivel segmento, estrato, Provincia, Comunidad Autónoma y total nacional.

Los rendimientos de cultivos leñosos deben atribuirse a la superficie en producción (Ver punto 3.8).

Los datos se presentan en unos cuadros que recogen, para cada cultivo, el número de parcelas aforadas en la muestra de segmentos de la encuesta sobre rendimientos, y los rendimientos en kg/ha obtenidos, distinguiendo entre secano y regadío. Las parcelas cuyo rendimiento ha sido nulo por cualquier causa, figuran con rendimiento 1 kg/ha. Los resultados aparecen especificados para cada Provincia, y agregados para la Comunidad Autónoma y el total nacional en función de las superficies totales correspondientes.

La fiabilidad de estos estimadores de rendimientos depende, entre otros factores, del número de parcelas aforadas. Por este motivo, **algunos de los resultados obtenidos deben considerarse orientativos, especialmente cuando el número de parcelas aforadas sea poco representativo respecto al total de parcelas existentes en la provincia.**

No se recogen, por el momento, los rendimientos en invernadero dada la complejidad de los datos.

Para las CC.AA. de Galicia, P. de Asturias y Cantabria, se recogen los resultados de aforo de praderas polifitas, prados naturales y pastizales. Dada la dificultad del trabajo los rendimientos se expresan por intervalos de producción por ha.

3.11.1 CEREALES DE INVIERNO. Número de parcelas aforadas y rendimiento

| Provincias y CC.AA. | TRIGO DURO | | | | TRIGO BLANDO | | | |
|---------------------------|----------------------|------------|--------------------|--------------|----------------------|--------------|--------------------|--------------|
| | Nº parcelas aforadas | | Rendimientos kg/ha | | Nº parcelas aforadas | | Rendimientos kg/ha | |
| | Secano | Regadío | Secano | Regadío | Secano | Regadío | Secano | Regadío |
| A Coruña | | | | | 21 | | 2.872 | |
| Lugo | | | | | 21 | | 3.264 | |
| Ourense | | | | | 19 | | 3.045 | |
| Pontevedra | | | | | 6 | | 2.769 | |
| GALICIA | | | | | 67 | | 3.046 | |
| ASTURIAS | | | | | | | | |
| CANTABRIA | | | | | 3 | | 3.000 | |
| Álava | | | | | 11 | | 5.201 | |
| Guipúzcoa | | | | | | | | |
| Vizcaya | | | | | | | | |
| PAÍS VASCO | | | | | 11 | | 5.201 | |
| NAVARRA | 26 | 36 | 1.314 | 4.620 | 118 | 89 | 4.832 | 4.345 |
| LA RIOJA | | | | | 509 | 15 | 3.904 | 4.543 |
| Huesca | 2 | 2 | 1.205 | 2.439 | 31 | 117 | 3.326 | 4.844 |
| Teruel | 3 | 4 | 1.317 | 1.942 | 113 | 27 | 1.622 | 4.639 |
| Zaragoza | 346 | 149 | 1.401 | 4.423 | 43 | 126 | 1.716 | 4.463 |
| ARAGÓN | 351 | 155 | 1.398 | 4.215 | 187 | 270 | 2.032 | 4.654 |
| Barcelona | | | | | 57 | | 3.644 | |
| Girona | | | | | 69 | 51 | 4.296 | 4.594 |
| Lleida | | | | | 95 | 186 | 4.227 | 6.232 |
| Tarragona | | | | | 9 | | 4.211 | |
| CATALUÑA | | | | | 230 | 237 | 4.076 | 5.905 |
| BALEARES | 2 | | 3.175 | | 65 | 5 | 2.057 | 2.166 |
| Ávila | | | | | 78 | 3 | 1.177 | 3.992 |
| Burgos | 15 | | 1.718 | | 609 | 15 | 3.717 | 4.503 |
| León | | | | | 149 | 133 | 1.328 | 6.488 |
| Palencia | | | | | 264 | 94 | 2.229 | 4.350 |
| Salamanca | 3 | | 681 | | 138 | 14 | 1.706 | 3.273 |
| Segovia | | | | | 204 | 5 | 1.723 | 4.268 |
| Soria | | | | | 231 | | 2.300 | |
| Valladolid | 1 | | 1.300 | | 114 | 26 | 1.798 | 3.674 |
| Zamora | 27 | | 963 | | 212 | 36 | 1.458 | 3.427 |
| CASTILLA Y LEÓN | 46 | | 1.215 | | 1.999 | 326 | 2.417 | 4.756 |
| MADRID | | | | | 79 | 6 | 2.138 | 5.508 |
| Albacete | 2 | | 1.458 | | 86 | 75 | 1.242 | 5.806 |
| Ciudad Real | 5 | | 1.800 | | 72 | 6 | 1.164 | 3.771 |
| Cuenca | | | | | 59 | 10 | 1.573 | 7.125 |
| Guadalajara | | | | | 160 | 9 | 1.716 | 3.847 |
| Toledo | 50 | 1 | 1.178 | 3.500 | 102 | 7 | 1.230 | 4.784 |
| CASTILLA LA MANCHA | 57 | 1 | 1.234 | 3.500 | 479 | 107 | 1.380 | 5.654 |
| Alicante | | 2 | | 2.678 | 8 | 41 | 912 | 5.288 |
| Castellón | | | | | | | | |
| Valencia | 1 | | 1.400 | | | | | |
| C. VALENCIANA | 1 | 2 | 1.400 | 2.678 | 8 | 41 | 912 | 5.288 |
| R. DE MURCIA | | 4 | | 3.199 | 23 | 3 | 1.572 | 2.549 |
| Badajoz | 24 | 12 | 2.035 | 3.282 | 66 | 16 | 1.965 | 3.912 |
| Cáceres | 1 | | 1.600 | | 22 | | 1.198 | |
| EXTREMADURA | 25 | 12 | 2.020 | 3.282 | 88 | 16 | 1.893 | 3.912 |
| Almería | 4 | | 981 | | | | | |
| Cádiz | 133 | 9 | 3.082 | 3.756 | 13 | | 3.353 | |
| Córdoba | 186 | 37 | 3.175 | 4.795 | 39 | 2 | 2.257 | 4.360 |
| Granada | 69 | 40 | 1.790 | 3.361 | 5 | 3 | 2.186 | 3.905 |
| Huelva | 61 | | 2.616 | | 17 | | 2.100 | |
| Jaén | 31 | 7 | 3.814 | 4.948 | 2 | | 2.969 | |
| Málaga | 70 | 11 | 2.192 | 4.737 | 6 | 6 | 1.718 | 5.101 |
| Sevilla | 240 | 21 | 3.418 | 4.599 | 92 | 26 | 3.648 | 5.098 |
| ANDALUCÍA | 794 | 125 | 3.114 | 4.586 | 174 | 37 | 3.180 | 4.843 |
| Palmas (Las) | | | | | | | | |
| Sta. C. Tenerife | | | | | 2 | | 1.000 | |
| CANARIAS | | | | | 2 | | 1.000 | |
| ESPAÑA | 1.302 | 335 | 2.494 | 4.283 | 4.042 | 1.152 | 2.565 | 4.995 |

3.11.1 CEREALES DE INVIERNO. Número de parcelas aforadas y rendimiento (Cont.)

| Provincias y CC.AA. | CEBADA 2 CARRERAS | | | | CEBADA 6 CARRERAS | | | |
|---------------------------|----------------------|--------------|--------------------|--------------|----------------------|-----------|--------------------|--------------|
| | Nº parcelas aforadas | | Rendimientos kg/ha | | Nº parcelas aforadas | | Rendimientos kg/ha | |
| | Secano | Regadío | Secano | Regadío | Secano | Regadío | Secano | Regadío |
| A Coruña | 4 | | 3.065 | | | | | |
| Lugo | | | | | | | | |
| Ourense | | | | | | | | |
| Pontevedra | | | | | | | | |
| GALICIA | 4 | | 3.065 | | | | | |
| ASTURIAS | | | | | | | | |
| CANTABRIA | 3 | | 1.614 | | | | | |
| Álava | 10 | | 5.223 | | | | | |
| Guipúzcoa | | | | | | | | |
| Vizcaya | | | | | | | | |
| PAÍS VASCO | 10 | | 5.223 | | | | | |
| NAVARRA | 181 | 57 | 3.489 | 4.139 | | | | |
| LA RIOJA | 571 | 21 | 3.132 | 4.091 | | | | |
| Huesca | 308 | 197 | 3.115 | 4.489 | 2 | 4 | 3.624 | 5.676 |
| Teruel | 258 | 54 | 2.052 | 3.887 | 73 | 13 | 1.523 | 3.358 |
| Zaragoza | 240 | 177 | 2.192 | 3.914 | 19 | 5 | 1.208 | 4.662 |
| ARAGÓN | 806 | 428 | 2.638 | 4.216 | 94 | 22 | 1.665 | 4.629 |
| Barcelona | 109 | | 3.405 | | | | | |
| Girona | 62 | 17 | 3.632 | 4.298 | | | | |
| Lleida | 275 | 123 | 3.846 | 5.594 | 6 | 2 | 3.829 | 6.329 |
| Tarragona | 45 | | 4.042 | | 1 | | 3.500 | |
| CATALUÑA | 491 | 140 | 3.719 | 5.431 | 7 | 2 | 3.715 | 6.329 |
| BALEARES | 134 | 9 | 2.272 | 2.803 | 73 | | 1.488 | |
| Ávila | 160 | 15 | 1.094 | 3.320 | 71 | 1 | 1.217 | 3.000 |
| Burgos | 789 | 26 | 2.929 | 3.863 | 22 | | 2.347 | |
| León | 152 | 58 | 1.643 | 4.651 | 10 | 2 | 1.457 | 6.000 |
| Palencia | 434 | 84 | 1.770 | 3.654 | 39 | | 1.974 | |
| Salamanca | 195 | 14 | 1.482 | 3.483 | 27 | 1 | 1.344 | 3.300 |
| Segovia | 419 | 3 | 1.746 | 4.638 | 82 | | 1.831 | |
| Soria | 325 | 5 | 1.975 | 3.607 | 10 | | 1.796 | |
| Valladolid | 779 | 97 | 1.660 | 3.425 | 60 | 3 | 1.952 | 3.781 |
| Zamora | 292 | 56 | 1.489 | 4.115 | 45 | 2 | 2.000 | 3.692 |
| CASTILLA Y LEÓN | 3.545 | 358 | 1.947 | 3.686 | 366 | 9 | 1.739 | 3.632 |
| MADRID | 114 | 13 | 2.114 | 4.072 | | | | |
| Albacete | 223 | 67 | 1.399 | 5.208 | 169 | 3 | 1.396 | 2.908 |
| Ciudad Real | 393 | 47 | 1.790 | 3.935 | 4 | | 1.685 | |
| Cuenca | 456 | 18 | 1.880 | 4.189 | 118 | 1 | 2.552 | 3.500 |
| Guadalajara | 287 | 12 | 1.561 | 2.460 | 4 | | 1.566 | |
| Toledo | 693 | 21 | 1.577 | 3.380 | 2 | | 2.170 | |
| CASTILLA LA MANCHA | 2.052 | 165 | 1.689 | 4.455 | 297 | 4 | 1.863 | 2.916 |
| Alicante | | 26 | | 2.818 | 2 | 2 | 1.189 | 2.747 |
| Castellón | 23 | 2 | 1.966 | 3.316 | 1 | | 1.500 | |
| Valencia | 9 | | 1.514 | | | | | |
| C. VALENCIANA | 32 | 28 | 1.714 | 2.888 | 3 | 2 | 1.349 | 2.747 |
| R. DE MURCIA | 23 | 19 | 1.788 | 3.491 | 94 | 10 | 1.938 | 2.351 |
| Badajoz | 104 | 5 | 1.857 | 2.704 | 12 | | 1.488 | |
| Cáceres | 6 | | 859 | | | | | |
| EXTREMADURA | 110 | 5 | 1.850 | 2.704 | 12 | | 1.488 | |
| Almería | | | | | 29 | 1 | 1.880 | 3.500 |
| Cádiz | 5 | | 1.129 | | 3 | | 2.669 | |
| Córdoba | 27 | 2 | 1.862 | 3.000 | | | | |
| Granada | 195 | 47 | 2.681 | 3.814 | 109 | 11 | 1.673 | 3.394 |
| Huelva | 8 | | 1.980 | | | | | |
| Jaén | 21 | 2 | 2.207 | 4.500 | 3 | | 2.027 | |
| Málaga | 16 | 4 | 2.143 | 3.968 | | | | |
| Sevilla | 35 | 2 | 2.528 | 3.880 | 6 | | 1.786 | |
| ANDALUCÍA | 307 | 57 | 2.386 | 3.864 | 150 | 12 | 1.754 | 3.394 |
| Palmas (Las) | | | | | | | | |
| Sta. C. Tenerife | | | | | | | | |
| CANARIAS | | | | | | | | |
| ESPAÑA | 8.383 | 1.300 | 2.194 | 4.165 | 1.096 | 61 | 1.800 | 3.484 |

3.11.1 CEREALES DE INVIERNO. Número de parcelas aforadas y rendimiento (Cont.)

| Provincias y CC.AA. | AVENA | | | | CENTENO | | | |
|---------------------------|----------------------|------------|--------------------|--------------|----------------------|-----------|--------------------|--------------|
| | Nº parcelas aforadas | | Rendimientos kg/ha | | Nº parcelas aforadas | | Rendimientos kg/ha | |
| | Secano | Regadío | Secano | Regadío | Secano | Regadío | Secano | Regadío |
| A Coruña | | | | | 1 | | 1.800 | |
| Lugo | | | | | 12 | | 2.228 | |
| Ourense | | | | | 19 | | 2.990 | |
| Pontevedra | | | | | 3 | | 1.261 | |
| GALICIA | | | | | 35 | | 2.819 | |
| ASTURIAS | | | | | | | | |
| CANTABRIA | 2 | | 1.856 | | | | | |
| Álava | 46 | | 5.008 | | | | | |
| Guipúzcoa | | | | | | | | |
| Vizcaya | | | | | | | | |
| PAÍS VASCO | 46 | | 5.008 | | | | | |
| NAVARRA | 59 | 2 | 4.493 | 3.456 | | | | |
| LA RIOJA | | 1 | | 1.200 | 1 | | 2.000 | |
| Huesca | 1 | 6 | 1.500 | 2.162 | 1 | | 1.400 | |
| Teruel | 82 | 10 | 1.695 | 2.754 | 51 | 2 | 1.238 | 2.240 |
| Zaragoza | 26 | 6 | 1.284 | 2.272 | 32 | 4 | 1.473 | 2.254 |
| ARAGÓN | 109 | 22 | 1.583 | 2.505 | 84 | 6 | 1.319 | 2.252 |
| Barcelona | 7 | | 1.415 | | | | | |
| Girona | 3 | 1 | 2.305 | 2.000 | | | | |
| Lleida | 10 | | 1.526 | | | | | |
| Tarragona | 1 | | 1.500 | | | | | |
| CATALUÑA | 21 | 1 | 1.613 | 2.000 | | | | |
| BALEARES | 99 | 8 | 1.573 | 3.482 | | | | |
| Ávila | 28 | 3 | 755 | 500 | 49 | | 742 | |
| Burgos | 28 | | 2.758 | | 17 | | 1.520 | |
| León | 120 | 8 | 1.077 | 4.557 | 34 | 2 | 1.543 | 1.750 |
| Palencia | 79 | 16 | 1.352 | 2.969 | 50 | 1 | 2.324 | 3.600 |
| Salamanca | 67 | 2 | 973 | 1.566 | 34 | | 716 | |
| Segovia | 10 | | 1.057 | | 59 | | 1.268 | |
| Soria | 7 | | 1.139 | | 27 | | 1.041 | |
| Valladolid | 40 | 4 | 1.172 | 1.831 | 37 | 3 | 1.257 | 4.232 |
| Zamora | 118 | 7 | 936 | 2.614 | 45 | | 824 | |
| CASTILLA Y LEÓN | 497 | 40 | 1.161 | 2.718 | 352 | 6 | 1.361 | 3.814 |
| MADRID | 52 | | 1.368 | | 5 | | 721 | |
| Albacete | 116 | 11 | 748 | 2.142 | 34 | | 874 | |
| Ciudad Real | 108 | 1 | 1.018 | 2.500 | 7 | | 697 | |
| Cuenca | 29 | | 1.177 | | | | | |
| Guadalajara | 22 | | 942 | | 19 | | 967 | |
| Toledo | 40 | 2 | 891 | 6.708 | 9 | | 979 | |
| CASTILLA LA MANCHA | 315 | 14 | 930 | 3.731 | 69 | | 904 | |
| Alicante | 2 | 24 | 1.814 | 2.197 | | | | |
| Castellón | 2 | | 2.800 | | | | | |
| Valencia | 6 | | 699 | | | | | |
| C. VALENCIANA | 10 | 24 | 1.048 | 2.197 | | | | |
| R. DE MURCIA | 17 | | 1.697 | | | | | |
| Badajoz | 66 | | 1.370 | | | | | |
| Cáceres | 3 | | 1.098 | | | | | |
| EXTREMADURA | 69 | | 1.343 | | | | | |
| Almería | 13 | | 1.722 | | | | | |
| Cádiz | 10 | | 930 | | | | | |
| Córdoba | 28 | | 1.537 | | | | | |
| Granada | 89 | 37 | 1.023 | 2.476 | | | | |
| Huelva | 3 | | 1.225 | | | | | |
| Jaén | 9 | | 2.889 | | | | | |
| Málaga | 24 | | 1.361 | | | | | |
| Sevilla | 11 | | 1.945 | | | | | |
| ANDALUCÍA | 187 | 37 | 1.451 | 2.476 | | | | |
| Palmas (Las) | | | | | | | | |
| Sta. C. Tenerife | | | | | | | | |
| CANARIAS | | | | | | | | |
| ESPAÑA | 1.483 | 149 | 1.398 | 3.016 | 546 | 12 | 1.372 | 3.570 |

NOTA: Avena de Ávila en regadío afectación de pedrisco

3.11.2 CEREALES DE PRIMAVERA. Número de parcelas aforadas y rendimiento

| Provincias y CC.AA. | ARROZ | | MAIZ | | | |
|---------------------------|----------------------|--------------------|----------------------|--------------|--------------------|---------------|
| | Nº parcelas aforadas | Rendimientos kg/ha | Nº parcelas aforadas | | Rendimientos kg/ha | |
| | | | Regadío | Regadío | Secano | Regadío |
| A Coruña | | | 34 | 5 | 6.452 | 8.106 |
| Lugo | | | 14 | | 6.459 | |
| Ourense | | | | 1 | | 9.500 |
| Pontevedra | | | 12 | 21 | 7.123 | 8.921 |
| GALICIA | | | 60 | 27 | 6.671 | 8.856 |
| ASTURIAS | | | 2 | | 5.213 | |
| CANTABRIA | | | 9 | | 8.657 | |
| Alava | | | | | | |
| Guipuzcoa | | | | | | |
| Vizcaya | | | | | | |
| PAIS VASCO | | | | | | |
| NAVARRA | 16 | 8.453 | 1 | 130 | 7.800 | 8.740 |
| LA RIOJA | | | | | | |
| Huesca | 37 | 4.932 | | 183 | | 11.658 |
| Teruel | | | | 28 | | 10.476 |
| Zaragoza | 9 | 5.874 | | 192 | | 10.413 |
| ARAGON | 46 | 5.234 | | 403 | | 11.159 |
| Barcelona | | | | | | |
| Girona | 18 | 5.319 | | 26 | | 9.420 |
| Lleida | | | | 294 | | 9.642 |
| Tarragona | 97 | 6.570 | | | | |
| CATALUNA | 115 | 6.527 | | 320 | | 9.598 |
| BALEARES | | | | 2 | | 12.241 |
| Avila | | | | | | |
| Burgos | | | | 5 | | 16.533 |
| León | | | | 225 | | 9.866 |
| Palencia | | | | 45 | | 11.571 |
| Salamanca | | | | 58 | | 12.259 |
| Segovia | | | | | | |
| Soria | | | | 3 | | 10.746 |
| Valladolid | | | | 45 | | 10.895 |
| Zamora | | | | 88 | | 10.739 |
| CASTILLA Y LEON | | | | 469 | | 10.580 |
| MADRID | | | | 49 | | 11.465 |
| Albacete | | | | 51 | | 13.406 |
| Ciudad Real | | | | 4 | | 9.614 |
| Cuenca | | | | 5 | | 11.598 |
| Guadalajara | | | | | | |
| Toledo | | | 2 | 41 | 4.000 | 10.785 |
| CASTILLA LA MANCHA | | | 2 | 101 | 4.000 | 11.862 |
| Alicante | | | | | | |
| Castellón | | | | 2 | | 12.500 |
| Valencia | 49 | 7.284 | | 4 | | 9.622 |
| C. VALENCIANA | 49 | 7.284 | | 6 | | 9.828 |
| R. DE MURCIA | | | | 2 | | 13.211 |
| Badajoz | 130 | 7.959 | | 169 | | 12.159 |
| Cáceres | 20 | 7.887 | | 79 | | 11.754 |
| EXTREMADURA | 150 | 7.943 | | 248 | | 12.016 |
| Almería | | | | | | |
| Cádiz | 13 | 7.570 | | 17 | | 8.943 |
| Córdoba | | | | 31 | | 10.963 |
| Granada | | | 14 | 73 | 10.536 | 10.165 |
| Huelva | | | | | | |
| Jaén | | | | 5 | | 14.522 |
| Málaga | | | | 8 | | 10.822 |
| Sevilla | 169 | 8.942 | 1 | 54 | 10.000 | 10.349 |
| ANDALUCIA | 182 | 8.839 | 15 | 188 | 10.315 | 10.427 |
| Palmas (Las) | | | | 1 | | 15.000 |
| Sta. C. Tenerife | | | | | | |
| CANARIAS | | | | 1 | | 15.000 |
| ESPAÑA | 558 | 7.624 | 89 | 1.946 | 6.675 | 10.828 |

3.11.3 LEGUMINOSAS. Número de parcelas aforadas y rendimiento

| Provincias y CC.AA. | JUDÍAS SECAS | | | | HABAS SECAS | | | |
|---------------------------|----------------------|---------|--------------------|---------|----------------------|---------|--------------------|---------|
| | Nº parcelas aforadas | | Rendimientos kg/ha | | Nº parcelas aforadas | | Rendimientos kg/ha | |
| | Secano | Regadío | Secano | Regadío | Secano | Regadío | Secano | Regadío |
| A Coruña | 2 | | 1.063 | | | | | |
| Lugo | 2 | | 2.004 | | | | | |
| Ourense | | | | | | | | |
| Pontevedra | | | | | | | | |
| GALICIA | 4 | | 1.572 | | | | | |
| ASTURIAS | 54 | | 1.461 | | | | | |
| CANTABRIA | 10 | | 588 | | | | | |
| Alava | | | | | | | | |
| Guipuzcoa | | | | | | | | |
| Vizcaya | | | | | | | | |
| PAIS VASCO | | | | | | | | |
| NAVARRA | | | | | 1 | 1 | 2.750 | 3200 |
| LA RIOJA | | | | | | | | |
| Huesca | | | | | | | | |
| Teruel | | | | | | | | |
| Zaragoza | | | | | | 4 | | 1919 |
| ARAGON | | | | | | 4 | | 1919 |
| Barcelona | | | | | | | | |
| Girona | | | | | | | | |
| Lleida | | | | | | | | |
| Tarragona | | | | | | | | |
| CATALUÑA | | | | | | | | |
| BALEARES | | | | | | | | |
| Avila | | | | | | | | |
| Burgos | | | | | | | | |
| León | 1 | 32 | 2.200 | 2.757 | | | | |
| Palencia | | 2 | | 2.554 | | | | |
| Salamanca | | | | | | | | |
| Segovia | | | | | | | | |
| Soria | | | | | | | | |
| Valladolid | | 1 | | 2.400 | | | | |
| Zamora | | 3 | | 1.585 | | | | |
| CASTILLA Y LEON | 1 | 38 | 2.200 | 2.692 | | | | |
| MADRID | | | | | | | | |
| Albacete | | | | | | | | |
| Ciudad Real | | | | | | | | |
| Cuenca | | | | | | | | |
| Guadalajara | | | | | | | | |
| Toledo | | | | | | | | |
| CASTILLA LA MANCHA | | | | | | | | |
| Alicante | | | | | | | | |
| Castellón | | | | | | | | |
| Valencia | | | | | | | | |
| C. VALENCIANA | | | | | | | | |
| R. DE MURCIA | | | | | | | | |
| Badajoz | | | | | | 2 | | 1014 |
| Cáceres | | | | | | | | |
| EXTREMADURA | | | | | | 2 | | 1014 |
| Almería | | | | | | | | |
| Cádiz | | | | | 1 | | | 1.600 |
| Córdoba | | | | | 4 | | | 1.641 |
| Granada | | 6 | | 5.098 | | | | |
| Huelva | | | | | | | | |
| Jaén | | | | | | | | |
| Málaga | | | | | 7 | 1 | 490 | 1550 |
| Sevilla | | | | | 4 | 2 | 1.741 | 3563 |
| ANDALUCÍA | | 6 | | 5.098 | 16 | 3 | 1.451 | 2704 |
| Palmas (Las) | | | | | 1 | | | 7.000 |
| Sta. C. Tenerife | | | | | | | | |
| CANARIAS | | | | | 1 | | | 7.000 |
| ESPAÑA | 69 | 44 | 1.490 | 2.820 | 18 | 10 | 1.501 | 1621 |

3.11.3 LEGUMINOSAS. Número de parcelas aforadas y rendimiento (Cont.)

| Provincias y CC.AA. | LENTEJAS | | GARBANZOS | | | |
|---------------------------|----------------------|--------------------|----------------------|----------|--------------------|-------------|
| | Nº parcelas aforadas | Rendimientos kg/ha | Nº parcelas aforadas | | Rendimientos kg/ha | |
| | Secano | Secano | Secano | Regadío | Secano | Regadío |
| A Coruña | | | | | | |
| Lugo | | | | | | |
| Ourense | | | | | | |
| Pontevedra | | | | | | |
| GALICIA | | | | | | |
| ASTURIAS | | | | | | |
| CANTABRIA | | | | | | |
| Alava | | | | | | |
| Guipuzcoa | | | | | | |
| Vizcaya | | | | | | |
| PAIS VASCO | | | | | | |
| NAVARRA | | | | | | |
| LA RIOJA | | | | | | |
| Huesca | | | | | | |
| Teruel | | | | | | |
| Zaragoza | | | | | | |
| ARAGON | | | | | | |
| Barcelona | | | 2 | 1 | 400 | 800 |
| Girona | | | | | | |
| Lleida | | | | | | |
| Tarragona | | | | | | |
| CATALUÑA | | | 2 | 1 | 400 | 800 |
| BALEARES | | | 8 | | 854 | |
| Avila | | | 3 | 1 | 563 | 1300 |
| Burgos | 1 | 200 | 3 | | 590 | |
| León | | | 7 | 3 | 479 | 1760 |
| Palencia | 1 | 400 | | | | |
| Salamanca | 13 | 681 | 6 | | 593 | |
| Segovia | | | | | | |
| Soria | | | | | | |
| Valladolid | 11 | 475 | 8 | | 328 | |
| Zamora | | | 8 | | 561 | |
| CASTILLA Y LEON | 26 | 553 | 35 | 4 | 529 | 1382 |
| MADRID | | | 5 | 1 | 460 | 1500 |
| Albacete | 9 | 636 | | | | |
| Ciudad Real | | | | | | |
| Cuenca | 36 | 606 | | | | |
| Guadalajara | 4 | 410 | | | | |
| Toledo | 12 | 365 | 2 | | 466 | |
| CASTILLA LA MANCHA | 61 | 566 | 2 | | 466 | |
| Alicante | | | | | | |
| Castellón | | | | | | |
| Valencia | | | | | | |
| C. VALENCIANA | | | | | | |
| R. DE MURCIA | | | | | | |
| Badajoz | | | | | | |
| Cáceres | | | | | | |
| EXTREMADURA | | | | | | |
| Almería | | | | | | |
| Cádiz | | | | | | |
| Córdoba | | | 4 | | 654 | |
| Granada | | | | 1 | | 2000 |
| Huelva | | | 2 | | 941 | |
| Jaén | | | 2 | | 645 | |
| Málaga | | | 5 | | 1.336 | |
| Sevilla | | | 9 | | 949 | |
| ANDALUCIA | | | 22 | 1 | 847 | 2000 |
| Palmas (Las) | 6 | 392 | 1 | | 450 | |
| Sta. C. Tenerife | | | | | | |
| CANARIAS | 6 | 392 | 1 | | 450 | |
| ESPAÑA | 93 | 562 | 75 | 7 | 714 | 1385 |

3.11.3 LEGUMINOSAS. Número de parcelas aforadas y rendimiento (Cont.)

| Provincias y CC.AA. | GUISANTES SECOS | | | | VEZA | | | | YEROS | | | |
|---------------------------|----------------------|-----------|--------------------|--------------|----------------------|----------|--------------------|--------------|----------------------|----------|--------------------|------------|
| | Nº parcelas aforadas | | Rendimientos kg/ha | | Nº parcelas aforadas | | Rendimientos kg/ha | | Nº parcelas aforadas | | Rendimientos kg/ha | |
| | Secano | Regadío | Secano | Regadío | Secano | Regadío | Secano | Regadío | Secano | Regadío | Secano | Regadío |
| A Coruña | | | | | | | | | | | | |
| Lugo | | | | | | | | | | | | |
| Ourense | | | | | | | | | | | | |
| Pontevedra | | | | | | | | | | | | |
| GALICIA | | | | | | | | | | | | |
| ASTURIAS | | | | | | | | | | | | |
| CANTABRIA | | | | | | | | | | | | |
| Alava | | | | | | | | | | | | |
| Guipuzcoa | | | | | | | | | | | | |
| Vizcaya | | | | | | | | | | | | |
| PAIS VASCO | | | | | | | | | | | | |
| NAVARRA | 4 | 1 | 236 | 1000 | 2 | | 982 | | | | | |
| LA RIOJA | | | | | | | | | | | | |
| Huesca | | 4 | | 2.899 | | | | | | | | |
| Teruel | 38 | 5 | 368 | 418 | | | | | 3 | | 261 | |
| Zaragoza | 1 | | 800 | | 2 | | 300 | | 1 | | 100 | |
| ARAGON | 39 | 9 | 438 | 2.041 | 2 | | 300 | | 4 | | 228 | |
| Barcelona | | | | | | | | | | | | |
| Girona | | | | | | | | | | | | |
| Lleida | | 4 | | 8.500 | | | | | | | | |
| Tarragona | | | | | | | | | | | | |
| CATALUÑA | | 4 | | 8.500 | | | | | | | | |
| BALEARES | 9 | | 1.276 | | | | | | | | | |
| Avila | 9 | | 705 | | | | | | | | | |
| Burgos | 44 | | 1.172 | | 20 | | 725 | | 16 | | 1.346 | |
| León | 10 | 2 | 648 | 2401 | 5 | | 463 | | | | | |
| Palencia | 66 | 2 | 497 | 757 | 10 | | 385 | | 1 | | 800 | |
| Salamanca | 6 | | 609 | | | | | | | | | |
| Segovia | | | | | 2 | | 453 | | 1 | | 850 | |
| Soria | 26 | | 733 | | | | | | 6 | | 647 | |
| Valladolid | 107 | 8 | 668 | 2209 | 12 | | 392 | | 6 | | 519 | |
| Zamora | 24 | 2 | 402 | 1600 | 1 | | 650 | | 1 | | 200 | |
| CASTILLA Y LEON | 292 | 14 | 701 | 1998 | 50 | | 542 | | 31 | | 863 | |
| MADRID | 7 | 2 | 1.055 | 1446 | 2 | | 700 | | 5 | | 483 | |
| Albacete | 69 | 11 | 701 | 4173 | 4 | 1 | 666 | 1800 | 13 | | 469 | |
| Ciudad Real | 8 | 1 | 612 | 2000 | | | | | 2 | | 465 | |
| Cuenca | 7 | | 405 | | 7 | 1 | 490 | 1300 | 21 | | 613 | |
| Guadalajara | 15 | 2 | 869 | 964 | 2 | | 687 | | 7 | | 446 | |
| Toledo | | | | | | | | | 7 | 2 | 386 | 868 |
| CASTILLA LA MANCHA | 99 | 14 | 691 | 2897 | 13 | 2 | 597 | 1795 | 50 | 2 | 508 | 868 |
| Alicante | | | | | | | | | | | | |
| Castellón | | | | | 1 | | 500 | | | | | |
| Valencia | | | | | | | | | | | | |
| C. VALENCIANA | | | | | 1 | | 500 | | | | | |
| R. DE MURCIA | | | | | | | | | | | | |
| Badajoz | 6 | | 562 | | | | | | 1 | | 420 | |
| Cáceres | 1 | | 300 | | | | | | | | | |
| EXTREMADURA | 7 | | 541 | | | | | | 1 | | 420 | |
| Almería | | | | | | | | | | | | |
| Cádiz | | | | | | | | | | | | |
| Córdoba | | | | | | | | | | | | |
| Granada | 3 | | 1.545 | | | | | | | | | |
| Huelva | 1 | | 1.100 | | | | | | | | | |
| Jaén | | | | | | | | | | | | |
| Málaga | 8 | | 988 | | | | | | | | | |
| Sevilla | | | | | | | | | | | | |
| ANDALUCÍA | 12 | | 1.246 | | | | | | | | | |
| Palmas (Las) | | | | | | | | | | | | |
| Sta. C. Tenerife | | | | | | | | | | | | |
| CANARIAS | | | | | | | | | | | | |
| ESPAÑA | 469 | 44 | 708 | 2.731 | 70 | 2 | 541 | 1.795 | 91 | 2 | 619 | 868 |

3.11.4 TUBERCULOS. Número de parcelas aforadas y rendimiento

| Provincias y CC.AA. | PATATA | | | |
|---------------------------|----------------------|------------|-----------------------|---------------|
| | Nº parcelas aforadas | | Rendimientos kg/ha | |
| | Secano | Regadío | Secano | Regadío |
| A Coruña | 24 | | 58.070 | |
| Lugo | 27 | | 29.804 | |
| Ourense | 3 | 1 | 42.853 | 47.000 |
| Pontevedra | 7 | 3 | 55.343 | 57.472 |
| GALICIA | 61 | 4 | 45.510 | 47.483 |
| ASTURIAS | 15 | | 35.798 | |
| CANTABRIA | 10 | | 33.244 | |
| Alava | | | | |
| Guipuzcoa | | | | |
| Vizcaya | | | | |
| PAIS VASCO | | | | |
| NAVARRA | | 1 | | 40.000 |
| LA RIOJA | | 46 | | 50.138 |
| Huesca | | | | |
| Teruel | | 11 | | 35.733 |
| Zaragoza | | 5 | | 35.189 |
| ARAGON | | 16 | | 35.419 |
| Barcelona | 1 | 4 | 15.000 | 24.383 |
| Girona | | 3 | | 20.000 |
| Lleida | | 2 | | 40.824 |
| Tarragona | | 2 | | 36.522 |
| CATALUNA | 1 | 11 | 15.000 | 28.890 |
| BALEARES | | 11 | | 28.339 |
| Avila | | 8 | | 50.995 |
| Burgos | 2 | 26 | 26.164 | 39.345 |
| León | 2 | 38 | 40.929 | 50.178 |
| Palencia | | 8 | | 40.557 |
| Salamanca | 1 | 21 | 38.000 | 37.047 |
| Segovia | 6 | 24 | 40.437 | 49.768 |
| Soria | | 1 | | 60.300 |
| Valladolid | | 46 | | 50.749 |
| Zamora | | 16 | | 53.315 |
| CASTILLA Y LEON | 11 | 188 | 34.741 | 47.909 |
| MADRID | | | | |
| Albacete | | 7 | | 41.566 |
| Ciudad Real | 2 | 8 | 40.000 | 41.763 |
| Cuenca | | 1 | | 30.000 |
| Guadalajara | 1 | | 40.000 | |
| Toledo | | 4 | | 29.519 |
| CASTILLA LA MANCHA | 3 | 20 | 40.000 | 38.185 |
| Alicante | | 18 | | 33.513 |
| Castellón | | 11 | | 27.724 |
| Valencia | | 26 | | 36.096 |
| C. VALENCIANA | | 55 | | 33.493 |
| R. DE MURCIA | | 11 | | 37.042 |
| Badajoz | | | | |
| Cáceres | | 4 | | 72.188 |
| EXTREMADURA | | 4 | | 72.188 |
| Almería | | | | |
| Cádiz | | 3 | | 28.316 |
| Córdoba | | 4 | | 40.000 |
| Granada | | 14 | | 54.578 |
| Huelva | 1 | 1 | 9.316 | 10.750 |
| Jaén | | | | |
| Málaga | 2 | 5 | 31.337 | 61.797 |
| Sevilla | 3 | 39 | 6.852 | 28.511 |
| ANDALUCIA | 6 | 66 | 7.915 | 29.417 |
| Palmas (Las) | 27 | 9 | 18.127 | 20.328 |
| Sta. C. Tenerife | 70 | 77 | 9.226 | 12.790 |
| CANARIAS | 97 | 86 | 10.206 | 13.660 |
| ESPAÑA | 204 | 519 | 38.759 | 40.961 |

3.11.5 CULTIVOS INDUSTRIALES. Número de parcelas aforadas y rendimiento

| Provincias y CC.AA. | REMOLACHA | | | | ALGODÓN | | | |
|---------------------------|----------------------|---------|--------------------|---------|----------------------|---------|--------------------|---------|
| | Nº parcelas aforadas | | Rendimientos kg/ha | | Nº parcelas aforadas | | Rendimientos kg/ha | |
| | Secano | Regadío | Secano | Regadío | Secano | Regadío | Secano | Regadío |
| A Coruña | | | | | | | | |
| Lugo | | | | | | | | |
| Ourense | | | | | | | | |
| Pontevedra | | | | | | | | |
| GALICIA | | | | | | | | |
| ASTURIAS | | | | | | | | |
| CANTABRIA | | | | | | | | |
| Alava | | | | | | | | |
| Guipuzcoa | | | | | | | | |
| Vizcaya | | | | | | | | |
| PAIS VASCO | | | | | | | | |
| NAVARRA | | | | | | | | |
| LA RIOJA | | 22 | | 87.830 | | | | |
| Huesca | | | | | | | | |
| Teruel | | | | | | | | |
| Zaragoza | | | | | | | | |
| ARAGON | | | | | | | | |
| Barcelona | | | | | | | | |
| Girona | | | | | | | | |
| Lleida | | | | | | | | |
| Tarragona | | | | | | | | |
| CATALUNA | | | | | | | | |
| BALEARES | | | | | | | | |
| Ávila | | 8 | | 84.683 | | | | |
| Burgos | | 37 | | 85.108 | | | | |
| León | | 77 | | 95.051 | | | | |
| Palencia | | 27 | | 90.630 | | | | |
| Salamanca | | 16 | | 89.871 | | | | |
| Segovia | | 17 | | 89.694 | | | | |
| Soria | | 2 | | 83.145 | | | | |
| Valladolid | | 61 | | 94.555 | | | | |
| Zamora | | 21 | | 89.266 | | | | |
| CASTILLA Y LEON | | 266 | | 91.417 | | | | |
| MADRID | | | | | | | | |
| Albacete | | | | | | | | |
| Ciudad Real | | | | | | | | |
| Cuenca | | | | | | | | |
| Guadalajara | | | | | | | | |
| Toledo | | | | | | | | |
| CASTILLA LA MANCHA | | | | | | | | |
| Alicante | | | | | | | | |
| Castellón | | | | | | | | |
| Valencia | | | | | | | | |
| C. VALENCIANA | | | | | | | | |
| R. DE MURCIA | | | | | | | | |
| Badajoz | | | | | | | | |
| Cáceres | | | | | | | | |
| EXTREMADURA | | | | | | | | |
| Almería | | | | | | | | |
| Cádiz | 7 | 13 | 40.098 | 59.547 | 6 | 66 | 1.317 | 2.035 |
| Córdoba | | | | | | 21 | | 2.090 |
| Granada | | | | | | | | |
| Huelva | | | | | 9 | 2 | 847 | 2.774 |
| Jaén | | 1 | | 62.000 | | 9 | | 2.440 |
| Málaga | | | | | | | | |
| Sevilla | | 54 | | 71.797 | | 163 | | 1.330 |
| ANDALUCIA | 7 | 68 | 40.098 | 69.610 | 15 | 261 | 1.083 | 1.638 |
| Palmas (Las) | | | | | | | | |
| Sta. C. Tenerife | | | | | | | | |
| CANARIAS | | | | | | | | |
| ESPAÑA | 7 | 356 | 40.098 | 86.102 | 15 | 261 | 1.083 | 1.638 |

3.11.5 CULTIVOS INDUSTRIALES. Número de parcelas aforadas y rendimiento

| Provincias y CC.AA. | GIRASOL | | | | COLZA | | | |
|---------------------------|----------------------|------------|--------------------|--------------|----------------------|----------|--------------------|--------------|
| | Nº parcelas aforadas | | Rendimientos kg/ha | | Nº parcelas aforadas | | Rendimientos kg/ha | |
| | Secano | Regadío | Secano | Regadío | Secano | Regadío | Secano | Regadío |
| A Coruña | | | | | | | | |
| Lugo | | | | | | | | |
| Ourense | | | | | | | | |
| Pontevedra | | | | | | | | |
| GALICIA | | | | | | | | |
| ASTURIAS | | | | | | | | |
| CANTABRIA | | | | | 2 | | 2.494 | |
| Alava | | | | | | | | |
| Guipuzcoa | | | | | | | | |
| Vizcaya | | | | | | | | |
| PAIS VASCO | | | | | | | | |
| NAVARRA | 16 | 14 | 2.746 | 2.439 | | | | |
| LA RIOJA | 29 | 1 | 1.465 | 2.100 | | | | |
| Huesca | 2 | 13 | 557 | 2.673 | 2 | | 3.169 | |
| Teruel | 8 | 4 | 637 | 768 | | | | |
| Zaragoza | 16 | 9 | 926 | 2.071 | | | | |
| ARAGON | 26 | 26 | 786 | 2.263 | 2 | | 3.169 | |
| Barcelona | 4 | | 1.162 | | 5 | | 2.264 | |
| Girona | 10 | 7 | 1.707 | 2.171 | 2 | 1 | 2.488 | 3.000 |
| Lleida | | | | | 8 | | 2.456 | |
| Tarragona | | | | | 2 | | 1.100 | |
| CATALUÑA | 14 | 7 | 1.613 | 2.171 | 17 | 1 | 2.175 | 3.000 |
| BALEARES | | | | | | | | |
| Avila | 34 | 4 | 763 | 1.693 | 1 | 2 | 600 | 1.997 |
| Burgos | 308 | 1 | 1.241 | 2.700 | 12 | | 1.038 | |
| León | 12 | 25 | 614 | 3.176 | 2 | 2 | 910 | 3.384 |
| Palencia | 98 | 50 | 616 | 2.015 | 3 | | 736 | |
| Salamanca | 56 | 4 | 980 | 2.416 | 4 | | 869 | |
| Segovia | 113 | | 973 | | 3 | | 643 | |
| Soria | 168 | 4 | 927 | 2.323 | | | | |
| Valladolid | 162 | 18 | 736 | 1.425 | 7 | 2 | 649 | 1.994 |
| Zamora | 46 | 10 | 423 | 2.681 | 4 | | 739 | |
| CASTILLA Y LEON | 997 | 116 | 910 | 2.047 | 36 | 6 | 805 | 2.037 |
| MADRID | | | | | | | | |
| Albacete | 5 | 1 | 392 | 1.350 | | 1 | | 2.300 |
| Ciudad Real | | | | | | | | |
| Cuenca | 350 | 8 | 579 | 859 | | | | |
| Guadalajara | 111 | 1 | 600 | 700 | | | | |
| Toledo | 5 | | 802 | | | 1 | | 3.800 |
| CASTILLA LA MANCHA | 471 | 10 | 583 | 954 | | 2 | | 2.842 |
| Alicante | | | | | | | | |
| Castellón | | | | | | | | |
| Valencia | | | | | | | | |
| C. VALENCIANA | | | | | | | | |
| R. DE MURCIA | | | | | | | | |
| Badajoz | 27 | 4 | 919 | 1.371 | | | | |
| Cáceres | | 6 | | 3.598 | | | | |
| EXTREMADURA | 27 | 10 | 919 | 2.166 | | | | |
| Almería | | | | | | | | |
| Cádiz | 108 | 17 | 1.431 | 1.718 | | | | |
| Córdoba | 117 | 39 | 1.238 | 1.468 | | | | |
| Granada | 5 | 1 | 852 | 2.000 | | | | |
| Huelva | 63 | | 1.034 | | | | | |
| Jaén | 3 | 1 | 928 | 1.900 | | | | |
| Málaga | 23 | 1 | 886 | 2.000 | | | | |
| Sevilla | 255 | 46 | 1.178 | 2.020 | | | | |
| ANDALUCIA | 574 | 105 | 1.217 | 1.827 | | | | |
| Palmas (Las) | | | | | | | | |
| Sta. C. Tenerife | | | | | | | | |
| CANARIAS | | | | | | | | |
| ESPAÑA | 2.154 | 289 | 969 | 1.927 | 57 | 9 | 1.472 | 2.616 |

3.11.5 CULTIVOS INDUSTRIALES. Número de parcelas aforadas y rendimiento

| Provincias y CC.AA. | TOMATE DE INDUSTRIA | |
|--|---------------------|--------------------|
| | Parcelas aforadas | Rendimientos kg/ha |
| | Regadío | Regadío |
| A Coruña Lugo Ourense Pontevedra | | |
| GALICIA | | |
| ASTURIAS | | |
| CANTABRIA | | |
| Alava Guipuzcoa Vizcaya | | |
| PAIS VASCO | | |
| NAVARRA | 10 | 81.604 |
| LA RIOJA | | |
| Huesca Teruel Zaragoza | 9 | 76.268 |
| ARAGON | 9 | 76.268 |
| Barcelona Girona Lleida Tarragona | | |
| CATALUNA | | |
| BALEARES | | |
| Avila Burgos León Palencia Salamanca Segovia Soria Valladolid Zamora | | |
| CASTILLA Y LEON | | |
| MADRID | | |
| Albacete Ciudad Real Cuenca Guadalajara Toledo | | |
| CASTILLA LA MANCHA | | |
| Alicante Castellón Valencia | 8 | 39.732 |
| C. VALENCIANA | 8 | 39.732 |
| R. DE MURCIA | | |
| Badajoz Cáceres | 89 21 | 77.254 72.209 |
| EXTREMADURA | 110 | 76.690 |
| Almería Cádiz Córdoba Granada Huelva Jaén Málaga Sevilla | 31 | 73.383 |
| ANDALUCIA | 31 | 73.383 |
| Palmas (Las) Sta. C. Tenerife | | |
| CANARIAS | | |
| ESPAÑA | 168 | 76.099 |

3.11.6 CULTIVOS FORRAJEROS. Número de parcelas aforadas y rendimiento

| Provincias y CC.AA. | MAIZ FORRAJERO | | | |
|---------------------------|----------------------|---------|-----------------------|---------|
| | Nº parcelas aforadas | | Rendimientos kg/ha | |
| | Secano | Regadío | Secano | Regadío |
| A Coruña | 120 | | 55.952 | |
| Lugo | 84 | | 44.535 | |
| Ourense | | | | |
| Pontevedra | 14 | | 53.489 | |
| GALICIA | 218 | | 52.140 | |
| ASTURIAS | 94 | | 62.250 | |
| CANTABRIA | 52 | | 41.361 | |
| Alava | | | | |
| Guipuzcoa | | | | |
| Vizcaya | | | | |
| PAIS VASCO | | | | |
| NAVARRA | | 4 | | 43.253 |
| LA RIOJA | | | | |
| Huesca | | 3 | | 30.000 |
| Teruel | | | | |
| Zaragoza | | | | |
| ARAGON | | 3 | | 30.000 |
| Barcelona | 16 | | 22.867 | |
| Girona | | 2 | | 15.000 |
| Lleida | | | | |
| Tarragona | | | | |
| CATALUÑA | 16 | 2 | 22.867 | 15.000 |
| BALEARES | | | | |
| Avila | | 1 | | 68.000 |
| Burgos | | 1 | | 50.000 |
| León | | | | |
| Palencia | | 11 | | 57.700 |
| Salamanca | | 2 | | 50.544 |
| Segovia | | 3 | | 80.000 |
| Soria | | 2 | | 88.809 |
| Valladolid | | 6 | | 10.815 |
| Zamora | | | | |
| CASTILLA Y LEON | | 26 | | 48.970 |
| MADRID | | | | |
| Albacete | | | | |
| Ciudad Real | | | | |
| Cuenca | | | | |
| Guadalajara | | | | |
| Toledo | | | | |
| CASTILLA LA MANCHA | | | | |
| Alicante | | | | |
| Castellón | | | | |
| Valencia | | 1 | | 32.000 |
| C. VALENCIANA | | 1 | | 32.000 |
| R. DE MURCIA | | 9 | | 21.864 |
| Badajoz | | | | |
| Cáceres | | 1 | | 17.000 |
| EXTREMADURA | | 1 | | 17.000 |
| Almería | | | | |
| Cádiz | | | | |
| Córdoba | | | | |
| Granada | | | | |
| Huelva | | | | |
| Jaén | | | | |
| Málaga | | | | |
| Sevilla | | | | |
| ANDALUCIA | | | | |
| Palmas (Las) | | | | |
| Sta. C. Tenerife | | | | |
| CANARIAS | | | | |
| ESPAÑA | 381 | 46 | 51.667 | 39.507 |

3.11.7 CULTIVOS HORTÍCOLAS. Número de parcelas aforadas y rendimientos

| | ESPÁRRAGO | | TOMATE | | | | SANDÍA | | MELÓN | |
|----------------------------|----------------------|-------------------|----------------------|------------|-------------------|----------------|----------------------|-------------------|----------------------|-------------------|
| | Nº parcelas aforadas | Rendimiento Kg/ha | Nº parcelas aforadas | | Rendimiento Kg/ha | | Nº parcelas aforadas | Rendimiento Kg/ha | Nº parcelas aforadas | Rendimiento Kg/ha |
| | | Regadío | Regadío | Regadío | Invernadero | Regadío | | Invernadero | | Regadío |
| Provincias y CC.AA. | 27 | 6.244 | 78 | 224 | 57.613 | 104.017 | 158 | 47.060 | 207 | 29.270 |
| GALICIA | | | | | | | | | | |
| ASTURIAS | | | | | | | | | | |
| CANTABRIA | | | | | | | | | | |
| PAIS VASCO | | | | | | | | | | |
| NAVARRA | 1 | 6.250 | 13 | 2 | 73.037 | 140.000 | | | | |
| LA RIOJA | | | 1 | | 43.200 | | | | | |
| ARAGON | | | 1 | | 60.000 | | | | | |
| CATALUÑA | | | 9 | 9 | 56.318 | 108.781 | 4 | 23.400 | 2 | 52.853 |
| BALEARES | | | 2 | | 20.420 | | 2 | 36.087 | 1 | 25.000 |
| CASTILLA Y LEON | | | 2 | 5 | 46.501 | 69.722 | | | 1 | 20.000 |
| MADRID | | | | | | | | | | |
| CASTILLA LA MANCHA | 3 | 5.712 | 1 | 1 | 80.000 | 90.000 | 2 | 58.537 | 10 | 38.803 |
| C. VALENCIANA | | | 19 | 9 | 62.291 | 58.850 | 76 | 48.065 | 51 | 30.236 |
| R. DE MURCIA | | | 2 | 3 | 70.000 | 120.935 | 47 | 40.989 | 128 | 24.155 |
| EXTREMADURA | 1 | 5.000 | 3 | | 81.381 | | 3 | 47.203 | 11 | 39.427 |
| ANDALUCIA | 22 | 6.816 | 25 | 167 | 31.790 | 98.235 | 24 | 53.603 | 3 | 23.715 |
| CANARIAS | | | | 23 | | 110.075 | | | | |
| ESPAÑA | 27 | 6.244 | 78 | 224 | 57.613 | 104.017 | 158 | 47.060 | 207 | 29.270 |

3.11.7 CULTIVOS HORTÍCOLAS. Número de parcelas aforadas y rendimientos (Cont.)

| Provincias y CC.AA. | CALABACIN | | BERENJENA | | PIMIENTO | | | | JUDIA VERDE | |
|---------------------|----------------------|-------------------|----------------------|-------------------|----------------------|-------------|--------------------|---------------|----------------------|-------------------|
| | Nº parcelas aforadas | Rendimiento Kg/ha | Nº parcelas aforadas | Rendimiento Kg/ha | Nº parcelas aforadas | | Rendimientos Kg/ha | | Nº parcelas aforadas | Rendimiento Kg/ha |
| | Regadio | Regadio | Regadio | Regadio | Regadio | Invernadero | Regadio | Invernadero | Regadio | Regadio |
| GALICIA | | | | | | | | | | |
| ASTURIAS | | | | | | | | | | |
| CANTABRIA | | | | | | | | | | |
| PAIS VASCO | | | | | | | | | | |
| NAVARRA | 2 | 33.884 | | | 7 | | 14.899 | 48.000 | 1 | 12.000 |
| LA RIOJA | | | | | 2 | | 19.176 | | 12 | 13.540 |
| ARAGON | | | | | 1 | | 10.500 | | | |
| CATALUÑA | 8 | 35.526 | 2 | 24.602 | 3 | | 14.220 | | 13 | 22.771 |
| BALEARES | 1 | 30.000 | | | | | | | | |
| CASTILLA Y LEON | 3 | 31.983 | | | 8 | | 24.582 | | 1 | 19.000 |
| MADRID | | | | | | | | | | |
| CASTILLA LA MANCHA | | | | | 2 | | 38.137 | | | |
| C. VALENCIANA | 13 | 32.660 | 1 | 50.000 | 21 | | 28.045 | | 14 | 13.390 |
| R. DE MURCIA | 7 | 39.462 | 9 | 44.543 | 7 | | 18.806 | | | |
| EXTREMADURA | | | | | 1 | | 22.000 | | | |
| ANDALUCIA | 8 | 49.046 | 1 | 48.000 | 4 | | 22.175 | | 4 | 30.000 |
| CANARIAS | 4 | 8.196 | | | | | | | | |
| ESPAÑA | 46 | 36.176 | 13 | 44.564 | 56 | 116 | 25.830 | 58.008 | 45 | 21.188 |

3.11.7 CULTIVOS HORTÍCOLAS. Número de parcelas aforadas y rendimientos (Cont.)

| | ALCACHOFA | | AJO | | CEBOLLA | | ZANAHORIA | |
|----------------------------|----------------------|-------------------|----------------------|-------------------|----------------------|-------------------|----------------------|--------------------|
| | Nº parcelas aforadas | Rendimiento Kg/ha | Nº parcelas aforadas | Rendimiento Kg/ha | Nº parcelas aforadas | Rendimiento Kg/ha | Nº parcelas aforadas | Rendimientos Kg/ha |
| | Regadío | Regadío | Regadío | Regadío | Regadío | Regadío | Regadío | Regadío |
| Provincias y CC.AA. | | | | | | | | |
| GALICIA | | | | | | | | |
| ASTURIAS | | | | | | | | |
| CANTABRIA | | | | | | | | |
| PAIS VASCO | | | | | | | | |
| NAVARRA | 18 | 8.902 | | | 2 | 62.083 | | |
| LA RIOJA | 8 | 12.183 | | | 6 | 69.408 | | |
| ARAGON | | | | | 4 | 49.003 | | |
| CATALUÑA | 4 | 11.496 | | | 13 | 32.268 | | |
| BALEARES | | | | | 1 | 35.000 | | |
| CASTILLA Y LEON | | | 6 | 9.428 | 19 | 48.529 | 21 | 61.649 |
| MADRID | | | 3 | 8.966 | | | | |
| CASTILLA LA MANCHA | | | 32 | 13.809 | 49 | 62.379 | 1 | 40.000 |
| C. VALENCIANA | 7 | 19.525 | 1 | 8.500 | 16 | 47.191 | | |
| R. DE MURCIA | 16 | 23.184 | | | 10 | 59.392 | 2 | 35.000 |
| EXTREMADURA | | | | | 1 | 77.000 | | |
| ANDALUCIA | 67 | 28.110 | 15 | 12.936 | 22 | 36.283 | 2 | 55.531 |
| CANARIAS | | | | | 6 | 12.712 | 1 | 35.000 |
| ESPAÑA | 120 | 21.278 | 57 | 13.079 | 149 | 55.552 | 27 | 58.059 |

3.11.7 CULTIVOS HORTÍCOLAS. Número de parcelas aforadas y rendimientos (Cont.)

| Provincias y CC.AA. | GUISANTE VERDE | | HABA VERDE | | FRESA | |
|---------------------|----------------------|-------------------|----------------------|-------------------|----------------------|-------------------|
| | Nº parcelas aforadas | Rendimiento Kg/ha | Nº parcelas aforadas | Rendimiento Kg/ha | Nº parcelas aforadas | Rendimiento Kg/ha |
| | Regadio | Regadio | Regadio | Regadio | Regadio | Regadio |
| GALICIA | | | | | | |
| ASTURIAS | | | | | | |
| CANTABRIA | | | | | | |
| PAIS VASCO | | | | | | |
| NAVARRA | 5 | 5.954 | 4 | 5.416 | | |
| LA RIOJA | 36 | 8.700 | | | | |
| ARAGON | 2 | 2.768 | 2 | 4.713 | | |
| CATALUÑA | | | | | | |
| BALEARES | | | | | | |
| CASTILLA Y LEON | 5 | 7.434 | 1 | 10.000 | | |
| MADRID | | | | | | |
| CASTILLA LA MANCHA | | | | | | |
| C. VALENCIANA | 5 | 7.079 | 3 | 9.748 | | |
| R. DE MURCIA | | | | | | |
| EXTREMADURA | | | | | | |
| ANDALUCIA | | | | | 51 | 41.147 |
| CANARIAS | | | | | | |
| ESPAÑA | 53 | 6.468 | 10 | 6.347 | 51 | 41.147 |

3.11.8 FRUTALES CITRICOS. Número de parcelas aforadas y rendimiento

| Provincias y CC.AA. | NARANJO | | MANDARINO | | LIMONERO | |
|---------------------------|----------------------|--------------------|----------------------|--------------------|----------------------|--------------------|
| | Nº parcelas aforadas | Rendimientos kg/ha | Nº parcelas aforadas | Rendimientos kg/ha | Nº parcelas aforadas | Rendimientos kg/ha |
| | Regadio | Regadio | Regadio | Regadio | Regadio | Regadio |
| A Coruña | | | | | | |
| Lugo | | | | | | |
| Ourense | | | | | | |
| Pontevedra | | | | | | |
| GALICIA | | | | | | |
| ASTURIAS | | | | | | |
| CANTABRIA | | | | | | |
| Alava | | | | | | |
| Guipuzcoa | | | | | | |
| Vizcaya | | | | | | |
| PAIS VASCO | | | | | | |
| NAVARRA | | | | | | |
| LA RIOJA | | | | | | |
| Huesca | | | | | | |
| Teruel | | | | | | |
| Zaragoza | | | | | | |
| ARAGON | | | | | | |
| Barcelona | | | | | | |
| Girona | | | | | | |
| Lleida | | | | | | |
| Tarragona | 18 | 25.265 | 57 | 20.444 | | |
| CATALUNA | 18 | 25.265 | 57 | 20.444 | | |
| BALEARES | 4 | 14.977 | | | 4 | 11.215 |
| Avila | | | | | | |
| Burgos | | | | | | |
| León | | | | | | |
| Palencia | | | | | | |
| Salamanca | | | | | | |
| Segovia | | | | | | |
| Soria | | | | | | |
| Valladolid | | | | | | |
| Zamora | | | | | | |
| CASTILLA Y LEON | | | | | | |
| MADRID | | | | | | |
| Albacete | | | | | | |
| Ciudad Real | | | | | | |
| Cuenca | | | | | | |
| Guadalajara | | | | | | |
| Toledo | | | | | | |
| CASTILLA LA MANCHA | | | | | | |
| Alicante | 97 | 21.864 | 51 | 15.977 | 35 | 21.304 |
| Castellón | 37 | 15.083 | 136 | 22.208 | | |
| Valencia | 475 | 20.778 | 615 | 19.731 | 4 | 4.472 |
| C. VALENCIANA | 609 | 20.553 | 802 | 20.421 | 39 | 21.267 |
| R. DE MURCIA | 257 | 20.407 | 46 | 19.617 | 440 | 17.078 |
| Badajoz | | | | | | |
| Cáceres | | | | | | |
| EXTREMADURA | | | | | | |
| Almería | 32 | 20.891 | 4 | 16.708 | 21 | 21.031 |
| Cádiz | 5 | 27.349 | 2 | 20.000 | | |
| Córdoba | 46 | 18.898 | 10 | 23.656 | | |
| Granada | 1 | 15.000 | | | | |
| Huelva | 54 | 35.310 | 16 | 24.947 | | |
| Jaén | | | | | | |
| Málaga | 37 | 15.112 | 7 | 11.492 | 31 | 22.644 |
| Sevilla | 154 | 23.619 | 8 | 21.758 | | |
| ANDALUCIA | 329 | 24.307 | 47 | 22.698 | 52 | 21.906 |
| Palmas (Las) | 3 | 16.942 | | | | |
| Sta. C. Tenerife | 26 | 19.411 | | | 1 | 20.000 |
| CANARIAS | 29 | 18.423 | | | 1 | 20.000 |
| ESPAÑA | 1.246 | 22.032 | 952 | 20.631 | 536 | 18.765 |

3.11.9 FRUTALES NO CÍTRICOS. Número de parcelas aforadas y rendimiento

| Provincias y CC.AA. | FRUTALES DE PEPITA | | | | | | | |
|---------------------------|----------------------|---------|--------------------|---------|----------------------|---------|--------------------|---------|
| | MANZANO | | | | PERAL | | | |
| | Nº parcelas aforadas | | Rendimientos kg/ha | | Nº parcelas aforadas | | Rendimientos kg/ha | |
| | Secano | Regadío | Secano | Regadío | Secano | Regadío | Secano | Regadío |
| A Coruña | | | | | | | | |
| Lugo | | | | | | | | |
| Ourense | | | | | | | | |
| Pontevedra | | | | | | | | |
| GALICIA | | | | | | | | |
| ASTURIAS | 68 | | 12.545 | | | | | |
| CANTABRIA | | | | | | | | |
| Alava | | | | | | | | |
| Guipuzcoa | | | | | | | | |
| Vizcaya | | | | | | | | |
| PAIS VASCO | | | | | | | | |
| NAVARRA | | 11 | 32.157 | | 32 | | 24.365 | |
| LA RIOJA | | 29 | 29.434 | | 196 | | 24.851 | |
| Huesca | | 24 | 15.937 | | 30 | | 13.704 | |
| Teruel | | | | | | | | |
| Zaragoza | | 49 | 40.146 | | 14 | | 31.002 | |
| ARAGON | | 73 | 37.390 | | 44 | | 26.669 | |
| Barcelona | | 2 | 26.791 | | | | | |
| Girona | | 9 | 26.918 | | 3 | | 22.724 | |
| Lleida | | 150 | 29.481 | | 360 | | 22.950 | |
| Tarragona | | 6 | 29.497 | | 2 | | 23.401 | |
| CATALUÑA | | 167 | 29.002 | | 365 | | 22.956 | |
| BALEARES | | | | | | | | |
| Avila | 20 | | 668 | | 4 | | 904 | |
| Burgos | 4 | | 9.657 | | | | | |
| León | 9 | 13 | 5.948 | 5.217 | 1 | 6 | 7.000 | 16.603 |
| Palencia | | 2 | | 3.692 | | 1 | | 28.000 |
| Salamanca | | | | | | | | |
| Segovia | | | | | | | | |
| Soria | | | | | | | | |
| Valladolid | | | | | | | | |
| Zamora | | 1 | 4.500 | | | | | |
| CASTILLA Y LEON | 33 | 16 | 4.588 | 5.175 | 5 | 7 | 1.427 | 17.960 |
| MADRID | | 1 | 11.000 | | | | | |
| Albacete | | | | | | | | |
| Ciudad Real | | | | | | | | |
| Cuenca | | | | | 2 | | 1.036 | |
| Guadalajara | | | | | | | | |
| Toledo | | | | | 1 | | 5.000 | |
| CASTILLA LA MANCHA | | | | | 3 | | 2.664 | |
| Alicante | | 11 | 32.713 | | 2 | | 15.000 | |
| Castellón | | | | | 4 | | 914 | |
| Valencia | 2 | 2 | 1.742 | 9.760 | 6 | 13 | 5.488 | 11.424 |
| C. VALENCIANA | 2 | 13 | 1.742 | 28.903 | 6 | 19 | 5.488 | 11.421 |
| R. DE MURCIA | | 1 | 1.000 | | | 20 | 18.623 | |
| Badajoz | | | | | | 6 | 50.345 | |
| Cáceres | | | | | | | | |
| EXTREMADURA | | | | | | 6 | 50.345 | |
| Almería | | | | | | | | |
| Cádiz | | | | | | | | |
| Córdoba | | | | | | | | |
| Granada | | | | | | 2 | 25.000 | |
| Huelva | | | | | | | | |
| Jaén | | | | | | | | |
| Málaga | | | | | | 2 | 5.770 | |
| Sevilla | | | | | | | | |
| ANDALUCIA | | | | | | 4 | 20.423 | |
| Palmas (Las) | | | | | | | | |
| Sta. C. Tenerife | | 9 | 8.303 | | | 5 | 8.216 | |
| CANARIAS | | 9 | 8.303 | | | 5 | 8.216 | |
| ESPAÑA | 107 | 320 | 6.003 | 30.775 | 14 | 698 | 2.995 | 25.038 |

NOTA: Peral de Castellón en regadío afección de heladas

3.11.9 FRUTALES NO CÍTRICOS. Número de parcelas aforadas y rendimiento (Cont.)

| Provincias y CC.AA. | FRUTALES DE HUESO | | | | | | | |
|---------------------------|----------------------|------------|-----------------------|---------------|----------------------|------------|-----------------------|---------------|
| | ALBARICOQUERO | | | | MELOCOTONERO, NECT. | | | |
| | Nº parcelas aforadas | | Rendimientos kg/ha | | Nº parcelas aforadas | | Rendimientos kg/ha | |
| | Secano | Regadío | Secano | Regadío | Secano | Regadío | Secano | Regadío |
| A Coruña | | | | | | | | |
| Lugo | | | | | | | | |
| Ourense | | | | | | | | |
| Pontevedra | | | | | | | | |
| GALICIA | | | | | | | | |
| ASTURIAS | | | | | | | | |
| CANTABRIA | | | | | | | | |
| Alava | | | | | | | | |
| Guipuzcoa | | | | | | | | |
| Vizcaya | | | | | | | | |
| PAIS VASCO | | | | | | | | |
| NAVARRA | | 2 | | 559 | | 28 | | 26.834 |
| LA RIOJA | | 1 | | 6.000 | | 49 | | 27.483 |
| Huesca | | | | | | 61 | | 17.910 |
| Teruel | | | | | | 8 | | 12.093 |
| Zaragoza | | 10 | | 8.754 | 1 | 36 | 3.125 | 29.513 |
| ARAGON | | 10 | | 8.754 | 1 | 105 | 3.125 | 22.439 |
| Barcelona | | | | | 2 | 4 | 3.113 | 9.534 |
| Girona | | 1 | | 10.000 | | 6 | | 14.309 |
| Lleida | 1 | 7 | 5.500 | 12.576 | | 397 | | 26.500 |
| Tarragona | | 1 | | 10.000 | | 14 | | 17.959 |
| CATALUÑA | 1 | 9 | 5.500 | 11.144 | 2 | 421 | 3.113 | 25.694 |
| BALEARES | 3 | | 1.593 | | | | | |
| Avila | | | | | | | | |
| Burgos | | | | | | | | |
| León | | | | | 1 | | 100 | |
| Palencia | | | | | | | | |
| Salamanca | | | | | | | | |
| Segovia | | | | | | | | |
| Soria | | | | | | | | |
| Valladolid | | | | | | | | |
| Zamora | | | | | | | | |
| CASTILLA Y LEON | | | | | 1 | | 100 | |
| MADRID | | | | | | | | |
| Albacete | | 16 | | 1.880 | | 18 | | 23.677 |
| Ciudad Real | | 1 | | 8.000 | | | | |
| Cuenca | | | | | | 1 | | 23.000 |
| Guadalajara | | | | | | | | |
| Toledo | | | | | | | | |
| CASTILLA LA MANCHA | | 17 | | 1.886 | | 19 | | 23.667 |
| Alicante | | 2 | | 10.366 | | | | |
| Castellón | | | | | | 1 | | 30.000 |
| Valencia | 1 | 10 | 1.000 | 10.055 | 3 | 104 | 1.767 | 19.050 |
| C. VALENCIANA | 1 | 12 | 1.000 | 10.086 | 3 | 105 | 1.767 | 19.649 |
| R. DE MURCIA | | 166 | | 11.847 | | 113 | | 24.316 |
| Badajoz | | | | | | 57 | | 28.688 |
| Cáceres | | | | | | 3 | | 24.332 |
| EXTREMADURA | | | | | | 60 | | 28.520 |
| Almería | | | | | | | | |
| Cádiz | | | | | | | | |
| Córdoba | | | | | | 2 | | 10.000 |
| Granada | | | | | | 5 | | 10.871 |
| Huelva | | | | | | 14 | | 19.909 |
| Jaén | 1 | | | 10.000 | | | | |
| Málaga | | | | | | 1 | | 9.000 |
| Sevilla | | | | | | 19 | | 21.328 |
| ANDALUCIA | | 1 | | 10.000 | | 41 | | 19.763 |
| Palmas (Las) | | | | | | | | |
| Sta. C. Tenerife | | 1 | | 5.000 | | 3 | | 10.000 |
| CANARIAS | | 1 | | 5.000 | | 3 | | 10.000 |
| ESPAÑA | 5 | 219 | 1.304 | 10.108 | 7 | 944 | 2.342 | 23.865 |

3.11.9 FRUTALES NO CÍTRICOS. Número de parcelas aforadas y rendimiento (Cont.)

| Provincias y CC.AA. | FRUTALES DE HUESO | | | | | | | | |
|---------------------------|----------------------|------------|-----------------------|--------------|----------------------|------------|-----------------------|---------------|-------|
| | CEREZO Y GUINDO | | | | CIRUELO | | | | |
| | Nº parcelas aforadas | | Rendimientos kg/ha | | Nº parcelas aforadas | | Rendimientos kg/ha | | |
| | Secano | Regadío | Secano | Regadío | Secano | Regadío | Secano | Regadío | |
| A Coruña | | | | | | | | | |
| Lugo | | | | | | | | | |
| Ourense | | | | | | | | | |
| Pontevedra | | | | | | | | | |
| GALICIA | | | | | | | | | |
| ASTURIAS | | | | | | | | | |
| CANTABRIA | | | | | | | | | |
| Alava | | | | | | | | | |
| Guipuzcoa | | | | | | | | | |
| Vizcaya | | | | | | | | | |
| PAIS VASCO | | | | | | | | | |
| NAVARRA | | 2 | | 6.409 | | 4 | | 1.239 | |
| LA RIOJA | 1 | 26 | 6.000 | 6.914 | 1 | 22 | 4.000 | 7.845 | |
| Huesca | 3 | 5 | 2.243 | 4.127 | | 5 | | 9.653 | |
| Teruel | 6 | 3 | 198 | 11.000 | | | | | |
| Zaragoza | 22 | 31 | 2.492 | 6.914 | | 10 | | 5.899 | |
| ARAGON | 31 | 39 | 2.325 | 6.958 | | 15 | | 6.431 | |
| Barcelona | 6 | 3 | 7.024 | 2.958 | | | | | |
| Girona | | | | | | 1 | | 7.500 | |
| Lleida | | 7 | | 10.307 | | 15 | | 11.139 | |
| Tarragona | 8 | 10 | 3.815 | 7.541 | | 2 | | 17.394 | |
| CATALUNA | 14 | 20 | 6.094 | 7.834 | | 18 | | 14.014 | |
| BALEARES | | | | | | | | | |
| Avila | | | | | | | | | |
| Burgos | | | | | | | | | |
| León | | | | | | | | | |
| Palencia | | | | | | | | | |
| Salamanca | | | | | | | | | |
| Segovia | | | | | | | | | |
| Soria | | | | | | | | | |
| Valladolid | | | | | | | | | |
| Zamora | | | | | | | | | |
| CASTILLA Y LEON | | | | | | | | | |
| MADRID | | | | | | 4 | | 705 | |
| Albacete | | | | | | 4 | | 2.157 | |
| Ciudad Real | | | | | | | | | |
| Cuenca | | | | | | | | | |
| Guadalajara | | | | | | | | | |
| Toledo | | | | | | 2 | | 6.000 | |
| CASTILLA LA MANCHA | | | | | | 6 | | 5.665 | |
| Alicante | | 4 | | 7.188 | | | | | |
| Castellón | 2 | 8 | 1.062 | 2.645 | | | | | |
| Valencia | | | | | 5 | 31 | 20.255 | 10.751 | |
| C. VALENCIANA | 2 | 12 | 1.062 | 6.726 | 5 | 31 | 20.255 | 10.751 | |
| R. DE MURCIA | | | | | | 47 | | 12.462 | |
| Badajoz | | | | | | 47 | | 18.595 | |
| Cáceres | 17 | 9 | 4.040 | 4.806 | | | | | |
| EXTREMADURA | 17 | 9 | 4.040 | 4.806 | | 47 | | 18.595 | |
| Almería | | | | | | | | | |
| Cádiz | | | | | | | | | |
| Córdoba | | | | | | 6 | | 13.711 | |
| Granada | | | | | | 2 | | 20.000 | |
| Huelva | | | | | | 2 | | 22.112 | |
| Jaén | | | | | | 5 | | 14.339 | |
| Málaga | | | | | | | | | |
| Sevilla | | | | | | 5 | | 10.458 | |
| ANDALUCIA | | | | | | 20 | | 17.389 | |
| Palmas (Las) | | | | | | 1 | | 20.000 | |
| Sta. C. Tenerife | | | | | | 3 | 2 | 9.282 | 8.632 |
| CANARIAS | | | | | | 4 | 2 | 13.551 | 8.632 |
| ESPAÑA | 65 | 108 | 3.648 | 6.749 | 10 | 216 | 18.875 | 13.586 | |

3.11.9 FRUTALES NO CÍTRICOS. Número de parcelas aforadas y rendimiento (Cont.)

| Provincias y CC.AA. | FRUTOS SECOS | | | | | | | |
|---------------------------|----------------------|------------|-----------------------|--------------|----------------------|------------|-----------------------|--------------|
| | ALMENDRO | | | | AVELLANO | | | |
| | Nº parcelas aforadas | | Rendimientos kg/ha | | Nº parcelas aforadas | | Rendimientos kg/ha | |
| | Secano | Regadío | Secano | Regadío | Secano | Regadío | Secano | Regadío |
| A Coruña | | | | | | | | |
| Lugo | | | | | | | | |
| Ourense | | | | | | | | |
| Pontevedra | | | | | | | | |
| GALICIA | | | | | | | | |
| ASTURIAS | | | | | | | | |
| CANTABRIA | | | | | | | | |
| Alava | | | | | | | | |
| Guipuzcoa | | | | | | | | |
| Vizcaya | | | | | | | | |
| PAIS VASCO | | | | | | | | |
| NAVARRA | 22 | | 2.614 | | | | | |
| LA RIOJA | 53 | 3 | 1.877 | 2.218 | | | | |
| Huesca | 56 | 16 | 1.392 | 2.293 | | | | |
| Teruel | 117 | 5 | 447 | 1.228 | | | | |
| Zaragoza | 142 | 25 | 656 | 1.027 | | | | |
| ARAGON | 315 | 46 | 717 | 1.402 | | | | |
| Barcelona | 10 | | 726 | | | | | |
| Girona | | | | | 5 | | 1.163 | |
| Lleida | 114 | 6 | 1.461 | 1.594 | | 2 | | 642 |
| Tarragona | 111 | 20 | 761 | 1.176 | 9 | 124 | 1.619 | 2.112 |
| CATALUÑA | 235 | 26 | 1.107 | 1.348 | 14 | 126 | 1.540 | 2.105 |
| BALEARES | 67 | 2 | 123 | 570 | | | | |
| Ávila | | | | | | | | |
| Burgos | | | | | | | | |
| León | | | | | | | | |
| Palencia | 1 | | 1.200 | | | | | |
| Salamanca | 4 | | 1.459 | | | | | |
| Segovia | | | | | | | | |
| Soria | | | | | | | | |
| Valladolid | | | | | | | | |
| Zamora | 1 | | 1.000 | | | | | |
| CASTILLA Y LEON | 6 | | 1.293 | | | | | |
| MADRID | 3 | | 100 | | | | | |
| Albacete | 128 | 24 | 2.245 | 2.011 | | | | |
| Ciudad Real | 25 | | 516 | | | | | |
| Cuenca | 71 | | 690 | | | | | |
| Guadalajara | 10 | | 408 | | | | | |
| Toledo | 14 | | 1.452 | | | | | |
| CASTILLA LA MANCHA | 248 | 24 | 1.555 | 2.011 | | | | |
| Alicante | 126 | 56 | 492 | 1.442 | | | | |
| Castellón | 94 | 27 | 1.031 | 1.491 | | | | |
| Valencia | 129 | 33 | 883 | 5.051 | | | | |
| C. VALENCIANA | 349 | 116 | 831 | 2.378 | | | | |
| R. DE MURCIA | 336 | 113 | 391 | 1.510 | | | | |
| Badajoz | 2 | 1 | 1.000 | 5.000 | | | | |
| Cáceres | | | | | | | | |
| EXTREMADURA | 2 | 1 | 1.000 | 5.000 | | | | |
| Almería | 83 | | 689 | | | | | |
| Cádiz | | | | | | | | |
| Córdoba | 12 | | 446 | | | | | |
| Granada | 143 | 32 | 606 | 1.852 | | | | |
| Huelva | 10 | | 1.050 | | | | | |
| Jaén | 18 | | 1.115 | | | | | |
| Málaga | 41 | | 295 | | | | | |
| Sevilla | 1 | 4 | 500 | 1.515 | | | | |
| ANDALUCIA | 308 | 36 | 599 | 1.698 | | | | |
| Palmas (Las) | | | | | | | | |
| Sta. C. Tenerife | 1 | | 1.000 | | | | | |
| CANARIAS | 1 | | 1.000 | | | | | |
| ESPAÑA | 1.945 | 367 | 769 | 1.670 | 14 | 126 | 1.540 | 2.105 |

3.11.10 FRUTALES TROPICALES. Número de parcelas aforadas y rendimiento

| Provincias y CC.AA. | FRUTALES TROPICALES | |
|---------------------------|----------------------|---------------|
| | PLATANO | |
| | Nº parcelas aforadas | Rendimientos |
| | | kg/ha |
| | Regadío | Regadío |
| A Coruña | | |
| Lugo | | |
| Ourense | | |
| Pontevedra | | |
| GALICIA | | |
| ASTURIAS | | |
| CANTABRIA | | |
| Alava | | |
| Guipuzcoa | | |
| Vizcaya | | |
| PAIS VASCO | | |
| NAVARRA | | |
| LA RIOJA | | |
| Huesca | | |
| Teruel | | |
| Zaragoza | | |
| ARAGON | | |
| Barcelona | | |
| Girona | | |
| Lleida | | |
| Tarragona | | |
| CATALUNA | | |
| BALEARES | | |
| Avila | | |
| Burgos | | |
| León | | |
| Palencia | | |
| Salamanca | | |
| Segovia | | |
| Soria | | |
| Valladolid | | |
| Zamora | | |
| CASTILLA Y LEON | | |
| MADRID | | |
| Albacete | | |
| Ciudad Real | | |
| Cuenca | | |
| Guadalajara | | |
| Toledo | | |
| CASTILLA LA MANCHA | | |
| Alicante | | |
| Castellón | | |
| Valencia | | |
| C. VALENCIANA | | |
| R. DE MURCIA | | |
| Badajoz | | |
| Cáceres | | |
| EXTREMADURA | | |
| Almería | | |
| Cádiz | | |
| Córdoba | | |
| Granada | | |
| Huelva | | |
| Jaén | | |
| Málaga | | |
| Sevilla | | |
| ANDALUCIA | | |
| Palmas (Las) | 2 | 30.000 |
| Sta. C. Tenerife | 61 | 45.316 |
| CANARIAS | 63 | 44.419 |
| ESPANA | 63 | 44.419 |

3.11.11 VIÑEDO. Número de parcelas aforadas y rendimiento

| Provincias y CC.AA. | VIÑEDO | | | | | | | |
|---------------------------|----------------------|------------|--------------------|---------------|-------------------------------|--------------|--------------------|--------------------|
| | VIÑEDO, UVA DE MESA | | | | VIÑEDO, UVA DE TRANSFORMACION | | | |
| | Nº parcelas aforadas | | Rendimientos kg/ha | | Nº parcelas aforadas | | Rendimientos kg/ha | |
| | Secano | Regadío | Secano | Regadío | Secano | Regadío | Secano | Regadío |
| A Coruña | | | | | 11 | | | 6.748 |
| Lugo | | | | | | | | |
| Ourense | | | | | 27 | | | 5.552 |
| Pontevedra | | | | | 39 | 2 | | 6.708 13.826 |
| GALICIA | | | | | 77 | 2 | | 6.273 13.826 |
| ASTURIAS | | | | | | | | |
| CANTABRIA | | | | | 2 | | | 2.000 |
| Alava | | | | | | | | |
| Guipuzcoa | | | | | | | | |
| Vizcaya | | | | | | | | |
| PAIS VASCO | | | | | | | | |
| NAVARRA | | | | | 54 | 57 | | 7.613 7.374 |
| LA RIOJA | | | | | 400 | 117 | | 5.578 7.722 |
| Huesca | | | | | 18 | 31 | | 4.797 6.346 |
| Teruel | | | | | 16 | 5 | | 2.957 3.747 |
| Zaragoza | | | | | 66 | 48 | | 3.676 6.398 |
| ARAGON | | | | | 100 | 84 | | 3.671 6.368 |
| Barcelona | | | | | 48 | 2 | | 11.208 11.235 |
| Girona | | | | | 10 | 3 | | 4.422 5.624 |
| Lleida | | | | | 11 | 10 | | 10.355 8.213 |
| Tarragona | | | | | 59 | 11 | | 13.449 10.068 |
| CATALUÑA | | | | | 128 | 26 | | 11.777 9.346 |
| BALEARES | | | | | 8 | 2 | | 5.575 9.454 |
| Avila | | | | | 12 | | | 2.613 |
| Burgos | | | | | 126 | 6 | | 5.363 6.238 |
| León | | | | | 25 | 2 | | 5.959 5.533 |
| Palencia | | | | | 16 | | | 3.539 |
| Salamanca | | | | | 7 | | | 2.902 |
| Segovia | | | | | 6 | | | 2.965 |
| Soria | | | | | 11 | | | 4.136 |
| Valladolid | | | | | 73 | 27 | | 4.899 5.890 |
| Zamora | | | | | 105 | 9 | | 3.958 5.653 |
| CASTILLA Y LEON | | | | | 381 | 44 | | 4.577 5.934 |
| MADRID | | | | | 79 | 7 | | 3.335 4.424 |
| Albacete | | | | | 243 | 124 | | 6.109 9.855 |
| Ciudad Real | | | | | 152 | 183 | | 5.383 9.341 |
| Cuenca | | | | | 145 | 32 | | 5.564 8.081 |
| Guadalajara | | | | | 10 | | | 3.207 |
| Toledo | | | | | 197 | 99 | | 4.251 7.650 |
| CASTILLA LA MANCHA | | | | | 747 | 438 | | 5.270 8.992 |
| Alicante | 21 | 34 | 7.180 | 8.353 | 31 | 41 | | 3.194 11.164 |
| Castellón | | | | | 7 | 1 | | 4.754 5.000 |
| Valencia | 9 | 10 | 9.052 | 9.129 | 82 | 45 | | 7.207 5.602 |
| C. VALENCIANA | 30 | 44 | 8.029 | 8.466 | 120 | 87 | | 6.723 7.196 |
| R. DE MURCIA | | 50 | | 22.332 | 98 | 45 | | 4.436 15.276 |
| Badajoz | | | | | 130 | 34 | | 5.968 11.284 |
| Cáceres | | | | | 12 | | | 3.431 |
| EXTREMADURA | | | | | 142 | 34 | | 5.798 11.284 |
| Almería | | | | | 8 | 1 | | 2.277 4.000 |
| Cádiz | | | | | 65 | | | 10.356 |
| Córdoba | | | | | 66 | 4 | | 8.005 9.947 |
| Granada | 2 | 16 | 4.000 | 4.453 | 4 | 3 | | 507 3.857 |
| Huelva | | | | | 18 | | | 11.061 |
| Jaén | | | | | | | | |
| Málaga | | | | | 18 | 10 | | 3.263 7.494 |
| Sevilla | 15 | 4 | 9.247 | 28.977 | | | | |
| ANDALUCIA | 17 | 20 | 7.780 | 16.719 | 179 | 18 | | 7.346 6.450 |
| Palmas (Las) | | | | | 17 | 2 | | 990 1.500 |
| Sta. C. Tenerife | | | | | 55 | 62 | | 3.651 5.092 |
| CANARIAS | | | | | 72 | 64 | | 3.054 4.977 |
| ESPAÑA | 47 | 114 | 7.889 | 14.486 | 2.587 | 1.025 | | 5.849 8.723 |

3.11.12 OLIVAR. Número de parcelas aforadas y rendimiento

| Provincias y CC.AA. | OLIVAR | | | | | | | |
|---------------------------|--------------------------|------------|--------------------|--------------|------------------------------|--------------|--------------------|--------------|
| | OLIVAR, ACEITUNA DE MESA | | | | OLIVAR, ACEITUNA DE ALMAZARA | | | |
| | Nº parcelas aforadas | | Rendimientos kg/ha | | Nº parcelas aforadas | | Rendimientos kg/ha | |
| | Secano | Regadío | Secano | Regadío | Secano | Regadío | Secano | Regadío |
| A Coruña | | | | | | | | |
| Lugo | | | | | | | | |
| Ourense | | | | | | | | |
| Pontevedra | | | | | | | | |
| GALICIA | | | | | | | | |
| ASTURIAS | | | | | | | | |
| CANTABRIA | | | | | | | | |
| Alava | | | | | | | | |
| Guipuzcoa | | | | | | | | |
| Vizcaya | | | | | | | | |
| PAIS VASCO | | | | | | | | |
| NAVARRA | | | | | 44 | 42 | 3.147 | 5.571 |
| LA RIOJA | | | | | 47 | 58 | 1.514 | 4.121 |
| Huesca | | | | | 42 | 34 | 897 | 6.150 |
| Teruel | | | | | 102 | 8 | 1.507 | 1.787 |
| Zaragoza | | | | | 54 | 40 | 1.539 | 2.425 |
| ARAGON | | | | | 198 | 82 | 1.410 | 3.002 |
| Barcelona | | | | | 7 | | 4.534 | |
| Girona | | | | | 12 | | 3.424 | |
| Lleida | | | | | 101 | 37 | 2.150 | 3.815 |
| Tarragona | | | | | 117 | 74 | 1.880 | 4.678 |
| CATALUNA | | | | | 237 | 111 | 2.103 | 4.397 |
| BALEARES | | | | | 12 | 1 | 1.023 | 1.200 |
| Avila | | | | | | | | |
| Burgos | | | | | | | | |
| León | | | | | | | | |
| Palencia | | | | | | | | |
| Salamanca | | | | | | | | |
| Segovia | | | | | | | | |
| Soria | | | | | | | | |
| Valladolid | | | | | | | | |
| Zamora | | | | | | | | |
| CASTILLA Y LEON | | | | | 5 | | 478 | |
| MADRID | | | | | 168 | 2 | 1.187 | 10.714 |
| Albacete | | | | | 188 | 49 | 1.517 | 2.522 |
| Ciudad Real | | | | | 237 | 27 | 2.036 | 2.920 |
| Cuenca | | | | | 139 | 12 | 783 | 1.559 |
| Guadalajara | | | | | 33 | | 707 | |
| Toledo | | | | | 222 | 13 | 1.979 | 3.270 |
| CASTILLA LA MANCHA | | | | | 819 | 101 | 1.771 | 2.808 |
| Alicante | | | | | 104 | 113 | 981 | 4.208 |
| Castellón | | | | | 82 | 54 | 1.972 | 2.117 |
| Valencia | | 2 | 3.207 | | 204 | 125 | 1.818 | 2.940 |
| C. VALENCIANA | | 2 | 3.207 | | 390 | 292 | 1.639 | 3.555 |
| R. DE MURCIA | | | | | 133 | 163 | 1.636 | 5.369 |
| Badajoz | | | | | 276 | 30 | 2.326 | 4.793 |
| Cáceres | 12 | | 3.333 | | 18 | 3 | 1.544 | 1.162 |
| EXTREMADURA | 12 | | 3.333 | | 294 | 33 | 2.187 | 4.669 |
| Almería | | | | | 42 | 40 | 2.801 | 2.930 |
| Cádiz | 2 | | 1.260 | | 56 | 6 | 2.336 | 8.378 |
| Córdoba | | | | | 498 | 145 | 2.992 | 4.167 |
| Granada | | | | | 270 | 189 | 3.015 | 3.487 |
| Huelva | 8 | 6 | 3.762 | 4.984 | 42 | 2 | 3.361 | 6.287 |
| Jaén | | | | | 447 | 521 | 3.949 | 5.269 |
| Málaga | | | | | 231 | 100 | 2.510 | 3.478 |
| Sevilla | 56 | 102 | 3.401 | 4.021 | 139 | 69 | 2.041 | 3.510 |
| ANDALUCIA | 66 | 108 | 3.404 | 4.086 | 1.725 | 1.072 | 3.140 | 4.590 |
| Palmas (Las) | | | | | | | | |
| Sta. C. Tenerife | | | | | | | | |
| CANARIAS | | | | | | | | |
| ESPAÑA | 78 | 110 | 3.377 | 4.086 | 4.072 | 1.957 | 2.535 | 4.422 |

3.11.13 PRADERAS Y PRADOS. Número de parcelas aforadas y rendimiento

| PRADERAS POLIFITAS | | | | | | | | |
|----------------------|---------------------|----------------------|---------------------------------------|-----------------|-----------------|-----------------|---------------|----------------|
| Provincias y CCAA | Superficie Total Ha | Nº parcelas aforadas | % superficie según rendimientos kg/ha | | | | | |
| | | | < 10.000 | 10.000 - 25.000 | 25.000 - 50.000 | 50.000 - 75.000 | > 75.000 | Total |
| A CORUNA | 65.905 | 166 | | 1,75% | 17,19% | 39,93% | 41,13% | 100,00% |
| LUGO | 98.599 | 152 | | 19,20% | 37,54% | 30,68% | 12,58% | 100,00% |
| OURENSE | 1.582 | 1 | | | 100,00% | | | 100,00% |
| PONTEVEDRA | 17.297 | 36 | | 0,64% | 40,05% | 56,07% | 3,24% | 100,00% |
| GALICIA | 183.383 | 355 | | 11,58% | 30,34% | 35,47% | 22,60% | 100,00% |
| P.DE ASTURIAS | 3.039 | | | | | | | |
| CANTABRIA | 713 | 8 | | | 79,49% | 20,51% | | 100,00% |
| ESPAÑA | 187.135 | 363 | | 10,52% | 34,85% | 34,10% | 20,53% | 100,00% |

| PRADOS NATURALES | | | | | | | | |
|----------------------|---------------------|----------------------|---------------------------------------|-----------------|-----------------|-----------------|---------------|----------------|
| Provincias y CCAA | Superficie Total Ha | Nº parcelas aforadas | % superficie según rendimientos kg/ha | | | | | |
| | | | < 10.000 | 10.000 - 25.000 | 25.000 - 50.000 | 50.000 - 75.000 | > 75.000 | Total |
| A CORUNA | 69.631 | 151 | 10,52% | 28,12% | 43,95% | 17,41% | | 100,00% |
| LUGO | 123.912 | 147 | 7,03% | 44,96% | 38,43% | 9,37% | 0,21% | 100,00% |
| OURENSE | 55.717 | 48 | 47,56% | 30,15% | 19,77% | 2,51% | | 100,00% |
| PONTEVEDRA | 33.466 | 87 | 19,42% | 29,10% | 34,06% | 10,53% | 6,90% | 100,00% |
| GALICIA | 282.726 | 433 | 12,36% | 37,73% | 38,11% | 11,17% | 0,63% | 100,00% |
| P.DE ASTURIAS | 186.368 | 339 | 3,75% | 25,59% | 33,95% | 25,11% | 11,61% | 100,00% |
| CANTABRIA | 101.311 | 248 | 9,82% | 35,95% | 23,23% | 29,55% | 1,45% | 100,00% |
| ESPAÑA | 570.405 | 1.020 | 7,98% | 32,56% | 28,35% | 26,25% | 4,86% | 100,00% |

4. - MODELOS DE CUESTIONARIOS Y CODIFICACIONES UTILIZADAS

4.1. - Modelos de cuestionarios utilizados

Para la recogida de la información de campo prevista en la Encuesta se han empleado cuatro tipos de cuestionarios que se incluyen a continuación:

- Cuestionario de la Encuesta del 3%.
- Cuestionario de Investigación Especial.
- Cuestionario de Frutales
- Cuestionario de Invernaderos

Los cuestionarios de la Encuesta del 3% y de la Investigación Especial tienen por objeto la recogida de información sobre superficies y rendimientos.

Una gran parte de los cultivos de invernadero, no están presentes en el campo en el momento de la visita principal, que se realiza a principios de verano, por esta razón en los segmentos ubicados en zonas características de estos cultivos habrá que rellenar una ficha para cada uno de ellos, en la que se especificará para cada parcela el cultivo presente en el invernadero en cada una de las visitas adicionales que se haga al mismo. También se indicará el rendimiento anual para el cultivo así como su periodo de producción, es decir, fechas de inicio y fin de la recolección para cada uno de los cultivos presentes en el invernadero.

Estos datos no se publicarán en este Boletín, dado que la presencia de estos cultivos en los invernaderos coincide en fechas con la publicación del presente Boletín.

ENCUESTA SOBRE SUPERFICIES Y RENDIMIENTOS DE CULTIVOS AÑO 2009

¿Ha finalizado definitivamente la investigación de este segmento?

Si No

CODIGO ENCUESTADOR: _____
 NOMBRE ENCUESTADOR: _____
 FECHAS VISITAS⁽¹⁾: 1ª) / / 09 2ª) / / 09 3ª) / / 09 4ª) / /

PROVINCIA: _____ COLUMNA MAPA: _____ PAG.: _____
 COMARCA: _____ FILA MAPA: _____ FILA SEGMENTO: _____

| Nº Parcela | S/F ⁽⁴⁾ R/I | Código de suelo ⁽⁶⁾ | SUPERFICIES VERANO 2009 | | | | SUPERFICIES OTONO 2009 | | | | RENDIMIENTOS | | | | | | | | | |
|------------|------------------------|--------------------------------|-------------------------|-------|--------|------------------------------|------------------------|-------------------------------|-------|----------------|--------------|---------|------------------------------|--|--|--|--|--|--|--|
| | | | CULTIVO O USO DEL SUELO | GRUPO | CODIGO | OBSERVACIONES ⁽³⁾ | CASO | CAMBIO DE CULTIVO INFORMACION | FECHA | CODIGO CULTIVO | RTO. Kg/Ha | ME-TODO | OBSERVACIONES ⁽²⁾ | | | | | | | |
| 1 | | | | | | | | | | | | | | | | | | | | |
| 2 | | | | | | | | | | | | | | | | | | | | |
| 3 | | | | | | | | | | | | | | | | | | | | |
| 4 | | | | | | | | | | | | | | | | | | | | |
| 5 | | | | | | | | | | | | | | | | | | | | |
| 6 | | | | | | | | | | | | | | | | | | | | |
| 7 | | | | | | | | | | | | | | | | | | | | |
| 8 | | | | | | | | | | | | | | | | | | | | |
| 9 | | | | | | | | | | | | | | | | | | | | |
| 10 | | | | | | | | | | | | | | | | | | | | |
| 11 | | | | | | | | | | | | | | | | | | | | |
| 12 | | | | | | | | | | | | | | | | | | | | |
| 13 | | | | | | | | | | | | | | | | | | | | |
| 14 | | | | | | | | | | | | | | | | | | | | |
| 15 | | | | | | | | | | | | | | | | | | | | |
| 16 | | | | | | | | | | | | | | | | | | | | |
| 17 | | | | | | | | | | | | | | | | | | | | |
| 18 | | | | | | | | | | | | | | | | | | | | |
| 19 | | | | | | | | | | | | | | | | | | | | |
| 20 | | | | | | | | | | | | | | | | | | | | |
| 21 | | | | | | | | | | | | | | | | | | | | |

⁽¹⁾ Deberán realizarse los aforos de rendimientos de los cultivos en los segmentos que se encuentren marcados con la letra R.
⁽²⁾ En esta columna se identificarán las parcelas en las que será necesario realizar con posterioridad a la investigación de verano el correspondiente aforo (R) o investigación frutales (MN, PE, ME, AB, NR, MR, L.J) (F)
⁽³⁾ En el caso de asociaciones consignar el reparto porcentual de los cultivos que las constituyan. Indicar también en "Observaciones" las especies en los casos de denominaciones genéricas (otras leguminosas, otras hortalizas, confieras...)
⁽⁴⁾ En el apartado de S/F/R/I se deberá especificar los tipos de regadíos e invernaderos, incluso en los casos de parcelas no regadas en el año pero dotadas de la infraestructura necesaria.
⁽⁵⁾ Será necesario rellenar esta columna para todas las parcelas ocupadas por barbechos, posíos, cultivos leñosos, cereales, grano o girasol

| Nº Parcela | S/F R/I | Código de suelo | Comarca: | | | Columna Mapa: | | | Fila Mapa: | | | Columna Segmento: | | | Fila Segmento: | | |
|------------|---------|-----------------|-------------------------|--------|---|-------------------------|------|-------------------|------------------------|-------|----------------|-------------------|---------|---------------|----------------|--|--|
| | | | CULTIVO O USO DEL SUELO | | | SUPERFICIES VERANO 2009 | | | SUPERFICIES OTONO 2009 | | | RENDIMIENTOS | | | | | |
| | | | GRUPO | CODIGO | I | OBSERVACIONES | CASO | CAMBIO DE CULTIVO | INFORMACIÓN | FECHA | CODIGO CULTIVO | RTO. Kg/Ha | ME-TODO | OBSERVACIONES | | | |
| 22 | | | | | | | | | | | | | | | | | |
| 23 | | | | | | | | | | | | | | | | | |
| 24 | | | | | | | | | | | | | | | | | |
| 25 | | | | | | | | | | | | | | | | | |
| 26 | | | | | | | | | | | | | | | | | |
| 27 | | | | | | | | | | | | | | | | | |
| 28 | | | | | | | | | | | | | | | | | |
| 29 | | | | | | | | | | | | | | | | | |
| 30 | | | | | | | | | | | | | | | | | |
| 31 | | | | | | | | | | | | | | | | | |
| 32 | | | | | | | | | | | | | | | | | |
| 33 | | | | | | | | | | | | | | | | | |
| 34 | | | | | | | | | | | | | | | | | |
| 35 | | | | | | | | | | | | | | | | | |
| 36 | | | | | | | | | | | | | | | | | |
| 37 | | | | | | | | | | | | | | | | | |
| 38 | | | | | | | | | | | | | | | | | |
| 39 | | | | | | | | | | | | | | | | | |
| 40 | | | | | | | | | | | | | | | | | |
| 41 | | | | | | | | | | | | | | | | | |
| 42 | | | | | | | | | | | | | | | | | |
| 43 | | | | | | | | | | | | | | | | | |
| 44 | | | | | | | | | | | | | | | | | |
| 45 | | | | | | | | | | | | | | | | | |
| 46 | | | | | | | | | | | | | | | | | |
| 47 | | | | | | | | | | | | | | | | | |
| 48 | | | | | | | | | | | | | | | | | |
| 49 | | | | | | | | | | | | | | | | | |

Observaciones:



PANEL TERRITORIAL PARA EL SEGUIMIENTO COYUNTURAL DE LOS CULTIVOS AÑO 2009

¿Ha finalizado definitivamente la investigación de este segmento?
 Si No

CODIGO ENCUESTADOR: _____
 NOMBRE ENCUESTADOR: _____ / / 09 4^a / /
 FECHAS VISITAS⁽¹⁾: 1^a / / 09 2^a / / 09 3^a / / 09 4^a / /

PROVINCIA: _____ COLUMNA MAPA: _____ COLUMNA SEGMENTO: _____ PAG.: _____
 COMARCA: _____ FILA MAPA: _____ FILA SEGMENTO: _____

| Nº Parcela | S/F ⁽⁴⁾ R/I | Código de suelo ⁽⁶⁾ | SUPERFICIES VERANO 2009 | | | | SUPERFICIES OTONO 2009 | | | | RENDIMIENTOS | | | | | | | | | |
|------------|------------------------|--------------------------------|-------------------------|-------|--------|------------------------------|------------------------|-------------------------------|-------|----------------|--------------|---------|------------------------------|--|--|--|--|--|--|--|
| | | | CULTIVO O USO DEL SUELO | GRUPO | CODIGO | OBSERVACIONES ⁽³⁾ | CASO | CAMBIO DE CULTIVO INFORMACION | FECHA | CODIGO CULTIVO | RTO. Kg/Ha | ME-TODO | OBSERVACIONES ⁽²⁾ | | | | | | | |
| 1 | | | | | | | | | | | | | | | | | | | | |
| 2 | | | | | | | | | | | | | | | | | | | | |
| 3 | | | | | | | | | | | | | | | | | | | | |
| 4 | | | | | | | | | | | | | | | | | | | | |
| 5 | | | | | | | | | | | | | | | | | | | | |
| 6 | | | | | | | | | | | | | | | | | | | | |
| 7 | | | | | | | | | | | | | | | | | | | | |
| 8 | | | | | | | | | | | | | | | | | | | | |
| 9 | | | | | | | | | | | | | | | | | | | | |
| 10 | | | | | | | | | | | | | | | | | | | | |
| 11 | | | | | | | | | | | | | | | | | | | | |
| 12 | | | | | | | | | | | | | | | | | | | | |
| 13 | | | | | | | | | | | | | | | | | | | | |
| 14 | | | | | | | | | | | | | | | | | | | | |
| 15 | | | | | | | | | | | | | | | | | | | | |
| 16 | | | | | | | | | | | | | | | | | | | | |
| 17 | | | | | | | | | | | | | | | | | | | | |
| 18 | | | | | | | | | | | | | | | | | | | | |
| 19 | | | | | | | | | | | | | | | | | | | | |
| 20 | | | | | | | | | | | | | | | | | | | | |
| 21 | | | | | | | | | | | | | | | | | | | | |

⁽¹⁾ Deberán realizarse los aforos de rendimientos de los cultivos en los segmentos que se encuentren marcados con la letra R.
⁽²⁾ En esta columna se identificarán las parcelas en las que será necesario realizar con posterioridad a la investigación de verano el correspondiente aforo (R) o investigación frutales (MN, PE, ME, AB, NR, MR, LJ) (F)

⁽³⁾ En el caso de asociaciones consignar el reparto porcentual de los cultivos que las constituyan. Indicar también en "Observaciones" las especies en los casos de denominaciones genéricas (otras leguminosas, otras hortalizas, coníferas...).

⁽⁴⁾ En el apartado de S/F/R/I se deberá especificar los tipos de regadíos e invernaderos, incluso en los casos de parcelas no regadas en el año pero dotadas de la infraestructura necesaria.

⁽⁵⁾ Será necesario rellenar esta columna para todas las parcelas ocupadas por barbechos, posíos, cultivos leñosos, cereales grano o girasol

| Nº Parcela | S/F R/I | Código de suelo | Comarca: | | | Columna Mapa: | | | Fila Mapa: | | Columna Segmento: | | | Fila Segmento: | | |
|------------|---------|-----------------|-------------------------|-------|--------|---------------|---------------|------------------------|-------------------|-------|-------------------|------------|---------|----------------|--|--|
| | | | CULTIVO O USO DEL SUELO | GRUPO | CODIGO | I | OBSERVACIONES | SUPERFICIES OTOÑO 2009 | CAMBIO DE CULTIVO | FECHA | CODIGO CULTIVO | RTO. Kg/Ha | ME-TODO | OBSERVACIONES | | |
| 22 | | | | | | | | | | | | | | | | |
| 23 | | | | | | | | | | | | | | | | |
| 24 | | | | | | | | | | | | | | | | |
| 25 | | | | | | | | | | | | | | | | |
| 26 | | | | | | | | | | | | | | | | |
| 27 | | | | | | | | | | | | | | | | |
| 28 | | | | | | | | | | | | | | | | |
| 29 | | | | | | | | | | | | | | | | |
| 30 | | | | | | | | | | | | | | | | |
| 31 | | | | | | | | | | | | | | | | |
| 32 | | | | | | | | | | | | | | | | |
| 33 | | | | | | | | | | | | | | | | |
| 34 | | | | | | | | | | | | | | | | |
| 35 | | | | | | | | | | | | | | | | |
| 36 | | | | | | | | | | | | | | | | |
| 37 | | | | | | | | | | | | | | | | |
| 38 | | | | | | | | | | | | | | | | |
| 39 | | | | | | | | | | | | | | | | |
| 40 | | | | | | | | | | | | | | | | |
| 41 | | | | | | | | | | | | | | | | |
| 42 | | | | | | | | | | | | | | | | |
| 43 | | | | | | | | | | | | | | | | |
| 44 | | | | | | | | | | | | | | | | |
| 45 | | | | | | | | | | | | | | | | |
| 46 | | | | | | | | | | | | | | | | |
| 47 | | | | | | | | | | | | | | | | |
| 48 | | | | | | | | | | | | | | | | |
| 49 | | | | | | | | | | | | | | | | |

Observaciones:

ENCUESTA SOBRE PLANTACIONES DE ARBOLES FRUTALES, 2009

Pág: _____

Código del encuestador:

Nombre: _____

Día de la encuesta: ____/____/ 09

Provincia.....

Comarca.....

Nº Mapa.....

Segmento Columna.....

 Fila.....

| Nº Parcela ¹ | S/F /R/I ² | Densidad Plantación | For-ma | % | Especie | Código ³ | Variedad | Código | Edad | Observaciones |
|-------------------------|-----------------------|---------------------|--------|---|---------|---------------------|----------|--------|------|---------------|
| | | | | | | | | | | |
| | | | | | | | | | | |
| | | | | | | | | | | |
| | | | | | | | | | | |
| | | | | | | | | | | |
| | | | | | | | | | | |
| | | | | | | | | | | |
| | | | | | | | | | | |
| | | | | | | | | | | |
| | | | | | | | | | | |
| | | | | | | | | | | |
| | | | | | | | | | | |
| | | | | | | | | | | |
| | | | | | | | | | | |
| | | | | | | | | | | |
| | | | | | | | | | | |
| | | | | | | | | | | |
| | | | | | | | | | | |
| | | | | | | | | | | |
| | | | | | | | | | | |
| | | | | | | | | | | |
| | | | | | | | | | | |
| | | | | | | | | | | |
| | | | | | | | | | | |
| | | | | | | | | | | |
| | | | | | | | | | | |
| | | | | | | | | | | |
| | | | | | | | | | | |
| | | | | | | | | | | |
| | | | | | | | | | | |
| | | | | | | | | | | |
| | | | | | | | | | | |
| | | | | | | | | | | |
| | | | | | | | | | | |
| | | | | | | | | | | |
| | | | | | | | | | | |
| | | | | | | | | | | |
| | | | | | | | | | | |
| | | | | | | | | | | |
| | | | | | | | | | | |
| | | | | | | | | | | |
| | | | | | | | | | | |
| | | | | | | | | | | |
| | | | | | | | | | | |
| | | | | | | | | | | |
| | | | | | | | | | | |
| | | | | | | | | | | |
| | | | | | | | | | | |
| | | | | | | | | | | |
| | | | | | | | | | | |
| | | | | | | | | | | |
| | | | | | | | | | | |
| | | | | | | | | | | |
| | | | | | | | | | | |
| | | | | | | | | | | |
| | | | | | | | | | | |
| | | | | | | | | | | |
| | | | | | | | | | | |
| | | | | | | | | | | |
| | | | | | | | | | | |
| | | | | | | | | | | |
| | | | | | | | | | | |

¹Número de parcela: se consignará el mismo número que el de la parcela correspondiente del cuestionario (Encuesta sobre superficies y rendimientos de cultivos)

²Forma de cultivo: S=Secano; F= Secano por falta de agua en parcela de regadío; R=Regadío; I=Invernadero; se consignará lo mismo que en la parcela correspondiente del cuestionario (Encuesta sobre superficies y rendimientos de cultivos)

³ Código de cultivo de la especie frutal, MN, PE, ME,AB, CR, CE, NR, MR, LI, AM o AE.

Encuesta sobre Superficies y Rendimientos de Cultivos del año 2009 Página 159

¿Considera finalizada la investigación de invernaderos en este segmento? Si No

Comunidad Autónoma de _____
FICHA DE INVERNADERO, 2009-10

Pág: _____

Código del encuestador:

Nombre: _____

Provincia.....

Comarca.....

Nº Mapa.....

Segmento Columna.....

 Fila.....

| Nº Parcela ¹ | Tipo de invernadero | <u>Fecha visita:</u> _____ | | | <u>Fecha visita:</u> _____ | | |
|-------------------------|---------------------|----------------------------|--------|-------------------|----------------------------|--------|-------------------|
| | | Cultivo | Código | Rendimiento Anual | Cultivo | Código | Rendimiento Anual |
| | | | | | | | |
| | | | | | | | |
| | | | | | | | |
| | | | | | | | |
| | | | | | | | |
| | | | | | | | |
| | | | | | | | |
| | | | | | | | |
| | | | | | | | |
| | | | | | | | |
| | | | | | | | |
| | | | | | | | |
| | | | | | | | |
| | | | | | | | |
| | | | | | | | |

Duración de los cultivos:

| Cultivos | Fecha inicio de la recolección | Fecha final de recolección |
|----------|--------------------------------|----------------------------|
| | | |
| | | |
| | | |
| | | |

¹Número de parcela: se consignará el mismo número que el de la parcela correspondiente del cuestionario (Encuesta sobre superficies y rendimientos de cultivos)

| Nº Parcela ² | Tipo de invernadero | Fecha visita: _____ | | | Fecha visita: _____ | | |
|-------------------------|---------------------|---------------------|--------|-------------------|---------------------|--------|-------------------|
| | | Cultivo | Código | Rendimiento Anual | Cultivo | Código | Rendimiento Anual |
| | | | | | | | |
| | | | | | | | |
| | | | | | | | |
| | | | | | | | |
| | | | | | | | |
| | | | | | | | |
| | | | | | | | |
| | | | | | | | |
| | | | | | | | |
| | | | | | | | |
| | | | | | | | |
| | | | | | | | |
| | | | | | | | |
| | | | | | | | |
| | | | | | | | |
| | | | | | | | |
| | | | | | | | |
| | | | | | | | |
| | | | | | | | |
| | | | | | | | |
| | | | | | | | |
| | | | | | | | |

Duración de los cultivos:

| Cultivos | Fecha inicio de la recolección | Fecha final de recolección |
|----------|--------------------------------|----------------------------|
| | | |
| | | |
| | | |
| | | |
| | | |

Observaciones:

²Número de parcela: se consignará el mismo número que el de la parcela correspondiente del cuestionario (Encuesta sobre superficies y rendimientos de cultivos)

4.2. - Clasificación y codificación de usos del suelo

En memorias de encuestas anteriores se ha explicado el desarrollo de la codificación de los diferentes cultivos y otras cubiertas del suelo, mejorándose sucesivamente al abarcar más cultivos y ocupaciones, y al incluir códigos complementarios que aportan una valiosa información.

Aunque en el monográfico del Boletín de Estadística Agraria “*Encuesta sobre superficies y rendimientos de cultivos del año 2007*”, publicado en marzo de 2008, se da una extensa información acerca de la clasificación y codificación adoptadas, se incluyen para su recordatorio los cuadros con los códigos actualizados que han sido empleados en la presente edición:

- Tierras de Cultivo.
- Prados y pastizales permanentes.
- Otras tierras.
- Codificación de cultivos.

Una parcela se clasifica en alguno de los cultivos u otras cubiertas especificados en estos cuadros, indicándose además el código de grupo que sirve de contraste para la detección de posibles errores. En el caso de tratarse de tierra de cultivo se indica, además, el modo de cultivo:

- S.** Cultivo de secano.
- F.** Cultivo de secano en una parcela de regadío que no ha recibido ningún riego por falta de agua a causa de la sequía o por cualquier otro motivo.
- R.** Cultivo de regadío.
- I.** Cultivo en invernadero.

En el cuadro “Codificación de Cultivos” están también previstos una serie de códigos complementarios para añadir a los propios del cultivo o cubierta del suelo en los casos siguientes:

- **1, J y N.** Cultivos leñosos, en determinados estados de producción de las plantaciones: nueva plantación del año, plantación joven que aun no produce, y plantación cuyo cultivo se ha abandonado.
- **O.** Cultivos con cosecha nula a causa de la sequía u otro siniestro, y que no llegan a recolectarse ni siquiera para forraje.
- **B.** Cultivos que seguramente van a ser sembrados o plantados sobre un barbecho actual.
- **R.** Cultivos que ya han sido recolectados (rastrojera) en el momento de la visita al segmento.
- **I.** Cultivos en invernadero.
- **P.** Cultivo protegido (mallas, túneles, ...)
- **A.** Cultivo o cubierta del suelo asociado con arbolado forestal, diseminado o en lindes
- **F.** Parcelas de cultivos herbáceos con árboles frutales, vides u olivos dispersos o en linderos.

- **E:** Viñedo y plantaciones frutales en espaldera. Solo se consideran en estado de producción, por lo que este código es incompatible con los códigos 1, J y N.
- **Y:** Plantación fruta no comercial

Cuando en una misma parcela coexistan dos o más cultivos en forma asociada se anotan los nombres de todos ellos separados por un guión, y también los códigos (de cultivo) separados por un guión. En la columna grupo se introduce el código AS. Se anota en primer lugar el cultivo que realiza una ocupación mayor o más permanente del suelo, y en caso de duda el de cosecha con mayor valor económico. En observaciones se anotan los porcentajes de ocupación de suelo que corresponden a cada cultivo. Por ejemplo, en una asociación de naranjo y albaricoque: grupo (AS), código cultivo (NR-AB).

Los huertos familiares son una clase de asociación que excepcionalmente tienen código propio: grupo (TC) y código (HU). En este caso se anotan también en observaciones los códigos de los cultivos principales existentes en la parcela y los porcentajes de ocupación respectivos de cada uno de estos cultivos. En el caso de existencia de superficies no agrícolas y que estas sean muy pequeñas y no sea posible dibujarlas tampoco entrarán en el reparto de superficie de los cultivos que componen el huerto.

Las parcelas con infraestructura de regadío se tipifican en función de la modalidad del sistema de riego de acuerdo con la siguiente clasificación:

- **Tipo 1:** Riego por superficie o gravedad.
- **Tipo 2:** Riego por aspersión de tipo fijo.
- **Tipo 3:** Riego por aspersión de tipo automotriz.
- **Tipo 4:** Riego localizado.
- **Tipo 5:** Otros sistemas de riego.

Estos códigos se anotan a continuación del modo de cultivo, por lo que cuando este código sea Regadío (R) o Secano por Falta de Agua (F) necesariamente deberá de ir tipificado. Excepcionalmente, en algunos casos de Secano, cuando la parcela cuente con infraestructura para Riego y no se haya regado por causas distintas a la falta de agua el código (S) deberá completarse con el tipo de riego.

Los invernaderos se tipifican de acuerdo a su tecnificación en cuatro categorías que se relacionan a continuación:

- **Tipo 1:** Invernaderos elementales.
- **Tipo 2:** Invernaderos sencillos.
- **Tipo 3:** Invernaderos altamente tecnificados.
- **Tipo 4:** Otros invernaderos no citados anteriormente.

Toda parcela en la que se indique que la forma de cultivo es Invernadero se clasifica en alguno de estos tres tipos, indicándolo junto a la letra I. Por ejemplo I2.

En el caso de las especies de frutales, objeto de investigación especial, debe consignarse el sistema de conducción del cultivo. En el cuestionario de Frutales se ha incluido una columna encabezada por la palabra “Forma”. En ella se anotará una de las letras que figuran a continuación:

- L: Plantación sin conducción o libre.
- E: Tipo espaldera. Cuando el empalizado consiste en un soporte vertical que conduce a la planta, independientemente de que el sistema de poda sea tipo palmeta, en cordones, etc.
- P: Tipo parral. Cuando el empalizado consiste en un soporte horizontal situado en altura que conduce a la planta.
- O: Otro tipo de forma. Se describe en observaciones.

Para la recogida de los datos sobre variedades de Frutales se ha utilizado una codificación distinta que se publica junto con los resultados de esta investigación en un número especial del Boletín Mensual de Estadística.

CODIFICACION DE CULTIVOS
(Encuesta sobre superficies y rendimientos de cultivo y Panel territorial 2009)

| CULTIVOS HERBACEOS | | CULTIVOS LEÑOSOS (ver códigos complementarios en campo) | |
|---------------------------------------|--|---|---|
| Código | Nombre | Código | Nombre |
| Cereales Grano (CE) | | Cítricos (CI) | |
| TD | Trigo duro | NR | Naranja |
| TB | Trigo blando | MR | Mandarino |
| C2 | Cebada 2 carreras | LI | Limonero |
| C6 | Cebada 6 carreras | NG | Naranja amargo |
| AV | Avena | PA | Pomelo |
| CN | Centeno | AX | Otros cítricos * |
| TT | Triticale | Frutales no Cítricos (FR) | |
| AR | Arroz | MN | Manzano |
| MA | Maiz | PE | Peral |
| SR | Sorgo | MB | Membrillero |
| MC | Mezcla de cereales grano | NI | Níspero |
| CX | Otros cereales grano (escaña, alpiste, etc.) (*) | AB | Albaricoquero |
| Leguminosas Grano (LE) | | CE | Cerezo y guindo |
| JS | Judías secas | ME | Melocotonero y nectarinas |
| HS | Habas secas | CR | Ciruelo |
| LE | Lentejas | HI | Higuera |
| GA | Garbanzos | CH | Chirimoyo |
| GS | Guisantes secos | AU | Aguacate |
| VE | Veza | PL | Platanera |
| AT | Altramuz | CQ | Caqui |
| AL | Algarrobas | PY | Papaya |
| YE | Yeros | PÑ | Piña |
| LX | Otras leguminosas grano (almortas, alholva, etc.) (*) | KW | Kiwi |
| Tubérculos Consumo Humano (TU) | | CU | Chumbera |
| PT | Patata | MG | Mango |
| BT | Batata, boniato | GR | Granado |
| CY | Chufa | AM | Almendro |
| TX | Otros tubérculos para consumo humano (*) | NU | Nogal fruto |
| Industriales (IN) | | AE | Avellano |
| CA | Caña de azúcar | FB | Frambueso |
| RM | Remolacha azucarera | PX | Pistacho |
| AD | Algodón | FX | Otros frutales (datilera, castaño fruto, etc.) * |
| GI | Girasol | Viñedo (VI) | |
| SO | Soja | VM | Viñedo de uva de mesa |
| CZ | Colza | VT | Viñedo de uva de transformación |
| LN | Lino (textil u oleaginoso) | Olivar (OL) | |
| CC | Cacahuete | OM | Olivar de aceituna de mesa |
| OX | Otras oleaginosas (cártamo etc.) (*) | OT | Olivar de aceituna de almazara |
| TA | Tabaco | Otros Cultivos Leñosos (OC) | |
| TI | Tomate industria | AO | Algarrobo |
| PD | Pimiento Pimentón | NX | Otros cultivos leñosos (alcaparra, mimbrera, morera, etc.) * |
| CD | Condimentos (anís, azafrán, etc.) | Viveros (VV) | |
| LU | Lúpulo | VV | Viveros |
| AA | Aromáticas (lavanda, lavandín, etc.) | Nuevas Ocupaciones de Interés (SF) | |
| IX | Otros cultivos industriales (cañamo, achicoria, medicinales, etc.) (*) | CP | Chopo |
| Forrajeras (FO) | | CODIGOS COMPLEMENTARIOS | |
| MF | Maiz forrajero | S | Olivar superintensivo en producción |
| AF | Alfalfa (Producción anual en verde) | I | Nueva plantación del año |
| VF | Veza (veza+cereal) para forraje | J | Plantación joven que no produce |
| FV | Otros forrajes (cereales de invierno, sorgo, ballico, trébol, esparceta, etc.) (*) | N | Cultivo abandonado |
| PP | Praderas polifitas (sembradas) (Producción anual en verde) | Y | Cultivos leñosos que no están en plantación regular |
| NF | Nabo forrajero | E | Cultivo en espaldera |
| RF | Remolacha forrajera | O | Cultivos con producción nula |
| CS | Col forrajera | B | Cultivo seguramente a sembrar o plantar sobre barbecho actualmente preparado |
| RX | Otras plantas de escarda forrajeras (calabaza forraj., patata, etc.) (*) | R | Cultivo ya recolectado, [rastrojera del cultivo] |
| Hortalizas (HO) | | I | Cultivo en invernadero (clasificar con 1,2 ó 3) |
| AZ | Acelga | P | Cultivo protegido (tunel, malla, etc.) |
| AJ | Ajo | A | Cultivos con arbolado forestal, diseminado o en linderos 15 o más pies por ha, (encinas, alcornoques, etc.) (*) |
| AC | Alcachofa | F | Cultivos con frutales diseminados o en linderos (< 20 pies/Ha.) (*) |
| AP | Apio | Otros códigos de control: | |
| BE | Berenjena | Otras Superficies de Cultivo (TC) (Ba, Hu) Ba Mantenimiento | |
| CW | Calabaza | Prados y Pastizales (PP) | |
| CB | Calabacín | Superficie Forestal Arbolada y Matorral (SF) | |
| HP | Champiñon | Otras Superficies no Cultivadas (OS) | |
| CL | Cebolla | Asociaciones de cultivo (AS) Encuesta sobre frutales | |
| CI | Col Brocoli | (*) Especificar el nombre en observaciones. Cultivos no aforables | |
| CM | Col Repollo | | |
| CK | Coliflor | | |
| EL | Escarola | | |
| EP | Espárrago | | |
| MD | Maíz dulce | | |
| Flores y Ornamentales (FL) | | | |
| FO | Flores y ornamentales (*) | | |
| Invernaderos Vacíos (TC) | | | |
| VA | Superficie vacía en invernadero | | |

En la columna "Código de suelo debarra" especificarse si la parcela se ha sembrado mediante la técnica de siembra Directa o No con las letras **D** o **N**

Deben complementarse según las técnicas de mantenimiento de suelo en la columna "código de suelo" todos los cultivos leñosos, barbechos y posos, códigos: LT, LM, CE, CS, CP, SM y NL

D/N

D/N

Para cultivos leñosos

CATEGORIA: TIERRAS DE CULTIVO (1)

| Ocupación del suelo | Nombre y Código de los Cultivos | |
|--|---|---|
| | Sin árboles forestales o con árboles cuyo vuelo cubre menos del 5% de la superficie (2) | Con arbolado forestal cuyo vuelo cubre más del 5% de la superficie (3) |
| Cultivos Herbáceos: cereales, leguminosas, tubérculos, industriales, forrajeros, hortalizas y flores cultivadas en campo | Cultivo X Código: XX | Dehesas de labor con arbolado Cultivo X con arbolado Código: XXA |
| Suelo en barbecho o descanso anual (4), con exclusión de la superficie de huerta vacía. n indica el nº de años con esta ocupación. | Barbecho Código: BAn | Barbecho con arbolado Código: BANA |
| Cultivos leñosos: cítricos, frutales no cítricos, viñedo, olivar, etc. | Cultivo X Código: XX | |
| Cultivos en invernadero: hortalizas, flores, ornamentales, etc. | Cultivo X en invernadero Código: XXI | |
| Parcelas de menos de 500 m ² con hortalizas, patatas, otros cultivos herbáceos y/o pies sueltos de frutales, cuya producción se destina principalmente al autoconsumo (6) | Huerto familiar Código: HU | |

(1) Son tierras dedicadas a la obtención de productos agrícolas. Las tierras de cultivo abandonadas y sin ningún aprovechamiento se incluirán en la categoría de Otras tierras como Baldío. Los nombres de todos los cultivos considerados en la Encuesta, así como sus correspondientes códigos, representados de forma genérica en este cuadro por "Cultivo X" y "XX" respectivamente, **pueden verse en el cuadro titulado "CODIFICACION DE CULTIVOS"**. **Igualmente figuran en dicho cuadro los códigos de grupo que son aplicables en cada caso.**

(2) Una cabida cubierta del 5% equivale aproximadamente a 15 pies de arbolado adulto por Ha. En el caso de presencia de pies sueltos de árboles forestales se anotará su nombre en Observaciones, p.e.: "Encinas aisladas".

(3) Se anotará en Observaciones el nombre de la especie forestal correspondiente, p.e.: "Encinas".

(4) Comprende el barbecho blanco o tradicional, el barbecho PAC que cumple las condiciones de mantenimiento mínimo obligatorias para recibir ayudas y aquellas tierras no cultivadas que no han recibido ningún tipo de labor de mantenimiento en los últimos tres años. Se estima que en un plazo superior a 3 años sin recibir ningún tipo de mantenimiento, la parcela no se considerará como barbecho sino como baldío o matorral en su caso. No se tienen en cuenta las tierras de huertas temporalmente vacías, que se atribuirán al código de cultivo VH dentro del grupo de hortalizas.

(5) Es el caso p.e., de las hojas a pasto en las rotaciones al tercio, cuarto, quinto, etc, que suelen practicarse en las dehesas de labor, y que el año de la encuesta no se han labrado.

(6) Se anotarán en observaciones los códigos de los cultivos principales existentes en la parcela y los porcentajes de ocupación respectivos de cada uno de estos cultivos.

CATEGORIA: PRADOS Y PASTIZALES PERMANENTES (1)

| Ocupación del Suelo | Nombre y Código de los Aprovechamientos | |
|---|---|---|
| | Sin árboles forestales o con árboles cuyo vuelo cubre menos del 5% de la superficie (2) | Con arbolado forestal cuyo vuelo cubre más del 5% de la superficie (3) Dehesas de pastos con arbolado |
| Prado natural, de secoano o regadío, que se siega al menos una vez al año. | Prado Natural Código: PR | Prado natural con arbolado Código: PRA |
| Pasto de alta montaña, aprovechado a diente, preferentemente durante el verano. | Pastizal de alta montaña Código: PH | Pastizal de alta montaña con arbolado Código: PHA |
| Pasto natural permanente, incluso pasto pobre, aprovechado por el ganado, preferentemente en otoño-primavera. Puede tener hasta un 20% de matorral. (4) | Pastizal Código: PS | Pastizal con arbolado Código: PSA |
| Pastizal, aprovechado por el ganado, con un 20% o más de matorral. (5) | Pastizal matorral Código: PM | Pastizal matorral con arbolado Código: PMA |

(1) Son tierras dedicadas a la producción de hierba o pasto de forma permanente por un periodo de cinco años o más y utilizadas principalmente para aprovechamiento ganadero. **Se les asignará el código de grupo PP a todas las ocupaciones.**

(2) Una cabida cubierta del 5% equivale aproximadamente a 15 pies de arbolado adulto por Ha. En el caso de presencia de pies sueltos de árboles forestales se anotará su nombre en Observaciones, p.e.: "Encinas aisladas".

(3) Se anotará en Observaciones el nombre de la especie forestal correspondiente, p.e.: "Encinas".

(4) Se entiende por matorral todo terreno con predominio de arbustos o plantas sufruticosas espontáneas tales como: jara, brezo, tojo, retama, piorno, coscoja, espinos, lentisco, romero, tomillo, etc.

(5) El grado de aprovechamiento ganadero depende de la clase y proporción de matorral en el terreno, disponibilidad de ganado, mano de obra, climatología en el año, etc.

CATEGORIA: OTRAS TIERRAS (1)

| Ocupación del suelo | Código de grupo de los Aprovechamientos | Nombre y código de los Aprovechamientos |
|---|---|--|
| Superficie forestal arbolada como manifestación dominante (arbolado forestal cuyo vuelo cubre más de 20% de la superficie. (2) (3) | SF | Coníferas Código: CO |
| | | Frondosas crecimiento lento Código: FL |
| Matorral como manifestación dominante, incluso matorral con pastizal, no aprovechado por el ganado en forma apreciable | SF | Código: CP |
| | | Frondosas crecimiento rápido Código: FR |
| Terreno inculco, raso y de muy escasa vegetación herbácea, sin aprovechamiento ganadero apreciable, en algún momento muy anterior | SF | Coníferas y frondosas Código: CF |
| Terreno con cubierta vegetal principal de esparto, que generalmente no se recolecta | | Matorral con arbolado Código: MLA |
| Terreno anteriormente de cultivo y actualmente yermo, abandonado o no utilizado para agri-cultura ni la ganadería por razones económicas, sociales, o previsiblemente a urbanizar (5) | OS | Matorral Código: ML |
| Rocas, pedregales, graveras, arenas, dunas, playas, torrenteras, nieves perpetuas, etc. | | Erial Código: ER |
| Poblaciones, edificaciones, caminos, carreteras, vías ferreas, parques urbanos, zonas industriales, militares, etc. | IM* | Espartizal Código: ES |
| Ríos, canales, lagos, lagunas, lagunas costeras cerradas por tierra, embalses, charcas, zonas húmedas, etc. Agua dulce o raramente salada (6) | | Baldío Código: BL |
| Mar, lagunas litorales comunicadas con el mar, estuarios, etc. (6) | NA* | |
| Agua salada o salobre | AG* | |
| | MO | Mar y lagunas litorales Código: AS |

(1) Todas las demás superficies no utilizadas para la agricultura ni aprovechamiento ganadero principalmente. **Se asignarán los códigos de grupo SF para las parcelas de superficie forestal arbolada y el matorral y OS para el resto de las ocupaciones.**

(2) Se anotará en Observaciones el nombre de la especie forestal correspondiente, p.e.: "Pino pinaster"

(3) En el caso de repoblaciones nuevas del año se añadirá un 1 como código complementario, p.e.: una repoblación de pinos en el año se codificará como CO1.

(4) En el caso de presencia de pies sueltos de árboles forestales se anotará su nombre en Observaciones, p.e.: "Encinas sueltas".

(5) Estos terrenos pueden volverse a poner en producción con los medios normalmente disponibles en la explotación.

(6) Los márgenes de aguas interiores y mar se clasificarán según su ocupación actual: improductivo, matorral, pastizal, frondosas crecimiento rápido, etc.

(*) Ver codificación en hoja complementaria.

CATEGORIA: IMPRODUCTIVOS, NO AGRICOLAS Y AGUAS INTERIORES

| Ocupación del suelo | Código de grupo | Nombre y código | |
|--|-----------------|--|--|
| Rocas, pedregales, graveras, arenales, dunas, playas, torrenteras, nieves perpetuas, etc. | IM | Rocas, canchales, campos de lava y pedregales (I1) | |
| | | Canteras, graveras, arenales, extracción de áridos, minas, zonas extractivas (I2) | |
| | | Dunas y playas (I3) | |
| | | Torrenteras, barrancos, cárcavas (I4) | |
| | | Glaciares y nieves perpetuas (I5) | |
| | | Tierras pantanosas, humedales, tuberías (excluir encharcamientos transitorios) (I6) | |
| | | Tratamiento de residuos, vertederos, basureros, depósitos de escombros (I7) | |
| | | Cortafuegos (I8) | |
| | | Parques eólicos (EE) | |
| | | Granjas solares (EX) | |
| | | Centrales gasistas, centrales térmicas, nucleares, subestaciones de transformación... (EN) | |
| | | Polygonos industriales (N0) | |
| | | Industria alimentaria, bodegas, almazaras, mataderos, centrales hortofrutícolas (N1) | |
| | | Industria textil (N2) | |
| | | Industria del carbón y del metal (desguaces, chatarrerías) (N3) | |
| | | Fabricación de materiales de construcción (N4) | |
| | | Industria química (N5) | |
| Fabricación de maquinaria y bienes de equipo (N6) | | | |
| Industria de la madera (Fábricas de muebles de maderas) (N7) | | | |
| Ferrocarril (T1) | | | |
| Red viaria (carreteras, caminos, áreas de descanso, instalaciones hosteleras anejas, otras zonas anejas, gasolineras, talleres) (T2) | | | |
| Aeropuertos civiles o de usos mixto (Incluso terminales y zonas de servicio) (Militares como E9) (T3) | | | |
| Puertos e instalaciones portuarias (T4) | | | |
| Tuberías (conducciones de agua, gas, petróleo) (T5) | | | |
| Naves, silos, almacenes, balsas de alpechin o purines, graneros, pajares, cubiertos o al aire libre, almiares, medas (AN) | | | |
| Obras en construcción, perforaciones (OB) | | | |
| Deportivas, piscinas públicas (No incluir las zonas de aprovechamiento cinegético, incluir plazas de toros) (O1) | | | |
| Cámpings (O2) | | | |
| Poblaciones (ciudades, pueblos aldeas) (E1) | | | |
| Edificaciones aisladas de uso no agrícola (Chalets, casas aisladas, Garajes, jardines y piscinas de estas construcciones) (E2) | | | |
| Instalaciones ganaderas y refugios para el ganado (granjas, apriscos, colmenares, corrales, palomares, perreras...) (E3) | | | |
| Torres eléctricas, antenas de repetición (E4) | | | |
| Estaciones de bombeo, depuradoras, depósitos de agua potable (E5) | | | |
| Cortijos, Masías, Caseríos, Casas de labor con dependencias anejas, se excluyen las casetas identificadas en E8... (E6) | | | |
| Edificaciones aisladas en ruinas (E7) | | | |
| Casetas agrícolas (riego, aperos...) y eras (E8) | | | |
| Servicios comunitarios (Asistenciales, recreativos, sanitarios, cementerios, militares, religiosos, hosteleros, recintos feriales...) (E9) | | | |
| Aguas interiores no corrientes (Embalses, pantanos, lagos, lagunas...) (A1) | | | |
| Cursos fluviales (Ríos, arroyos...) (A2) | | | |
| Infraestructuras hidráulicas de conducción abierta (Acequias, canales...) (A3) | | | |
| Balsas de riego, charcas, fuentes, pozos (A4) | | | |
| Producción de energía | NA | | |
| Industria | | | |
| Transportes | | | |
| Almacenamiento | | | |
| Obras en construcción | | | |
| Zonas de Ocio | | | |
| Edificaciones | | | |
| Aguas Interiores | | AG | |



MINISTERIO
DE MEDIO AMBIENTE
Y MEDIO RURAL Y MARINO