

ENCUESTA SOBRE SUPERFICIES Y RENDIMIENTOS DE CULTIVOS RESULTADOS PROVISIONALES NACIONALES Y AUTONÓMICOS



2024

ESYRCE

Encuesta sobre Superficies y Rendimientos



GOBIERNO
DE ESPAÑA

MINISTERIO
DE AGRICULTURA, PESCA
Y ALIMENTACIÓN

SUBSECRETARÍA DE AGRICULTURA,
PESCA Y ALIMENTACIÓN
Subdirección General de Análisis,
Coordinación y Estadística

Contenido

1	ENCUESTA SOBRE SUPERFICIES Y RENDIMIENTOS DE CULTIVOS DE ESPAÑA 2024	1
1.1	Entorno, climatología	2
1.2	Distribución de la superficie	3
1.3	Evolución de la superficie de las tierras de cultivo	5
1.3.1	Tierra arable	6
1.3.1.1	Cultivos herbáceos	6
1.3.1.1.1	Cereales grano	7
1.3.1.1.2	Leguminosas grano	8
1.3.1.1.3	Cultivos industriales.....	9
1.3.1.1.4	Cultivos forrajeros	10
1.3.1.1.5	Hortalizas y flores	11
1.3.1.2	Barbechos	12
1.3.2	Cultivos Leñosos	13
1.4	Cuadros de resultados por Comunidad Autónoma.....	14

1 ENCUESTA SOBRE SUPERFICIES Y RENDIMIENTOS DE CULTIVOS DE ESPAÑA 2024

La Encuesta sobre Superficies y Rendimientos de Cultivos (ESYRCE) del año 2024 se ha realizado en todo el territorio nacional entre los meses de mayo y septiembre de 2024, mediante **observación directa**, por técnicos especialistas, **de las parcelas** que conforman la muestra de la misma.

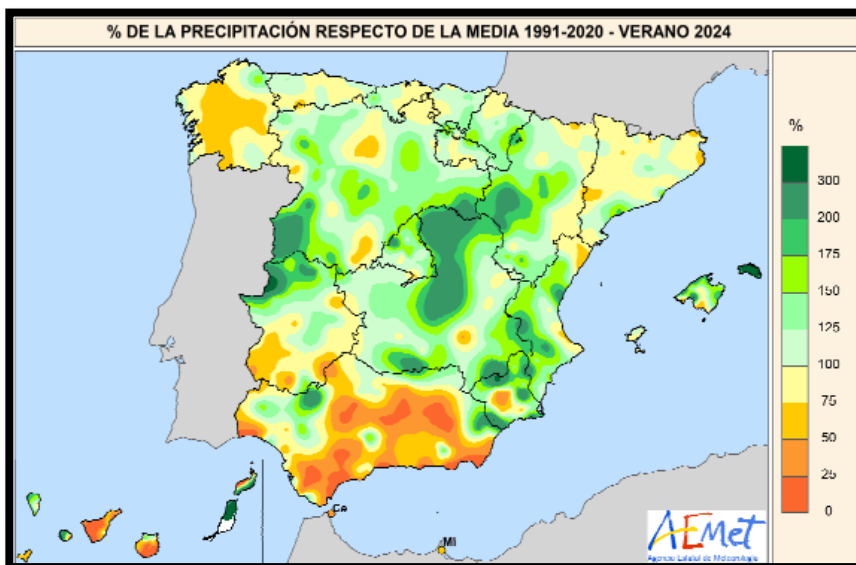
Los resultados de esta encuesta lo son de una operación estadística por muestreo y se refieren a la cubierta del suelo en el momento de la investigación de campo (verano del año 2024). Los resultados de las ocupaciones de otoño se publicarán con posterioridad en el Boletín anual de resultados de la Encuesta de Superficies y Rendimientos de Cultivos. Al tratarse de una encuesta por muestreo los resultados de los cultivos y ocupaciones del suelo con menores superficies están sujetos a mayores errores relativos, no obstante, se publican dado su interés. Estos resultados no constituyen, por tanto, la cifra oficial que se difundirá en el anuario de estadística agraria. Las superficies de frutales cítricos y no cítricos y demás cultivos leñosos en secano incluyen las de plantaciones abandonadas.

Los resultados de ESYRCE 2024 indican un **leve descenso** de la superficie de **cultivos herbáceos**, siendo esta consecuencia del **descenso** de la superficie en **leguminosas, cereales y tubérculos para consumo humano**. **Cultivos industriales y forrajeros** junto con las **hortalizas y flores aumentan** la superficie respecto a 2023. En cereales grano destaca el **aumento** del **arroz, maíz, triticale y centeno**, cultivos que en el caso de arroz y maíz habían descendido considerablemente en 2023 por la acusada sequía. Destaca el **aumento** de la superficie de **quinoa**, aunque no llega a los niveles de años anteriores. En leguminosas grano **aumentan únicamente** los **garbanzos y judías secas** y destaca la **aparición de algarrobas**. En cultivos industriales **únicamente desciende**, aunque muy levemente, la **superficie de girasol**. Los **cultivos forrajeros** es el grupo de cultivo dentro de los cultivos herbáceos que **más aumenta** la superficie respecto a 2023 (**+8,01%**). Las tierras en **barbecho se mantienen**, aumentando tan solo un 0,7% en el último año.

La superficie de **cultivos leñosos se mantiene** con el **único incremento de olivar y otras especies leñosas** entre las que destacan pitahaya, pacano, chumbera y palmera datilera. Los **frutales cítricos descienden** muy levemente su superficie, con el único incremento en limonero y pomelo. El aumento de los **frutales no cítricos** se debe al auge en los últimos años del **pistacho** junto a **cultivos tropicales** como **mango y aguacate**, seguidos en importancia por los **frutales de bayas** como **arándano y moral**. La superficie de **almendro en abandono** sigue en **aumento**. El **viñedo desciende levemente** tanto el de vinificación como el destinado para mesa. El **olivar aumenta en todas sus categorías** sobre todo en la destinada a mesa y doble aptitud.

1.1 Entorno, climatología

Según los datos de la Agencia Estatal de Meteorología (AEMET) el año hidrológico 2023-2024, que comenzó el 1 de octubre de 2023 y terminó el 30 de septiembre de 2024, tuvo un carácter húmedo en el conjunto de la España peninsular, aunque con una distribución geográfica muy desigual de las precipitaciones. Así, mientras que ha llovido más que la media en casi toda España, las zonas de Levante y los archipiélagos canario y



balear, que empezaron el este año hidrológico acusando la escasez de precipitaciones de los tres años anteriores, lo acaban sin abandonar la situación de sequía.

El año hidrológico 2023-2024 ha sido el vigésimo sexto año hidrológico más lluvioso de una serie histórica que consta de sesenta y cuatro años, pues arrancó en 1961. Durante el periodo se acumularon 671 l/m², un valor que se sitúa un 5 % por encima del promedio normal del periodo de referencia 1991-2020, cifrado en 640 l/m². No obstante, los tres años hidrológicos previos fueron más secos que el actual.

El verano 2024 (periodo comprendido entre el 1 de junio y el 31 de agosto de 2024) ha tenido un carácter muy cálido, con una temperatura media en la España peninsular de 23,1 °C, valor que queda 1,0 °C por encima de la media de esta estación (periodo de referencia 1991-2020). Ha sido el sexto verano más cálido desde el comienzo de la serie en 1961, y también el sexto más cálido del siglo XXI. De los diez veranos más cálidos de la serie, nueve pertenecen al siglo XXI.

El verano tuvo carácter muy cálido en la mayor parte de la España peninsular, resultando extremadamente cálido en algunas zonas del interior y cálido o normal en puntos del norte de Galicia, Cantábrico oriental y Andalucía occidental. En Baleares fue cálido o muy cálido, mientras que en Canarias tuvo carácter variable de unas zonas a otras, resultando en conjunto cálido.

En lo referido a las precipitaciones el verano ha sido en su conjunto muy húmedo en cuanto a precipitaciones, con un valor de precipitación media sobre la España peninsular de 82,2 mm, valor que representa el 117 % del valor normal del trimestre en el periodo de referencia 1991-2020. El verano de 2024 ocupa el cuadragésimo segundo lugar, en orden de más seco a más húmedo, desde el comienzo de la serie en 1961 y el vigésimo del siglo XXI.

El verano ha tenido carácter normal y húmedo en casi toda la Península, llegando a muy húmedo en el centro peninsular, norte de Extremadura, sur de la Comunitat Valenciana, Región de Murcia y las islas orientales de ambos archipiélagos. Por el contrario, el verano ha tenido carácter seco en Galicia, noroeste de Navarra, puntos del sureste de Aragón y suroeste de Cataluña y Andalucía oriental.

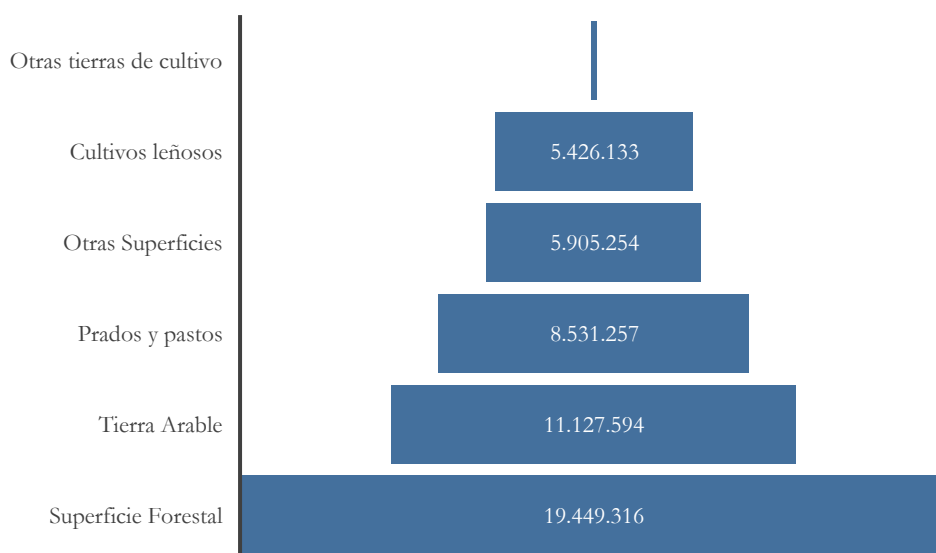
1.2 Distribución de la superficie

En la siguiente tabla se observan los resultados agregados de ESYRCE en 2023 y 2024 y en el gráfico con un mayor nivel de desglose los de 2024. En general se observa una gran estabilidad a este nivel como cabría esperar destacando el incremento de los cultivos leñosos en detrimento de la tierra arable. Análogamente aumenta la superficie de prados y pastos y otras superficies en contraposición al descenso de las tierras de cultivo.

Distribución de la Tierra años 2023 y 2024

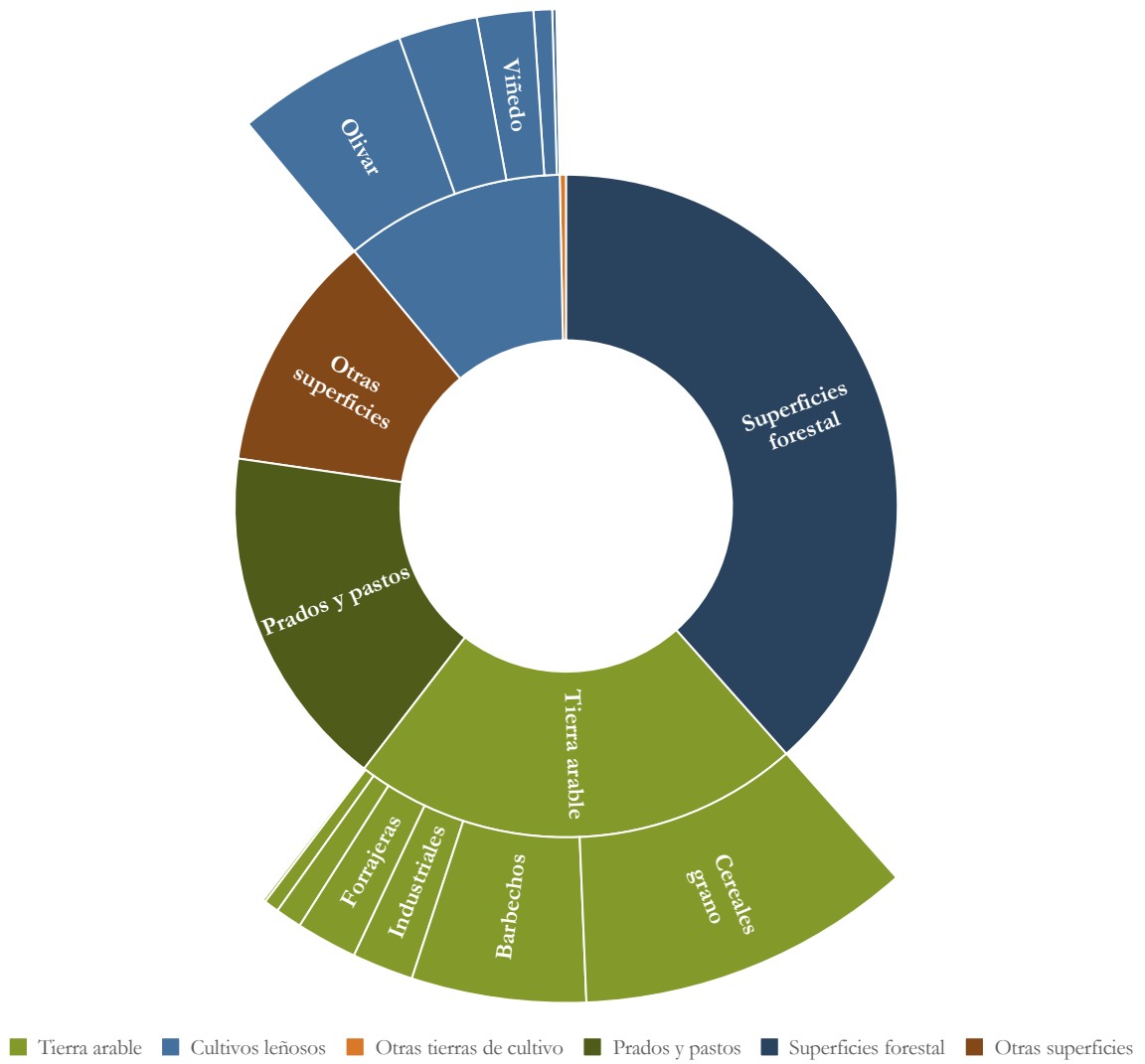
Tipo de Tierra	2023	2024
Tierra Arable	11.224.342	11.127.594
Cultivos leñosos	5.413.008	5.426.133
Otras tierras de cultivo ¹	145.464	158.569
Tierras de Cultivo	16.782.814	16.712.297
Prados y pastos	8.483.595	8.531.257
Superficie Forestal	19.457.064	19.449.316
Otras Superficies	5.874.125	5.905.254
Total Sup. Geográfica	50.597.598	50.598.124

Distribución de la Tierra Año 2024



¹ Incluye los huertos familiares para autoconsumo y los invernaderos vacíos

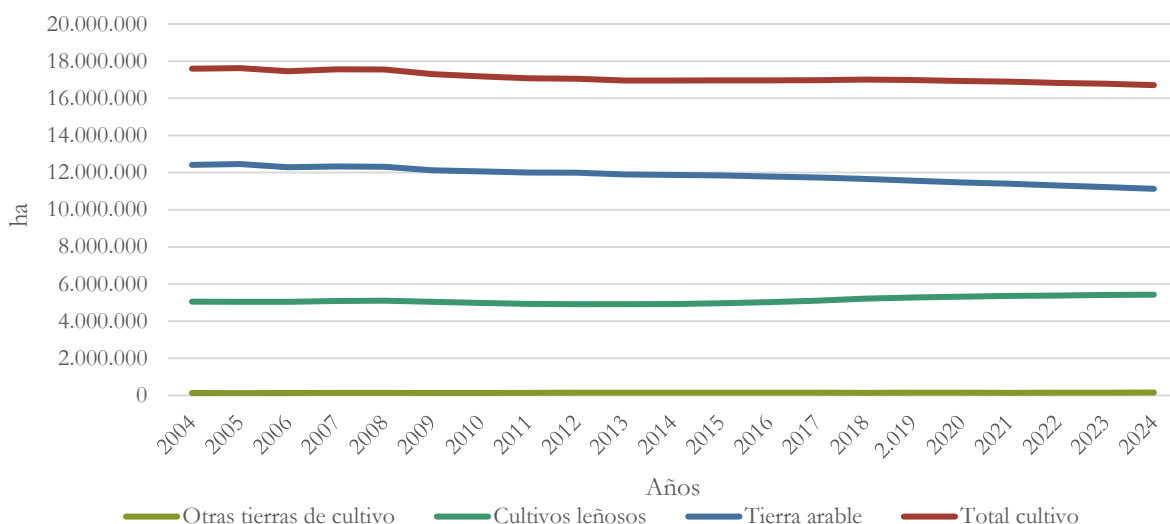
Distribución detallada de la Tierra Año 2024



1.3 Evolución de la superficie de las tierras de cultivo

En su conjunto las tierras de cultivo presentan una marcada estabilidad. En el presente año continúa el descenso de la superficie de cultivo, que desde 2018 ha decrecido en un 1,77%. La tierra arable desciende un 0,86% respecto al año anterior debido al descenso de los cultivos herbáceos (1,38%) y a pesar del aumento en un 9,01% de la superficie de otras tierras de cultivo donde se incluyen huertos familiares e invernaderos vacíos. La superficie de cultivos leñosos, por el contrario, sigue aumentando progresivamente los últimos años (10,16% en la última década). La superficie de barbecho aumenta un 0,67% en 2024.

Evolución de las tierras de cultivo 2004-2024

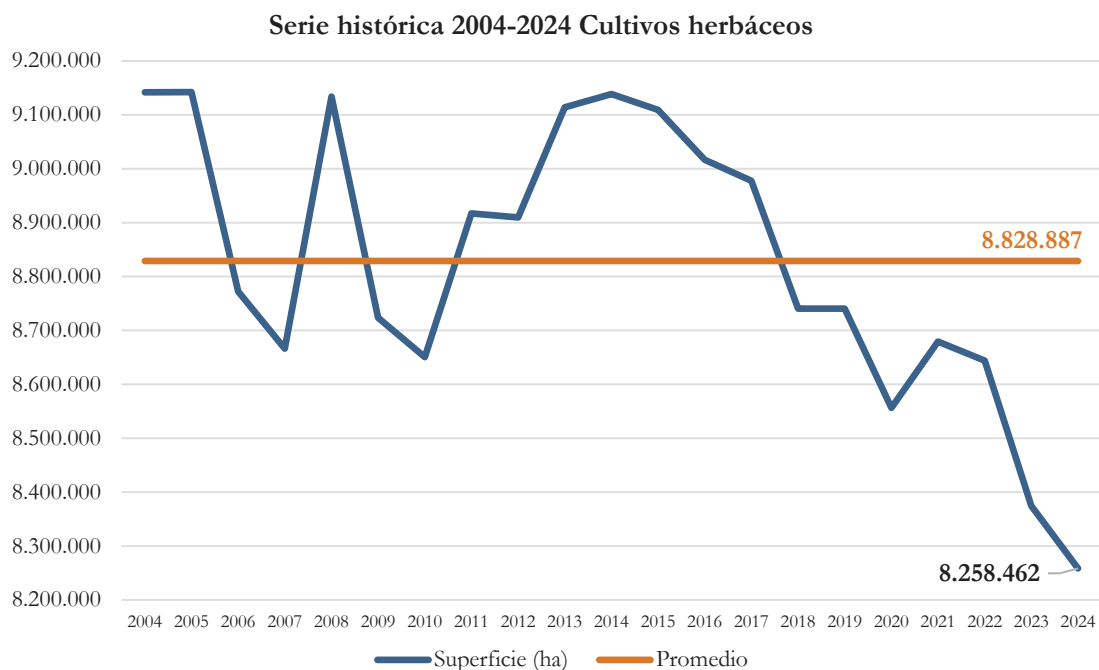


1.3.1 Tierra arable

1.3.1.1 Cultivos herbáceos

Los cultivos herbáceos conforman junto con los barbechos las tierras arables. Al contrario que el barbecho, estos han descendido un 1,38% su superficie por el decremento de cereales, leguminosas y tubérculos para consumo humano fundamentalmente. Destaca sobre todo el descenso en leguminosas grano con cerca del 12% de superficie menos que en 2023, consecuencia principalmente del decrecimiento en la superficie de lentejas, guisantes secos y yeros. Los grupos de cultivos industriales y cultivos forrajeros junto con el de hortalizas y flores son los únicos de esta categoría que aumentan su superficie. Dentro de los industriales aumentan todos los cultivos del grupo salvo el girasol, destacando el incremento del cártamo, la remolacha azucarera, el algodón, el tomate para industria y la colza. Alfalfa, veza y cereales forrajeros son los cultivos que aumentan en su categoría. En hortalizas destaca el incremento de lechuga, lombarda, acelga, coliflor, melón y calabaza.

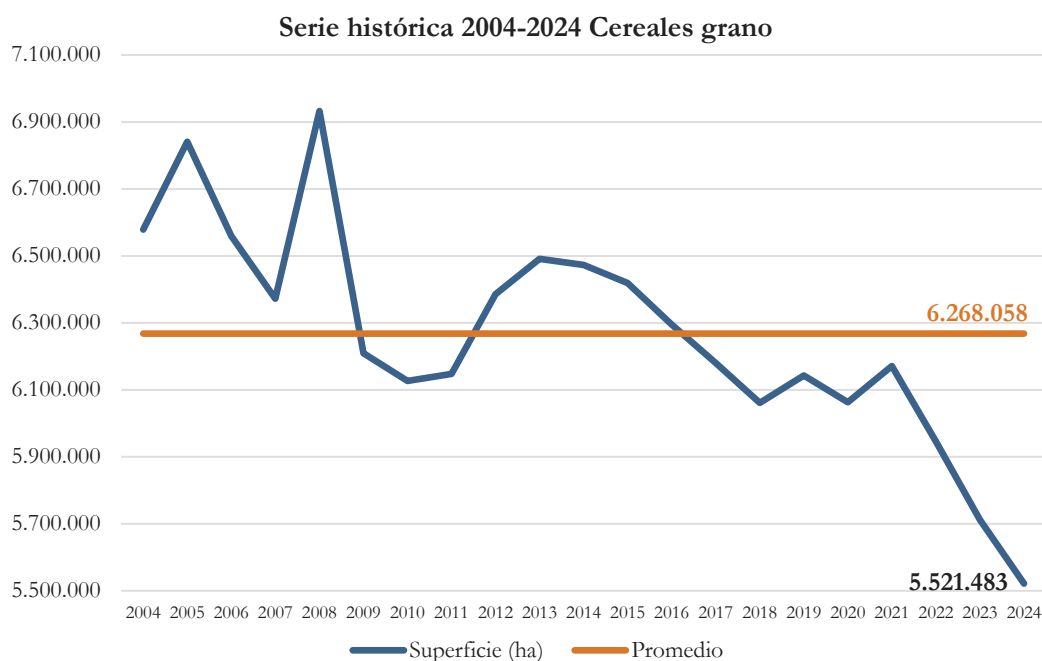
CULTIVOS	Superficies (ha)							Serie histórica 2004-2024
	\bar{X}	\bar{X}	Def.	Prov.	2024	2024	2024	
	2014-2024	2019-2024	2023	2024	(2023=100)	(2019-2024)=100	(2014-2023=100)	
Cultivos herbáceos	8.748.695	8.542.176	8.374.339	8.258.462	98,6%	96,7%	94,4%	
CEREALES GRANO	6.096.918	5.925.964	5.711.450	5.521.483	96,7%	93,2%	90,6%	
LEGUMINOSAS	384.215	370.506	491.055	434.290	88,4%	117,2%	113,0%	
TUBERCULOS C.H.	54.279	50.788	47.505	45.071	94,9%	88,7%	83,0%	
INDUSTRIALES	989.219	981.884	965.887	1.009.219	104,5%	102,8%	102,0%	
FORRAJERAS	984.555	973.187	928.210	1.002.777	108,0%	103,0%	101,9%	
HORTALIZAS Y FLORES	239.510	239.847	230.231	245.621	106,7%	102,4%	102,6%	



1.3.1.1.1 Cereales grano

En el grupo de los cereales en general, se produce un descenso en su conjunto del 3,33% arrastrados por el fuerte decremento de cultivos como sorgo, trigo blando y duro junto con las dos variedades de cebada. En la categoría de otros cereales grano entre los que se incluye la espelta, el teff, la escanda o el mijo, a pesar de su fuerte descenso porcentual (71,58%) solo descienden algo más de tres mil hectáreas. Dentro de los cereales grano de invierno tan solo aumentan su superficie el centeno y el triticale. En la categoría de cereales de primavera el arroz aumenta la superficie tras tres años consecutivos de descenso debido a la sequía sufrida en España en los últimos años. También el maíz aumenta tras dos años de descenso. Sorprende el resurgimiento de la quinoa, que aumenta en cerca de un 60% la superficie de 2023.

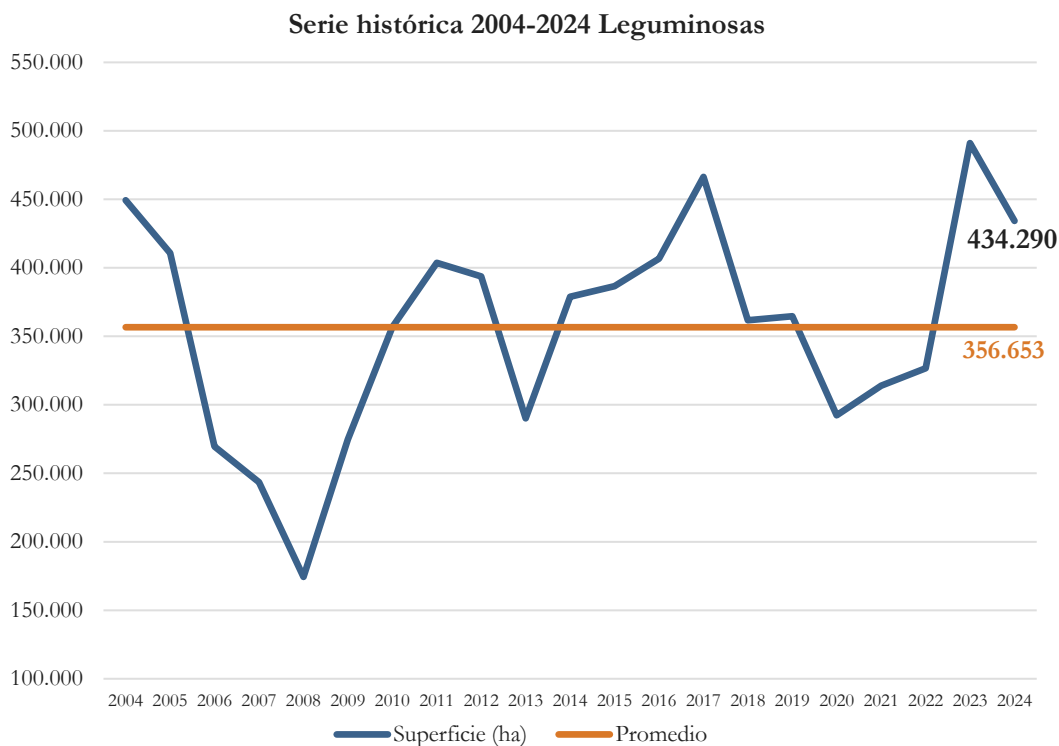
CULTIVOS	Superficies (ha)				2024 (2023=100)	2024 (2019-2024)=100	2024 (2014-2023)=100	Serie histórica 2004-2024
	\bar{X} 2014-2024	\bar{X} 2019-2024	Def. 2023	Prov. 2024				
Cereales grano	6.089.465	5.925.964	5.711.450	5.521.483	96,7%	93,2%	90,7%	
TRIGO DURO	391.218	338.612	328.997	308.654	93,8%	91,2%	78,9%	
TRIGO BLANDO Y SEMIDURO	1.783.026	1.779.446	1.791.901	1.707.746	95,3%	96,0%	95,8%	
CEBADA DE 2 CARRERAS	2.499.320	2.459.899	2.344.406	2.251.124	96,0%	91,5%	90,1%	
CEBADA DE 6 CARRERAS	187.258	160.929	126.131	106.006	84,0%	65,9%	56,6%	
AVENA	421.880	414.060	461.327	445.370	96,5%	107,6%	105,6%	
CENTENO	137.083	129.839	110.114	112.357	102,0%	86,5%	82,0%	
TRITICALE	186.378	201.424	199.322	208.028	104,4%	103,3%	111,6%	
MEZCLA CEREALES DE INV.	32.301	32.436	32.202	27.606	85,7%	85,1%	85,5%	
ARROZ	95.209	83.134	57.884	81.328	140,5%	97,8%	85,4%	
MAIZ	346.006	316.181	249.249	267.176	107,2%	84,5%	77,2%	
SORGO	5.046	3.967	4.682	2.776	59,3%	70,0%	55,0%	
OTROS CEREALES GRANO	2.396	2.273	4.357	1.238	28,4%	54,5%	51,7%	
QUINOA	3.224	3.764	879	2.074	235,9%	55,1%	64,3%	



1.3.1.1.2 Leguminosas grano

Las leguminosas grano es el grupo de cultivos herbáceos que más desciende su superficie respecto al año anterior (-11,56%). Destaca el descenso de lentejas, guisantes secos, veza grano y yeros. Le siguen las habas secas y el altramuz. Otras leguminosas grano, entre las que se encuentran el titarro, la almorta y el alberjón también disminuyen en 2024. Junto con las algarrobas, que han resurgido en la presente campaña, judías secas y garbanzos son las únicas leguminosas que aumentan en el último año.

CULTIVOS	Superficies (ha)							Serie histórica 2004-2024
	\bar{X} 2014-2024	\bar{X} 2019-2024	Def. 2023	Prov. 2024	2024 (2023=100)	2024 (2019-2024)=100	2024 (2014-2023=100)	
Leguminosas	383.944	370.506	491.055	434.290	88,4%	117,2%	113,1%	
JUDIAS SECAS	5.848	5.860	6.739	7.003	103,9%	119,5%	119,8%	
HABAS SECAS	23.136	18.271	23.274	22.252	95,6%	121,8%	96,2%	
LENTEJAS	32.558	35.305	38.871	29.421	75,7%	83,3%	90,4%	
GARBANZOS	43.428	45.971	60.856	66.347	109,0%	144,3%	152,8%	
GUISANTES SECOS	126.155	122.391	171.259	141.188	82,4%	115,4%	111,9%	
VEZA	84.331	80.510	91.683	83.121	90,7%	103,2%	98,6%	
ALTRAMUZ	871	1.161	720	478	66,4%	41,2%	54,9%	
ALGARROBAS	581	274	0	73	100,0%	26,6%	12,5%	
YEROS	63.600	56.932	93.963	80.955	86,2%	142,2%	127,3%	
OTRAS LEGUM. GRANO	3.438	3.832	3.689	3.452	93,6%	90,1%	100,4%	



1.3.1.1.3 Cultivos industriales

Los cultivos industriales son una de las categorías de cultivos herbáceos que aumentan la superficie en 2024, destacando el incremento de superficie en la remolacha azucarera, el cártamo, el algodón y el tomate de industria fundamentalmente. Los únicos cultivos de este grupo que descienden la superficie son girasol y cacahuete, llegando este último a desaparecer en 2024. Tabaco, camelina y lúpulo se mantienen estables en este último año. Porcentualmente, los cultivos que más aumentan son las otras oleaginosas referidas concretamente a la carinata, el lino y el cártamo. En el caso de este último, que comenzó a codificarse en ESYRCE independientemente de los otros cultivos industriales a partir del año 2017 dada su creciente relevancia, la superficie es más de un 70% superior a la existente hace cuatro años. Las plantas aromáticas, con la lavanda a la cabeza, han experimentado un importante auge en los últimos años, llegando a duplicar la superficie existente en el año 2011.

CULTIVOS	Superficies (ha)							Serie histórica 2004-2024
	\bar{X}	\bar{X}	Def.	Prov.	2024	2024	2024	
	2014-2024	2019-2024	2023	2024	(2023=100)	(2019-2024)=100	(2014-2023=100)	
Industriales	989.729	981.884	965.887	1.009.219	104,5%	102,8%	102,0%	
REMOLACHA AZUCARERA	33.824	30.753	30.461	39.390	129,3%	128,1%	116,5%	
ALGODON	64.697	60.408	46.792	55.723	119,1%	92,2%	86,1%	
GIRASOL	725.679	715.713	716.441	715.723	99,9%	100,0%	98,6%	
COLZA	82.694	90.676	96.133	99.622	103,6%	109,9%	120,5%	
CARTAMO	12.845	14.809	18.608	27.892	149,9%	188,3%	217,2%	
TABACO	7.292	6.361	4.884	5.009	102,6%	78,7%	68,7%	
TOMATE INDUSTRIA	29.721	27.981	24.318	30.164	124,0%	107,8%	101,5%	
AROMATICAS	13.182	13.960	15.490	16.776	108,3%	120,2%	127,3%	
OTROS	23.299	21.223	12.760	18.921	148,3%	89,2%	81,2%	



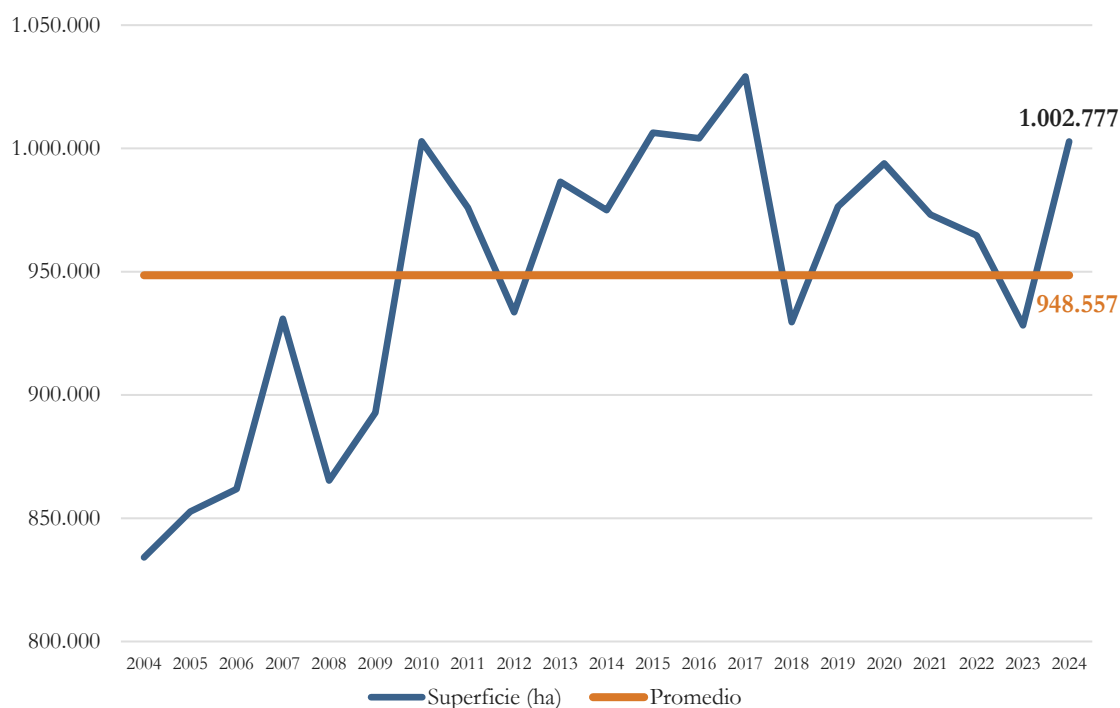
1.3.1.1.4 Cultivos forrajeros

Es el grupo de las plantas forrajeras el que más aumenta la superficie en 2024 respecto a 2023 dentro de los cultivos herbáceos. La superficie total aumenta un 8,03%, destacando los cereales de invierno para forraje junto con la veza y la alfalfa. El resto de los cultivos del grupo entre los que se encuentran remolacha y nabo forrajero, coles y berzas y otras plantas de escarda disminuyen la superficie respecto al pasado año, pero al tratarse de cultivos minoritarios no afectan porcentualmente al conjunto del grupo.

Superficies (ha)

CULTIVOS	Superficies (ha)				2024			Serie histórica 2004-2024
	\bar{X} 2014-2024	\bar{X} 2019-2024	Def. 2023	Prov. 2024	(2023=100)	(2019-2024)=100	(2014-2023=100)	
Forrajeras	980.293	973.187	928.210	1.002.777	108,0%	103,0%	102,3%	
MAIZ FORRAJERO	92.648	93.561	95.478	96.219	100,8%	102,8%	103,9%	
ALFALFA	244.685	231.583	211.721	218.443	103,2%	94,3%	89,3%	
VEZA (veza+avena) PARA F	63.296	59.900	55.173	57.678	104,5%	96,3%	91,1%	
OTROS FORRAJES (CEREAL I	352.700	363.594	342.752	420.439	122,7%	115,6%	119,2%	
PRADERAS POLIFITAS	223.732	221.609	219.036	208.224	95,1%	94,0%	93,1%	
OTRAS	3.274	2.939	4.050	1.773	43,8%	60,3%	54,1%	

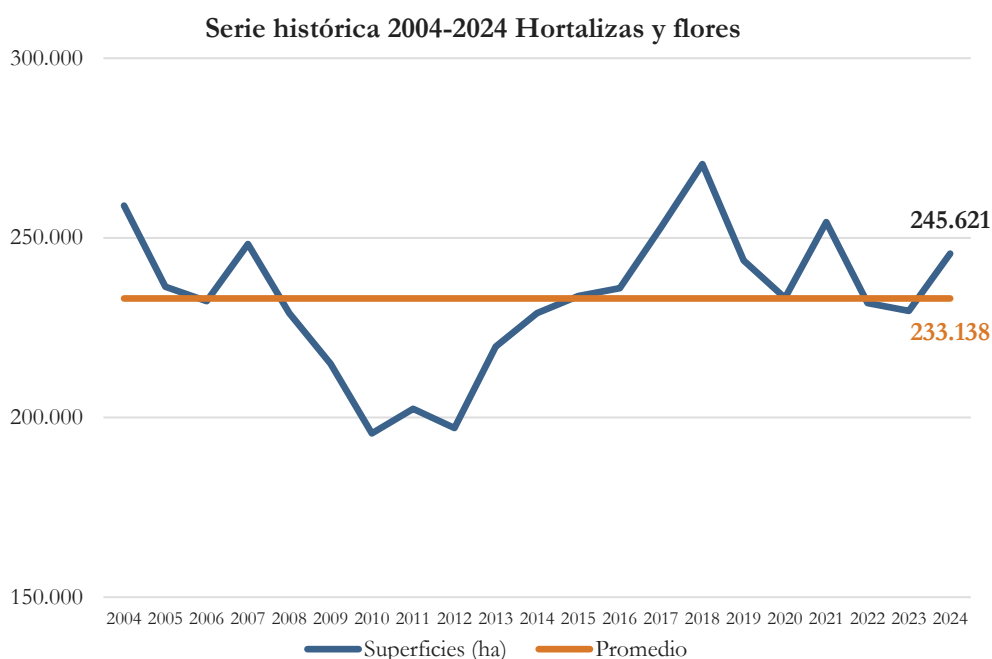
Serie histórica 2004-2024 Forrajeras



1.3.1.1.5 Hortalizas y flores

El grupo de hortalizas y flores es, dentro de los cultivos herbáceos, el que también aumenta su superficie junto a los forrajeros e industriales. Destaca el aumento de la lechuga y la calabaza, ambas en torno a un 50% más de superficie que en la anterior campaña, seguidas del melón, cultivo que más aumenta en términos absolutos, la coliflor, la cebolla y el guisante verde. Descienden la col brócoli, el tomate, la sandía y el espárrago, junto con el resto de las hortalizas entre las que destacan la remolacha de mesa, la col repollo, alcachofa, berenjena, champiñón, apio, espinaca, maíz dulce, pepino, puerro, judías verdes y grelo. Es importante reseñar que, debido al momento en que se efectúa la primera visita de campo de ESYRCE, cultivos hortícolas como las coles y berzas, lechuga y escarola, espinacas y demás hortalizas de invierno no se pueden recoger en su totalidad en este momento. Flores y ornamentales aumentan en un 12,39 % la superficie respecto a 2023.

CULTIVOS	Superficies (ha)							Serie histórica 2004-2024
	\bar{X}	\bar{X}	Def.	Prov.	2024	2024	2024	
	2014-2024	2019-2024	2023	2024	(2023=100)	(2019-2024)=100	(2014-2023=100)	
Hortalizas y flores	241.902	239.755	229.685	245.621	106,9%	102,4%	101,5%	
TOMATE	12.163	12.368	14.203	13.793	97,1%	111,5%	113,4%	
PIMIENTO	10.892	11.549	11.004	11.666	106,0%	101,0%	107,1%	
SANDIA	12.124	11.542	12.171	11.221	92,2%	97,2%	92,5%	
MELON	21.812	21.484	17.671	22.401	126,8%	104,3%	102,7%	
AJO	28.292	29.774	27.171	27.994	103,0%	94,0%	98,9%	
CEBOLLA	21.893	21.249	19.022	21.123	111,0%	99,4%	96,5%	
GUISANTE VERDE	8.865	9.597	7.840	12.484	159,2%	130,1%	140,8%	
COL BRÓCOLI	6.791	5.572	5.934	4.767	80,3%	85,5%	70,2%	
FRESA-FRESON	9.196	9.945	10.467	11.525	110,1%	115,9%	125,3%	
ESPÁRRAGO	12.408	13.220	12.133	11.851	97,7%	89,6%	95,5%	
CALABAZA	3.539	3.855	2.938	5.988	203,8%	155,3%	169,2%	
LECHUGA	3.983	3.661	2.965	5.699	192,2%	155,7%	143,1%	
OTRAS HORTALIZAS	36.041	34.474	34.850	32.950	94,5%	95,6%	91,4%	
HUERTA VACIA	52.229	49.894	49.970	50.644	101,3%	101,5%	97,0%	
FLORES Y ORNAMENTALES	1.673	1.570	1.348	1.515	112,4%	96,5%	90,5%	

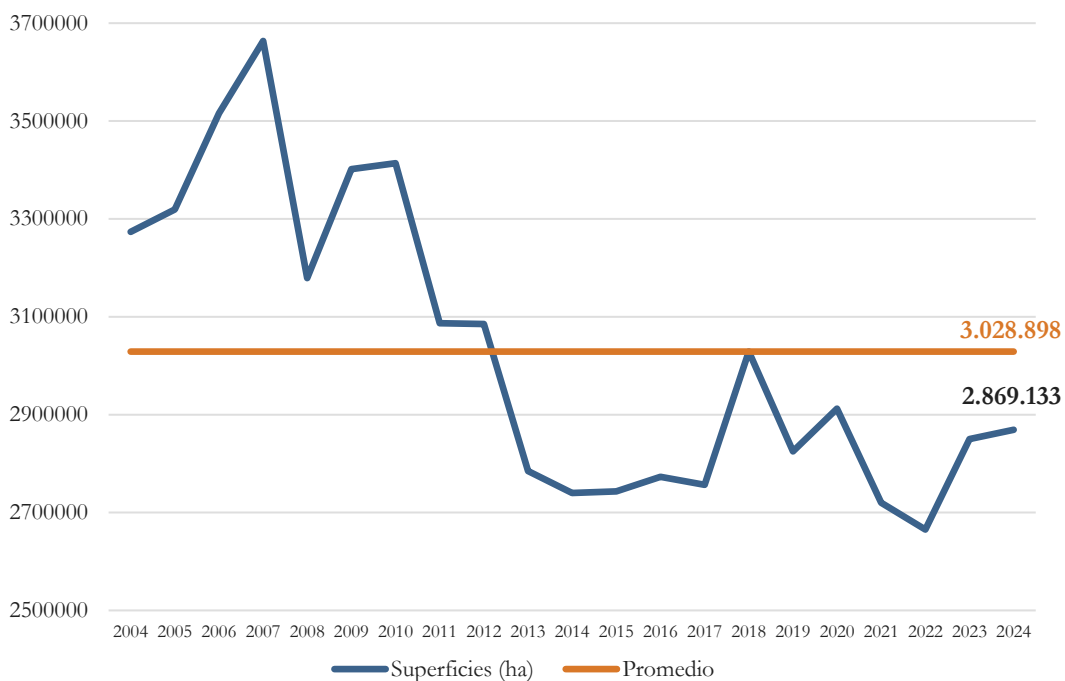


1.3.1.2 Barbechos

Las tierras de cultivo en barbecho se mantienen estables manifestando un leve aumento en su conjunto en un 0,69%. En 2024 ha descendido el barbecho en regadío, es decir, las tierras de cultivo con infraestructura de riego sin presencia de cultivo en el momento de la visita, contrastando con el aumento del barbecho en seco. Conviene señalar que ESYRCE recoge todas las tierras de cultivo no cultivadas en el momento de la visita, independientemente de su clasificación dentro del marco de las ayudas PAC (barbecho tradicional, barbecho medio ambiental y sin producción), incluso las tierras en espera de ser sembradas o la ya recolectadas.

CULTIVOS	Superficies (ha)							Serie histórica 2004-2024
	\bar{X}	\bar{X}	Def.	Prov.	2024	2024	2024	
	2014-2024	2019-2024	2023	2024	(2023=100)	(2019-2024)=100	(2014-2023=100)	
Barbechos	2.807.592	2.806.903	2.850.003	2.869.133	100,7%	102,2%	102,2%	
BARBECHO	2.691.856	2.684.282	2.700.498	2.750.068	101,8%	102,5%	102,2%	
BARBECHO REGADIO	115.736	122.621	149.505	119.065	79,6%	97,1%	102,9%	

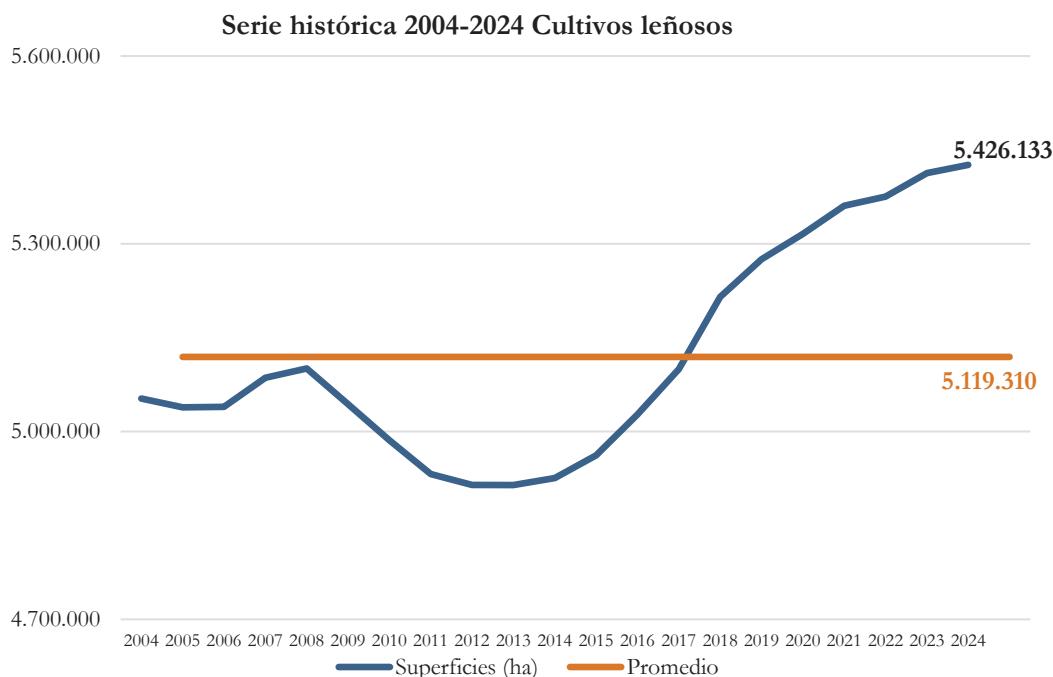
Serie histórica 2004-2024 Barbecho



1.3.2 Cultivos Leñosos

En el grupo de los cultivos leñosos es de destacar el progresivo aumento de prácticamente todas las especies del grupo a lo largo de los últimos años. En 2024 se mantienen estables en su conjunto, con los únicos aumentos en olivar y otros cultivos leñosos entre los que diferenciamos otros frutales tales como pitahaya, pacano, chumbera y palmera datilera junto con las otras especies leñosas entre las que destacan mimbreras y alcaparras. El viñedo es el cultivo que más desciende arrastrado por el descenso de la uva para vinificación. Dentro de los frutales cítricos descienden todas las especies salvo el limonero, pomelo y en menor medida otros cítricos entre los que se encuentran lima y citrumelo. Por primera vez en años los frutales no cítricos descienden la superficie debido fundamentalmente al descenso en la superficie de almendro, manzano y frutales de hueso. El pistacho sigue en aumento con 5.290 nuevas hectáreas en 2024 (+6,74%). Otros frutales no cítricos que también aumentan la superficie son níspero, higuera y granado en la categoría frutales de pepita, ciruelo, aguacate y mango dentro de los frutales de hueso, el nogal y el arándano. El almendro abandonado continua su aumento progresivo en los últimos años llegando a cerca de 106.000 hectáreas en 2024.

CULTIVOS	Superficies (ha)							Serie histórica 2004-2024
	\bar{X}	\bar{X}	Def.	Prov.	2024	2024	2024	
	2014-2024	2019-2024	2023	2024	(2023=100)	(2019-2024)=100	(2014-2023=100)	
Cultivos leñosos	5.217.848	5.361.090	5.413.008	5.426.133	100,2%	101,2%	104,0%	
FRUTALES CITRICOS	303.725	307.136	306.703	304.863	99,4%	99,3%	100,4%	
FRUTALES NO CITRICOS	1.186.932	1.263.534	1.306.399	1.298.163	99,4%	102,7%	109,4%	
ALMENDRO	807.040	863.800	887.190	882.764	99,5%	102,2%	109,4%	
OTROS FRUTALES NO CITR.	379.892	399.734	419.209	415.399	99,1%	103,9%	109,3%	
VIÑEDO	959.185	951.563	945.111	927.115	98,1%	97,4%	96,7%	
OLIVAR	2.709.907	2.773.133	2.788.084	2.827.147	101,4%	101,9%	104,3%	
OTROS CULTIVOS LEÑOSOS	58.099	65.725	66.711	68.846	103,2%	104,7%	118,5%	



1.4 Cuadros de resultados por Comunidad Autónoma

A continuación, se presentan los resultados a nivel de Comunidades Autónomas, de modo que si se quieren consultar a nivel de provincia, se puede hacer a través de las tablas Excel publicadas junto este documento.

RESULTADOS DE LA ENCUESTA SOBRE SUPERFICIES 2024(ha) ⁽¹⁾				
ESPAÑA				
Cultivo o cubierta	Secano	Regadío	Invernadero	Total
TRIGO DURO	283.465	25.189		308.654
TRIGO BLANDO Y SEMIDURO	1.530.706	177.040		1.707.746
CEBADA DE 2 CARRERAS	2.050.009	201.114		2.251.124
CEBADA DE 6 CARRERAS	103.456	2.551		106.006
AVENA	426.717	18.653		445.370
CENTENO	109.321	3.036		112.357
TRITICALE	199.005	9.023		208.028
MEZCLA DE CEREALES DE INVIERNO	26.457	1.150		27.606
ARROZ		81.328		81.328
MAIZ	14.485	252.691		267.176
SORGO	1.148	1.628		2.776
OTROS CEREALES GRANO	792	446		1.238
QUINOA	1.317	757		2.074
CEREALES GRANO (CE)	4.746.876	774.607		5.521.483
JUDIAS SECAS	890	6.099	14	7.003
HABAS SECAS	19.925	2.327		22.252
LENTEJAS	28.475	946		29.421
GARBANZOS	64.164	2.184		66.347
GUISANTES SECOS	127.686	13.502		141.188
VEZA	79.882	3.239		83.121
ALTRAMUZ	478			478
ALGARROBAS	73			73
YEROS	80.561	394		80.955
OTRAS LEGUMINOSAS GRANO	3.225	227		3.452
LEGUMINOSAS GRANO (LE)	405.359	28.917	14	434.290
PATATA	10.504	32.683	3	43.190
BATATA	4	1.349		1.353
CHUFA		502		502
OTROS TUBERCULOS PARA CONSUMO		22	4	26
TUBERCULOS C. H. (TU)	10.508	34.556	7	45.071
CAÑA DE AZUCAR				
REMOLACHA AZUCARERA	2.170	37.220		39.390
ALGODON	7.584	48.138		55.723
LINO	243			243
GIRASOL	679.301	36.422		715.723
SOJA		1.903		1.903
COLZA	81.822	17.800		99.622
CACAHUETE				
CAMELINA	1.023			1.023
CARTAMO	26.744	1.148		27.892
OTRAS OLEAGINOSAS	753	182		936
TABACO	149	4.860		5.009
TOMATE INDUSTRIA		30.164		30.164
LUPULO	27	662		689
PIMIENTO PARA PIMENTON	30	1.968		1.998
CONDIMENTOS (PIMENTON,ANIS,AZAFRAN,ETC)	2.712	1.058		3.769
AROMATICAS (LAVANDA,LAVANDIN,ETC)	14.324	2.442	9	16.776
OTROS CULTIVOS INDUSTRIALES	489	7.871		8.360
INDUSTRIALES (IN)	817.370	191.839	9	1.009.219
MAIZ FORRAJERO	87.727	8.493		96.219
ALFALFA	89.326	129.117		218.443
VEZA (veza+avena) PARA FORRAJE	52.027	5.651		57.678
OTROS FORRAJES (CEREAL INV,SORGO,TREBOL)	367.737	52.703		420.439
PRADERAS POLIFITAS	176.912	31.312		208.224
NABO FORRAJERO	29	81		110
REMOLACHA FORRAJERA	129	106		235
COLES Y BERZAS FORRAJERAS	330	70		400
OTRAS PLANTAS DE ESCARDA FORRAJERA	1.016	12		1.028
FORRAJERAS (FO)	775.232	227.545		1.002.777
COL REPOLLO	441	697	1	1.140
COL BROCOLI	184	4.576	6	4.767
ESPARRAGO	1.479	10.373		11.851
ESPINACA		359	5	364
MAIZ DULCE	113	2.831		2.944
APIO		180		180
LECHUGA	494	5.134	71	5.699
LOMBARDA		308		308
ACELGA	491	238	11	740
ESCAROLA		777		777
TOMATE	461	5.970	7.362	13.793
SANDIA	82	10.338	801	11.221
MELON	519	21.638	244	22.401
CALABACIN	441	2.569	483	3.493
PEPINO		26	1.555	1.580
BERENJENA		174	430	604
PIMIENTO	409	7.471	3.786	11.666
PUERRO	393	1.250		1.643
ALCACHOFA	491	4.043		4.534
COLIFLOR	483	1.644		2.127
AJO	790	27.204		27.994
CEBOLLA	481	20.636	6	21.123
ZANAHORIA	428	4.276		4.704
JUDIAS VERDES	816	1.586	112	2.513
GRELO		176		176
GUISANTE VERDE	1.462	11.022		12.484
HABAS VERDES	240	623	4	867
FRESA-FRESON	0	394	11.131	11.525
CALABAZA	1.984	3.984	20	5.988
REMOLACHA MESA	553	878		1.432
CHAMPIÑON	452			452
OTRAS HORTALIZAS	452	1.863	56	2.371
FLORES Y ORNAMENTALES	439	275	802	1.515
HUERTO VACIO	16.733	33.777	134	50.644
HORTALIZAS Y FLORES (HO)	31.311	187.290	27.020	245.621

RESULTADOS DE LA ENCUESTA SOBRE SUPERFICIES 2024(ha) ^(*)				
ESPAÑA				
Cultivo o cubierta	Secano	Regadío	Invernadero	Total
BARBECHO	2.750.068			2.750.068
BARBECHO REGADÍO		119.065		119.065
BARBECHOS	2.750.068	119.065		2.869.133
NARANJO	12.133	135.377		147.510
MANDARINO	7.845	91.484		99.329
LIMONERO	3.844	49.927		53.771
POMELO	111	2.670		2.780
NARANJO AMARGO	52	489		541
OTROS CITRICOS	52	880		932
FRUTALES CITRICOS (CI)	24.036	280.827		304.863
MANZANO	11.769	14.246		26.014
PERAL	2.241	15.541		17.783
MEMBRILERO	123	558		681
NISPERO	664	1.294		1.958
ALBARICOQUERO	1.708	15.752		17.460
CEREZO Y GUINDO	17.911	13.949	18	31.878
MELOCOTONERO Y NECTARINAS	3.463	65.265		68.728
CIRUELO	2.016	9.427		11.443
HIGUERA	17.864	4.376		22.240
CHIRIMOYO	3	2.544		2.547
AGUACATE	1.902	22.118	200	24.221
CAQUI	1.732	13.533		15.265
PLATANERA	7	7.231	2.729	9.967
KIWI	912	889	0	1.801
CHUMBERA	399	490		888
MANGO	675	5.035	333	6.044
GRANADO	1.134	4.279		5.413
PAPAYA	4	13	457	475
PIÑA			129	129
ALMENDRO	574.558	183.045		757.603
ALMENDRO ABANDONADO	105.967			105.967
ALMENDRO NO COMERCIAL	18.576	618		19.194
NOGAL FRUTO	7.119	8.365		15.484
AVELLANO	7.474	7.573		15.047
CASTAÑO FRUTO	24.781	383		25.164
PISTACHO	43.780	40.006		83.786
FRAMBUESO	117	185	2.064	2.367
ARANDANO	59	1.355	4.905	6.319
MORAL	182	418	64	664
OTROS FRUTALES	695	590	348	1.633
FRUTALES NO CITRICOS (FR)	847.838	439.076	11.249	1.298.163
UVA DE MESA BLANCA SIN SEMILLA	157	4.700		4.857
UVA DE MESA BLANCA CON SEMILLA	1.503	4.527		6.031
UVA DE MESA ROJA SIN SEMILLA	2	3.691		3.693
UVA DE MESA ROJA CON SEMILLA	265	1.189		1.454
UVA DE TRANSFORMACION	539.561	371.472	47	911.080
VINEDO (VI)	541.488	385.580	47	927.115
ACEITUNA DE MESA	52.556	36.439		88.995
ACEITUNA DE DOBLE APTITUD	176.335	75.215		251.551
ACEITUNA DE ALMAZARA	1.692.669	793.933		2.486.602
OLIVAR (OL)	1.921.560	905.588		2.827.147
ALGARROBO	43.527	2.603		46.129
OTROS CULTIVOS LEÑOSOS	1.356	46		1.403
OTROS CULTIVOS LEÑOSOS (OC)	44.883	2.649		47.532
VIVEROS	5.075	14.597	1.641	21.314
VIVEROS (VV)	5.075	14.597	1.641	21.314
SUPERFICIE VACIA INVERNADERO			37.793	37.793
INVERNADEROS VACIOS			37.793	37.793
HUERTOS FAMILIARES	61.954	57.801	1.020	120.776
HUERTOS FAMILIARES	61.954	57.801	1.020	120.776
PRADOS NATURALES (en regadío)		22.260		22.260
PRADOS NATURALES (en secano)	842.895			842.895
PASTIZAL ALTA MONTAÑA	639.383			639.383
PASTIZALES	4.627.475			4.627.475
PASTIZAL MATORRAL	2.399.245			2.399.245
PRADOS Y PASTIZALES	8.508.998	22.260		8.531.257
CHOPO	87.687	27.050		114.737
PAWLONIA	1.286			1.286
ENCINA TRUFERA	19.009			19.009
CONIFERAS	5.622.241			5.622.241
FRONDOSAS CRECIMIENTO LENTO ⁽¹⁾	4.683.665	10		4.683.675
FRONDOSAS CRECIMIENTO RAPIDO	740.485			740.485
CONIFERAS Y FRONDOSAS	1.838.818			1.838.818
MATORRAL	6.429.065			6.429.065
SUPERFICIE FORESTAL	19.422.256	27.060		19.449.316
ERIAL	805.033			805.033
ESPARTIZAL	222.371			222.371
BALDIO	900.532			900.532
IMPRODUCTIVO	774.088			774.088
NO AGRICOLA	2.573.760			2.573.760
AGUAS INTERIORES	629.471			629.471
OTRAS SUPERFICIES	5.905.254			5.905.254
SUPERFICIE GEOGRAFICA	46.820.066	3.699.257	78.801	50.598.124

(*) Nota: Las superficies ofrecidas en estos cuadros reflejan el resultado de una operación estadística por muestreo y se refieren a la cubierta del suelo en el momento de la investigación de campo (verano del año 2024).

No constituyen por tanto la cifra oficial que se difundirá en el anuario de estadística agraria.

Dada la naturaleza de esta operación cabe esperar errores estadísticos significativos en los cultivos u ocupaciones con menores superficies. No obstante, se publican dado su interés.

⁽¹⁾ La superficie de frondosas en regadío se corresponde a plantaciones de almez

^(**) Las superficies de frutales cítricos y no cítricos y demás cultivos leñosos en secano incluyen las de plantaciones abandonadas.

RESULTADOS DE LA ENCUESTA SOBRE SUPERFICIES 2024(ha) ^(*)				
GALICIA				
Cultivo o cubierta	Secano	Regadio	Invernadero	Total
TRIGO DURO	35			35
TRIGO BLANDO Y SEMIDURO	10.721	166		10.887
CEBADA DE 2 CARRERAS	830	163		993
CEBADA DE 6 CARRERAS	38			38
AVENA	117			117
CENTENO	5.151			5.151
TRITICALE	224	40		263
MEZCLA DE CEREALES DE INVIERNO				
ARROZ				
MAIZ	11.285	106		11.392
SORGO				
OTROS CEREALES GRANO				
QUINOA				
CEREALES GRANO (CE)	28.401	475		28.876
JUDIAS SECAS	253	298		551
HABAS SECAS				
LENTEJAS				
GARBANZOS				
GUISANTES SECOS				
VEZA				
ALTRAMUZ				
ALGARROBAS				
YEROS				
OTRAS LEGUMINOSAS GRANO	6			6
LEGUMINOSAS GRANO (LE)	259	298		557
PATATA	8.458	257		8.714
BATATA				
CHUFA				
OTROS TUBERCULOS PARA CONSUMO				
TUBERCULOS C. H. (TU)	8.458	257		8.714
CAÑA DE AZUCAR				
REMOLACHA AZUCARERA				
ALGODON				
LINO				
GIRASOL	81	23		104
SOJA				
COLZA	75	21		96
CACAHUETE				
CAMELINA				
CARTAMO				
OTRAS OLEAGINOSAS				
TABACO				
TOMATE INDUSTRIA				
LUPULO				
PIMIENTO PARA PIMENTON				
CONDIMENTOS (PIMENTON,ANIS,AZAFRAN,ETC)	0			0
AROMATICAS (LAVANDA,LAVANDIN,ETC)				
OTROS CULTIVOS INDUSTRIALES		12		12
INDUSTRIALES (IN)	156	56		212
MAIZ FORRAJERO	74.432	354		74.786
ALFALFA	162			162
VEZA (veza+avena) PARA FORRAJE				
OTROS FORRAJES (CEREAL INV,SORGO,TREBOL)	212	19		231
PRADERAS POLIFITAS	143.466	827		144.293
NABO FORRAJERO	29			29
REMOLACHA FORRAJERA	75	16		91
COLES Y BERZAS FORRAJERAS	248	67		315
OTRAS PLANTAS DE ESCARDA FORRAJERA	968	8		976
FORRAJERAS (FO)	219.592	1.290		220.882
COL REPOLLO	439	44	1	484
COL BROCOLI				
ESPARRAGO				
ESPINACA				
MAIZ DULCE				
APIO				
LECHUGA	494	33	5	533
LOMBARDA				
ACELGA	491	3	0	495
ESCAROLA				
TOMATE	428	35	9	472
SANDIA				
MELON				
CALABACIN	439	4		444
PEPINO				
BERENJENA				
PIMIENTO	400	105	23	528
PUERRO	393	4		397
ALCACHOFA				
COLIFLOR	483	0		483
AJO	481	1		482
CEBOLLA	415	78		494
ZANAHORIA	428	15		442
JUDIAS VERDES	459	50	50	559
GRELO		79		79
GUISANTE VERDE	416	7		423
HABAS VERDES				
FRESA-FRESON	0	2		2
CALABAZA	561	14		575
REMOLACHA MESA				
CHAMPIÑON				
OTRAS HORTALIZAS	426	15	12	453
FLORES Y ORNAMENTALES	56		187	243
HUERTO VACIO	215	36	1	251
HORTALIZAS Y FLORES (HO)	7.024	527	289	7.839

RESULTADOS DE LA ENCUESTA SOBRE SUPERFICIES 2024(ha) ^(*)			
GALICIA			
Cultivo o cubierta	Secano	Regadío Invernadero	Total
BARBECHO	14.704		14.704
BARBECHO REGADÍO		205	205
BARBECHOS	14.704	205	14.909
NARANJO	416		416
MANDARINO			
LIMONERO	451	1	452
POMELO			
NARANJO AMARGO			
OTROS CITRICOS			
FRUTALES CITRICOS (CI)	867	1	869
MANZANO	3.629		3.629
PERAL	585		585
MEMBRILERO	13		13
NISPERO	507		507
ALBARICOQUERO			
CEREZO Y GUINDO	353		353
MELOCOTONERO Y NECTARINAS	626		626
CIRUELO	569		569
HIGUERA	447		447
CHIRIMOYO			
AGUACATE	27		27
CAQUI			
PLATANERA			
KIWI	561	4	565
CHUMBERA			
MANGO			
GRANADO	474	7	480
PAPAYA			
PIÑA			
ALMENDRO			
ALMENDRO ABANDONADO			
ALMENDRO NO COMERCIAL			
NOGAL FRUTO	464		464
AVELLANO	8		8
CASTAÑO FRUTO	11.734		11.734
PISTACHO			
FRAMBUESO			
ARANDANO			
MORAL			
OTROS FRUTALES	37		37
FRUTALES NO CITRICOS (FR)	20.034	11	20.045
UVA DE MESA BLANCA SIN SEMILLA			
UVA DE MESA BLANCA CON SEMILLA			
UVA DE MESA ROJA SIN SEMILLA			
UVA DE MESA ROJA CON SEMILLA			
UVA DE TRANSFORMACION	23.858	804	24.662
VIÑEDO (VI)	23.858	804	24.662
ACEITUNA DE MESA	4		4
ACEITUNA DE DOBLE APTITUD			
ACEITUNA DE ALMAZARA	202	3	205
OLIVAR (OL)	206	3	209
ALGARROBO			
OTROS CULTIVOS LEÑOSOS	1		1
OTROS CULTIVOS LEÑOSOS (OC)	1		1
VIVEROS	962	8	87
VIVEROS (VV)	962	8	87
SUPERFICIE VACIA INVERNADERO			32
INVERNADEROS VACIOS			32
HUERTOS FAMILIARES	27.421	1.369	28
HUERTOS FAMILIARES	27.421	1.369	28
PRADOS NATURALES (en regadío)		4.709	4.709
PRADOS NATURALES (en secano)	310.574		310.574
PASTIZAL ALTA MONTAÑA	9.491		9.491
PASTIZALES	39.810		39.810
PASTIZAL MATORRAL	116.711		116.711
PRADOS Y PASTIZALES	476.587	4.709	481.295
CHOPO	893		893
PAWLONIA	0		0
ENCINA TRUFERA			
CONIFERAS	296.182		296.182
FRONDOSAS CRECIMIENTO LENTO ⁽¹⁾	327.657		327.657
FRONDOSAS CRECIMIENTO RAPIDO	313.308		313.308
CONIFERAS Y FRONDOSAS	267.803		267.803
MATORRAL	597.796		597.796
SUPERFICIE FORESTAL	1.803.640		1.803.640
ERIAL			
ESPARTIZAL			
BALDIO	44.525		44.525
IMPRODUCTIVO	32.747		32.747
NO AGRICOLA	219.417		219.417
AGUAS INTERIORES	19.082		19.082
OTRAS SUPERFICIES	315.771		315.771
SUPERFICIE GEOGRAFICA	2.947.941	10.013	436
			2.958.390

(*) Nota: Las superficies ofrecidas en estos cuadros reflejan el resultado de una operación estadística por muestreo y se refieren a la cubierta del suelo en el momento de la investigación de campo (verano del año 2024).

No constituyen por tanto la cifra oficial que se difundirá en el anuario de estadística agraria.

Dada la naturaleza de esta operación cabe esperar errores estadísticos significativos en los cultivos u ocupaciones con menores superficies. No obstante, se publican dado su interés.

⁽¹⁾ La superficie de frondosas en regadío se corresponde a plantaciones de almez

^(**) Las superficies de frutales cítricos y no cítricos y demás cultivos leñosos en secano incluyen las de plantaciones abandonadas.

RESULTADOS DE LA ENCUESTA SOBRE SUPERFICIES 2024(ha) ^(*)				
P.DE ASTURIAS				
Cultivo o cubierta	Secano	Regadio	Invernadero	Total
TRIGO DURO				
TRIGO BLANDO Y SEMIDURO				
CEBADA DE 2 CARRERAS				
CEBADA DE 6 CARRERAS				
AVENA				
CENTENO				
TRITICALE				
MEZCLA DE CEREALES DE INVIERNO				
ARROZ				
MAIZ	23			23
SORGO				
OTROS CEREALES GRANO				
QUINOA				
CEREALES GRANO (CE)	23			23
JUDIAS SECAS	204	60	14	278
HABAS SECAS				
LENTEJAS				
GARBANZOS				
GUISANTES SECOS				
VEZA				
ALTRAMUZ				
ALGARROBAS				
YEROS				
OTRAS LEGUMINOSAS GRANO				
LEGUMINOSAS GRANO (LE)	204	60	14	278
PATATA	0			0
BATATA				
CHUFA				
OTROS TUBERCULOS PARA CONSUMO				
TUBERCULOS C. H. (TU)	0			0
CAÑA DE AZUCAR				
REMOLACHA AZUCARERA				
ALGODON				
LINO				
GIRASOL				
SOJA				
COLZA				
CACAHUETE				
CAMELINA				
CARTAMO				
OTRAS OLEAGINOSAS				
TABACO				
TOMATE INDUSTRIA				
LUPULO				
PIMIENTO PARA PIMENTON				
CONDIMENTOS (PIMENTON,ANIS,AZAFRAN,ETC)				
AROMATICAS (LAVANDA,LAVANDIN,ETC)				
OTROS CULTIVOS INDUSTRIALES				
INDUSTRIALES (IN)				
MAIZ FORRAJERO	7.644			7.644
ALFALFA	68			68
VEZA (veza+avena) PARA FORRAJE				
OTROS FORRAJES (CEREAL INV,SORGO,TREBOL)	434			434
PRADERAS POLIFITAS	2.471			2.471
NABO FORRAJERO				
REMOLACHA FORRAJERA				
COLES Y BERZAS FORRAJERAS	0			0
OTRAS PLANTAS DE ESCARDA FORRAJERA				
FORRAJERAS (FO)	10.617			10.617
COL REPOLLO				
COL BROCOLI				
ESPARRAGO				
ESPINACA				
MAIZ DULCE				
APIO				
LECHUGA		14	1	15
LOMBARDA				
ACELGA				
ESCAROLA				
TOMATE	0		44	44
SANDIA				
MELON				
CALABACIN				
PEPINO				
BERENJENA				
PIMIENTO	0	23	3	26
PUERRO				
ALCACHOFA				
COLIFLOR				
AJO				
CEBOLLA				
ZANAHORIA				
JUDIAS VERDES				
GRELO				
GUISANTE VERDE				
HABAS VERDES				
FRESA-FRESON				
CALABAZA				
REMOLACHA MESA				
CHAMPIÑON				
OTRAS HORTALIZAS				
FLORES Y ORNAMENTALES				
HUERTO VACIO	8		1	9
HORTALIZAS Y FLORES (HO)	8	37	49	94

RESULTADOS DE LA ENCUESTA SOBRE SUPERFICIES 2024(ha) ^(*)				
P.DE ASTURIAS				
Cultivo o cubierta	Secano	Regadío	Invernadero	Total
BARBECHO	412			412
BARBECHO REGADIO		16		16
BARBECHOS	412	16		428
NARANJO				
MANDARINO				
LIMONERO				
POMELO				
NARANJO AMARGO				
OTROS CITRICOS				
FRUTALES CITRICOS (CI)				
MANZANO	3.907	37		3.944
PERAL	6			6
MEMBRILERO				
NISPERO	3			3
ALBARICOQUERO				
CEREZO Y GUINDO	4			4
MELOCOTONERO Y NECTARINAS	1			1
CIRUELO	6			6
HIGUERA				
CHIRIMOYO				
AGUACATE				
CAQUI				
PLATANERA				
KIWI	292			292
CHUMBERA				
MANGO				
GRANADO				
PAPAYA				
PIÑA				
ALMENDRO				
ALMENDRO ABANDONADO				
ALMENDRO NO COMERCIAL				
NOGAL FRUTO	215			215
AVELLANO	3			3
CASTAÑO FRUTO	10			10
PISTACHO				
FRAMBUESO				
ARANDANO	25	3		28
MORAL				
OTROS FRUTALES				
FRUTALES NO CITRICOS (FR)	4.472	40		4.512
UVA DE MESA BLANCA SIN SEMILLA				
UVA DE MESA BLANCA CON SEMILLA				
UVA DE MESA ROJA SIN SEMILLA				
UVA DE MESA ROJA CON SEMILLA				
UVA DE TRANSFORMACION	1			1
VIÑEDO (VI)	1			1
ACEITUNA DE MESA				
ACEITUNA DE DOBLE APTITUD				
ACEITUNA DE ALMAZARA				
OLIVAR (OL)				
ALGARROBO				
OTROS CULTIVOS LEÑOSOS				
OTROS CULTIVOS LEÑOSOS (OC)				
VIVEROS	33	3	58	94
VIVEROS (VV)	33	3	58	94
SUPERFICIE VACIA INVERNADERO			9	9
INVERNADEROS VACIOS			9	9
HUERTOS FAMILIARES	3.938	87	5	4.030
HUERTOS FAMILIARES	3.938	87	5	4.030
PRADOS NATURALES (en regadío)		1.847		1.847
PRADOS NATURALES (en secano)	190.356			190.356
PASTIZAL ALTA MONTAÑA	141.527			141.527
PASTIZALES	59.725			59.725
PASTIZAL MATORRAL	44.891			44.891
PRADOS Y PASTIZALES	436.499	1.847		438.346
CHOPO	159			159
PAWLONIA				
ENCINA TRUFERA				
CONIFERAS	35.773			35.773
FRONDOSAS CRECIMIENTO LENTO ⁽¹⁾	235.173			235.173
FRONDOSAS CRECIMIENTO RAPIDO	66.239			66.239
CONIFERAS Y FRONDOSAS	62.280			62.280
MATORRAL	136.568			136.568
SUPERFICIE FORESTAL	536.192			536.192
ERIAL				
ESPARTIZAL	7			7
BALDIO	432			432
IMPRODUCTIVO	11.714			11.714
NO AGRICOLA	50.205			50.205
AGUAS INTERIORES	3.586			3.586
OTRAS SUPERFICIES	65.945			65.945
SUPERFICIE GEOGRAFICA	1.058.343	2.091	134	1.060.568

(*) Nota: Las superficies ofrecidas en estos cuadros reflejan el resultado de una operación estadística por muestreo y se refieren a la cubierta del suelo en el momento de la investigación de campo (verano del año 2024).

No constituyen por tanto la cifra oficial que se difundirá en el anuario de estadística agraria.

Dada la naturaleza de esta operación cabe esperar errores estadísticos significativos en los cultivos u ocupaciones con menores superficies. No obstante, se publican dado su interés.

⁽¹⁾ La superficie de frondosas en regadío se corresponde a plantaciones de almez

^(**) Las superficies de frutales cítricos y no cítricos y demás cultivos leñosos en secano incluyen las de plantaciones abandonadas.

RESULTADOS DE LA ENCUESTA SOBRE SUPERFICIES 2024(ha) ^(*)			
CANTABRIA			
Cultivo o cubierta	Secano	Regadio Invernadero	Total
TRIGO DURO	896		896
TRIGO BLANDO Y SEMIDURO	115		115
CEBADA DE 2 CARRERAS			
CEBADA DE 6 CARRERAS			
AVENA	33		33
CENTENO			
TRITICALE			
MEZCLA DE CEREALES DE INVIERNO			
ARROZ			
MAIZ			
SORGO			
OTROS CEREALES GRANO			
QUINOA			
CEREALES GRANO (CE)	1.044		1.044
JUDIAS SECAS			
HABAS SECAS			
LENTEJAS			
GARBANZOS			
GUISANTES SECOS			
VEZA			
ALTRAMUZ			
ALGARROBAS			
YEROS			
OTRAS LEGUMINOSAS GRANO			
LEGUMINOSAS GRANO (LE)			
PATATA			
BATATA			
CHUFA			
OTROS TUBERCULOS PARA CONSUMO			
TUBERCULOS C. H. (TU)			
CAÑA DE AZUCAR			
REMOLACHA AZUCARERA			
ALGODON			
LINO			
GIRASOL			
SOJA			
COLZA	55		55
CACAHUETE			
CAMELINA			
CARTAMO			
OTRAS OLEAGINOSAS			
TABACO			
TOMATE INDUSTRIA			
LUPULO			
PIMIENTO PARA PIMENTON			
CONDIMENTOS (PIMENTON,ANIS,AZAFRAN,ETC)			
AROMATICAS (LAVANDA,LAVANDIN,ETC)			
OTROS CULTIVOS INDUSTRIALES			
INDUSTRIALES (IN)	55		55
MAIZ FORRAJERO	4.368		4.368
ALFALFA	156		156
VEZA (veza+avena) PARA FORRAJE			
OTROS FORRAJES (CEREAL INV,SORGO,TREBOL)	23		23
PRADERAS POLIFITAS	122	137	259
NABO FORRAJERO			
REMOLACHA FORRAJERA			
COLES Y BERZAS FORRAJERAS			
OTRAS PLANTAS DE ESCARDA FORRAJERA			
FORRAJERAS (FO)	4.670	137	4.807
COL REPOLLO			
COL BROCOLI			
ESPARRAGO			
ESPINACA			
MAIZ DULCE			
APIO			
LECHUGA			
LOMBARDA			
ACELGA			
ESCAROLA			
TOMATE		6	6
SANDIA			
MELON			
CALABACIN			
PEPINO			
BERENJENA			
PIMIENTO			
PUERRO			
ALCACHOFA			
COLIFLOR			
AJO			
CEBOLLA			
ZANAHORIA			
JUDIAS VERDES			
GRELO			
GUISANTE VERDE			
HABAS VERDES			
FRESA-FRESON			
CALABAZA			
REMOLACHA MESA			
CHAMPIÑON			
OTRAS HORTALIZAS			
FLORES Y ORNAMENTALES			
HUERTO VACIO		1	1
HORTALIZAS Y FLORES (HO)		1	6

RESULTADOS DE LA ENCUESTA SOBRE SUPERFICIES 2024(ha) ^(*)				
CANTABRIA				
Cultivo o cubierta	Secano	Regadio	Invernadero	Total
BARBECHO	403			403
BARBECHO REGADIO				
BARBECHOS	403			403
NARANJO				
MANDARINO				
LIMONERO				
POMELO				
NARANJO AMARGO				
OTROS CITRICOS				
FRUTALES CITRICOS (CI)				
MANZANO				
PERAL				
MEMBRILERO				
NISPERO				
ALBARICOQUERO				
CEREZO Y GUINDO				
MELOCOTONERO Y NECTARINAS				
CIRUELO				
HIGUERA				
CHIRIMOYO				
AGUACATE				
CAQUI				
PLATANERA				
KIWI				
CHUMBERA				
MANGO				
GRANADO				
PAPAYA				
PIÑA				
ALMENDRO				
ALMENDRO ABANDONADO				
ALMENDRO NO COMERCIAL				
NOGAL FRUTO	20	2		21
AVELLANO				
CASTAÑO FRUTO				
PISTACHO				
FRAMBUESO				
ARANDANO				
MORAL				
OTROS FRUTALES				
FRUTALES NO CITRICOS (FR)	20	2		21
UVA DE MESA BLANCA SIN SEMILLA				
UVA DE MESA BLANCA CON SEMILLA				
UVA DE MESA ROJA SIN SEMILLA				
UVA DE MESA ROJA CON SEMILLA				
UVA DE TRANSFORMACION	21			21
VIÑEDO (VI)	21			21
ACEITUNA DE MESA				
ACEITUNA DE DOBLE APTITUD				
ACEITUNA DE ALMAZARA				
OLIVAR (OL)				
ALGARROBO				
OTROS CULTIVOS LEÑOSOS				
OTROS CULTIVOS LEÑOSOS (OC)				
VIVEROS				
VIVEROS (VV)				
SUPERFICIE VACIA INVERNADERO				
INVERNADEROS VACIOS				
HUERTOS FAMILIARES	334	127	2	463
HUERTOS FAMILIARES	334	127	2	463
PRADOS NATURALES (en regadio)		299		299
PRADOS NATURALES (en secano)	90.776			90.776
PASTIZAL ALTA MONTAÑA	48.720			48.720
PASTIZALES	82.136			82.136
PASTIZAL MATORRAL	39.096			39.096
PRADOS Y PASTIZALES	260.728	299		261.026
CHOPO	338			338
PAWLONIA				
ENCINA TRUFERA				
CONIFERAS	13.909			13.909
FRONDOSAS CRECIMIENTO LENTO ⁽¹⁾	131.635			131.635
FRONDOSAS CRECIMIENTO RAPIDO	47.130			47.130
CONIFERAS Y FRONDOSAS	1.723			1.723
MATORRAL	22.448			22.448
SUPERFICIE FORESTAL	217.182			217.182
ERIAL	176			176
ESPARTIZAL				
BALDIO	18			18
IMPRODUCTIVO	11.429			11.429
NO AGRICOLA	29.532			29.532
AGUAS INTERIORES	6.835			6.835
OTRAS SUPERFICIES	47.991			47.991
SUPERFICIE GEOGRAFICA	532.446	565	9	533.020

(*) Nota: Las superficies ofrecidas en estos cuadros reflejan el resultado de una operación estadística por muestreo y se refieren a la cubierta del suelo en el momento de la investigación de campo (verano del año 2024).

No constituyen por tanto la cifra oficial que se difundirá en el anuario de estadística agraria.

Dada la naturaleza de esta operación cabe esperar errores estadísticos significativos en los cultivos u ocupaciones con menores superficies. No obstante, se publican dado su interés.

⁽¹⁾ La superficie de frondosas en regadio se corresponde a plantaciones de almez

^(**) Las superficies de frutales cítricos y no cítricos y demás cultivos leñosos en secano incluyen las de plantaciones abandonadas.

RESULTADOS DE LA ENCUESTA SOBRE SUPERFICIES 2024(ha) ^(*)				
PAIS VASCO-EUSKADI				
Cultivo o cubierta	Secano	Regadio Invernadero	Total	
TRIGO DURO				
TRIGO BLANDO Y SEMIDURO	22.295	1.323	23.617	
CEBADA DE 2 CARRERAS	14.832		14.832	
CEBADA DE 6 CARRERAS				
AVENA	4.815		4.815	
CENTENO				
TRITICALE	882		882	
MEZCLA DE CEREALES DE INVIERNO				
ARROZ				
MAIZ	34	238	272	
SORGO				
OTROS CEREALES GRANO				
QUINOA				
CEREALES GRANO (CE)	42.858	1.561	44.419	
JUDIAS SECAS	375	0	375	
HABAS SECAS	172		172	
LENTEJAS				
GARBANZOS				
GUISANTES SECOS	512		512	
VEZA	58		58	
ALTRAMUZ				
ALGARROBAS				
YEROS	169		169	
OTRAS LEGUMINOSAS GRANO				
LEGUMINOSAS GRANO (LE)	1.287	0	1.287	
PATATA	1.168	105	1.273	
BATATA				
CHUFA				
OTROS TUBERCULOS PARA CONSUMO				
TUBERCULOS C. H. (TU)	1.168	105	1.273	
CAÑA DE AZUCAR				
REMOLACHA AZUCARERA	1.034	155	1.189	
ALGODON				
LINO				
GIRASOL	3.321		3.321	
SOJA				
COLZA	1.177		1.177	
CACAHUETE				
CAMELINA				
CARTAMO				
OTRAS OLEAGINOSAS				
TABACO				
TOMATE INDUSTRIA				
LUPULO				
PIMIENTO PARA PIMENTON				
CONDIMENTOS (PIMENTON,ANIS,AZAFRAN,ETC)				
AROMATICAS (LAVANDA,LAVANDIN,ETC)				
OTROS CULTIVOS INDUSTRIALES				
INDUSTRIALES (IN)	5.532	155	5.687	
MAIZ FORRAJERO	170	35	205	
ALFALFA	97		97	
VEZA (veza+avena) PARA FORRAJE				
OTROS FORRAJES (CEREAL INV,SORGO,TREBOL)	469		469	
PRADERAS POLIFITAS	337		337	
NABO FORRAJERO				
REMOLACHA FORRAJERA	54		54	
COLES Y BERZAS FORRAJERAS				
OTRAS PLANTAS DE ESCARDA FORRAJERA		5	5	
FORRAJERAS (FO)	1.127	39	1.166	
COL REPOLLO				
COL BROCOLI				
ESPARRAGO				
ESPINACA				
MAIZ DULCE				
APIO				
LECHUGA		3	3	
LOMBARDA				
ACELGA				
ESCAROLA				
TOMATE		2	30	32
SANDIA				
MELON				
CALABACIN	2		1	3
PEPINO				
BERENJENA		18		18
PIMIENTO				
PUERRO				
ALCACHOFA				
COLIFLOR				
AJO				
CEBOLLA	4			4
ZANAHORIA				
JUDIAS VERDES	44		1	45
GRELO				
GUISANTE VERDE				
HABAS VERDES				
FRESA-FRESON				
CALABAZA			0	0
REMOLACHA MESA				
CHAMPIÑON				
OTRAS HORTALIZAS				
FLORES Y ORNAMENTALES				
HUERTO VACIO				
HORTALIZAS Y FLORES (HO)	50	20	35	104

RESULTADOS DE LA ENCUESTA SOBRE SUPERFICIES 2024(ha) ^(*)				
PAIS VASCO-EUSKADI				
Cultivo o cubierta	Secano	Regadio	Invernadero	Total
BARBECHO	5.159			5.159
BARBECHO REGADIO		4		4
BARBECHOS	5.159	4		5.163
NARANJO	9			9
MANDARINO				
LIMONERO	12			12
POMELO				
NARANJO AMARGO				
OTROS CITRICOS				
FRUTALES CITRICOS (CI)	21			21
MANZANO	1.822	27		1.849
PERAL	4	106		110
MEMBRILERO				
NISPERO				
ALBARICOQUERO				
CEREZO Y GUINDO	0			0
MELOCOTONERO Y NECTARINAS				
CIRUELO	1			1
HIGUERA	0			0
CHIRIMOYO				
AGUACATE	0			0
CAQUI				
PLATANERA				
KIWI	2	35		37
CHUMBERA				
MANGO				
GRANADO				
PAPAYA				
PIÑA				
ALMENDRO	11			11
ALMENDRO ABANDONADO				
ALMENDRO NO COMERCIAL	60			60
NOGAL FRUTO	514			514
AVELLANO	44			44
CASTAÑO FRUTO				
PISTACHO				
FRAMBUESO				
ARANDANO				
MORAL				
OTROS FRUTALES				
FRUTALES NO CITRICOS (FR)	2.459	168		2.626
UVA DE MESA BLANCA SIN SEMILLA				
UVA DE MESA BLANCA CON SEMILLA				
UVA DE MESA ROJA SIN SEMILLA				
UVA DE MESA ROJA CON SEMILLA				
UVA DE TRANSFORMACION	12.036	1.658		13.694
VINEDO (VI)	12.036	1.658		13.694
ACEITUNA DE MESA	18			18
ACEITUNA DE DOBLE APTITUD				
ACEITUNA DE ALMAZARA	188	116		305
OLIVAR (OL)	207	116		323
ALGARROBO				
OTROS CULTIVOS LEÑOSOS				
OTROS CULTIVOS LEÑOSOS (OC)				
VIVEROS	432	0	2	434
VIVEROS (VV)	432	0	2	434
SUPERFICIE VACIA INVERNADERO			3	3
INVERNADEROS VACIOS			3	3
HUERTOS FAMILIARES	2.032	1.560	321	3.912
HUERTOS FAMILIARES	2.032	1.560	321	3.912
PRADOS NATURALES (en regadio)		24		24
PRADOS NATURALES (en secano)	73.795			73.795
PASTIZAL ALTA MONTAÑA	13.196			13.196
PASTIZALES	31.088			31.088
PASTIZAL MATORRAL	17.329			17.329
PRADOS Y PASTIZALES	135.408	24		135.432
CHOPO	1.086			1.086
PAWLONIA				
ENCINA TRUFERA	164			164
CONIFERAS	143.908			143.908
FRONDOSAS CRECIMIENTO LENTO ⁽¹⁾	158.704			158.704
FRONDOSAS CRECIMIENTO RAPIDO	22.975			22.975
CONIFERAS Y FRONDOSAS	38.298			38.298
MATORRAL	64.474			64.474
SUPERFICIE FORESTAL	429.610			429.610
ERIAL	15.042			15.042
ESPARTIZAL	608			608
BALDIO	5.988			5.988
IMPRODUCTIVO	9.985			9.985
NO AGRICOLA	39.352			39.352
AGUAS INTERIORES	7.237			7.237
OTRAS SUPERFICIES	78.213			78.213
SUPERFICIE GEOGRAFICA	717.595	5.411	360	723.366

(*) Nota: Las superficies ofrecidas en estos cuadros reflejan el resultado de una operación estadística por muestreo y se refieren a la cubierta del suelo en el momento de la investigación de campo (verano del año 2024). No constituyen por tanto la cifra oficial que se difundirá en el anuario de estadística agraria.

Dada la naturaleza de esta operación cabe esperar errores estadísticos significativos en los cultivos u ocupaciones con menores superficies. No obstante, se publican dado su interés.

⁽¹⁾ La superficie de frondosas en regadio se corresponde a plantaciones de almez

^(**) Las superficies de frutales cítricos y no cítricos y demás cultivos leñosos en secano incluyen las de plantaciones abandonadas.

RESULTADOS DE LA ENCUESTA SOBRE SUPERFICIES 2024(ha) ^(*)				
NAVARRA				
Cultivo o cubierta	Secano	Regadío	Invernadero	Total
TRIGO DURO	6.412	739		7.150
TRIGO BLANDO Y SEMIDURO	65.642	12.206		77.848
CEBADA DE 2 CARRERAS	61.379	7.857		69.236
CEBADA DE 6 CARRERAS	6	24		29
AVENA	9.375	550		9.925
CENTENO		36		36
TRITICALE	1.143	373		1.515
MEZCLA DE CEREALES DE INVIERNO	382			382
ARROZ		1.893		1.893
MAIZ	349	13.326		13.675
SORGO		276		276
OTROS CEREALES GRANO				
QUINOA				
CEREALES GRANO (CE)	144.686	37.281		181.967
JUDIAS SECAS		616		616
HABAS SECAS	1.657			1.657
LENTEJAS				
GARBANZOS	704			704
GUISANTES SECOS	4.429	525		4.955
VEZA	1.105	605		1.710
ALTRAMUZ				
ALGARROBAS				
YEROS		34		34
OTRAS LEGUMINOSAS GRANO				
LEGUMINOSAS GRANO (LE)	7.895	1.780		9.675
PATATA	71	6		77
BATATA				
CHUFA				
OTROS TUBERCULOS PARA CONSUMO				
TUBERCULOS C. H. (TU)	71	6		77
CAÑA DE AZUCAR				
REMOLACHA AZUCARERA		1.257		1.257
ALGODON				
LINO				
GIRASOL	3.731	1.496		5.227
SOJA		45		45
COLZA	4.749	1.878		6.627
CACAHUETE				
CAMELINA				
CARTAMO				
OTRAS OLEAGINOSAS				
TABACO				
TOMATE INDUSTRIA		1.923		1.923
LUPULO				
PIMIENTO PARA PIMENTON		66		66
CONDIMENTOS (PIMENTON,ANIS,AZAFRAN,ETC)				
AROMATICAS (LAVANDA,LAVANDIN,ETC)				
OTROS CULTIVOS INDUSTRIALES				
INDUSTRIALES (IN)	8.479	6.665		15.144
MAIZ FORRAJERO	524	2.012		2.536
ALFALFA	99	4.704		4.803
VEZA (veza+avena) PARA FORRAJE	888	53		941
OTROS FORRAJES (CEREAL INV,SORGO,TREBOL)	1.181	3.141		4.322
PRADERAS POLIFITAS	2.630	655		3.285
NABO FORRAJERO				
REMOLACHA FORRAJERA				
COLES Y BERZAS FORRAJERAS				
OTRAS PLANTAS DE ESCARDA FORRAJERA				
FORRAJERAS (FO)	5.322	10.565		15.887
COL REPOLLO				
COL BROCOLI		135		135
ESPARRAGO	313	1.029		1.342
ESPINACA		165		165
MAIZ DULCE				
APIO				
LECHUGA			31	31
LOMBARDA				
ACELGA			3	3
ESCAROLA				
TOMATE		1.269	155	1.424
SANDIA				
MELON		15		15
CALABACIN		588		588
PEPINO				
BERENJENA		83		83
PIMIENTO		1.146	7	1.153
PUERRO				
ALCACHOFA		24		24
COLIFLOR		187		187
AJO				
CEBOLLA		356		356
ZANAHORIA				
JUDIAS VERDES		414		414
GRELO				
GUISANTE VERDE		838		838
HABAS VERDES		278		278
FRESA-FRESON				
CALABAZA		128		128
REMOLACHA MESA		265		265
CHAMPIÑON				
OTRAS HORTALIZAS		15		15
FLORES Y ORNAMENTALES				
HUERTO VACIO	3	74	65	142
HORTALIZAS Y FLORES (HO)	316	7.010	261	7.587

RESULTADOS DE LA ENCUESTA SOBRE SUPERFICIES 2024(ha) ^(*)				
NAVARRA				
Cultivo o cubierta	Secano	Regadío	Invernadero	Total
BARBECHO	39.848			39.848
BARBECHO REGADIO		12.534		12.534
BARBECHOS	39.848	12.534		52.382
NARANJO				
MANDARINO				
LIMONERO				
POMELO				
NARANJO AMARGO				
OTROS CITRICOS				
FRUTALES CITRICOS (CI)				
MANZANO	16	402		418
PERAL	296	525		821
MEMBRILERO	2			2
NISPERO				
ALBARICOQUERO	22	1		23
CEREZO Y GUINDO	378	45		423
MELOCOTONERO Y NECTARINAS	42	119		161
CIRUELO	1	114		114
HIGUERA				
CHIRIMOYO				
AGUACATE				
CAQUI				
PLATANERA				
KIWI	50			50
CHUMBERA				
MANGO				
GRANADO				
PAPAYA				
PIÑA				
ALMENDRO	1.441	2.611		4.052
ALMENDRO ABANDONADO	1.320			1.320
ALMENDRO NO COMERCIAL	20			20
NOGAL FRUTO	289	26		316
AVELLANO	2	362		364
CASTAÑO FRUTO				
PISTACHO		17		17
FRAMBUESO				
ARANDANO				
MORAL				
OTROS FRUTALES				
FRUTALES NO CITRICOS (FR)	3.879	4.222		8.100
UVA DE MESA BLANCA SIN SEMILLA				
UVA DE MESA BLANCA CON SEMILLA				
UVA DE MESA ROJA SIN SEMILLA				
UVA DE MESA ROJA CON SEMILLA				
UVA DE TRANSFORMACION	6.876	10.397		17.273
VIÑEDO (VI)	6.876	10.397		17.273
ACEITUNA DE MESA				
ACEITUNA DE DOBLE APTITUD	82	8		90
ACEITUNA DE ALMAZARA	3.174	7.680		10.853
OLIVAR (OL)	3.255	7.688		10.943
ALGARROBO				
OTROS CULTIVOS LEÑOSOS				
OTROS CULTIVOS LEÑOSOS (OC)				
VIVEROS		149	115	264
VIVEROS (VV)		149	115	264
SUPERFICIE VACIA INVERNADERO			22	22
INVERNADEROS VACIOS			22	22
HUERTOS FAMILIARES	773	2.328	128	3.229
HUERTOS FAMILIARES	773	2.328	128	3.229
PRADOS NATURALES (en regadío)		201		201
PRADOS NATURALES (en secano)	23.123			23.123
PASTIZAL ALTA MONTAÑA	3.217			3.217
PASTIZALES	52.588			52.588
PASTIZAL MATORRAL	16.648			16.648
PRADOS Y PASTIZALES	95.576	201		95.776
CHOPO	1.738	279		2.017
PAWLONIA				
ENCINA TRUFERA	266			266
CONIFERAS	110.292			110.292
FRONDOSAS CRECIMIENTO LENTO ⁽¹⁾	237.432			237.432
FRONDOSAS CRECIMIENTO RAPIDO	4.685			4.685
CONIFERAS Y FRONDOSAS				
MATORRAL	182.319			182.319
SUPERFICIE FORESTAL	536.732	279		537.012
ERIAL	3.228			3.228
ESPARTIZAL				
BALDIO	10.896			10.896
IMPRODUCTIVO	8.270			8.270
NO AGRICOLA	48.658			48.658
AGUAS INTERIORES	12.766			12.766
OTRAS SUPERFICIES	83.818			83.818
SUPERFICIE GEOGRAFICA	937.525	101.105	527	1.039.157

(*) Nota: Las superficies ofrecidas en estos cuadros reflejan el resultado de una operación estadística por muestreo y se refieren a la cubierta del suelo en el momento de la investigación de campo (verano del año 2024).

No constituyen por tanto la cifra oficial que se difundirá en el anuario de estadística agraria.

Dada la naturaleza de esta operación cabe esperar errores estadísticos significativos en los cultivos u ocupaciones con menores superficies. No obstante, se publican dado su interés.

⁽¹⁾ La superficie de frondosas en regadío se corresponde a plantaciones de almez

^(**) Las superficies de frutales cítricos y no cítricos y demás cultivos leñosos en secano incluyen las de plantaciones abandonadas.

RESULTADOS DE LA ENCUESTA SOBRE SUPERFICIES 2024(ha) ^(*)			
LA RIOJA			
Cultivo o cubierta	Secano	Regadio Invernadero	Total
TRIGO DURO	22.357	1.774	24.132
TRIGO BLANDO Y SEMIDURO	19.007	1.174	20.181
CEBADA DE 2 CARRERAS			
CEBADA DE 6 CARRERAS			
AVENA	463	82	545
CENTENO	1.154		1.154
TRITICALE	960	55	1.015
MEZCLA DE CEREALES DE INVIERNO			
ARROZ			
MAIZ		96	96
SORGO			
OTROS CEREALES GRANO			
QUINOA			
CEREALES GRANO (CE)	43.940	3.182	47.122
JUDIAS SECAS		7	7
HABAS SECAS			
LENTEJAS			
GARBANZOS	850		850
GUISANTES SECOS	1.865	427	2.292
VEZA			
ALTRAMUZ			
ALGARROBAS			
YEROS	64		64
OTRAS LEGUMINOSAS GRANO			
LEGUMINOSAS GRANO (LE)	2.779	433	3.212
PATATA		738	738
BATATA			
CHUFA			
OTROS TUBERCULOS PARA CONSUMO			
TUBERCULOS C. H. (TU)		738	738
CAÑA DE AZUCAR			
REMOLACHA AZUCARERA		666	666
ALGODON			
LINO			
GIRASOL	1.982	24	2.006
SOJA			
COLZA	2.696	57	2.753
CACAHUETE			
CAMELINA			
CARTAMO			
OTRAS OLEAGINOSAS			
TABACO			
TOMATE INDUSTRIA		68	68
LUPULO			
PIMIENTO PARA PIMENTON			
CONDIMENTOS (PIMENTON,ANIS,AZAFRAN,ETC)			
AROMATICAS (LAVANDA,LAVANDIN,ETC)	57		9
OTROS CULTIVOS INDUSTRIALES			
INDUSTRIALES (IN)	4.735	814	9
MAIZ FORRAJERO		3	3
ALFALFA	461	549	1.010
VEZA (veza+avena) PARA FORRAJE	170	335	505
OTROS FORRAJES (CEREAL INV,SORGO,TREBOL)	884	188	1.072
PRADERAS POLIFITAS		14	14
NABO FORRAJERO			
REMOLACHA FORRAJERA			
COLES Y BERZAS FORRAJERAS			
OTRAS PLANTAS DE ESCARDA FORRAJERA			
FORRAJERAS (FO)	1.515	1.090	2.605
COL REPOLLO		90	90
COL BROCOLI		26	26
ESPARRAGO		99	99
ESPINACA		10	10
MAIZ DULCE			
APIO		6	6
LECHUGA			
LOMBARDA			
ACELGA			
ESCAROLA			
TOMATE		4	4
SANDIA			
MELON			
CALABACIN		2	2
PEPINO			8
BERENJENA			6
PIMIENTO		128	6
PUERRO			
ALCACHOFA	10	150	161
COLIFLOR		1	1
AJO		1	1
CEBOLLA		168	168
ZANAHORIA		176	176
JUDIAS VERDES	313	87	4
GRELO			
GUISANTE VERDE		1.223	1.223
HABAS VERDES	1		1
FRESA-FRESON			
CALABAZA		125	125
REMOLACHA MESA		1	1
CHAMPIÑON	190		190
OTRAS HORTALIZAS		29	3
FLORES Y ORNAMENTALES		4	4
HUERTO VACIO	1		1
HORTALIZAS Y FLORES (HO)	515	2.329	20

RESULTADOS DE LA ENCUESTA SOBRE SUPERFICIES 2024(ha) ^(*)			
LA RIOJA			
Cultivo o cubierta	Secano	Regadío Invernadero	Total
BARBECHO	15.483		15.483
BARBECHO REGADIO		412	412
BARBECHOS	15.483	412	15.895
NARANJO			
MANDARINO			
LIMONERO			
POMELO			
NARANJO AMARGO			
OTROS CITRICOS			
FRUTALES CITRICOS (CI)			
MANZANO	122	487	610
PERAL	178	2.432	2.610
MEMBRILERO			
NISPERO			
ALBARICOQUERO	0	7	7
CEREZO Y GUINDO	44	79	122
MELOCOTONERO Y NECTARINAS	30	488	518
CIRUELO	44	112	156
HIGUERA			
CHIRIMOYO			
AGUACATE			
CAQUI		0	0
PLATANERA			
KIWI		2	2
CHUMBERA			
MANGO			
GRANADO			
PAPAYA			
PIÑA			
ALMENDRO	7.007	1.537	8.543
ALMENDRO ABANDONADO	5.300		5.300
ALMENDRO NO COMERCIAL	1		1
NOGAL FRUTO	552	342	894
AVELLANO	6	10	16
CASTAÑO FRUTO			
PISTACHO		86	86
FRAMBUESO			
ARANDANO			
MORAL			
OTROS FRUTALES			
FRUTALES NO CITRICOS (FR)	13.283	5.582	18.865
UVA DE MESA BLANCA SIN SEMILLA			
UVA DE MESA BLANCA CON SEMILLA			
UVA DE MESA ROJA SIN SEMILLA			
UVA DE MESA ROJA CON SEMILLA			
UVA DE TRANSFORMACION	30.370	22.877	53.248
VINEDO (VI)	30.370	22.877	53.248
ACEITUNA DE MESA			
ACEITUNA DE DOBLE APTITUD	6		6
ACEITUNA DE ALMAZARA	1.857	2.021	3.879
OLIVAR (OL)	1.863	2.021	3.885
ALGARROBO			
OTROS CULTIVOS LEÑOSOS			
OTROS CULTIVOS LEÑOSOS (OC)			
VIVEROS	2	261	263
VIVEROS (VV)	2	261	263
SUPERFICIE VACIA INVERNADERO			27
INVERNADEROS VACIOS			27
HUERTOS FAMILIARES	396	1.836	2.232
HUERTOS FAMILIARES	396	1.836	2.232
PRADOS NATURALES (en regadío)			
PRADOS NATURALES (en secano)	368		368
PASTIZAL ALTA MONTAÑA	18.359		18.359
PASTIZALES	25.272		25.272
PASTIZAL MATORRAL	18.582		18.582
PRADOS Y PASTIZALES	62.582		62.582
CHOPO	1.958	2.951	4.909
PAWLONIA	10		10
ENCINA TRUFERA	164		164
CONIFERAS	49.429		49.429
FRONDOSAS CRECIMIENTO LENTO ⁽¹⁾	75.337		75.337
FRONDOSAS CRECIMIENTO RAPIDO	1.225		1.225
CONIFERAS Y FRONDOSAS	7.047		7.047
MATORRAL	96.083		96.083
SUPERFICIE FORESTAL	231.253	2.951	234.204
ERIAL	5.605		5.605
ESPARTIZAL			
BALDIO	13.553		13.553
IMPRODUCTIVO	1.861		1.861
NO AGRICOLA	25.032		25.032
AGUAS INTERIORES	5.158		5.158
OTRAS SUPERFICIES	51.210		51.210
SUPERFICIE GEOGRAFICA	459.927	44.526	56

(*) Nota: Las superficies ofrecidas en estos cuadros reflejan el resultado de una operación estadística por muestreo y se refieren a la cubierta del suelo en el momento de la investigación de campo (verano del año 2024).

No constituyen por tanto la cifra oficial que se difundirá en el anuario de estadística agraria.

Dada la naturaleza de esta operación cabe esperar errores estadísticos significativos en los cultivos u ocupaciones con menores superficies. No obstante, se publican dado su interés.

⁽¹⁾ La superficie de frondosas en regadío se corresponde a plantaciones de almez

^(**) Las superficies de frutales cítricos y no cítricos y demás cultivos leñosos en secano incluyen las de plantaciones abandonadas.

RESULTADOS DE LA ENCUESTA SOBRE SUPERFICIES 2024(ha) ^(*)			
ARAGON			
Cultivo o cubierta	Secano	Regadio Invernadero	Total
TRIGO DURO	50.279	12.176	62.455
TRIGO BLANDO Y SEMIDURO	158.497	43.167	201.664
CEBADA DE 2 CARRERAS	362.782	81.265	444.047
CEBADA DE 6 CARRERAS	2.033	265	2.297
AVENA	25.180	1.783	26.963
CENTENO	8.908	6	8.914
TRITICALE	58.127	4.164	62.291
MEZCLA DE CEREALES DE INVIERNO	800	120	920
ARROZ		3.734	3.734
MAIZ	61	50.534	50.596
SORGO		174	174
OTROS CEREALES GRANO		70	70
QUINOA			
CEREALES GRANO (CE)	666.668	197.457	864.125
JUDIAS SECAS			
HABAS SECAS	1.833	297	2.129
LENTEJAS			
GARBANZOS	5	154	159
GUISANTES SECOS	7.429	1.411	8.840
VEZA	4.115	252	4.366
ALTRAMUZ			
ALGARROBAS			
YEROS	9.421	20	9.441
OTRAS LEGUMINOSAS GRANO	87		87
LEGUMINOSAS GRANO (LE)	22.890	2.133	25.023
PATATA		1.098	1.098
BATATA			
CHUFA			
OTROS TUBERCULOS PARA CONSUMO			
TUBERCULOS C. H. (TU)		1.098	1.098
CAÑA DE AZUCAR			
REMOLACHA AZUCARERA		331	331
ALGODON			
LINO			
GIRASOL	7.006	1.244	8.251
SOJA		48	48
COLZA	6.021	1.378	7.400
CACAHUETE			
CAMELINA	54		54
CARTAMO	539		539
OTRAS OLEAGINOSAS			
TABACO			
TOMATE INDUSTRIA			
LUPULO			
PIMIENTO PARA PIMENTON			
CONDIMENTOS (PIMENTON,ANIS,AZAFRAN,ETC)			
AROMATICAS (LAVANDA,LAVANDIN,ETC)	740		740
OTROS CULTIVOS INDUSTRIALES			
INDUSTRIALES (IN)	14.361	3.002	17.363
MAIZ FORRAJERO	367	728	1.095
ALFALFA	16.643	64.406	81.049
VEZA (veza+avena) PARA FORRAJE	1.750	1.198	2.948
OTROS FORRAJES (CEREAL INV,SORGO,TREBOL)	24.659	15.624	40.283
PRADERAS POLIFITAS	8.630	954	9.584
NABO FORRAJERO			
REMOLACHA FORRAJERA		64	64
COLES Y BERZAS FORRAJERAS			
OTRAS PLANTAS DE ESCARDA FORRAJERA			
FORRAJERAS (FO)	52.049	82.974	135.024
COL REPOLLO		13	13
COL BROCOLI		415	415
ESPARRAGO		32	32
ESPINACA			
MAIZ DULCE		500	500
APIO			
LECHUGA			
LOMBARDA			
ACELGA			
ESCAROLA			
TOMATE		492	492
SANDIA			
MELON			
CALABACIN		90	90
PEPINO			
BERENJENA			
PIMIENTO		69	69
PUERRO		109	109
ALCACHOFA			
COLIFLOR			
AJO			
CEBOLLA		1.742	1.742
ZANAHORIA			
JUDIAS VERDES			
GRELO			
GUISANTE VERDE	11	3.107	3.118
HABAS VERDES			
FRESA-FRESON			
CALABAZA			
REMOLACHA MESA		284	284
CHAMPIÑON			
OTRAS HORTALIZAS		1	1
FLORES Y ORNAMENTALES	112		112
HUERTO VACIO	27	32	59
HORTALIZAS Y FLORES (HO)	149	6.886	7.036

RESULTADOS DE LA ENCUESTA SOBRE SUPERFICIES 2024(ha) ^(*)				
ARAGON				
Cultivo o cubierta	Secano	Regadio	Invernadero	Total
BARBECHO	440.259			440.259
BARBECHO REGADIO		16.857		16.857
BARBECHOS	440.259	16.857		457.115
NARANJO				
MANDARINO				
LIMONERO				
POMELO				
NARANJO AMARGO				
OTROS CITRICOS				
FRUTALES CITRICOS (CI)				
MANZANO	381	2.533		2.914
PERAL	481	3.482		3.963
MEMBRILERO	4	73		77
NISPERO				
ALBARICOQUERO	94	2.742		2.835
CEREZO Y GUINDO	4.103	8.506		12.609
MELOCOTONERO Y NECTARINAS	437	20.964		21.401
CIRUELO	124	2.008		2.132
HIGUERA	26	108		134
CHIRIMOYO				
AGUACATE				
CAQUI		96		96
PLATANERA				
KIWI		202		202
CHUMBERA				
MANGO				
GRANADO	7	45		52
PAPAYA				
PIÑA				
ALMENDRO	65.909	30.118		96.027
ALMENDRO ABANDONADO	18.423			18.423
ALMENDRO NO COMERCIAL	34	113		147
NOGAL FRUTO	235	562		797
AVELLANO	21	20		41
CASTAÑO FRUTO				
PISTACHO	628	861		1.489
FRAMBUESO				
ARANDANO				
MORAL				
OTROS FRUTALES		12		12
FRUTALES NO CITRICOS (FR)	90.910	72.443		163.353
UVA DE MESA BLANCA SIN SEMILLA				
UVA DE MESA BLANCA CON SEMILLA	2			2
UVA DE MESA ROJA SIN SEMILLA				
UVA DE MESA ROJA CON SEMILLA				
UVA DE TRANSFORMACION	22.722	10.934		33.656
VINEDO (VI)	22.724	10.934		33.658
ACEITUNA DE MESA	48	623		671
ACEITUNA DE DOBLE APTITUD	3.630	1.607		5.237
ACEITUNA DE ALMAZARA	44.434	12.553		56.986
OLIVAR (OL)	48.112	14.783		62.894
ALGARROBO		36		36
OTROS CULTIVOS LEÑOSOS				
OTROS CULTIVOS LEÑOSOS (OC)		36		36
VIVEROS	43	368	259	671
VIVEROS (VV)	43	368	259	671
SUPERFICIE VACIA INVERNADERO				
INVERNADEROS VACIOS				
HUERTOS FAMILIARES	818	3.608	47	4.473
HUERTOS FAMILIARES	818	3.608	47	4.473
PRADOS NATURALES (en regadio)		78		78
PRADOS NATURALES (en secano)	7.382			7.382
PASTIZAL ALTA MONTAÑA	128.147			128.147
PASTIZALES	89.550			89.550
PASTIZAL MATORRAL	87.270			87.270
PRADOS Y PASTIZALES	312.350	78		312.428
CHOPO	3.068	2.781		5.849
PAWLONIA	81			81
ENCINA TRUFERA	12.157			12.157
CONIFERAS	790.251			790.251
FRONDOSAS CRECIMIENTO LENTO ⁽¹⁾	258.247			258.247
FRONDOSAS CRECIMIENTO RAPIDO	9.342			9.342
CONIFERAS Y FRONDOSAS	186.826			186.826
MATORRAL	839.972			839.972
SUPERFICIE FORESTAL	2.099.943	2.781		2.102.724
ERIAL	230.324			230.324
ESPARTIZAL	3.940			3.940
BALDIO	94.789			94.789
IMPRODUCTIVO	54.640			54.640
NO AGRICOLA	142.712			142.712
AGUAS INTERIORES	58.719			58.719
OTRAS SUPERFICIES	585.123			585.123
SUPERFICIE GEOGRAFICA	4.356.398	415.439	306	4.772.143

(*) Nota: Las superficies ofrecidas en estos cuadros reflejan el resultado de una operación estadística por muestreo y se refieren a la cubierta del suelo en el momento de la investigación de campo (verano del año 2024).

No constituyen por tanto la cifra oficial que se difundirá en el anuario de estadística agraria.

Dada la naturaleza de esta operación cabe esperar errores estadísticos significativos en los cultivos u ocupaciones con menores superficies. No obstante, se publican dado su interés.

⁽¹⁾ La superficie de frondosas en regadio se corresponde a plantaciones de almez

^(**) Las superficies de frutales cítricos y no cítricos y demás cultivos leñosos en secano incluyen las de plantaciones abandonadas.

RESULTADOS DE LA ENCUESTA SOBRE SUPERFICIES 2024(ha) ^(*)				
CATALUÑA				
Cultivo o cubierta	Secano	Regadío	Invernadero	Total
TRIGO DURO	2.534	48		2.581
TRIGO BLANDO Y SEMIDURO	82.160	19.028		101.188
CEBADA DE 2 CARRERAS	140.658	38.522		179.180
CEBADA DE 6 CARRERAS	582	41		623
AVENA	14.572	2.073		16.645
CENTENO	1.166	81		1.247
TRITICALE	4.343	867		5.211
MEZCLA DE CEREALES DE INVIERNO	133	6		139
ARROZ		21.551		21.551
MAIZ	1.089	10.671		11.760
SORGO	115			115
OTROS CEREALES GRANO				
QUINOA		40		40
CEREALES GRANO (CE)	247.352	92.928		340.279
JUDIAS SECAS	29			29
HABAS SECAS	93			93
LENTEJAS				
GARBANZOS				
GUISANTES SECOS	3.631	953		4.584
VEZA	23	76		100
ALTRAMUZ				
ALGARROBAS				
YEROS	80			80
OTRAS LEGUMINOSAS GRANO	264	18		282
LEGUMINOSAS GRANO (LE)	4.121	1.047		5.168
PATATA	37	134		172
BATATA		6		6
CHUFA				
OTROS TUBERCULOS PARA CONSUMO				
TUBERCULOS C. H. (TU)	37	141		178
CAÑA DE AZUCAR				
REMOLACHA AZUCARERA		3		3
ALGODON				
LINO				
GIRASOL	1.659	620		2.279
SOJA				
COLZA	13.364	1.055		14.419
CACAHUETE				
CAMELINA	309			309
CARTAMO				
OTRAS OLEAGINOSAS				
TABACO				
TOMATE INDUSTRIA				
LUPULO				
PIMIENTO PARA PIMENTON				
CONDIMENTOS (PIMENTON,ANIS,AZAFRAN,ETC)		348		348
AROMATICAS (LAVANDA,LAVANDIN,ETC)		624		624
OTROS CULTIVOS INDUSTRIALES	154	44		198
INDUSTRIALES (IN)	15.486	2.694		18.180
MAIZ FORRAJERO	118	1.103		1.221
ALFALFA	7.539	13.533		21.072
VEZA (veza+avena) PARA FORRAJE	407	371		778
OTROS FORRAJES (CEREAL INV,SORGO,TREBOL)	31.722	7.754		39.476
PRADERAS POLIFITAS	7.933	1.502		9.435
NABO FORRAJERO		81		81
REMOLACHA FORRAJERA				
COLES Y BERZAS FORRAJERAS	81			81
OTRAS PLANTAS DE ESCARDA FORRAJERA				
FORRAJERAS (FO)	47.800	24.345		72.144
COL REPOLLO		52		52
COL BROCOLI		98		98
ESPARRAGO				
ESPINACA		38		38
MAIZ DULCE				
APIO		23		23
LECHUGA		151		151
LOMBARDA				
ACELGA		10		10
ESCAROLA		78		78
TOMATE		214	187	400
SANDIA		126		126
MELON		258		258
CALABACIN		375	1	376
PEPINO			32	32
BERENJENA				
PIMIENTO		12		12
PUERRO		22		22
ALCACHOFA		245		245
COLIFLOR		157		157
AJO				
CEBOLLA	12	188		199
ZANAHORIA		7		7
JUDIAS VERDES		88	10	98
GRELO				
GUISANTE VERDE		130		130
HABAS VERDES		64		64
FRESA-FRESON			58	58
CALABAZA		510		510
REMOLACHA MESA				
CHAMPIÑON				
OTRAS HORTALIZAS	15	580	1	596
FLORES Y ORNAMENTALES		15	72	87
HUERTO VACIO	145	2.681	9	2.835
HORTALIZAS Y FLORES (HO)	172	6.122	369	6.663

RESULTADOS DE LA ENCUESTA SOBRE SUPERFICIES 2024(ha) ^(*)				
CATALUÑA				
Cultivo o cubierta	Secano	Regadío	Invernadero	Total
BARBECHO	56.186			56.186
BARBECHO REGADÍO		7.207		7.207
BARBECHOS	56.186	7.207		63.392
NARANJO	102	1.769		1.871
MANDARINO	964	6.216		7.180
LIMONERO		12		12
POMELO				
NARANJO AMARGO				
OTROS CITRICOS				
FRUTALES CITRICOS (CI)	1.066	7.997		9.063
MANZANO	355	8.532		8.887
PERAL	217	6.888		7.105
MEMBRILERO	7	77		84
NISPERO	1	11		12
ALBARICOQUERO	45	2.040		2.085
CEREZO Y GUINDO	1.170	1.640		2.810
MELOCOTONERO Y NECTARINAS	297	15.934		16.231
CIRUELO	108	510		618
HIGUERA	15	510		525
CHIRIMOYO				
AGUACATE	6			6
CAQUI	172	26		197
PLATANERA				
KIWI		4		4
CHUMBERA				
MANGO				
GRANADO	1	118		119
PAPAYA				
PIÑA				
ALMENDRO	21.238	17.437		38.674
ALMENDRO ABANDONADO	13.024			13.024
ALMENDRO NO COMERCIAL	131	37		168
NOGAL FRUTO	530	1.595		2.125
AVELLANO	6.073	7.176		13.249
CASTAÑO FRUTO				
PISTACHO	74	988		1.062
FRAMBUESO			28	28
ARANDANO				
MORAL				
OTROS FRUTALES	6	23		29
FRUTALES NO CITRICOS (FR)	43.469	63.545	28	107.042
UVA DE MESA BLANCA SIN SEMILLA	16			16
UVA DE MESA BLANCA CON SEMILLA		15		15
UVA DE MESA ROJA SIN SEMILLA				
UVA DE MESA ROJA CON SEMILLA				
UVA DE TRANSFORMACION	47.957	9.460		57.417
VINEDO (VI)	47.974	9.475		57.448
ACEITUNA DE MESA	305	475		780
ACEITUNA DE DOBLE APTITUD	1.605	813		2.419
ACEITUNA DE ALMAZARA	86.592	25.197		111.789
OLIVAR (OL)	88.502	26.485		114.987
ALGARROBO	6.958	1.001		7.959
OTROS CULTIVOS LEÑOSOS	42			42
OTROS CULTIVOS LEÑOSOS (OC)	7.000	1.001		8.001
VIVEROS	526	2.025	36	2.587
VIVEROS (VV)	526	2.025	36	2.587
SUPERFICIE VACIA INVERNADERO			332	332
INVERNADEROS VACIOS			332	332
HUERTOS FAMILIARES	1.555	5.955	19	7.529
HUERTOS FAMILIARES	1.555	5.955	19	7.529
PRADOS NATURALES (en regadío)		2.685		2.685
PRADOS NATURALES (en secano)	10.935			10.935
PASTIZAL ALTA MONTAÑA	85.035			85.035
PASTIZALES	96.253			96.253
PASTIZAL MATORRAL	25.777			25.777
PRADOS Y PASTIZALES	218.000	2.685		220.685
CHOPO	2.587	3.903		6.491
PAWLONIA	95			95
ENCINA TRUFERA	672			672
CONIFERAS	609.309			609.309
FRONDOSAS CRECIMIENTO LENTO ⁽¹⁾	364.179			364.179
FRONDOSAS CRECIMIENTO RAPIDO	38.966			38.966
CONIFERAS Y FRONDOSAS	476.219			476.219
MATORRAL	313.598			313.598
SUPERFICIE FORESTAL	1.805.625	3.903		1.809.529
ERIAL	6.549			6.549
ESPARTIZAL	386			386
BALDIO	45.212			45.212
IMPRODUCTIVO	42.811			42.811
NO AGRICOLA	238.591			238.591
AGUAS INTERIORES	34.448			34.448
OTRAS SUPERFICIES	367.997			367.997
SUPERFICIE GEOGRAFICA	2.952.868	257.554	785	3.211.207

(*) Nota: Las superficies ofrecidas en estos cuadros reflejan el resultado de una operación estadística por muestreo y se refieren a la cubierta del suelo en el momento de la investigación de campo (verano del año 2024).

No constituyen por tanto la cifra oficial que se difundirá en el anuario de estadística agraria.

Dada la naturaleza de esta operación cabe esperar errores estadísticos significativos en los cultivos u ocupaciones con menores superficies. No obstante, se publican dado su interés.

⁽¹⁾ La superficie de frondosas en regadío se corresponde a plantaciones de almez

^(**) Las superficies de frutales cítricos y no cítricos y demás cultivos leñosos en secano incluyen las de plantaciones abandonadas.

RESULTADOS DE LA ENCUESTA SOBRE SUPERFICIES 2024(ha) ^(*)			
ILLES BALEARS			
Cultivo o cubierta	Secano	Regadio Invernadero	Total
TRIGO DURO	48		48
TRIGO BLANDO Y SEMIDURO	2.788	305	3.092
CEBADA DE 2 CARRERAS	3.724	153	3.877
CEBADA DE 6 CARRERAS	6.518	74	6.593
AVENA	5.300	25	5.325
CENTENO			
TRITICALE	75		75
MEZCLA DE CEREALES DE INVIERNO	42		42
ARROZ			
MAIZ		145	145
SORGO		297	297
OTROS CEREALES GRANO			
QUINOA			
CEREALES GRANO (CE)	18.495	998	19.494
JUDIAS SECAS			
HABAS SECAS	27		27
LENTEJAS			
GARBANZOS	125		125
GUISANTES SECOS	185		185
VEZA			
ALTRAMUZ			
ALGARROBAS			
YEROS			
OTRAS LEGUMINOSAS GRANO	707	81	789
LEGUMINOSAS GRANO (LE)	1.043	81	1.125
PATATA		920	920
BATATA		226	226
CHUFA			
OTROS TUBERCULOS PARA CONSUMO			
TUBERCULOS C. H. (TU)		1.146	1.146
CAÑA DE AZUCAR			
REMOLACHA AZUCARERA			
ALGODON			
LINO			
GIRASOL			
SOJA			
COLZA			
CACAHUETE			
CAMELINA			
CARTAMO	23		23
OTRAS OLEAGINOSAS			
TABACO			
TOMATE INDUSTRIA			
LUPULO			
PIMIENTO PARA PIMENTON			
CONDIMENTOS (PIMENTON,ANIS,AZAFRAN,ETC)			
AROMATICAS (LAVANDA,LAVANDIN,ETC)		1	1
OTROS CULTIVOS INDUSTRIALES			
INDUSTRIALES (IN)	23	1	23
MAIZ FORRAJERO		496	496
ALFALFA	35	373	409
VEZA (veza+avena) PARA FORRAJE		380	380
OTROS FORRAJES (CEREAL INV,SORGO,TREBOL)	27.308	1.583	28.891
PRADERAS POLIFITAS			
NABO FORRAJERO			
REMOLACHA FORRAJERA			
COLES Y BERZAS FORRAJERAS			
OTRAS PLANTAS DE ESCARDA FORRAJERA			
FORRAJERAS (FO)	27.343	2.832	30.176
COL REPOLLO		59	59
COL BROCOLI			
ESPARRAGO			
ESPINACA			
MAIZ DULCE			
APIO			
LECHUGA		80	80
LOMBARDA			
ACELGA			
ESCAROLA			
TOMATE		94	147
SANDIA		405	405
MELON		385	385
CALABACIN		1	1
PEPINO			1
BERENJENA			1
PIMIENTO	5	39	50
PUERRO			6
ALCACHOFA		221	221
COLIFLOR			
AJO			
CEBOLLA		112	112
ZANAHORIA			
JUDIAS VERDES			
GRELO			
GUISANTE VERDE			
HABAS VERDES			
FRESA-FRESON		18	33
CALABAZA		40	40
REMOLACHA MESA			
CHAMPIÑON			
OTRAS HORTALIZAS			
FLORES Y ORNAMENTALES	29		29
HUERTO VACIO	173	32	206
HORTALIZAS Y FLORES (HO)	208	1.488	1.775

RESULTADOS DE LA ENCUESTA SOBRE SUPERFICIES 2024(ha) ^(*)				
ILLES BALEARS				
Cultivo o cubierta	Secano	Regadío	Invernadero	Total
BARBECHO	41.301			41.301
BARBECHO REGADÍO		576		576
BARBECHOS	41.301	576		41.877
NARANJO	89	426		515
MANDARINO		67		67
LIMONERO	104	297		401
POMELO				
NARANJO AMARGO				
OTROS CITRICOS				
FRUTALES CITRICOS (CI)	194	790		983
MANZANO	14	192		206
PERAL	4			4
MEMBRILERO		7		7
NISPERO	4			4
ALBARICOQUERO	79	66		145
CEREZO Y GUINDO				
MELOCOTONERO Y NECTARINAS				
CIRUELO	19	132		151
HIGUERA	2.697	119		2.816
CHIRIMOYO				
AGUACATE		120		120
CAQUI				
PLATANERA				
KIWI				
CHUMBERA	61			61
MANGO				
GRANADO	2	26		28
PAPAYA				
PIÑA				
ALMENDRO	6.270	2.609		8.878
ALMENDRO ABANDONADO	3.480			3.480
ALMENDRO NO COMERCIAL	8.968	13		8.981
NOGAL FRUTO	17	8		25
AVELLANO				
CASTAÑO FRUTO				
PISTACHO				
FRAMBUESO				
ARANDANO				
MORAL				
OTROS FRUTALES	55	28		84
FRUTALES NO CITRICOS (FR)	21.670	3.319		24.989
UVA DE MESA BLANCA SIN SEMILLA				
UVA DE MESA BLANCA CON SEMILLA				
UVA DE MESA ROJA SIN SEMILLA				
UVA DE MESA ROJA CON SEMILLA				
UVA DE TRANSFORMACION	469	2.711		3.180
VINEDO (VI)	469	2.711		3.180
ACEITUNA DE MESA	144	3		148
ACEITUNA DE DOBLE APTITUD	103	46		150
ACEITUNA DE ALMAZARA	6.434	2.967		9.401
OLIVAR (OL)	6.681	3.017		9.698
ALGARROBO	16.657	687		17.343
OTROS CULTIVOS LEÑOSOS				
OTROS CULTIVOS LEÑOSOS (OC)	16.657	687		17.343
VIVEROS	89	128	2	219
VIVEROS (VV)	89	128	2	219
SUPERFICIE VACIA INVERNADERO			3	3
INVERNADEROS VACIOS			3	3
HUERTOS FAMILIARES	2.969	3.136	29	6.135
HUERTOS FAMILIARES	2.969	3.136	29	6.135
PRADOS NATURALES (en regadío)				
PRADOS NATURALES (en secano)				
PASTIZAL ALTA MONTAÑA				
PASTIZALES	14.657			14.657
PASTIZAL MATORRAL	23.573			23.573
PRADOS Y PASTIZALES	38.229			38.229
CHOPO	23			23
PAWLONGIA	63			63
ENCINA TRUFERA				
CONIFERAS	63.666			63.666
FRONDOSAS CRECIMIENTO LENTO ⁽¹⁾	22.593			22.593
FRONDOSAS CRECIMIENTO RAPIDO	302			302
CONIFERAS Y FRONDOSAS	48.246			48.246
MATORRAL	49.168			49.168
SUPERFICIE FORESTAL	184.061			184.061
ERIAL	249			249
ESPARTIZAL	1.024			1.024
BALDIO	19.408			19.408
IMPRODUCTIVO	14.788			14.788
NO AGRICOLA	81.169			81.169
AGUAS INTERIORES	2.077			2.077
OTRAS SUPERFICIES	118.716			118.716
SUPERFICIE GEOGRAFICA	478.150	20.911	109	499.170

(*) Nota: Las superficies ofrecidas en estos cuadros reflejan el resultado de una operación estadística por muestreo y se refieren a la cubierta del suelo en el momento de la investigación de campo (verano del año 2024).

No constituyen por tanto la cifra oficial que se difundirá en el anuario de estadística agraria.

Dada la naturaleza de esta operación cabe esperar errores estadísticos significativos en los cultivos u ocupaciones con menores superficies. No obstante, se publican dado su interés.

⁽¹⁾ La superficie de frondosas en regadío se corresponde a plantaciones de almez

^(**) Las superficies de frutales cítricos y no cítricos y demás cultivos leñosos en secano incluyen las de plantaciones abandonadas.

RESULTADOS DE LA ENCUESTA SOBRE SUPERFICIES 2024(ha) ^(*)				
CASTILLA Y LEON				
Cultivo o cubierta	Secano	Regadío	Invernadero	Total
TRIGO DURO	6.195	853		7.048
TRIGO BLANDO Y SEMIDURO	730.411	66.631		797.042
CEBADA DE 2 CARRERAS	615.187	32.944		648.131
CEBADA DE 6 CARRERAS	20.380	264		20.643
AVENA	103.615	2.931		106.546
CENTENO	79.155	2.834		81.989
TRITICALE	31.879	1.796		33.675
MEZCLA DE CEREALES DE INVIERNO	563	8		572
ARROZ				
MAIZ	1.193	128.207		129.400
SORGO	48	153		202
OTROS CEREALES GRANO		134		134
QUINOA	365	481		846
CEREALES GRANO (CE)	1.588.992	237.235		1.826.228
JUDIAS SECAS	29	5.055		5.083
HABAS SECAS	31	687		718
LENTEJAS	11.272	17		11.289
GARBANZOS	25.633	877		26.510
GUI SANTES SECOS	47.189	5.213		52.402
VEZA	64.576	1.802		66.378
ALTRAMUZ	460			460
ALGARROBAS	73			73
YEROS	19.480			19.480
OTRAS LEGUMINOSAS GRANO	213	67		279
LEGUMINOSAS GRANO (LE)	168.955	13.717		182.672
PATATA	324	17.144		17.468
BATATA		6		6
CHUFA				
OTROS TUBERCULOS PARA CONSUMO				
TUBERCULOS C. H. (TU)	324	17.151		17.475
CAÑA DE AZUCAR				
REMOLACHA AZUCARERA	32	28.030		28.062
ALGODON				
LINO				
GIRASOL	319.525	21.350		340.875
SOJA		513		513
COLZA	41.427	8.409		49.835
CACAHUETE				
CAMELINA	339			339
CARTAMO	8.649	1.122		9.771
OTRAS OLEAGINOSAS	355	182		537
TABACO				
TOMATE INDUSTRIA				
LUPULO	27	658		685
PIMIENTO PARA PIMENTON		60		60
CONDIMENTOS (PIMENTON,ANIS,AZAFRAN,ETC)	176			176
AROMATICAS (LAVANDA,LAVANDIN,ETC)	2.341	16		2.357
OTROS CULTIVOS INDUSTRIALES		1.081		1.081
INDUSTRIALES (IN)	372.871	61.421		434.292
MAIZ FORRAJERO		1.787		1.787
ALFALFA	62.841	23.610		86.451
VEZA (veza+avena) PARA FORRAJE	39.181	1.907		41.088
OTROS FORRAJES (CEREAL INV,SORGO,TREBOL)	148.761	6.678		155.440
PRADERAS POLIFITAS	4.995	2.673		7.668
NABO FORRAJERO				
REMOLACHA FORRAJERA		26		26
COLES Y BERZAS FORRAJERAS				
OTRAS PLANTAS DE ESCARDA FORRAJERA				
FORRAJERAS (FO)	255.778	36.681		292.460
COL REPOLLO		57		57
COL BROCOLI		200		200
ESPARRAGO	6	874		881
ESPINACA				
MAIZ DULCE		213		213
APIO				
LECHUGA		456		456
LOMBARDA		22		22
ACELGA		116		116
ESCAROLA				
TOMATE		45	34	78
SANDIA				
MELON	6			6
CALABACIN		2		2
PEPINO			0	0
BERENJENA				
PIMIENTO		53	2	55
PUERRO		698		698
ALCACHOFA		5		5
COLIFLOR				
AJO	165	901		1.066
CEBOLLA	47	2.014		2.061
ZANAHORIA		2.299		2.299
JUDIAS VERDES		250		250
GRELO				
GUI SANTE VERDE	786	1.438		2.224
HABAS VERDES				
FRESA-FRESON		328	712	1.041
CALABAZA	1.342	400		1.742
REMOLACHA MESA		174		174
CHAMPIÑON				
OTRAS HORTALIZAS		89		89
FLORES Y ORNAMENTALES	4	3		7
HUERTO VACIO	36	36	3	75
HORTALIZAS Y FLORES (HO)	2.393	10.674	751	13.818

RESULTADOS DE LA ENCUESTA SOBRE SUPERFICIES 2024(ha) ^(*)				
CASTILLA Y LEON				
Cultivo o cubierta	Secano	Regadío	Invernadero	Total
BARBECHO	645.490			645.490
BARBECHO REGADIO		5.900		5.900
BARBECHOS	645.490	5.900		651.390
NARANJO				
MANDARINO				
LIMONERO				
POMELO				
NARANJO AMARGO				
OTROS CITRICOS				
FRUTALES CITRICOS (CI)				
MANZANO	1.179	1.564		2.742
PERAL	130	810		940
MEMBRILERO	0			0
NISPERO				
ALBARICOQUERO	12			12
CEREZO Y GUINDO	1.079	190		1.270
MELOCOTONERO Y NECTARINAS	0	46		47
CIRUELO	72	6		78
HIGUERA	114	108		222
CHIRIMOYO				
AGUACATE				
CAQUI				
PLATANERA				
KIWI				
CHUMBERA				
MANGO				
GRANADO				
PAPAYA				
PIÑA				
ALMENDRO	3.244	2.315		5.559
ALMENDRO ABANDONADO	1.039			1.039
ALMENDRO NO COMERCIAL	110	8		118
NOGAL FRUTO	602	739		1.340
AVELLANO	15	4		20
CASTAÑO FRUTO	5.675	129		5.805
PISTACHO	490	1.716		2.206
FRAMBUESO				
ARANDANO				
MORAL	167			167
OTROS FRUTALES	14			14
FRUTALES NO CITRICOS (FR)	13.944	7.634		21.578
UVA DE MESA BLANCA SIN SEMILLA				
UVA DE MESA BLANCA CON SEMILLA				
UVA DE MESA ROJA SIN SEMILLA				
UVA DE MESA ROJA CON SEMILLA				
UVA DE TRANSFORMACION	50.866	29.245		80.112
VIÑEDO (VI)	50.866	29.245		80.112
ACEITUNA DE MESA	9			9
ACEITUNA DE DOBLE APTITUD	55			55
ACEITUNA DE ALMAZARA	5.359	2.019		7.378
OLIVAR (OL)	5.423	2.019		7.441
ALGARROBO				
OTROS CULTIVOS LEÑOSOS	1	40		41
OTROS CULTIVOS LEÑOSOS (OC)	1	40		41
VIVEROS	103	1.369	75	1.547
VIVEROS (VV)	103	1.369	75	1.547
SUPERFICIE VACIA INVERNADERO			1	1
INVERNADEROS VACIOS			1	1
HUERTOS FAMILIARES	6.313	5.749	16	12.077
HUERTOS FAMILIARES	6.313	5.749	16	12.077
PRADOS NATURALES (en regadío)		12.180		12.180
PRADOS NATURALES (en secano)	128.604			128.604
PASTIZAL ALTA MONTAÑA	113.059			113.059
PASTIZALES	1.158.705			1.158.705
PASTIZAL MATORRAL	586.967			586.967
PRADOS Y PASTIZALES	1.987.335	12.180		1.999.515
CHOPO	61.161	11.355		72.516
PAWLONIA				
ENCINA TRUFERA	2.680			2.680
CONIFERAS	957.690			957.690
FRONDOSAS CRECIMIENTO LENTO ⁽¹⁾	1.069.110			1.069.110
FRONDOSAS CRECIMIENTO RAPIDO	35.966			35.966
CONIFERAS Y FRONDOSAS	191.656			191.656
MATORRAL	666.036			666.036
SUPERFICIE FORESTAL	2.984.299	11.355		2.995.654
ERIAL	201.491			201.491
ESPARTIZAL	87			87
BALDIO	115.158			115.158
IMPRODUCTIVO	130.345			130.345
NO AGRICOLA	364.773			364.773
AGUAS INTERIORES	73.704			73.704
OTRAS SUPERFICIES	885.558			885.558
SUPERFICIE GEOGRAFICA	8.968.644	452.372	843	9.421.859

(*) Nota: Las superficies ofrecidas en estos cuadros reflejan el resultado de una operación estadística por muestreo y se refieren a la cubierta del suelo en el momento de la investigación de campo (verano del año 2024).

No constituyen por tanto la cifra oficial que se difundirá en el anuario de estadística agraria.

Dada la naturaleza de esta operación cabe esperar errores estadísticos significativos en los cultivos u ocupaciones con menores superficies. No obstante, se publican dado su interés.

⁽¹⁾ La superficie de frondosas en regadío se corresponde a plantaciones de almez

^(**) Las superficies de frutales cítricos y no cítricos y demás cultivos leñosos en secano incluyen las de plantaciones abandonadas.

RESULTADOS DE LA ENCUESTA SOBRE SUPERFICIES 2024(ha) ^(*)				
MADRID				
Cultivo o cubierta	Secano	Regadio	Invernadero	Total
TRIGO DURO	3	14		17
TRIGO BLANDO Y SEMIDURO	15.536	2.105		17.641
CEBADA DE 2 CARRERAS	31.608	3.294		34.902
CEBADA DE 6 CARRERAS	1.108			1.108
AVENA	7.314	7		7.321
CENTENO	425			425
TRITICALE	6.058	191		6.249
MEZCLA DE CEREALES DE INVIERNO				
ARROZ				
MAIZ	35	4.278		4.314
SORGO				
OTROS CEREALES GRANO				
QUINOA				
CEREALES GRANO (CE)	62.086	9.889		71.976
JUDIAS SECAS				
HABAS SECAS				
LENTEJAS	17			17
GARBANZOS	1.490	128		1.618
GUISANTES SECOS	4.071	43		4.114
VEZA	57	22		78
ALTRAMUZ				
ALGARROBAS				
YEROS	1.096			1.096
OTRAS LEGUMINOSAS GRANO				
LEGUMINOSAS GRANO (LE)	6.731	192		6.923
PATATA		287		287
BATATA				
CHUFA				
OTROS TUBERCULOS PARA CONSUMO				
TUBERCULOS C. H. (TU)		287		287
CAÑA DE AZUCAR				
REMOLACHA AZUCARERA				
ALGODON				
LINO				
GIRASOL	839	8		847
SOJA				
COLZA	230			230
CACAHUETE				
CAMELINA				
CARTAMO				
OTRAS OLEAGINOSAS				
TABACO				
TOMATE INDUSTRIA				
LUPULO				
PIMIENTO PARA PIMENTON				
CONDIMENTOS (PIMENTON,ANIS,AZAFRAN,ETC)				
AROMATICAS (LAVANDA,LAVANDIN,ETC)				
OTROS CULTIVOS INDUSTRIALES	285			285
INDUSTRIALES (IN)	1.354	8		1.362
MAIZ FORRAJERO				
ALFALFA	1	382		383
VEZA (veza+avena) PARA FORRAJE	559	388		948
OTROS FORRAJES (CEREAL INV,SORGO,TREBOL)	2.960	601		3.562
PRADERAS POLIFITAS		73		73
NABO FORRAJERO				
REMOLACHA FORRAJERA				
COLES Y BERZAS FORRAJERAS				
OTRAS PLANTAS DE ESCARDA FORRAJERA				
FORRAJERAS (FO)	3.521	1.445		4.966
COL REPOLLO		26		26
COL BROCOLI				
ESPARRAGO		59		59
ESPINACA				
MAIZ DULCE				
APIO				
LECHUGA		18		18
LOMBARDA		181		181
ACELGA		32		32
ESCAROLA				
TOMATE		51	6	57
SANDIA		34		34
MELON		542		542
CALABACIN		60		60
PEPINO			92	92
BERENJENA				
PIMIENTO		11		11
PUERRO				
ALCACHOFA				
COLIFLOR				
AJO	42	722		764
CEBOLLA		416		416
ZANAHORIA				
JUDIAS VERDES				
GRELO				
GUISANTE VERDE				
HABAS VERDES		66		66
FRESA-FRESON				
CALABAZA				
REMOLACHA MESA				
CHAMPIÑON				
OTRAS HORTALIZAS	5			5
FLORES Y ORNAMENTALES				
HUERTO VACIO	7			7
HORTALIZAS Y FLORES (HO)	54	2.218	97	2.370

RESULTADOS DE LA ENCUESTA SOBRE SUPERFICIES 2024(ha) ^(*)				
MADRID				
Cultivo o cubierta	Secano	Regadío	Invernadero	Total
BARBECHO	71.322			71.322
BARBECHO REGADIO		399		399
BARBECHOS	71.322	399		71.720
NARANJO				
MANDARINO				
LIMONERO				
POMELO				
NARANJO AMARGO				
OTROS CITRICOS				
FRUTALES CITRICOS (CI)				
MANZANO				
PERAL				
MEMBRILERO				
NISPERO				
ALBARICOQUERO				
CEREZO Y GUINDO				
MELOCOTONERO Y NECTARINAS				
CIRUELO		279		279
HIGUERA	308			308
CHIRIMOYO				
AGUACATE				
CAQUI				
PLATANERA				
KIWI				
CHUMBERA		39		39
MANGO				
GRANADO				
PAPAYA				
PIÑA				
ALMENDRO	492	25		517
ALMENDRO ABANDONADO	667			667
ALMENDRO NO COMERCIAL				
NOGAL FRUTO	2			2
AVELLANO				
CASTAÑO FRUTO				
PISTACHO	539	693		1.232
FRAMBUESO				
ARANDANO				
MORAL				
OTROS FRUTALES				
FRUTALES NO CITRICOS (FR)	2.008	1.036		3.044
UVA DE MESA BLANCA SIN SEMILLA				
UVA DE MESA BLANCA CON SEMILLA				
UVA DE MESA ROJA SIN SEMILLA				
UVA DE MESA ROJA CON SEMILLA				
UVA DE TRANSFORMACION	7.640	663		8.303
VIÑEDO (VI)	7.640	663		8.303
ACEITUNA DE MESA	13			13
ACEITUNA DE DOBLE APTITUD				
ACEITUNA DE ALMAZARA	29.646	300		29.947
OLIVAR (OL)	29.659	300		29.959
ALGARROBO				
OTROS CULTIVOS LEÑOSOS				
OTROS CULTIVOS LEÑOSOS (OC)				
VIVEROS	10			10
VIVEROS (VV)	10			10
SUPERFICIE VACIA INVERNADERO			34	34
INVERNADEROS VACIOS			34	34
HUERTOS FAMILIARES	176	308		484
HUERTOS FAMILIARES	176	308		484
PRADOS NATURALES (en regadío)		3		3
PRADOS NATURALES (en secano)	2.069			2.069
PASTIZAL ALTA MONTAÑA	563			563
PASTIZALES	84.356			84.356
PASTIZAL MATORRAL	39.048			39.048
PRADOS Y PASTIZALES	126.036	3		126.040
CHOPO	1.233	10		1.243
PAWLONIA				
ENCINA TRUFERA				
CONIFERAS	51.955			51.955
FRONDOSAS CRECIMIENTO LENTO ⁽¹⁾	102.300			102.300
FRONDOSAS CRECIMIENTO RAPIDO	4.147			4.147
CONIFERAS Y FRONDOSAS	23.195			23.195
MATORRAL	95.008			95.008
SUPERFICIE FORESTAL	277.838	10		277.848
ERIAL	22.232			22.232
ESPARTIZAL	8.318			8.318
BALDIO	16.307			16.307
IMPRODUCTIVO	10.376			10.376
NO AGRICOLA	130.674			130.674
AGUAS INTERIORES	9.483			9.483
OTRAS SUPERFICIES	197.390			197.390
SUPERFICIE GEOGRAFICA	785.824	16.760	131	802.715

(*) Nota: Las superficies ofrecidas en estos cuadros reflejan el resultado de una operación estadística por muestreo y se refieren a la cubierta del suelo en el momento de la investigación de campo (verano del año 2024). No constituyen por tanto la cifra oficial que se difundirá en el anuario de estadística agraria.

Dada la naturaleza de esta operación cabe esperar errores estadísticos significativos en los cultivos u ocupaciones con menores superficies. No obstante, se publican dado su interés.

⁽¹⁾ La superficie de frondosas en regadío se corresponde a plantaciones de almez

^(**) Las superficies de frutales cítricos y no cítricos y demás cultivos leñosos en secano incluyen las de plantaciones abandonadas.

RESULTADOS DE LA ENCUESTA SOBRE SUPERFICIES 2024(ha) ^(*)				
CASTILLA-LA MANCHA				
Cultivo o cubierta	Secano	Regadio	Invernadero	Total
TRIGO DURO	4.510	1.108		5.619
TRIGO BLANDO Y SEMIDURO	218.588	22.128		240.717
CEBADA DE 2 CARRERAS	666.788	33.676		700.464
CEBADA DE 6 CARRERAS	40.531	484		41.015
AVENA	133.535	6.093		139.628
CENTENO	11.229	28		11.257
TRITICALE	51.473	797		52.270
MEZCLA DE CEREALES DE INVIERNO	5.894	925		6.819
ARROZ		158		158
MAIZ	56	13.200		13.256
SORGO				
OTROS CEREALES GRANO	0			0
QUINOA				
CEREALES GRANO (CE)	1.132.605	78.597		1.211.202
JUDIAS SECAS				
HABAS SECAS	32			32
LENTEJAS	17.167	928		18.095
GARBANZOS	5.014	45		5.060
GUISANTES SECOS	35.091	4.087		39.178
VEZA	9.350	482		9.832
ALTRAMUZ				
ALGARROBAS				
YEROS	49.852	221		50.073
OTRAS LEGUMINOSAS GRANO	1.591	61		1.652
LEGUMINOSAS GRANO (LE)	118.097	5.825		123.922
PATATA		1.443	3	1.446
BATATA				
CHUFA				
OTROS TUBERCULOS PARA CONSUMO				
TUBERCULOS C. H. (TU)		1.443	3	1.446
CAÑA DE AZUCAR				
REMOLACHA AZUCARERA				
ALGODON				
LINO	243			243
GIRASOL	151.024	1.345		152.369
SOJA				
COLZA	6.600	3.934		10.534
CACAHUETE				
CAMELINA	321			321
CARTAMO	9.754			9.754
OTRAS OLEAGINOSAS				
TABACO		30		30
TOMATE INDUSTRIA		955		955
LUPULO				
PIMIENTO PARA PIMENTON				
CONDIMENTOS (PIMENTON,ANIS,AZAFRAN,ETC)	331	25		357
AROMATICAS (LAVANDA,LAVANDIN,ETC)	8.094	1.399		9.493
OTROS CULTIVOS INDUSTRIALES		6.625		6.625
INDUSTRIALES (IN)	176.367	14.314		190.681
MAIZ FORRAJERO	82	1.445		1.527
ALFALFA	435	11.531		11.966
VEZA (veza+avena) PARA FORRAJE	396	496		891
OTROS FORRAJES (CEREAL INV,SORGO,TREBOL)	54.141	10.213		64.354
PRADERAS POLIFITAS	4.308	1.042		5.350
NABO FORRAJERO				
REMOLACHA FORRAJERA				
COLES Y BERZAS FORRAJERAS				
OTRAS PLANTAS DE ESCARDA FORRAJERA				
FORRAJERAS (FO)	59.361	24.727		84.088
COL REPOLLO		79		79
COL BROCOLI		1.139		1.139
ESPARRAGO	35	1.342		1.377
ESPINACA		139		139
MAIZ DULCE				
APIO		118		118
LECHUGA		1.944		1.944
LOMBARDA		4		4
ACELGA		13	7	20
ESCAROLA		78		78
TOMATE	30	1.417	21	1.468
SANDIA		2.567	6	2.572
MELON	121	8.403	6	8.530
CALABACIN		39		39
PEPINO		5	5	10
BERENJENA			1	1
PIMIENTO	4	3.307	8	3.320
PUERRO				
ALCACHOFA		154		154
COLIFLOR		131		131
AJO	20	22.199		22.219
CEBOLLA		9.770	3	9.774
ZANAHORIA		208		208
JUDIAS VERDES			0	0
GRELO				
GUISANTE VERDE	210	4.266		4.476
HABAS VERDES		46		46
FRESA-FRESON				
CALABAZA		1.116		1.116
REMOLACHA MESA				
CHAMPIÑON	262			262
OTRAS HORTALIZAS		4		4
FLORES Y ORNAMENTALES		25		25
HUERTO VACIO	169	1.490		1.659
HORTALIZAS Y FLORES (HO)	852	60.001	59	60.911

RESULTADOS DE LA ENCUESTA SOBRE SUPERFICIES 2024(ha) ^(*)				
CASTILLA-LA MANCHA				
Cultivo o cubierta	Secano	Regadío	Invernadero	Total
BARBECHO	837.342			837.342
BARBECHO REGADÍO		17.254		17.254
BARBECHOS	837.342	17.254		854.596
NARANJO				
MANDARINO				
LIMONERO				
POMELO				
NARANJO AMARGO				
OTROS CITRICOS				
FRUTALES CITRICOS (CI)				
MANZANO	84	12		96
PERAL	49			49
MEMBRILERO	3	1		3
NISPERO	3	0		3
ALBARICOQUERO	186	1.545		1.732
CEREZO Y GUINDO	83	108		192
MELOCOTONERO Y NECTARINAS	291	1.333		1.624
CIRUELO	91	363		454
HIGUERA	1.342	263		1.605
CHIRIMOYO				
AGUACATE				
CAQUI				
PLATANERA				
KIWI				
CHUMBERA				
MANGO				
GRANADO				
PAPAYA				
PIÑA				
ALMENDRO	120.305	40.904		161.209
ALMENDRO ABANDONADO	7.425			7.425
ALMENDRO NO COMERCIAL	731	13		744
NOGAL FRUTO	2.293	1.644		3.936
AVELLANO	4			4
CASTAÑO FRUTO	7			7
PISTACHO	36.749	27.080		63.829
FRAMBUESO				
ARANDANO				
MORAL				
OTROS FRUTALES	92	9		101
FRUTALES NO CITRICOS (FR)	169.737	73.276		243.013
UVA DE MESA BLANCA SIN SEMILLA		2.172		2.172
UVA DE MESA BLANCA CON SEMILLA	68	144		211
UVA DE MESA ROJA SIN SEMILLA				
UVA DE MESA ROJA CON SEMILLA				
UVA DE TRANSFORMACION	210.935	224.112		435.047
VINEDO (VI)	211.002	226.428		437.430
ACEITUNA DE MESA	748	260		1.008
ACEITUNA DE DOBLE APTITUD				
ACEITUNA DE ALMAZARA	379.295	80.066		459.362
OLIVAR (OL)	380.043	80.327		460.370
ALGARROBO				
OTROS CULTIVOS LEÑOSOS	414			414
OTROS CULTIVOS LEÑOSOS (OC)	414			414
VIVEROS	302	68		370
VIVEROS (VV)	302	68		370
SUPERFICIE VACIA INVERNADERO			7	7
INVERNADEROS VACIOS			7	7
HUERTOS FAMILIARES	2.147	2.706	18	4.871
HUERTOS FAMILIARES	2.147	2.706	18	4.871
PRADOS NATURALES (en regadío)		2		2
PRADOS NATURALES (en secano)	1.796			1.796
PASTIZAL ALTA MONTAÑA	20.146			20.146
PASTIZALES	337.408			337.408
PASTIZAL MATORRAL	178.519			178.519
PRADOS Y PASTIZALES	537.869	2		537.870
CHOPO	8.433	633		9.066
PAWLONIA	632			632
ENCINA TRUFERA	979			979
CONIFERAS	997.033			997.033
FRONDOSAS CRECIMIENTO LENTO ⁽¹⁾	575.252			575.252
FRONDOSAS CRECIMIENTO RAPIDO	13.283			13.283
CONIFERAS Y FRONDOSAS	263.409			263.409
MATORRAL	1.184.061			1.184.061
SUPERFICIE FORESTAL	3.043.083	633		3.043.715
ERIAL	105.826			105.826
ESPARTIZAL	40.217			40.217
BALDIO	150.748			150.748
IMPRODUCTIVO	54.560			54.560
NO AGRICOLA	266.344			266.344
AGUAS INTERIORES	73.816			73.816
OTRAS SUPERFICIES	691.510			691.510
SUPERFICIE GEOGRAFICA	7.360.731	585.600	87	7.946.418

(*) Nota: Las superficies ofrecidas en estos cuadros reflejan el resultado de una operación estadística por muestreo y se refieren a la cubierta del suelo en el momento de la investigación de campo (verano del año 2024).

No constituyen por tanto la cifra oficial que se difundirá en el anuario de estadística agraria.

Dada la naturaleza de esta operación cabe esperar errores estadísticos significativos en los cultivos u ocupaciones con menores superficies. No obstante, se publican dado su interés.

⁽¹⁾ La superficie de frondosas en regadío se corresponde a plantaciones de almez

^(**) Las superficies de frutales cítricos y no cítricos y demás cultivos leñosos en secano incluyen las de plantaciones abandonadas.

RESULTADOS DE LA ENCUESTA SOBRE SUPERFICIES 2024(ha) ⁽¹⁾				
C.VALENCIANA				
Cultivo o cubierta	Secano	Regadio	Invernadero	Total
TRIGO DURO	1.596	3		1.599
TRIGO BLANDO Y SEMIDURO	1.652	234		1.886
CEBADA DE 2 CARRERAS	8.276	103		8.378
CEBADA DE 6 CARRERAS	1.172	7		1.180
AVENA	1.882	117		1.999
CENTENO				
TRITICALE	39			39
MEZCLA DE CEREALES DE INVIERNO	54			54
ARROZ		16.464		16.464
MAIZ		464		464
SORGO				
OTROS CEREALES GRANO		10		10
QUINOA				
CEREALES GRANO (CE)	14.671	17.402		32.073
JUDIAS SECAS				
HABAS SECAS				
LENTEJAS				
GARBANZOS				
GUISANTES SECOS				
VEZA				
ALTRAMUZ				
ALGARROBAS				
YEROS	69			69
OTRAS LEGUMINOSAS GRANO				
LEGUMINOSAS GRANO (LE)	69			69
PATATA	8	1.050		1.057
BATATA		429		429
CHUFA		502		502
OTROS TUBERCULOS PARA CONSUMO		7		7
TUBERCULOS C. H. (TU)	8	1.989		1.997
CAÑA DE AZUCAR				
REMOLACHA AZUCARERA				
ALGODON		9		9
LINO				
GIRASOL	309			309
SOJA				
COLZA				
CACAHUETE				
CAMELINA				
CARTAMO				
OTRAS OLEAGINOSAS				
TABACO				
TOMATE INDUSTRIA				
LUPULO				
PIMIENTO PARA PIMENTON		7		7
CONDIMENTOS (PIMENTON,ANIS,AZAFRAN,ETC)	11	145		157
AROMATICAS (LAVANDA,LAVANDIN,ETC)	516	65		581
OTROS CULTIVOS INDUSTRIALES		9		9
INDUSTRIALES (IN)	836	235		1.071
MAIZ FORRAJERO	14	228		242
ALFALFA	682	1.438		2.121
VEZA (veza+avena) PARA FORRAJE	34	5		39
OTROS FORRAJES (CEREAL INV,SORGO,TREBOL)	1.117	159		1.276
PRADERAS POLIFITAS	54	1		55
NABO FORRAJERO				
REMOLACHA FORRAJERA				
COLES Y BERZAS FORRAJERAS				
OTRAS PLANTAS DE ESCARDA FORRAJERA				
FORRAJERAS (FO)	1.901	1.832		3.733
COL REPOLLO		85		85
COL BROCOLI		133		133
ESPARRAGO				
ESPINACA		6		6
MAIZ DULCE		47		47
APIO		17		17
LECHUGA		18		18
LOMBARDA		12		12
ACELGA		9		9
ESCAROLA		8		8
TOMATE	3	190	98	291
SANDIA		801		801
MELON		1.797	11	1.808
CALABACIN		212		212
PEPINO		4	5	8
BERENJENA		27		27
PIMIENTO		421	366	787
PUERRO		43		43
ALCACHOFA	40	1.264		1.304
COLIFLOR		42		42
AJO		3		3
CEBOLLA		653		653
ZANAHORIA				
JUDIAS VERDES		80	6	87
GRELO				
GUISANTE VERDE				
HABAS VERDES		102	4	106
FRESA-FRESON		3		3
CALABAZA	6	736		742
REMOLACHA MESA		6		6
CHAMPIÑON				
OTRAS HORTALIZAS		400	39	439
FLORES Y ORNAMENTALES		55	18	74
HUERTO VACIO	7.982	2.129	14	10.125
HORTALIZAS Y FLORES (HO)	8.032	9.303	561	17.896

RESULTADOS DE LA ENCUESTA SOBRE SUPERFICIES 2024(ha) ^(*)				
C.VALENCIANA				
Cultivo o cubierta	Secano	Regadío	Invernadero	Total
BARBECHO	55.220			55.220
BARBECHO REGADÍO		6.718		6.718
BARBECHOS	55.220	6.718		61.938
NARANJO	6.301	64.989		71.290
MANDARINO	6.177	57.584		63.762
LIMONERO	479	15.916		16.394
POMELO	6	1.065		1.071
NARANJO AMARGO	14	109		123
OTROS CÍTRICOS	35	843		877
FRUTALES CÍTRICOS (CI)	13.011	140.507		153.518
MANZANO	197	158		354
PERAL	170	96		266
MEMBRILERO	3	3		7
NISPERO	104	907		1.011
ALBARICOQUERO	447	2.576		3.023
CEREZO Y GUINDO	1.742	1.136		2.878
MELOCOTONERO Y NECTARINAS	1.151	2.152		3.303
CIRUELO	659	375		1.034
HIGUERA	133	427		560
CHIRIMOYO				
AGUACATE	442	3.552		3.994
CAQUI	1.167	13.054		14.221
PLATANERA				
KIWI	7	638	0	645
CHUMBERA		193		193
MANGO		5		5
GRANADO	177	3.451		3.628
PAPAYA	4			4
PIÑA				
ALMENDRO	77.886	11.601		89.486
ALMENDRO ABANDONADO ⁽²⁾	21.884			21.884
ALMENDRO NO COMERCIAL	1.157	58		1.214
NOGAL FRUTO	644	613		1.257
AVELLANO	1.297	1		1.298
CASTAÑO FRUTO	3			3
PISTACHO	113	89		202
FRAMBUESO				
ARANDANO				
MORAL			1	1
OTROS FRUTALES	316	132	44	493
FRUTALES NO CÍTRICOS (FR)	109.702	41.217	45	150.965
UVA DE MESA BLANCA SIN SEMILLA	85	103		189
UVA DE MESA BLANCA CON SEMILLA	1.264	3.890		5.154
UVA DE MESA ROJA SIN SEMILLA		156		156
UVA DE MESA ROJA CON SEMILLA	164	135		299
UVA DE TRANSFORMACION	38.452	18.765		57.217
VINEDO (VI)	39.965	23.049		63.014
ACEITUNA DE MESA	20	7		26
ACEITUNA DE DOBLE APTITUD	34	47		81
ACEITUNA DE ALMAZARA	77.717	16.952		94.670
OLIVAR (OL)	77.770	17.006		94.777
ALGARROBO	15.527	519		16.046
OTROS CULTIVOS LEÑOSOS	145			145
OTROS CULTIVOS LEÑOSOS (OC)	15.672	519		16.191
VIVEROS	1.655	7.505	212	9.372
VIVEROS (VV)	1.655	7.505	212	9.372
SUPERFICIE VACIA INVERNADERO			248	248
INVERNADEROS VACIOS			248	248
HUERTOS FAMILIARES	4.693	7.186	35	11.913
HUERTOS FAMILIARES	4.693	7.186	35	11.913
PRADOS NATURALES (en regadío)				
PRADOS NATURALES (en secano)	676			676
PASTIZAL ALTA MONTAÑA	4.125			4.125
PASTIZALES	32.603			32.603
PASTIZAL MATORRAL	78.167			78.167
PRADOS Y PASTIZALES	115.572			115.572
CHOPO	2.331	211		2.542
PAWLONIA	390			390
ENCINA TRUFERA	1.764			1.764
CONIFERAS	481.352			481.352
FRONDOSAS CRECIMIENTO LENTO ⁽¹⁾	45.205	10		45.215
FRONDOSAS CRECIMIENTO RAPIDO	787			787
CONIFERAS Y FRONDOSAS	75.471			75.471
MATORRAL	498.772			498.772
SUPERFICIE FORESTAL	1.106.071	221		1.106.292
ERIAL	20.832			20.832
ESPARTIZAL	2.076			2.076
BALDIO	141.551			141.551
IMPRODUCTIVO	57.180			57.180
NO AGRICOLA	232.196			232.196
AGUAS INTERIORES	32.073			32.073
OTRAS SUPERFICIES	485.908			485.908
SUPERFICIE GEOGRAFICA	2.050.757	274.688	1.100	2.326.546

(*) Nota: Las superficies ofrecidas en estos cuadros reflejan el resultado de una operación estadística por muestreo y se refieren a la cubierta del suelo en el momento de la investigación de campo (verano del año 2024).

No constituyen por tanto la cifra oficial que se difundirá en el anuario de estadística agraria.

Dada la naturaleza de esta operación cabe esperar errores estadísticos significativos en los cultivos u ocupaciones con menores superficies. No obstante, se publican dado su interés.

⁽¹⁾ La superficie de frondosas en regadío se corresponde a plantaciones de almez

^(**) Las superficies de frutales cítricos y no cítricos y demás cultivos leñosos en secano incluyen las de plantaciones abandonadas.

⁽²⁾ La superficie de almendro abandonado en Alicante está en revisión

RESULTADOS DE LA ENCUESTA SOBRE SUPERFICIES 2024(ha) ^(*)			
R.DE MURCIA			
Cultivo o cubierta	Secano	Regadio Invernadero	Total
TRIGO DURO	30		30
TRIGO BLANDO Y SEMIDURO	1.673		1.673
CEBADA DE 2 CARRERAS	10.727	10	10.737
CEBADA DE 6 CARRERAS	1.861	39	1.900
AVENA	4.795		4.795
CENTENO			
TRITICALE	574		574
MEZCLA DE CEREALES DE INVIERNO			
ARROZ		381	381
MAIZ		69	69
SORGO			
OTROS CEREALES GRANO			
QUINOA			
CEREALES GRANO (CE)	19.659	499	20.158
JUDIAS SECAS			
HABAS SECAS			
LENTEJAS			
GARBANZOS			
GUISANTES SECOS			
VEZA			
ALTRAMUZ			
ALGARROBAS			
YEROS			
OTRAS LEGUMINOSAS GRANO			
LEGUMINOSAS GRANO (LE)			
PATATA		410	410
BATATA		7	7
CHUFA			
OTROS TUBERCULOS PARA CONSUMO			
TUBERCULOS C. H. (TU)		417	417
CAÑA DE AZUCAR			
REMOLACHA AZUCARERA			
ALGODON			
LINO			
GIRASOL			
SOJA			
COLZA			
CACAHUETE			
CAMELINA			
CARTAMO			
OTRAS OLEAGINOSAS			
TABACO			
TOMATE INDUSTRIA		14	14
LUPULO			
PIMIENTO PARA PIMENTON		848	848
CONDIMENTOS (PIMENTON,ANIS,AZAFRAN,ETC)	20	244	265
AROMATICAS (LAVANDA,LAVANDIN,ETC)	2.434	311	2.745
OTROS CULTIVOS INDUSTRIALES	5	79	84
INDUSTRIALES (IN)	2.460	1.495	3.955
MAIZ FORRAJERO		110	110
ALFALFA	21	332	353
VEZA (veza+avena) PARA FORRAJE			
OTROS FORRAJES (CEREAL INV,SORGO,TREBOL)			
PRADERAS POLIFITAS			
NABO FORRAJERO			
REMOLACHA FORRAJERA			
COLES Y BERZAS FORRAJERAS			
OTRAS PLANTAS DE ESCARDA FORRAJERA			
FORRAJERAS (FO)	21	441	463
COL REPOLLO		25	25
COL BROCOLI		1.257	1.257
ESPARRAGO			
ESPINACA			
MAIZ DULCE		175	175
APIO		2	2
LECHUGA		294	294
LOMBARDA			
ACELGA		25	25
ESCAROLA			
TOMATE		52	1.204
SANDIA		2.898	2.898
MELON	5	8.339	118
CALABACIN		183	183
PEPINO			3
BERENJENA		35	12
PIMIENTO		1.078	1.498
PUERRO		4	4
ALCACHOFA	433	1.554	1.988
COLIFLOR		240	240
AJO			
CEBOLLA		48	48
ZANAHORIA			
JUDIAS VERDES			
GRELO			
GUISANTE VERDE			
HABAS VERDES			
FRESA-FRESON			
CALABAZA		614	614
REMOLACHA MESA			
CHAMPIÑON			
OTRAS HORTALIZAS		211	211
FLORES Y ORNAMENTALES	3	26	120
HUERTO VACIO	5.531	18.563	9
HORTALIZAS Y FLORES (HO)	5.972	35.624	2.963
44.558			

RESULTADOS DE LA ENCUESTA SOBRE SUPERFICIES 2024(ha) ^(*)				
R.DE MURCIA				
Cultivo o cubierta	Secano	Regadío	Invernadero	Total
BARBECHO	108.846			108.846
BARBECHO REGADIO		25.645		25.645
BARBECHOS	108.846	25.645		134.491
NARANJO	1.150	8.250		9.400
MANDARINO	294	7.200		7.494
LIMONERO	1.411	26.665		28.076
POMELO		817		817
NARANJO AMARGO		10		10
OTROS CITRICOS		21		21
FRUTALES CITRICOS (CI)	2.855	42.962		45.817
MANZANO		2		2
PERAL	25	1.070		1.095
MEMBRILERO				
NISPERO				
ALBARICOQUERO	814	6.600		7.415
CEREZO Y GUINDO	34	237		271
MELOCOTONERO Y NECTARINAS	177	13.892		14.069
CIRUELO	45	154		199
HIGUERA	64	49		113
CHIRIMOYO				
AGUACATE		6		6
CAQUI		9		9
PLATANERA				
KIWI				
CHUMBERA	114	127		241
MANGO				
GRANADO	14	389		403
PAPAYA				
PIÑA				
ALMENDRO	100.607	10.877		111.484
ALMENDRO ABANDONADO	9.033			9.033
ALMENDRO NO COMERCIAL	2.213	85		2.299
NOGAL FRUTO	38	7		45
AVELLANO				
CASTAÑO FRUTO				
PISTACHO	253	1.377		1.630
FRAMBUESO				
ARANDANO				
MORAL		3		3
OTROS FRUTALES		10	4	14
FRUTALES NO CITRICOS (FR)	113.433	34.893	4	148.330
UVA DE MESA BLANCA SIN SEMILLA	33	2.217		2.251
UVA DE MESA BLANCA CON SEMILLA	101	285		386
UVA DE MESA ROJA SIN SEMILLA	2	3.047		3.049
UVA DE MESA ROJA CON SEMILLA	23	721		744
UVA DE TRANSFORMACION	13.567	5.042		18.609
VINEDO (VI)	13.726	11.312		25.038
ACEITUNA DE MESA	9	231		240
ACEITUNA DE DOBLE APTITUD	1.161	183		1.345
ACEITUNA DE ALMAZARA	18.285	9.163		27.448
OLIVAR (OL)	19.456	9.577		29.033
ALGARROBO	1.848	67		1.915
OTROS CULTIVOS LEÑOSOS				
OTROS CULTIVOS LEÑOSOS (OC)	1.848	67		1.915
VIVEROS	141	737	310	1.188
VIVEROS (VV)	141	737	310	1.188
SUPERFICIE VACIA INVERNADERO			3.274	3.274
INVERNADEROS VACIOS			3.274	3.274
HUERTOS FAMILIARES	919	4.854	1	5.775
HUERTOS FAMILIARES	919	4.854	1	5.775
PRADOS NATURALES (en regadío)				
PRADOS NATURALES (en secano)				
PASTIZAL ALTA MONTAÑA				
PASTIZALES	2.484			2.484
PASTIZAL MATORRAL	9.602			9.602
PRADOS Y PASTIZALES	12.085			12.085
CHOPO	18	4		22
PAWLONIA	2			2
ENCINA TRUFERA				
CONIFERAS	200.517			200.517
FRONDOSAS CRECIMIENTO LENTO ⁽¹⁾	2.130			2.130
FRONDOSAS CRECIMIENTO RAPIDO	82			82
CONIFERAS Y FRONDOSAS	6.618			6.618
MATORRAL	206.141			206.141
SUPERFICIE FORESTAL	415.507	4		415.511
ERIAL	25.081			25.081
ESPARTIZAL	28.467			28.467
BALDIO	66.417			66.417
IMPRODUCTIVO	15.617			15.617
NO AGRICOLA	92.186			92.186
AGUAS INTERIORES	11.841			11.841
OTRAS SUPERFICIES	239.608			239.608
SUPERFICIE GEOGRAFICA	956.536	168.529	6.552	1.131.617

(*) Nota: Las superficies ofrecidas en estos cuadros reflejan el resultado de una operación estadística por muestreo y se refieren a la cubierta del suelo en el momento de la investigación de campo (verano del año 2024).

No constituyen por tanto la cifra oficial que se difundirá en el anuario de estadística agraria.

Dada la naturaleza de esta operación cabe esperar errores estadísticos significativos en los cultivos u ocupaciones con menores superficies. No obstante, se publican dado su interés.

⁽¹⁾ La superficie de frondosas en regadío se corresponde a plantaciones de almez

^(**) Las superficies de frutales cítricos y no cítricos y demás cultivos leñosos en secano incluyen las de plantaciones abandonadas.

RESULTADOS DE LA ENCUESTA SOBRE SUPERFICIES 2024(ha) ^(*)			
EXTREMADURA			
Cultivo o cubierta	Secano	Regadio Invernadero	Total
TRIGO DURO	3.733		3.733
TRIGO BLANDO Y SEMIDURO	83.397	1.734	85.130
CEBADA DE 2 CARRERAS	35.600	118	35.717
CEBADA DE 6 CARRERAS	2.898		2.898
AVENA	40.424	191	40.615
CENTENO	227		227
TRITICALE	9.731		9.731
MEZCLA DE CEREALES DE INVIERNO	774		774
ARROZ		17.490	17.490
MAIZ	353	27.433	27.785
SORGO		156	156
OTROS CEREALES GRANO			
QUINOA			
CEREALES GRANO (CE)	177.135	47.121	224.256
JUDIAS SECAS			
HABAS SECAS	1.969	98	2.067
LENTEJAS			
GARBANZOS	1.302		1.302
GUISANTES SECOS	4.793	141	4.935
VEZA	321		321
ALTRAMUZ			
ALGARROBAS			
YEROS			
OTRAS LEGUMINOSAS GRANO			
LEGUMINOSAS GRANO (LE)	8.385	240	8.625
PATATA	10	427	437
BATATA		412	412
CHUFA			
OTROS TUBERCULOS PARA CONSUMO			
TUBERCULOS C. H. (TU)	10	839	848
CAÑA DE AZUCAR			
REMOLACHA AZUCARERA			
ALGODON			
LINO			
GIRASOL	5.622	1.637	7.259
SOJA		1.297	1.297
COLZA	108	594	702
CACAHUETE			
CAMELINA			
CARTAMO	621		621
OTRAS OLEAGINOSAS			
TABACO	149	4.829	4.977
TOMATE INDUSTRIA		24.810	24.810
LUPULO			
PIMIENTO PARA PIMENTON	30	936	966
CONDIMENTOS (PIMENTON,ANIS,AZAFRAN,ETC)			
AROMATICAS (LAVANDA,LAVANDIN,ETC)			
OTROS CULTIVOS INDUSTRIALES		7	7
INDUSTRIALES (IN)	6.529	34.110	40.639
MAIZ FORRAJERO		134	134
ALFALFA	3	1.459	1.462
VEZA (veza+avena) PARA FORRAJE	4.663		4.663
OTROS FORRAJES (CEREAL INV,SORGO,TREBOL)	19.954	3.517	23.472
PRADERAS POLIFITAS	1.802	23.271	25.073
NABO FORRAJERO			
REMOLACHA FORRAJERA			
COLES Y BERZAS FORRAJERAS			
OTRAS PLANTAS DE ESCARDA FORRAJERA			
FORRAJERAS (FO)	26.422	28.382	54.804
COL REPOLLO			
COL BROCOLI		235	235
ESPARRAGO		763	763
ESPINACA			
MAIZ DULCE			
APIO			
LECHUGA			
LOMBARDA			
ACELGA			
ESCAROLA			
TOMATE		735	735
SANDIA	39	17	56
MELON	377	38	415
CALABACIN		8	8
PEPINO			
BERENJENA		0	0
PIMIENTO		1	1
PUERRO			
ALCACHOFA			
COLIFLOR			
AJO		1.553	1.553
CEBOLLA		10	10
ZANAHORIA			
JUDIAS VERDES			
GRELO			
GUISANTE VERDE			
HABAS VERDES			
FRESA-FRESON			
CALABAZA	76	7	82
REMOLACHA MESA			
CHAMPIÑON			
OTRAS HORTALIZAS			
FLORES Y ORNAMENTALES			
HUERTO VACIO	39	25	64
HORTALIZAS Y FLORES (HO)	531	3.392	3.923

RESULTADOS DE LA ENCUESTA SOBRE SUPERFICIES 2024(ha) ^(*)				
EXTREMADURA				
Cultivo o cubierta	Secano	Regadío	Invernadero	Total
BARBECHO	175.465			175.465
BARBECHO REGADIO		4.429		4.429
BARBECHOS	175.465	4.429		179.894
NARANJO	6	2		8
MANDARINO				
LIMONERO				
POMELO	59			59
NARANJO AMARGO				
OTROS CITRICOS				
FRUTALES CITRICOS (CI)	65	2		67
MANZANO	16	1		17
PERAL	53	78		131
MEMBRILERO		7		7
NISPERO				
ALBARICOQUERO		112		112
CEREZO Y GUINDO	7.928	1.569		9.496
MELOCOTONERO Y NECTARINAS	49	6.777		6.826
CIRUELO	219	4.861		5.080
HIGUERA	10.246	2.576		12.822
CHIRIMOYO				
AGUACATE				
CAQUI		86		86
PLATANERA				
KIWI		6		6
CHUMBERA	15			15
MANGO				
GRANADO	26			26
PAPAYA				
PIÑA				
ALMENDRO	3.409	21.572		24.981
ALMENDRO ABANDONADO	1.000			1.000
ALMENDRO NO COMERCIAL	525	18		543
NOGAL FRUTO	122	2.318		2.439
AVELLANO				
CASTAÑO FRUTO	2.692	229		2.921
PISTACHO	1.985	2.719		4.704
FRAMBUESO		5	2	8
ARANDANO				
MORAL				
OTROS FRUTALES	15	21		36
FRUTALES NO CITRICOS (FR)	28.299	42.954	2	71.256
UVA DE MESA BLANCA SIN SEMILLA		199		199
UVA DE MESA BLANCA CON SEMILLA				
UVA DE MESA ROJA SIN SEMILLA				
UVA DE MESA ROJA CON SEMILLA				
UVA DE TRANSFORMACION	50.734	30.151		80.885
VINEDO (VI)	50.734	30.350		81.084
ACEITUNA DE MESA	28.039	6.616		34.656
ACEITUNA DE DOBLE APTITUD	60.297	14.180		74.476
ACEITUNA DE ALMAZARA	136.697	54.452		191.149
OLIVAR (OL)	225.033	75.248		300.281
ALGARROBO				
OTROS CULTIVOS LEÑOSOS				
OTROS CULTIVOS LEÑOSOS (OC)				
VIVEROS	242	579	36	858
VIVEROS (VV)	242	579	36	858
SUPERFICIE VACIA INVERNADERO			49	49
INVERNADEROS VACIOS			49	49
HUERTOS FAMILIARES	2.468	3.043	4	5.515
HUERTOS FAMILIARES	2.468	3.043	4	5.515
PRADOS NATURALES (en regadío)		232		232
PRADOS NATURALES (en secano)	1.324			1.324
PASTIZAL ALTA MONTAÑA	9.828			9.828
PASTIZALES	1.630.271			1.630.271
PASTIZAL MATORRAL	431.846			431.846
PRADOS Y PASTIZALES	2.073.270	232		2.073.502
CHOPO	649	443		1.093
PAWLONIA				
ENCINA TRUFERA	19			19
CONIFERAS	69.182			69.182
FRONDOSAS CRECIMIENTO LENTO ⁽¹⁾	446.600			446.600
FRONDOSAS CRECIMIENTO RAPIDO	45.507			45.507
CONIFERAS Y FRONDOSAS	16.420			16.420
MATORRAL	248.127			248.127
SUPERFICIE FORESTAL	826.504	443		826.947
ERIAL	2.427			2.427
ESPARTIZAL				
BALDIO	17.866			17.866
IMPRODUCTIVO	25.344			25.344
NO AGRICOLA	131.330			131.330
AGUAS INTERIORES	113.880			113.880
OTRAS SUPERFICIES	290.847			290.847
SUPERFICIE GEOGRAFICA	3.891.940	271.364	92	4.163.395

(*) Nota: Las superficies ofrecidas en estos cuadros reflejan el resultado de una operación estadística por muestreo y se refieren a la cubierta del suelo en el momento de la investigación de campo (verano del año 2024).

No constituyen por tanto la cifra oficial que se difundirá en el anuario de estadística agraria.

Dada la naturaleza de esta operación cabe esperar errores estadísticos significativos en los cultivos u ocupaciones con menores superficies. No obstante, se publican dado su interés.

⁽¹⁾ La superficie de frondosas en regadío se corresponde a plantaciones de almez

^(**) Las superficies de frutales cítricos y no cítricos y demás cultivos leñosos en secano incluyen las de plantaciones abandonadas.

RESULTADOS DE LA ENCUESTA SOBRE SUPERFICIES 2024(ha) ^(*)				
ANDALUCIA				
Cultivo o cubierta	Secano	Regadio	Invernadero	Total
TRIGO DURO	208.090	10.249		218.339
TRIGO BLANDO Y SEMIDURO	114.057	6.240		120.297
CEBADA DE 2 CARRERAS	78.493	1.835		80.328
CEBADA DE 6 CARRERAS	26.329	1.354		27.683
AVENA	75.276	4.802		80.078
CENTENO	1.906	52		1.958
TRITICALE	33.498	740		34.238
MEZCLA DE CEREALES DE INVIERNO	17.816	90		17.906
ARROZ		19.655		19.655
MAIZ	5	3.891		3.896
SORGO	985	571		1.556
OTROS CEREALES GRANO	792	233		1.024
QUINOA	952	236		1.188
CEREALES GRANO (CE)	558.198	49.947		608.146
JUDIAS SECAS		64		64
HABAS SECAS	14.111	1.245		15.356
LENTEJAS	19			19
GARBANZOS	29.040	979		30.019
GUISANTES SECOS	18.490	703		19.193
VEZA	278			278
ALTRAMUZ	18			18
ALGARROBAS				
YEROS	331	119		449
OTRAS LEGUMINOSAS GRANO	357			357
LEGUMINOSAS GRANO (LE)	62.645	3.110		65.754
PATATA	43	7.604		7.646
BATATA		188		188
CHUFA				
OTROS TUBERCULOS PARA CONSUMO		8		8
TUBERCULOS C. H. (TU)	43	7.800		7.843
CAÑA DE AZUCAR				
REMOLACHA AZUCARERA	1.104	6.779		7.882
ALGODON	7.584	48.129		55.714
LINO				
GIRASOL	184.201	8.675		192.876
SOJA				
COLZA	5.321	474		5.795
CACAHUETE				
CAMELINA				
CARTAMO	7.147	27		7.173
OTRAS OLEAGINOSAS	398			398
TABACO		1		1
TOMATE INDUSTRIA		2.394		2.394
LUPULO		4		4
PIMIENTO PARA PIMENTON		51		51
CONDIMENTOS (PIMENTON,ANIS,AZAFRAN,ETC)	2.172	282		2.455
AROMATICAS (LAVANDA,LAVANDIN,ETC)	142	27		169
OTROS CULTIVOS INDUSTRIALES	30	14		44
INDUSTRIALES (IN)	208.099	66.857		274.956
MAIZ FORRAJERO		56		56
ALFALFA	83	6.799		6.882
VEZA (veza+avena) PARA FORRAJE	3.980	518		4.498
OTROS FORRAJES (CEREAL INV,SORGO,TREBOL)	53.479	3.224		56.703
PRADERAS POLIFITAS	164	162		326
NABO FORRAJERO				
REMOLACHA FORRAJERA				
COLES Y BERZAS FORRAJERAS		3		3
OTRAS PLANTAS DE ESCARDA FORRAJERA	48			48
FORRAJERAS (FO)	57.754	10.762		68.516
COL REPOLLO		157		157
COL BROCOLI	184	934	6	1.125
ESPARRAGO	1.124	6.175		7.299
ESPINACA			5	5
MAIZ DULCE		1.834		1.834
APIO		15		15
LECHUGA		2.009		2.009
LOMBARDA		89		89
ACELGA		17		17
ESCAROLA		613		613
TOMATE		1.370	4.603	5.974
SANDIA	43	3.460	796	4.298
MELON	9	1.861	109	1.979
CALABACIN		839	432	1.271
PEPINO		17	1.402	1.420
BERENJENA		28	379	407
PIMIENTO		1.059	1.866	2.924
PUERRO		369		369
ALCACHOFA	7	425		432
COLIFLOR		885		885
AJO	82	1.826		1.908
CEBOLLA		5.033		5.033
ZANAHORIA		1.566		1.566
JUDIAS VERDES		486	41	527
GRELO		96		96
GUISANTE VERDE	34	13		46
HABAS VERDES	239	66		306
FRESA-FRESON		37	10.346	10.383
CALABAZA		266		266
REMOLACHA MESA	553	148		702
CHAMPIÑON				
OTRAS HORTALIZAS	7	519	0	527
FLORES Y ORNAMENTALES	231	87	383	700
HUERTO VACIO	95	8.615	30	8.741
HORTALIZAS Y FLORES (HO)	2.608	40.914	20.399	63.922

RESULTADOS DE LA ENCUESTA SOBRE SUPERFICIES 2024(ha) ^(*)				
ANDALUCÍA				
Cultivo o cubierta	Secano	Regadío	Invernadero	Total
BARBECHO	235.604			235.604
BARBECHO REGADÍO		20.539		20.539
BARBECHOS	235.604	20.539		256.144
NARANJO	3.905	59.350		63.255
MANDARINO	410	20.416		20.826
LIMONERO	1.295	6.891		8.185
POMELO	46	780		826
NARANJO AMARGO	38	360		397
OTROS CITRICOS	17	1		18
FRUTALES CITRICOS (CI)	5.710	87.797		93.507
MANZANO	47	267		314
PERAL	43	33		76
MEMBRILERO	90	384		475
NISPERO	22	332		354
ALBARICOQUERO	7	50		58
CEREZO Y GUINDO	993	439	18	1.449
MELOCOTONERO Y NECTARINAS	354	3.511		3.865
CIRUELO	54	464		518
HIGUERA	2.363	182		2.545
CHIRIMOYO	3	2.536		2.539
AGUACATE	1.368	17.341	16	18.725
CAQUI	393	263		656
PLATANERA				
KIWI				
CHUMBERA	19	29		48
MANGO	658	4.798	218	5.674
GRANADO	434	243		676
PAPAYA			9	9
PIÑA				
ALMENDRO	166.720	41.415		208.135
ALMENDRO ABANDONADO	23.055			23.055
ALMENDRO NO COMERCIAL	4.625	274		4.899
NOGAL FRUTO	582	501		1.082
AVELLANO				
CASTAÑO FRUTO	4.394	24		4.418
PISTACHO	2.949	4.380		7.329
FRAMBUESO	117	180	2.033	2.330
ARANDANO	34	1.352	4.905	6.292
MORAL	14	414	63	492
OTROS FRUTALES	129	331	300	759
FRUTALES NO CITRICOS (FR)	209.467	79.742	7.563	296.773
UVA DE MESA BLANCA SIN SEMILLA	22	5		27
UVA DE MESA BLANCA CON SEMILLA	67	193		260
UVA DE MESA ROJA SIN SEMILLA		489		489
UVA DE MESA ROJA CON SEMILLA	78	333		411
UVA DE TRANSFORMACION	18.951	1.731		20.682
VIÑEDO (VI)	19.118	2.752		21.870
ACEITUNA DE MESA	23.200	28.201		51.400
ACEITUNA DE DOBLE APTITUD	109.319	57.871		167.189
ACEITUNA DE ALMAZARA	902.778	580.423		1.483.201
OLIVAR (OL)	1.035.296	666.495		1.701.791
ALGARROBO	2.536	294		2.830
OTROS CULTIVOS LEÑOSOS	754	2		756
OTROS CULTIVOS LEÑOSOS (OC)	3.290	296		3.586
VIVEROS	526	971	368	1.864
VIVEROS (VV)	526	971	368	1.864
SUPERFICIE VACIA INVERNADERO			33.287	33.287
INVERNADEROS VACIOS			33.287	33.287
HUERTOS FAMILIARES	2.269	10.124	134	12.527
HUERTOS FAMILIARES	2.269	10.124	134	12.527
PRADOS NATURALES (en regadío)				
PRADOS NATURALES (en secano)	964			964
PASTIZAL ALTA MONTAÑA	42.282			42.282
PASTIZALES	834.450			834.450
PASTIZAL MATORRAL	599.710			599.710
PRADOS Y PASTIZALES	1.477.405			1.477.405
CHOPO	1.999	4.479		6.478
PAWLONIA	14			14
ENCINA TRUFERA	144			144
CONIFERAS	663.205			663.205
FRONDOSAS CRECIMIENTO LENTO ⁽¹⁾	614.454			614.454
FRONDOSAS CRECIMIENTO RAPIDO	127.646			127.646
CONIFERAS Y FRONDOSAS	171.460			171.460
MATORRAL	1.058.743			1.058.743
SUPERFICIE FORESTAL	2.637.665	4.479		2.642.144
ERIAL	106.044			106.044
ESPARTIZAL	137.242			137.242
BALDIO	101.439			101.439
IMPRODUCTIVO	187.473			187.473
NO AGRICOLA	433.763			433.763
AGUAS INTERIORES	163.494			163.494
OTRAS SUPERFICIES	1.129.455			1.129.455
SUPERFICIE GEOGRAFICA	7.645.153	1.052.584	61.751	8.759.487

(*) Nota: Las superficies ofrecidas en estos cuadros reflejan el resultado de una operación estadística por muestreo y se refieren a la cubierta del suelo en el momento de la investigación de campo (verano del año 2024). No constituyen por tanto la cifra oficial que se difundirá en el anuario de estadística agraria.

Dada la naturaleza de esta operación cabe esperar errores estadísticos significativos en los cultivos u ocupaciones con menores superficies. No obstante, se publican dado su interés.

⁽¹⁾ La superficie de frondosas en regadío se corresponde a plantaciones de almaz

^(**) Las superficies de frutales cítricos y no cítricos y demás cultivos leñosos en secano incluyen las de plantaciones abandonadas.

RESULTADOS DE LA ENCUESTA SOBRE SUPERFICIES 2024(ha) ^(*)			
CANARIAS			
Cultivo o cubierta	Secano	Regadio Invernadero	Total
TRIGO DURO			
TRIGO BLANDO Y SEMIDURO	38		38
CEBADA DE 2 CARRERAS	4		4
CEBADA DE 6 CARRERAS			
AVENA	21		21
CENTENO			
TRITICALE			
MEZCLA DE CEREALES DE INVIERNO			
ARROZ			
MAIZ		34	34
SORGO			
OTROS CEREALES GRANO			
QUINOA			
CEREALES GRANO (CE)	63	34	96
JUDIAS SECAS			
HABAS SECAS			
LENTEJAS			
GARBANZOS			
GUISANTES SECOS			
VEZA			
ALTRAMUZ			
ALGARROBAS			
YEROS			
OTRAS LEGUMINOSAS GRANO			
LEGUMINOSAS GRANO (LE)			
PATATA	387	1.059	1.445
BATATA	4	74	78
CHUFA			
OTROS TUBERCULOS PARA CONSUMO		7	4
TUBERCULOS C. H. (TU)	391	1.139	4
CAÑA DE AZUCAR			
REMOLACHA AZUCARERA			
ALGODON			
LINO			
GIRASOL			
SOJA			
COLZA			
CACAHUETE			
CAMELINA			
CARTAMO	12		12
OTRAS OLEAGINOSAS			
TABACO			
TOMATE INDUSTRIA			
LUPULO			
PIMIENTO PARA PIMENTON			
CONDIMENTOS (PIMENTON,ANIS,AZAFRAN,ETC)		12	12
AROMATICAS (LAVANDA,LAVANDIN,ETC)			
OTROS CULTIVOS INDUSTRIALES	16		16
INDUSTRIALES (IN)	28	12	40
MAIZ FORRAJERO	9		9
ALFALFA			
VEZA (veza+avena) PARA FORRAJE			
OTROS FORRAJES (CEREAL INV,SORGO,TREBOL)	430		430
PRADERAS POLIFITAS			
NABO FORRAJERO			
REMOLACHA FORRAJERA			
COLES Y BERZAS FORRAJERAS			
OTRAS PLANTAS DE ESCARDA FORRAJERA			
FORRAJERAS (FO)	439		439
COL REPOLLO	2	11	13
COL BROCOLI		4	4
ESPARRAGO			
ESPINACA			
MAIZ DULCE	113	61	174
APIO			
LECHUGA		117	31
LOMBARDA			
ACELGA		12	12
ESCAROLA			
TOMATE		1	913
SANDIA		30	30
MELON		1	1
CALABACIN		165	49
PEPINO			7
BERENJENA		2	37
PIMIENTO		1	1
PUERRO		1	1
ALCACHOFA			
COLIFLOR		1	1
AJO			
CEBOLLA	2	46	3
ZANAHORIA		6	6
JUDIAS VERDES		129	129
GRELO			
GUISANTE VERDE	5		5
HABAS VERDES			
FRESA-FRESON		7	7
CALABAZA		28	19
REMOLACHA MESA			
CHAMPIÑON			
OTRAS HORTALIZAS			0
FLORES Y ORNAMENTALES	4	59	22
HUERTO VACIO	2.301	61	2
HORTALIZAS Y FLORES (HO)	2.428	744	1.085
			4.257

RESULTADOS DE LA ENCUESTA SOBRE SUPERFICIES 2024(ha) ^(*)				
CANARIAS				
Cultivo o cubierta	Secano	Regadío	Invernadero	Total
BARBECHO	7.025			7.025
BARBECHO REGADÍO		370		370
BARBECHOS	7.025	370		7.395
NARANJO	153	592		745
MANDARINO				
LIMONERO	93	146		239
POMELO		8		8
NARANJO AMARGO		10		10
OTROS CITRICOS		15		15
FRUTALES CITRICOS (CI)	246	771		1.018
MANZANO		32		32
PERAL	1	20		21
MEMBRILERO	0	7		7
NISPERO	20	44		64
ALBARICOQUERO		12		12
CEREZO Y GUINDO				
MELOCOTONERO Y NECTARINAS	7	49		56
CIRUELO	4	50		54
HIGUERA	107	35		142
CHIRIMOYO		7		7
AGUACATE	60	1.099	184	1.344
CAQUI				
PLATANERA	7	7.231	2.729	9.967
KIWI				
CHUMBERA	190	101		291
MANGO	18	232	114	364
GRANADO		1		1
PAPAYA		13	449	462
PIÑA			129	129
ALMENDRO	22	25		47
ALMENDRO ABANDONADO	318			318
ALMENDRO NO COMERCIAL				
NOGAL FRUTO		10		10
AVELLANO				
CASTAÑO FRUTO	267			267
PISTACHO				
FRAMBUESO				
ARANDANO				
MORAL				
OTROS FRUTALES	30	24		54
FRUTALES NO CITRICOS (FR)	1.051	8.992	3.606	13.649
UVA DE MESA BLANCA SIN SEMILLA		3		3
UVA DE MESA BLANCA CON SEMILLA	1	1		2
UVA DE MESA ROJA SIN SEMILLA				
UVA DE MESA ROJA CON SEMILLA				
UVA DE TRANSFORMACION	4.106	2.921	47	7.073
VINEDO (VI)	4.107	2.924	47	7.078
ACEITUNA DE MESA		23		23
ACEITUNA DE DOBLE APTITUD	44	460		504
ACEITUNA DE ALMAZARA	9	21		29
OLIVAR (OL)	52	503		555
ALGARROBO				
OTROS CULTIVOS LEÑOSOS		4		4
OTROS CULTIVOS LEÑOSOS (OC)		4		4
VIVEROS	8	426	81	515
VIVEROS (VV)	8	426	81	515
SUPERFICIE VACIA INVERNADERO			467	467
INVERNADEROS VACIOS			467	467
HUERTOS FAMILIARES	2.733	3.826	235	6.794
HUERTOS FAMILIARES	2.733	3.826	235	6.794
PRADOS NATURALES (en regadío)				
PRADOS NATURALES (en secano)	151			151
PASTIZAL ALTA MONTAÑA	1.688			1.688
PASTIZALES	56.120			56.120
PASTIZAL MATORRAL	85.510			85.510
PRADOS Y PASTIZALES	143.469			143.469
CHOPO	11			11
PAWLONIA				
ENCINA TRUFERA				
CONIFERAS	88.589			88.589
FRONDOSAS CRECIMIENTO LENTO ⁽¹⁾	17.657			17.657
FRONDOSAS CRECIMIENTO RAPIDO	8.898			8.898
CONIFERAS Y FRONDOSAS	2.146			2.146
MATORRAL	169.750			169.750
SUPERFICIE FORESTAL	287.052			287.052
ERIAL	59.925			59.925
ESPARTIZAL				
BALDIO	56.225			56.225
IMPRODUCTIVO	104.948			104.948
NO AGRICOLA	47.826			47.826
AGUAS INTERIORES	1.271			1.271
OTRAS SUPERFICIES	270.195			270.195
SUPERFICIE GEOGRAFICA	719.288	19.746	5.524	744.558

(*) Nota: Las superficies ofrecidas en estos cuadros reflejan el resultado de una operación estadística por muestreo y se refieren a la cubierta del suelo en el momento de la investigación de campo (verano del año 2024).

No constituyen por tanto la cifra oficial que se difundirá en el anuario de estadística agraria.

Dada la naturaleza de esta operación cabe esperar errores estadísticos significativos en los cultivos u ocupaciones con menores superficies. No obstante, se publican dado su interés.

⁽¹⁾ La superficie de frondosas en regadío se corresponde a plantaciones de almez

^(**) Las superficies de frutales cítricos y no cítricos y demás cultivos leñosos en secano incluyen las de plantaciones abandonadas.

ESYRCE

Encuesta sobre Superficies y Rendimientos



GOBIERNO
DE ESPAÑA

MINISTERIO
DE AGRICULTURA, PESCA
Y ALIMENTACIÓN

SUBSECRETARÍA DE AGRICULTURA,
PESCA Y ALIMENTACIÓN
Subdirección General de Análisis,
Coordinación y Estadística