

# INFORME SEMANAL COYUNTURA

Precios según Reglamentación  
Comunitaria

31 Octubre 2006



MINISTERIO  
DE AGRICULTURA, PESCA  
Y ALIMENTACIÓN

SUBSECRETARÍA

SECRETARÍA GENERAL TÉCNICA

S. G. Estadísticas

# INFORME SEMANAL DE COYUNTURA

## PRECIOS SEGÚN REGLAMENTACIÓN COMUNITARIA

### ÍNDICE

Pág.

#### I- PRECIOS EN MERCADOS NACIONALES

I-1 Precios medios y gráficos.....	3 a 6
I-2 Precios en mercados representativos de cereales:	
Trigo (R CE 1784/03).....	7
Cebada (R CE 1784/03).....	8
Maíz (R CE 1784/03).....	9
Arroz (R CE 1785/03).....	9
I-3 Precios en mercados representativos de vino de mesa (R CE 1282/01).....	10
I-4 Precios en mercados representativos de aceites (R CEE 136/66 y R CE513/01).....	11
I-5 Precios en mercados representativos de frutas y hortalizas:	
Frutas (R CE 2200/96, R CE 659/97 y R CE 877/04).....	12
Hortalizas (R CE 2200/96, R CE 659/97 y R CE 877/04).....	13
I-6 Precios en mercados representativos de vacuno y ovino:	
Vacuno pesado. Canal Clasificación EUROP (R CE 295/96).....	14
Vacuno (R CE 1254/99 y R CE 273/02).....	15
Cordero (R CE 2529/01 y R CE 315/02).....	15
I-7 Precios en mercados representativos de porcino	
Porcino Canal Clasificación EUROP (RCE 1572/95).....	16
Porcino Precoz y Tronco Ibérico.....	17

*Servicio de Precios y Salarios Agrarios. Subdirección General de Estadísticas Agroalimentarias.  
Secretaría General Técnica. Subsecretaría. MAPA*

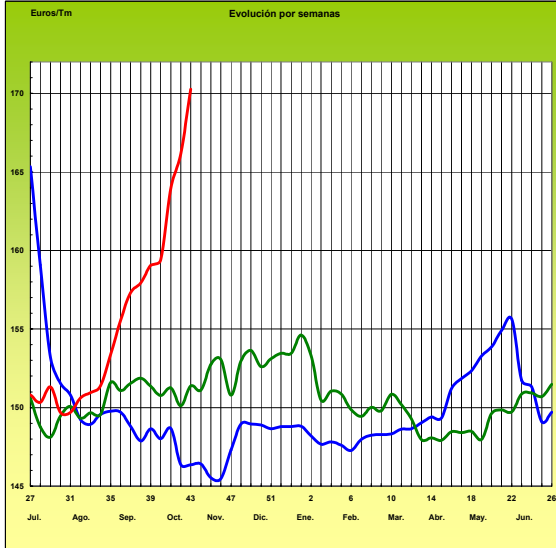
Queda prohibida la reproducción total o parcial de los datos contenidos en esta publicación sin citar la procedencia.

**I-1 PRECIOS MEDIOS NACIONALES**  
**(EUROS/Unidad)**

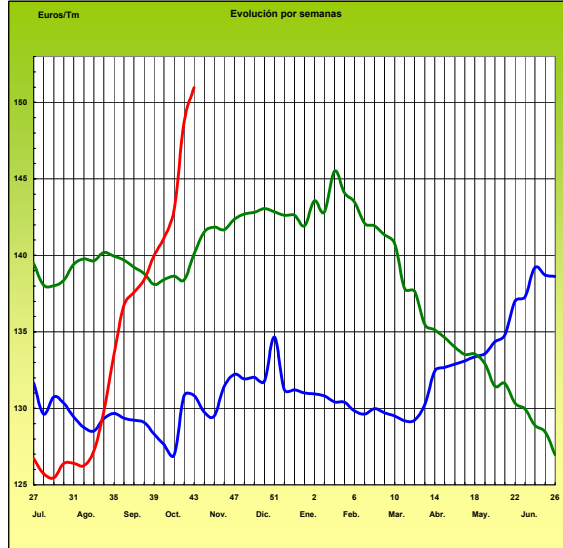
<b>PRODUCTOS Y ESPECIFICACIONES</b>	<b>UNIDAD</b>	<b>POSICION COMERCIAL</b>	<b>Semana 16-22/10 2.006</b>	<b>Semana 24-29/10 2.006</b>	<b>Variación</b>
<b>Trigo blando panificable</b>	<b>Tonelada</b>	Entrada industria transformadora	<b>166,16</b>	<b>170,27</b>	<b>4,11</b>
<b>Cebada</b>	<b>Tonelada</b>	Entrada industria transformadora	<b>148,73</b>	<b>150,97</b>	<b>2,24</b>
<b>Maíz</b>	<b>Tonelada</b>	Entrada industria transformadora	<b>169,06</b>	<b>169,67</b>	<b>0,61</b>
<b>Arroz cáscara</b>	<b>Tonelada</b>	Salida almacén agricultor	<b>215,41</b>	<b>216,05</b>	<b>0,64</b>
<b>Arroz blanco</b>	<b>Tonelada</b>	Salida industria	<b>388,62</b>	<b>416,42</b>	<b>27,80</b>
<b>Alfalfa</b>	<b>Tonelada</b>	Sobre almacén	<b>109,14</b>	<b>109,27</b>	<b>0,13</b>
<b>Vino blanco mesa</b>	<b>Hgdo.</b>	Salida bodega	<b>2,03</b>	<b>2,07</b>	<b>0,04</b>
<b>Vino tinto mesa</b> Rgto.(C.E.) 1282/2001	<b>Hgdo.</b>	Salida bodega	<b>2,68</b>	<b>2,69</b>	<b>0,01</b>
<b>Aceite de oliva virgen de 0,8 a 2º</b>	<b>100 Kg.</b>	Salida almazara	<b>257,99</b>	<b>260,39</b>	<b>2,40</b>
<b>Aceite de oliva lampante, más de 2º</b> Rgto.(C.E.) 1513/2001	<b>100 Kg.</b>	Salida almazara	<b>252,29</b>	<b>254,08</b>	<b>1,79</b>
<b>Patata</b>	<b>100 Kg.</b>	Mercado zonas de producción	<b>24,10</b>	<b>24,05</b>	<b>-0,05</b>
<b>Vacuno pesado</b>	<b>100 Kg.vivo</b>	Entrada matadero	<b>178,20</b>	<b>178,26</b>	<b>0,06</b>
<b>Vacuno pesado (Categoría A,CI R)</b> Rgto. (C.E.) 295/96	<b>100 Kg.canal</b>	Entrada matadero	<b>352,57</b>	<b>357,41</b>	<b>4,84</b>
<b>Corderos (9-19 kilos canal)</b>	<b>100 Kg.canal</b>	Entrada matadero	<b>571,59</b>	<b>557,09</b>	<b>-14,50</b>
<b>Corderos I y II</b> Rgto. (C.E.) 2529/2001 y (C.E.) 315/2002	<b>100 Kg.canal</b>	Entrada matadero	<b>548,54</b>	<b>533,80</b>	<b>-14,74</b>
<b>Porcino Clase E</b> Rgto. (C.E.) 1572/95	<b>100 Kg.canal</b>	Entrada matadero	<b>133,23</b>	<b>131,21</b>	<b>-2,02</b>
<b>Porcino Clase U</b>	<b>100 Kg.canal</b>	Entrada matadero	<b>129,39</b>	<b>126,06</b>	<b>-3,33</b>
<b>Porcino Cat. II</b>	<b>100 Kg.canal</b>	Entrada matadero	<b>126,63</b>	<b>123,35</b>	<b>-3,28</b>
<b>Pollo</b> Media ponderada de las cotizaciones de las canales 83% y 65%	<b>100 Kg.canal</b>	Salida muelle matadero	<b>165,78</b>	<b>166,44</b>	<b>0,66</b>
<b>Huevos - Clase L</b>	<b>Docena</b>	Salida muelle centro de embalaje	<b>0,72</b>	<b>0,75</b>	<b>0,03</b>
<b>Huevos - Clase M</b> Rgto. (C.E.E.)1511/96 y (C.E.) 572/99	<b>Docena</b>	Salida muelle centro de embalaje	<b>0,63</b>	<b>0,67</b>	<b>0,04</b>
<b>Conejo (1,8-2,2 kilos, vivo)</b>	<b>100 Kg.vivo</b>	Salida granja	<b>204,92</b>	<b>213,26</b>	<b>8,34</b>
<b>Leche de vaca</b> 3,7 % de materia grasa	<b>100 Litros</b>	Salida muelle industria o centro de recogida	<b>31,02</b> <b>(agosto 06)</b>		

# PRECIOS MEDIOS NACIONALES

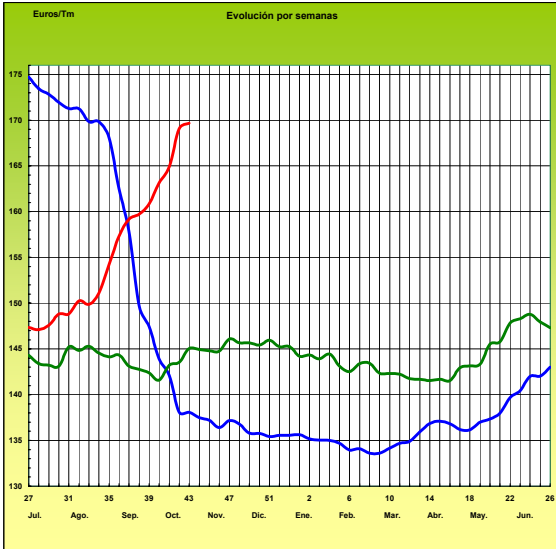
## TRIGO BLANDO PANIFICABLE



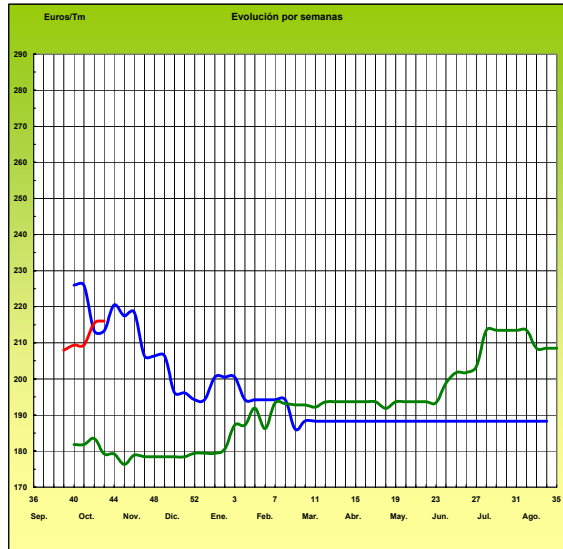
## CEBADA



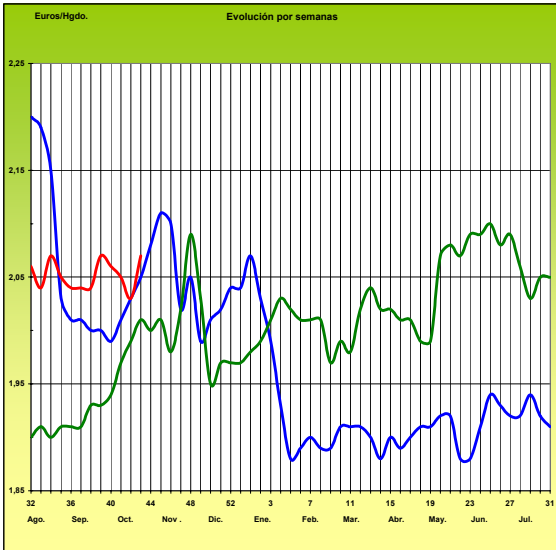
## MAÍZ



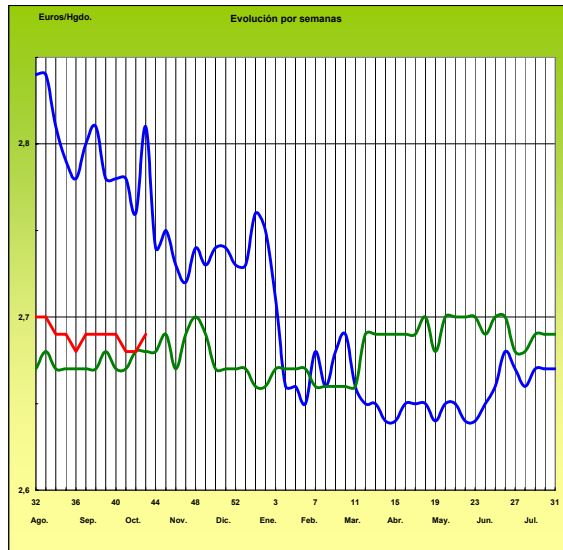
## ARROZ CÁSCARA



## VINO BLANCO DE MESA

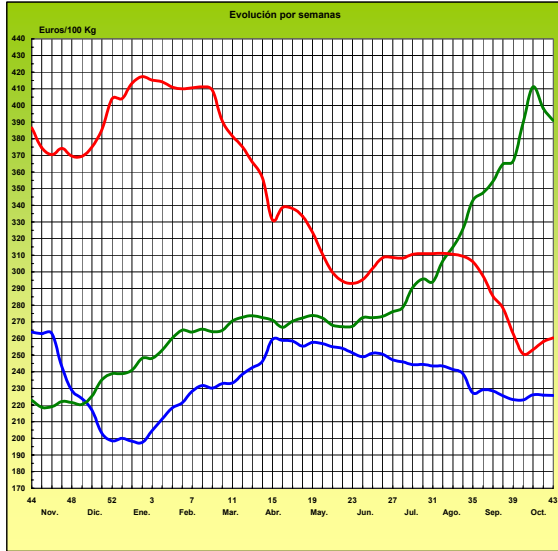


## VINO TINTO DE MESA

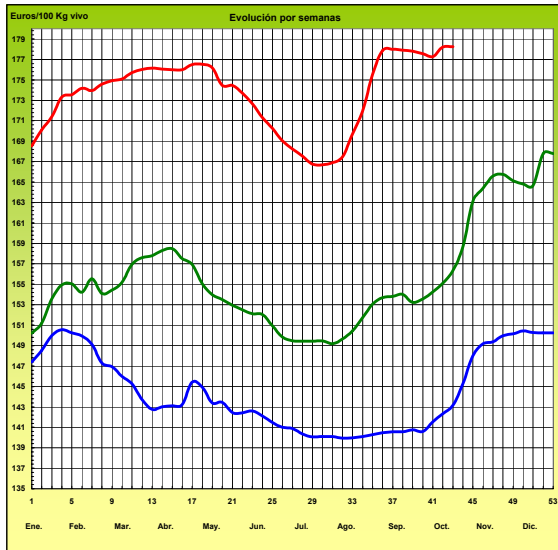


# PRECIOS MEDIOS NACIONALES

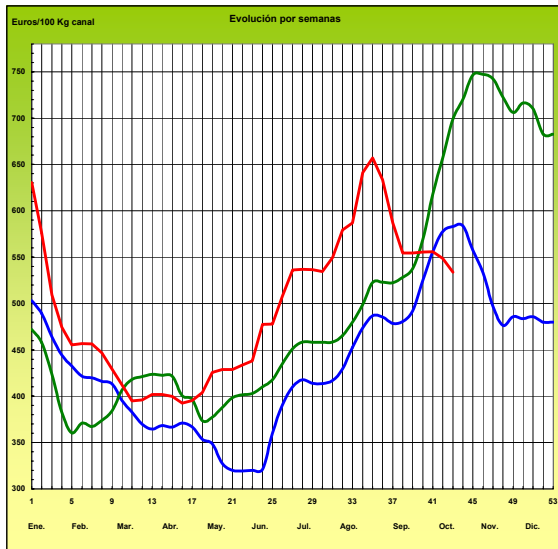
ACEITE DE OLIVA VIRGEN (Rgto. C.E. 1513/01)



VACUNO PESADO VIVO



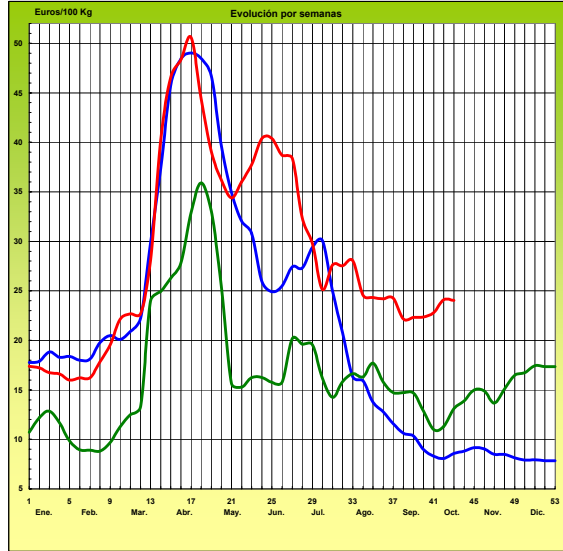
CORDERO, 12-16 Kg/Canal Rgto. C.E.E. 1481/86 y 2617/97



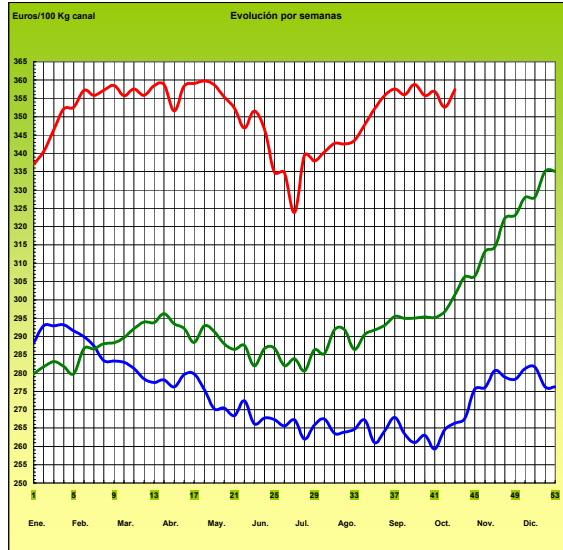
— 2004 — 2005 — 2006

-5-

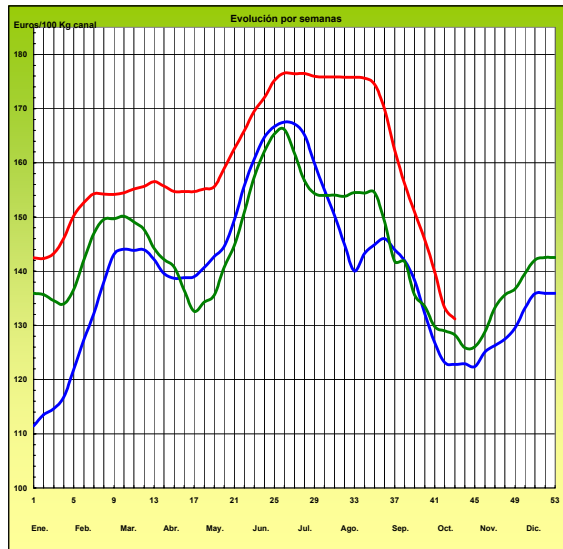
PATATA



AÑOJO, Clase R Rgto. C.E. 295/96

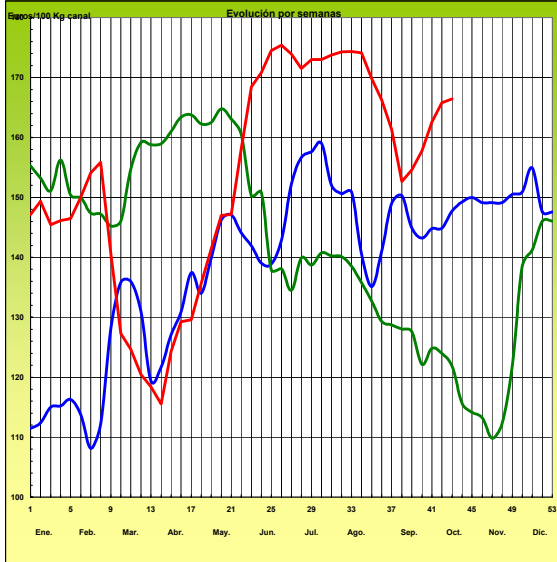


PORCINO Clase E Rgto. C.E.E. 1572/95



# PRECIOS MEDIOS NACIONALES

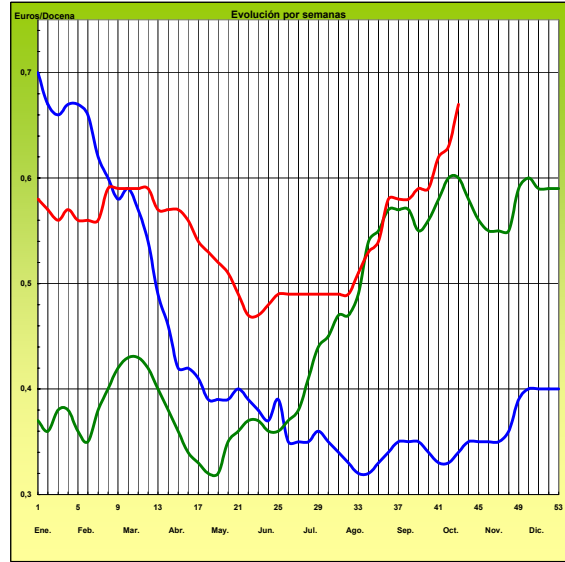
POLLO Canales del 83% y 65% rdto.



— 2004 — 2005 — 2006

-6-

HUEVOS Clase M Rgto. C.E.E. 1511/86 y C.E. 572/99



**I-2 PRECIOS EN MERCADOS REPRESENTATIVOS - CEREALES**

Euros/Tm.

Trigos Rgto. CE 1784/03

Precios de comercio al por mayor. Mercancía nacional y/o importada, sobre vehículo en posición almacei

PRODUCTO	MERCADO REPRESENTATIVO	Semana 16-22/10 2006	Semana 23-29/10 2006	Variación
TRIGO BLANDO PANIFICABLE	Alava	162,00	168,00	6,00
	Albacete	154,40	159,82	5,42
	Avila	162,27	168,28	6,01
	Barcelona	171,50	177,00	5,50
	Burgos	159,41	163,58	4,17
	Cadiz	168,28	174,00	5,72
	Cantabria	153,00	153,00	0,00
	Córdoba	162,27	171,29	9,02
	Cuenca	157,20	162,22	5,02
	Gerona	171,50	177,00	5,50
	Huesca	166,00	166,40	0,40
	León	150,25	156,00	5,75
	Orense	153,12	162,00	8,88
	Palencia	144,32	145,12	0,80
	Rioja	162,00	168,00	6,00
	Salamanca	158,42	164,62	6,20
	Sevilla	163,62	169,03	5,41
	Soria	160,19	165,39	5,20
	Tarragona	173,00	170,00	-3,00
	Teruel	161,00	169,00	8,00
Valencia	172,79	172,79	0,00	
Valladolid	155,08	160,69	5,61	
Zamora	144,78	152,68	7,90	
Zaragoza	166,00	169,00	3,00	
TRIGO DURO	Burgos	158,43	162,98	4,55
	Córdoba	168,28	171,29	3,01
	Navarra	168,00	171,00	3,00
	Sevilla	164,17	164,49	0,32
	Zamora	148,40	154,60	6,20
	Zaragoza	168,00	172,00	4,00

**I-2 PRECIOS EN MERCADOS REPRESENTATIVOS - CEREALES**

Euros/Tm.  
Cebada Rto. CE 1784/03  
Precios de comercio al por mayor. Mercancía nacional y/o importada, sobre vehículo en posición almacén

PRODUCTO	MERCADO REPRESENTATIVO	Semana 16-22/10 2006	Semana 23-29/10 2006	Variación
CEBADA PIENSO	Alava	141,00	144,00	3,00
	Albacete	135,80	137,80	2,00
	Avila	147,25	153,26	6,01
	Barcelona	154,00	160,00	6,00
	Burgos	140,62	143,93	3,31
	Cantabria	144,00	144,00	0,00
	Ciudad Real	135,60	141,10	5,50
	Coruña	150,12	159,06	8,94
	Gerona	158,00	160,00	2,00
	Granada	147,25	150,25	3,00
	Guadalajara	138,10	141,30	3,20
	Huesca	143,70	148,30	4,60
	Leon	141,24	144,00	2,76
	Lerida	150,00	155,00	5,00
	Murcia	153,00	152,00	-1,00
	Navarra	141,00	144,00	3,00
	Orense	148,12	158,06	9,94
	Palencia	132,80	133,80	1,00
	Rioja	141,00	144,00	3,00
	Salamanca	143,88	149,79	5,91
	Segovia	129,60	130,60	1,00
	Sevilla	153,51	156,01	2,50
	Soria	139,51	142,41	2,90
Teruel	144,00	147,00	3,00	
Toledo	146,90	147,90	1,00	
Valencia	157,27	157,27	0,00	
Valladolid	140,33	146,27	5,94	
CEBADA MALTA	Burgos	164,63	168,82	4,19
	Guadalajara	153,00	153,00	0,00
	Huesca	162,50	162,50	0,00
	Navarra	162,50	162,50	0,00
	Palencia	164,63	168,82	4,19
	Segovia	159,00	159,00	0,00



**I-2 PRECIOS EN MERCADOS REPRESENTATIVOS - CEREALES**

Euros/Tm.  
 Maíz Rgto. CE 1784/03  
 Arroz cáscara Rto. CE 1785/03

Precios de comercio al por mayor. Mercancía nacional y/o importada, sobre vehículo en posición almacén

PRODUCTO	MERCADO REPRESENTATIVO	Semana 16-22/10 2006	Semana 23-29/10 2006	Variación
<b>MAIZ-GRANO</b>	Albacete	160,20	163,03	2,83
	Asturias	171,50	175,75	4,25
	Avila	168,28	174,29	6,01
	Badajoz	168,28	169,79	1,51
	Barcelona	175,00	173,00	-2,00
	Coruña	169,00	175,00	6,00
	Gerona	175,00	173,00	-2,00
	Huesca	163,80	165,40	1,60
	León	165,00	168,00	3,00
	Lérida	169,00	169,00	0,00
	Madrid	166,00	168,00	2,00
	Murcia	166,00	169,00	3,00
	Navarra	165,00	168,00	3,00
	Pontevedra	169,00	175,00	6,00
	Rioja	165,00	168,00	3,00
	Salamanca	165,63	169,10	3,47
	Sevilla	166,81	167,61	0,80
	Tarragona	175,00	175,00	0,00
	Teruel	165,00	168,00	3,00
	Valencia	171,29	171,29	0,00
Valladolid	162,33	165,39	3,06	
Zaragoza	162,00	165,00	3,00	
<b>ARROZ CASCARA</b>	Sevilla			
	Tipo Japónica	223,00	223,75	0,75
	Tipo Indica	222,50	223,75	1,25
	Valencia			
	Tipo Japónica(V.Bahía)	217,00	217,00	0,00
	Badajoz			
Tipo Japónica	198,33	198,33	0,00	
Tipo Indica	196,83	196,83	0,00	
<b>ARROZ BLANCO EXTRA</b>	Tarragona	370,00	405,00	35,00
	Valencia	392,00	418,50	26,50

<b>I-3 PRECIOS EN MERCADOS REPRESENTATIVOS - VINOS DE MESA</b>
--

**Reglamento C.E.1282/2001**

**En Euros/Hgdo., salida bodega, a granel, pago al contado sin I.V.A.  
Precios de vino tinto de mesa referidos al producto de 12 puntos de color**

<b>PRODUCTO</b>	<b>MERCADO REPRESENTATIVO</b>	<b>Semana 16-22/10 2.006</b>	<b>Semana 23-29/10 2.006</b>	<b>Variación</b>
<b>VINO BLANCO DE MESA</b>	<b>Albacete</b>	<b>2,15</b>	<b>2,15</b>	<b>0,00</b>
	<b>Badajoz</b>	<b>2,05</b>	<b>2,01</b>	<b>-0,04</b>
	<b>Ciudad Real</b>	<b>2,02</b>	<b>2,08</b>	<b>0,06</b>
	<b>Cuenca</b>	<b>2,10</b>	<b>2,10</b>	<b>0,00</b>
	<b>Huelva</b>	<b>2,06</b>	<b>2,06</b>	<b>0,00</b>
	<b>Toledo</b>	<b>1,99</b>	<b>2,06</b>	<b>0,07</b>
<b>VINO TINTO DE MESA</b>	<b>Albacete</b>	<b>2,68</b>	<b>2,69</b>	<b>0,01</b>
	<b>Ciudad Real</b>	<b>2,69</b>	<b>2,69</b>	<b>0,00</b>
	<b>Cuenca</b>	<b>2,67</b>	<b>2,69</b>	<b>0,02</b>
	<b>Madrid</b>	<b>2,66</b>	<b>2,69</b>	<b>0,03</b>
	<b>Murcia</b>	<b>2,71</b>	<b>2,73</b>	<b>0,02</b>
	<b>Toledo</b>	<b>2,68</b>	<b>2,68</b>	<b>0,00</b>
	<b>Valencia</b>	<b>2,71</b>	<b>2,72</b>	<b>0,01</b>

**I-4 PRECIOS EN MERCADOS REPRESENTATIVOS DE ACEITES**

Aceites. Precios sobre almazara, en Euros/100kgs., sin I.V.A. Rgto C.E.E.136/66 y Rgto C.E. 1513/2001

Semilla de girasol. Precios en centros de demanda, en Euros/100kgs., sin I.V.A.. Rgto C.E.E. 3405/93

PRODUCTO Y ESPECIFICACIONES	MERCADO REPRESENTATIVO	Semana 16-22/10 2006	Semana 23-29/10 2006	Variación
ACEITE DE OLIVA VIRGEN EXTRA Menos de 0,8°	Jaén	263,01	264,45	1,44
	Córdoba	262,95	262,95	0,00
	Málaga	269,00	266,00	-3,00
	Sevilla	266,19	267,24	1,05
	Tarragona	255,43	261,44	6,01
	Toledo	265,00	266,00	1,00
ACEITE DE OLIVA VIRGEN De 0,8° a 2°	Jaén	258,43	261,44	3,01
	Badajoz	251,90	253,90	2,00
	Ciudad Real	261,44	262,44	1,00
	Córdoba	259,20	260,70	1,50
	Sevilla	255,40	258,80	3,39
	Tarragona	249,42	255,43	6,01
	Toledo	258,00	260,00	2,00
ACEITE DE OLIVA LAMPANTE A partir de 2°	Jaén	252,42	255,47	3,05
	Córdoba	253,95	256,20	2,25
	Málaga	257,00	252,00	-5,00
	Sevilla	256,50	251,00	-5,50
	Tarragona	231,39	234,40	3,01
ACEITE DE OLIVA REFINADO	Jaén	264,45	267,45	3,00
	Córdoba	262,70	263,70	1,00
	Sevilla	-	263,80	-
	Tarragona	265,95	269,00	3,05
ACEITE DE ORUJO CRUDO 7° BASE10	Jaén	99,16	99,17	0,01
	Córdoba	96,83	97,05	0,22
	Tarragona	102,17	99,17	-3,01
ACEITE DE ORUJO REFINADO WINTERIZADO	Jaén	132,23	138,23	6,00
	Córdoba	137,35	137,35	0,00
	Tarragona	144,24	144,24	0,00
ACEITE DE GIRASOL CRUDO	Córdoba	54,10	55,30	1,20
	Sevilla	52,00	52,00	0,00
ACEITE DE GIRASOL REFINADO	Córdoba	60,55	61,65	1,10
	Sevilla	59,55	60,05	0,50
	Tarragona	62,51	62,51	0,00
SEMILLA DE GIRASOL	Andalucía	23,67	23,68	0,01
	Centro-Norte	22,28	22,27	-0,01

**I-5 PRECIOS EN MERCADOS REPRESENTATIVOS - FRUTAS Y HORTALIZAS**

**PRECIOS DE PRODUCTOS NACIONALES**

Mercados representativos de producción

Rgtos. CE 2.200/96, 659/97 y 877/04

En Euros/ 100 kg., a salida agrupación de productores, envasado, sin incluir I.V.A.

**CITRICOS**

PRODUCTO	MERCADO	VARIEDAD O TIPO	CAT.	CALIBRE mm.	DIA/MES				
					23/10	24/10	25/10	26/10	27/10
CLEMENTINA	Castellón	-	I	1x1	57,40	57,73	-	56,70	56,92
	Valencia	-	I	1x2	52,90	50,22	51,02	51,68	49,92
LIMON	Alicante	-	I	1-3	65,00	63,22	63,16	65,00	63,22
	Murcia	-	I	1-3	65,23	63,13	63,13	63,40	64,94
NARANJA	Valencia	Navelina	I	2-4	57,01	55,00	-	55,91	55,33
SATSUMA	Valencia	-	I	1x2	50,96	51,04	-	48,66	49,19

**FRUTAS DE PEPITA**

PRODUCTO	MERCADO	VARIEDAD O TIPO	CAT.	CALIBRE mm.	DIA/MES				
					23/10	24/10	25/10	26/10	27/10
MANZANA	Girona	Fuji	I	70-80	61,48	-	62,61	-	-
	Girona	Golden Delicious	I	70-80	52,82	53,33	53,07	53,61	-
	Girona	Granny Smith	I	70-80	-	53,66	53,25	-	-
	Girona	Red Chief	I	70-80	-	52,62	53,00	53,63	-
	Girona	Royal Gala	I	70-80	51,54	51,78	51,18	51,42	-
	Lleida	Fuji	I	70-80	59,00	-	60,00	-	-
	Lleida	Golden Delicious	I	70-80	51,15	50,88	50,64	50,47	50,78
	Lleida	Granny Smith	I	70-80	47,00	48,00	47,00	48,00	49,00
	Lleida	Red Chief	I	70-80	49,00	49,00	49,00	49,00	49,00
	Lleida	Royal Gala	I	70-80	50,44	49,92	50,11	49,09	50,44
PERA	Lleida	Blanquilla	I	55-60	58,24	58,48	56,19	57,69	57,07
	Lleida	Conferencia	I	60-65	62,53	63,03	61,04	61,94	60,96
	Lleida	Decana del Comicio	I	75-80	50,00	-	-	-	-
	Lleida	Williams	I	65-70	50,00	-	50,00	-	-
	Zaragoza	Blanquilla	I	55-60	-	47,15	45,50	46,22	46,41
	Zaragoza	Conferencia	I	60-65	-	-	50,56	-	49,65
UVA DE MESA	Alicante	Italia	I	-	-	120,56	118,85	-	118,59
	Alicante	Red Globe	I	-	-	106,00	100,33	-	95,62
	Murcia	Red Globe	I	-	70,00	70,00	70,00	70,00	70,00
	Murcia	Sultanine-thomson seedless	I	-	110,00	110,00	110,00	110,00	110,00

**FRUTAS DE HUESO**

PRODUCTO	MERCADO	VARIEDAD O TIPO	CAT.	CALIBRE mm	DIA/MES				
					23/10	24/10	25/10	26/10	27/10
MELOCOTON	Huesca	Carne amarilla	I	A/B	54,93	54,88	53,86	54,61	54,90

<b>I-5 PRECIOS EN MERCADOS REPRESENTATIVOS - FRUTAS Y HORTALIZAS</b>
--

**PRECIOS DE PRODUCTOS NACIONALES**

Mercados representativos de producción

Rgtos. CE 2.200/96, 659/97 y 877/04

En Euros/ 100 kg., a salida agrupación de productores, envasado, sin incluir I.V.A.

**HORTALIZAS**

PRODUCTO	MERCADO	VARIEDAD O TIPO	CAT.	CALIBRE mm.	DIA/MES				
					23/10	24/10	25/10	26/10	27/10
AJO	Cuenca Cuenca	Blanco Morado	I	50-80	118,33	118,33	118,33	118,33	118,33
			I	50-80	142,50	142,50	142,50	142,50	142,50
BERENJENA	Almería	Redonda	I	70y+	43,53	42,22	42,35	42,86	41,99
CALABACIN	Almería	-	I	140-210	51,00	51,00	49,00	46,00	45,65
CEBOLLA	Albacete	Amarilla	I	-	28,81	28,81	30,90	32,62	32,62
CHAMPIÑON	La Rioja	Cerrado	I	30-65	120,06	120,02	120,45	122,20	122,44
COLIFLOR	La Rioja	Coronada	I	160-200	21,67	22,94	22,64	22,64	23,04
JUDIA VERDE	Almería	Plana	I	-	97,00	97,00	-	-	-
LECHUGA	Almería Murcia	Iceberg Iceberg	I	400y+	89,74	-	91,54	-	94,85
			I	400y+	106,00	106,00	106,00	106,00	106,00
PEPINO	Almería	Liso	I	-	49,70	50,43	49,83	50,45	53,18
PIMIENTO	Almería	Alargado verde	I	40y+	90,00	90,91	85,00	81,05	74,19
TOMATE	Almería	Racimo	I	-	63,06	61,74	56,09	52,72	53,20
	Almería	Redondo	I	57-82	57,40	55,49	54,20	53,04	53,80
	Granada	Cereza	I	-	190,00	180,00	170,00	160,00	-
	Murcia	Cereza	I	-	170,00	170,00	170,00	170,00	170,00
	Murcia	Redondo	I	57-82	55,40	55,40	55,40	55,40	55,40
ZANAHORIA	Cádiz	-	I	-	73,00	73,00	73,00	73,00	73,00

<b>I-6 PRECIOS EN MERCADOS REPRESENTATIVOS VACUNO Y OVINO</b>
---

**A) VACUNO PESADO**

Media nacional

Canal clasificación EUROP, Reg. (CE) 295/96

Euros/100 kilo canal

Precios medios constatados en mataderos colaboradores

CATEGORIA	CLASE	Semana 16-22/10 2006	Semana 23-29/10 2006	Variación
<b>a) Añojos</b> <b>Machos no castrados menores de 24 meses</b>	U-2	365,80	364,71	-1,09
	U-3	360,98	365,07	4,09
	U	362,76	364,94	2,18
	R-2	387,89	402,14	14,25
	R-3	331,83	331,14	-0,69
	R	352,57	357,41	4,84
	O-2	309,65	295,43	-14,22
O-3	326,57	319,56	-7,01	
O	319,63	309,66	-9,97	
<b>d) Vacas</b> <b>Hembras ya paridas</b>	R-3	217,33	203,49	-13,84
	R-4	256,12	241,27	-14,85
	R	227,03	212,93	-14,10
	O-2	163,01	160,81	-2,20
	O-3	186,78	184,52	-2,26
	O-4	136,54	133,72	-2,82
	O	169,91	167,52	-2,39
P-2	157,29	145,34	-11,95	
P-3	153,29	147,47	-5,82	
P	154,61	146,77	-7,84	
<b>e) Terneras</b>	U-2	355,78	361,80	6,02
	U-3	348,13	363,07	14,94
	U	352,11	362,41	10,30
	R-2	310,37	322,93	12,56
	R-3	339,76	326,85	-12,91
	R-4	266,34	265,23	-1,11
	R	330,37	319,80	-10,57
	O-2	290,80	284,17	-6,63
	O-3	294,89	286,35	-8,54
O-4	279,70	279,70	0,00	
O	287,71	284,91	-2,80	

**I-6 PRECIOS EN MERCADOS REPRESENTATIVOS VACUNO Y OVINO**
**B)-BOVINO**
**1)- R(CE) 1254/1999 y 2273/2002**

<b>OTROS BOVINOS</b>	<b>Semana 16-22/10 2006</b>	<b>Semana 23-29/10 2006</b>	<b>Variación</b>
<b>Terneros machos de ocho días a cuatro semanas</b>			
tipo frisón	140,81	145,81	5,00
tipo cruzado	343,11	345,61	2,50
<i>Media ponderada nacional (EURO/cabeza)</i>	241,96	245,71	3,75
<b>Vacunos ligeros entre seis y doce meses</b>			<b>0,00</b>
tipo cruzado	256,32	256,32	0,00
tipo país	163,63	163,63	0,00
<i>Media ponderada nacional (EURO/100 kg.vivo)</i>	223,88	223,88	0,00

**2)- BOVINO PESADO VIVO**

<b>VACUNO PESADO</b>	<b>Semana 16-22/10 2006</b>	<b>Semana 23-29/10 2006</b>	<b>Variación</b>
Añojo, Categoría AR	204,27	204,27	0,00
Añojo, Categoría AO	184,63	184,42	-0,21
Vacuno mayor, Categoría DR, O, P	81,58	81,58	0,00
Vacuno menor, Categoría BR	125,60	125,51	-0,09
Ternera, Categoría ER	201,59	201,94	0,35
<i>Media ponderada nacional (EURO/100 kg.vivo)</i>	178,20	178,26	0,06

**C)-CORDEROS**
**1)- R(CE) 2529/01 y 315/02 (EUROS/100 kg canal)**

<b>CORDEROS I y II</b>	<b>Semana 16-22/10 2006</b>	<b>Semana 23-29/10 2006</b>	<b>Variación</b>
Cordero I ( 12 a 13 kg/ canal)	558,74	544,99	-13,75
Cordero II ( 13,1 a 16 kg /canal)	538,34	522,61	-15,73
<i>Media nacional</i>	548,54	533,80	-14,74

**2)- Corderos de 9 a 19 kg canal (EUROS/100 kg canal)**

<b>MERCADO REPRESENTATIVO</b>	<b>Semana 16-22/10 2006</b>	<b>Semana 23-29/10 2006</b>	<b>Variación</b>
Barcelona	585,90	585,38	-0,52
Madrid	662,78	662,78	0,00
Valencia	454,04	437,84	-16,20
Albacete	585,80	566,00	-19,80
Zaragoza	631,68	606,78	-24,90
Medina del Campo	508,50	508,50	0,00
Talavera de la Reina	587,39	567,39	-20,00
Extremadura	518,85	495,65	-23,20
<i>Media ponderada nacional</i>	571,59	557,09	-14,50

**PRECIOS EN MERCADOS REPRESENTATIVOS - PRODUCTOS GANADEROS**

**D)-PORCINO**  
 Clasificación EUROP. R(CEE) 1572/95

**Euros/100 kg canal**

MERCADO REPRESENTATIVO	CLASE E		
	Semana 16-22/10 2006	Semana 23-29/10 2006	Variación
<b>LONJAS</b>			
Ebro	136,99	131,84	-5,14
Mercolleida	124,06	124,10	0,05
Campillos	132,00	127,80	-4,20
Segovia	132,03	128,06	-3,97
Segura	128,81	124,91	-3,90
Silleda	135,12	128,63	-6,49
Conjunto de Lonjas Media ponderada	129,74	126,70	-3,04
<b>MATADEROS</b> Media ponderada	136,73	135,72	-1,01
Media nacional	133,23	131,21	-2,03

MERCADO REPRESENTATIVO	CLASE U			CATEGORIA II		
	Semana 16-22/10 2005	Semana 23-29/10 2005	Variación	Semana 16-22/10 2005	Semana 23-29/10 2005	Variación
<b>LONJAS</b>						
Ebro	133,12	126,71	-6,41	127,74	121,33	-6,41
Mercolleida	120,56	119,27	-1,28	119,02	117,74	-1,28
Campillos	125,00	121,00	-4,00	117,00	113,00	-4,00
Segovia	128,30	123,07	-5,23	125,69	120,46	-5,23
Segura	125,17	120,04	-5,13	123,89	118,76	-5,13
Silleda	131,31	123,62	-7,69	128,76	122,27	-6,49
Conjunto de Lonjas Media ponderada	125,91	121,67	-4,24	123,26	119,19	-4,07
<b>MATADEROS</b> Media ponderada	132,87	130,44	-2,44	130,00	127,50	-2,50
Media nacional	129,39	126,06	-3,34	126,63	123,35	-3,29



**PRECIOS EN MERCADOS REPRESENTATIVOS - PRODUCTOS GANADEROS****E)- PORCINO PRECOZ**

Lechones, Otras calidades

**Euros/100 kg vivo**

<b>LECHONES</b>	Semana 16-22/10 2006	Semana 23-29/10 2006	Variación
Normal.Base 20 kg de peso.	158,35	157,45	-0,90
Lleida.Base 20 kg de peso.	145,00	145,00	0,00
Segovia . Base 20 kg de peso.	172,50	170,00	-2,50
<b>CERDOS CEBADOS</b>			
Categoría U.	99,63	97,06	-2,57
<b>DESVIEJE</b>			
Cerdas de desvieje.	50,25	49,11	-1,14

**F)- TRONCO IBERICO**

Euros/100 kg vivo

<b>LECHONES</b>	Semana 16-22/10 2006	Semana 23-29/10 2006	Variación
Lechones (Base 23 kg)	334,51	334,51	0,00
<b>DESVIEJE</b>			
Reproductores de desvieje	82,61	82,61	0,00
<b>CEBADOS</b>			
Marranillos, de 35 a 60 kg	245,17	245,17	0,00
Primals, de 60 a 100 kg	238,50	238,50	0,00
Cerdos cebados de pienso (extensivo)	180,92	180,92	0,00
Cerdos cebados de bellota	S/COT	S/COT	-----

ISC



MINISTERIO  
DE AGRICULTURA, PESCA  
Y ALIMENTACIÓN

**CENTRO DE PUBLICACIONES**  
Paseo de la Infanta Isabel, 1 - 28014 MADRID