

INFORME SEMANTAL COYUNTURA

Índice:

- 1. Precios Medios Nacionales, comentarios y gráficos**
- 2. Precios en Mercados Representativos UE**
 - 1. Cereales**
 - 2. Vinos de mesa**
 - 3. Aceites y semillas**
 - 4. Frutas y Hortalizas**
 - 5. Vacuno**
 - 6. Ovino**
 - 7. Porcino**

16 septiembre 2009



GOBIERNO
DE ESPAÑA

MINISTERIO
DE MEDIO AMBIENTE
Y MEDIO RURAL Y MARINO

SUBSECRETARÍA

SECRETARÍA GENERAL TÉCNICA

Publicación elaborada por la
Secretaría General Técnica
Subdirección General de Estadística



Edita

MINISTERIO DE MEDIO AMBIENTE Y MEDIO RURAL Y MARINO
SECRETARÍA GENERAL TÉCNICA

Se permite la utilización, copia o reproducción de los datos de este Boletín siempre que se cite expresamente su procedencia.

PRECIOS MEDIOS NACIONALES

-3-

CEREALES: Estabilidad en trigo blando panificable y cebada pienso. Claro descenso en maíz grano (-4,09%) conforme se aproxima el inicio de campaña.

VINOS DE MESA: Estabilidad en las cotizaciones del tinto. Baja el blanco (-1,10%).

ACEITES VEGETALES: Subida de las cotizaciones de los aceites de oliva (4,31% el virgen y 5,15% el lampante). Estabilidad en los de orujo crudo y girasol refinado.

CITRICOS: Subida del limón (30,05%) y de la naranja (8,33%).Baja la clementina (-10,65%).

FRUTAS DE PEPITA (▲): Suben manzana Golden (18,37%) y pera Blanquilla (8,19%).

HORTALIZAS: Subida destacada en melón (33,87%).Bajan de forma apreciable la judía verde plana (-21,21%) y la acelga (-16,51%). Estabilidad en patata.

VACUNO (=): Estabilidad en el precio de la carne de vacuno, tanto en las canales de añojo y ternera como en los animales vivos.

OVINO (▲): La canal de cordero incrementa sus cotizaciones (2,66% en corderos de 9-19 kilos y 2,85% en los de 12-16 kilos).

PORCINO: Se mantiene la cotización de la canal de porcino de capa blanca. El precio del lechón aumenta el 1,01%.

POLLO (▼): El precio de la carne de pollo cede un -1,97%.

HUEVOS: La Clase M se revaloriza un 1,30%. Estable la clase L.

CONEJO (=): Sin variaciones destacables.

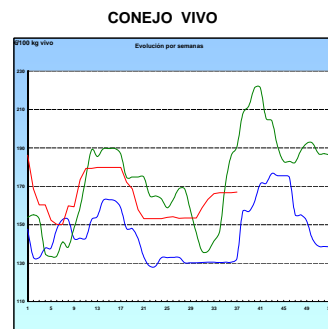
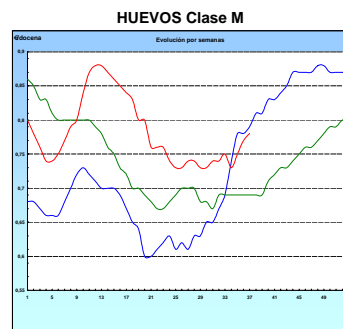
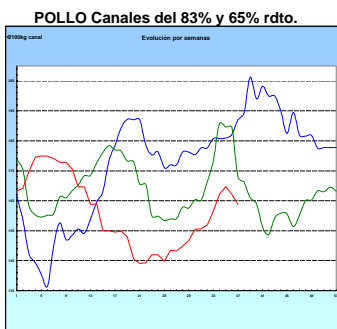
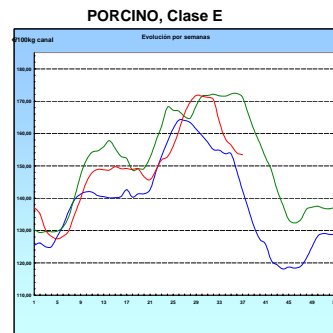
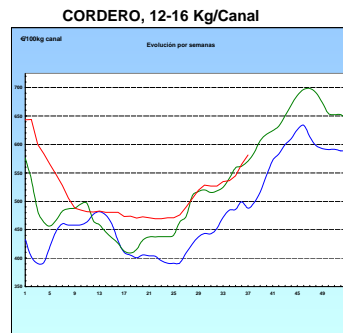
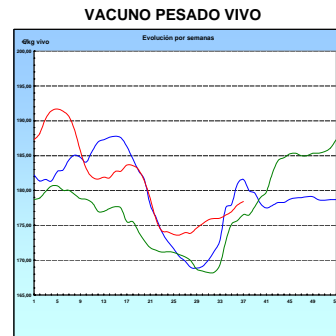
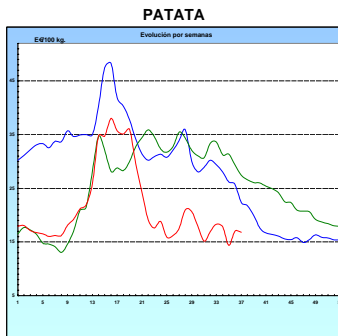
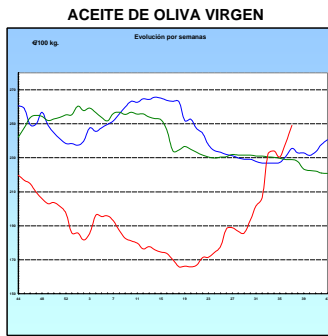
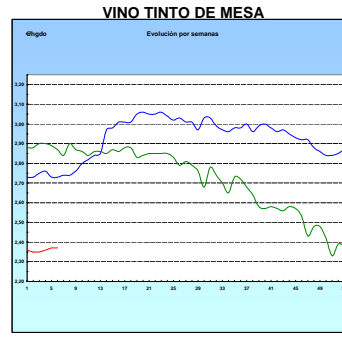
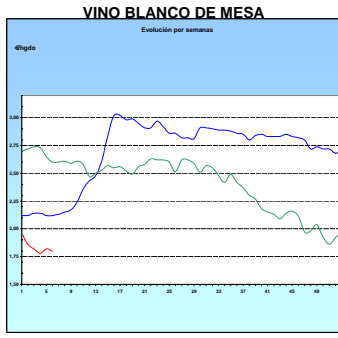
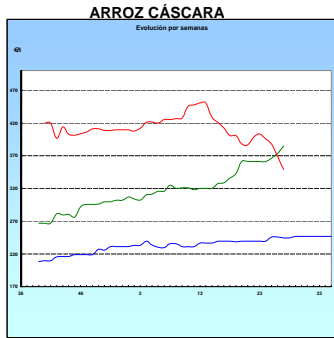
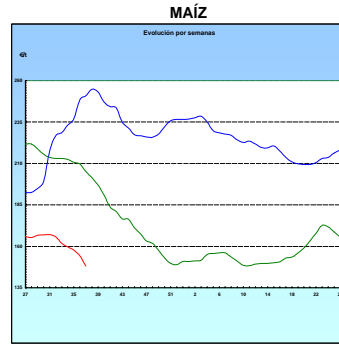
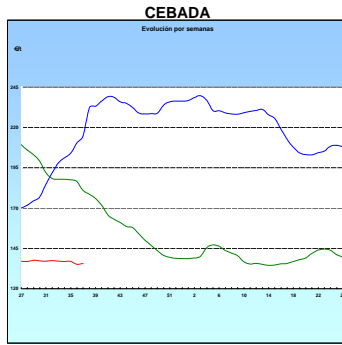
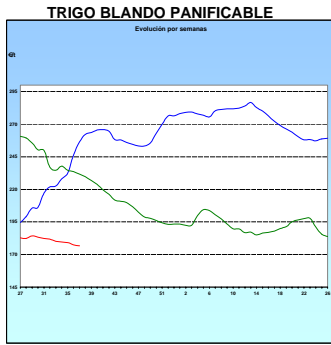
LECHE DE VACA (▼): Baja en julio un 1,68%.

	PRODUCTOS AGRARIOS (especificaciones)	semana 36 31/08-6/09 2009	semana 37 7-13/09 2009	Variación semanal euros	Variación semanal %
AGRICOLAS					
(1)	Trigo blando panificable (€/t)	177,48	176,80	-0,68	-0,38
(1)	Cebada pienso (€/t)	135,50	135,68	0,18	0,13
(1)	Maíz grano (€/t)	154,38	148,07	-6,31	-4,09
(1)	Alfalfa (€/t)	145,01	145,22	0,21	0,14
(2)	Vino blanco mesa (€/hectogrado)	1,82	1,80	-0,02	-1,10
(2)	Vino tinto mesa (€/hectogrado,12 puntos de color)	2,37	2,37	0,00	0,00
(3)	Aceite de oliva virgen de 0,8 a 2º (€/100 kg)	238,87	249,17	10,30	4,31
(3)	Aceite de oliva lampante, más de 2º (€/100 kg)	232,05	244,00	11,95	5,15
(3)	Aceite de orujo crudo (€/100 kg)	89,52	90,18	0,66	0,74
(3)	Aceite girasol refinado (€/100 kg)	66,66	66,33	-0,33	-0,50
(4)	Naranja grupo Navel (€/100kg)	19,45	21,07	1,62	8,33
(4)	Clementina (€/100kg.)	30,79	27,51	-3,28	-10,65
(4)	Limón Verna (€/100 kg)	20,00	26,01	6,01	30,05
(4)	Manzana Golden (€/100 kg)	20,80	24,62	3,82	18,37
(4)	Pera Blanquilla (€/100kg)	43,37	46,92	3,55	8,19
(4)	Melocotón conjunto variedades (€/100kg)	36,43	41,53	5,10	14,00
(4)	Melón Piel de Sapo (€/100kg)	24,39	32,65	8,26	33,87
(4)	Acelga (€/100kg)	45,18	37,72	-7,46	-16,51
(4)	Cebolla (€/100kg)	9,90	9,33	-0,57	-5,76
(4)	Lechuga Romana (€/100 kg)	21,56	20,31	-1,25	-5,80
(4)	Pimiento verde tipo italiano (€/100 kg)	44,82	46,86	2,04	4,55
(4)	Judía verde tipo plana (€/100 kg)	172,26	135,72	-36,54	-21,21
(4)	Tomate liso (€/100 kg)	47,85	50,32	2,47	5,16
(4)	Patata (€/100 kg)	16,96	16,80	-0,16	-0,94
GANADEROS					
(6)	Ternera, conjunto clases (€/100 kg canal)	332,44	334,22	1,78	0,54
(6)	Añojo, buena conformación (€/100 kg canal)	297,58	299,23	1,65	0,55
(6)	Bovino vivo, conjunto categorías (€/100 kg vivo)	177,92	178,42	0,50	0,28
(6)	Corderos 9-19 kilos (€/100 kg canal)	585,44	601,01	15,57	2,66
(6)	Corderos12-16 kilos (€/100 kg canal)	565,09	581,17	16,08	2,85
(6)	Porcino 60-55% magro (€/100 kg canal)	154,07	153,41	-0,66	-0,43
(6)	Porcino 50-55% magro (€/100 kg canal)	151,76	151,18	-0,58	-0,38
(6)	Porcino<50% magro (€/100 kg canal)	149,39	148,75	-0,64	-0,43
(6)	Lechon 20 kg (€/unidad)	31,74	32,06	0,32	1,01
(7)	Pollo, media canales del 83% y 65% rdto. (€/100 kg)	167,12	163,83	-3,29	-1,97
(8)	Huevos - Clase L (€/docena)	0,89	0,89	0,00	0,00
(8)	Huevos - Clase M (€/docena)	0,77	0,78	0,01	1,30
(4)	Conejo1,8-2,2 kilo,vivo (€/100 kg)	166,68	167,08	0,40	0,24
(1)	Leche de vaca 3,7% materia grasa (€/hl)	29,19 (junio-09)	28,70 (julio-09)	-0,49	-1,68

Posición comercial: (1) Entrada industria ; (2) Salida bodega; (3) Salida almazara; (4) Granel; s/finca, almacén agricultor,alhóndiga lonja,granja;(5) Percibido por el agricultor;(6) Entrada matadero;(7) Salida muelle matadero;(8) Salida muelle centro de embalaje.

PRECIOS MEDIOS NACIONALES

■ antepenúltima campaña
■ penúltima campaña
■ campaña actual



I-2 PRECIOS EN MERCADOS REPRESENTATIVOS - CEREALES

Precios en €/t
Trigos Rgto. CE 1784/03

Precios de comercio al por mayor. Mercancía nacional y/o importada, sobre vehículo en posición almacén

PRODUCTO	MERCADO REPRESENTATIVO	Semana 31/08-6/09 2009	Semana 7-13/09 2009	Variación
TRIGO BLANDO PANIFICABLE	Alava	144,00	144,00	0,00
	Albacete	138,30	139,20	0,90
	Avila	137,00	136,00	-1,00
	Barcelona	154,00	154,00	0,00
	Burgos	142,79	142,39	-0,40
	Cadiz	150,25	150,25	0,00
	Cantabria	133,00	133,00	0,00
	Córdoba	150,25	150,00	-0,25
	Cuenca	136,00	136,00	0,00
	Gerona	154,00	154,00	0,00
	Huesca	139,60	136,40	-3,20
	León	144,00	144,00	0,00
	Orense	139,00	139,00	0,00
	Palencia	139,80	139,60	-0,20
	Rioja	144,00	144,00	0,00
	Salamanca	142,60	141,80	-0,80
	Sevilla	150,17	149,97	-0,20
	Soria	143,50	143,50	0,00
	Tarragona	131,00	130,00	-1,00
	Teruel	140,00	140,00	0,00
Valencia	130,00	130,00	0,00	
Valladolid	141,78	141,68	-0,10	
Zamora	142,30	142,30	0,00	
Zaragoza	142,00	140,00	-2,00	
TRIGO DURO	Burgos	162,50	149,50	-13,00
	Córdoba	198,33	204,00	5,67
	Sevilla	203,98	193,91	-10,07
	Zamora	167,50	167,50	0,00
	Zaragoza	205,00	200,00	-5,00

I-2 PRECIOS EN MERCADOS REPRESENTATIVOS - CEREALES

Precios en €/t
Cebada Rto. CE 1784/03

Precios de comercio al por mayor. Mercancía nacional y/o importada, sobre vehículo en posición almacén

PRODUCTO	MERCADO REPRESENTATIVO	Semana 31/08-6/09 2009	Semana 7-13/09 2009	Variación
CEBADA PIENSO	Alava	126,00	126,00	0,00
	Albacete	123,30	123,10	-0,20
	Avila	126,00	125,00	-1,00
	Barcelona	135,00	133,00	-2,00
	Burgos	129,47	127,83	-1,64
	Cantabria	129,00	126,00	-3,00
	Ciudad Real	129,10	129,00	-0,10
	Coruña	132,00	132,00	0,00
	Gerona	135,00	133,00	-2,00
	Granada	132,00	129,80	-2,20
	Guadalajara	129,18	128,88	-0,30
	Huesca	126,40	123,70	-2,70
	Leon	130,00	130,00	0,00
	Lerida	132,00	130,00	-2,00
	Murcia	124,00	123,00	-1,00
	Navarra	132,00	129,00	-3,00
	Orense	135,00	135,00	0,00
	Palencia	127,40	127,00	-0,40
	Rioja	126,00	126,00	0,00
	Salamanca	131,60	131,60	0,00
	Segovia	129,00	127,00	-2,00
	Sevilla	131,88	130,82	-1,06
	Soria	126,08	126,08	0,00
	Teruel	125,00	125,00	0,00
	Toledo	134,10	131,10	-3,00
	Valencia	128,00	129,00	1,00
Valladolid	128,67	127,55	-1,12	
Zaragoza	125,00	125,00	0,00	
CEBADA MALTA	Burgos	150,25	147,25	-3,00
	Guadalajara	138,00	138,00	0,00
	Huesca	135,00	132,00	-3,00
	Navarra	136,00	134,00	-2,00
	Palencia	150,25	147,25	-3,00
	Segovia	151,00	151,00	0,00

I-2 PRECIOS EN MERCADOS REPRESENTATIVOS - CEREALES

Precios en €/t
 Maíz Rgto. CE 1784/03
 Arroz cáscara Rgto. CE 1785/03

Precios de comercio al por mayor. Mercancía nacional y/o importada, sobre vehículo en posición almacén

PRODUCTO	MERCADO REPRESENTATIVO	Semana 31/08-6/09 2009	Semana 7-13/09 2009	Variación
MAIZ-GRANO	Albacete	147,00	145,40	-1,60
	Asturias	156,00	156,00	0,00
	Avila	153,00	150,00	-3,00
	Badajoz	157,77	145,75	-12,02
	Barcelona	147,00	141,00	-6,00
	Coruña	152,00	152,00	0,00
	Gerona	147,00	141,00	-6,00
	Huesca	142,60	136,00	-6,60
	León	145,00	145,00	0,00
	Lérida	142,00	135,00	-7,00
	Madrid	153,00	153,00	0,00
	Murcia	147,00	147,00	0,00
	Navarra	144,00	140,00	-4,00
	Pontevedra	152,00	152,00	0,00
	Rioja	144,00	140,00	-4,00
	Salamanca	151,70	150,10	-1,60
	Sevilla	146,28	144,10	-2,18
	Tarragona	144,00	140,00	-4,00
	Teruel	142,00	142,00	0,00
	Valencia	150,00	146,00	-4,00
Valladolid	155,20	154,20	-1,00	
Zaragoza	144,00	144,00	0,00	
ARROZ BLANCO EXTRA	Tarragona	700,00	700,00	0,00
	Valencia	770,00	770,00	0,00

I-3 PRECIOS EN MERCADOS REPRESENTATIVOS - VINOS DE MESA
--

Reglamentos C.E 479/2008 y 436/2009

**En €/hgdo, salida bodega, a granel, pago al contado sin I.V.A.
Precios de vino tinto de mesa referidos al producto de 12 puntos de color**

PRODUCTO	MERCADO REPRESENTATIVO	Semana 31/08-6/09 2009	Semana 7-13/09 2009	Variación
VINO BLANCO DE MESA	Albacete	1,98	2,04	0,06
	Badajoz	1,74	1,74	0,00
	Ciudad Real	1,73	1,78	0,05
	Cuenca	1,72	1,72	0,00
	Huelva	2,00	2,00	0,00
	Toledo	1,98	1,85	-0,13
VINO TINTO DE MESA	Albacete	2,27	2,31	0,04
	Ciudad Real	2,43	2,41	-0,02
	Cuenca	2,38	2,38	0,00
	Madrid	2,45	2,45	0,00
	Murcia	2,47	2,48	0,01
	Toledo	2,39	2,40	0,01
	Valencia	2,35	2,35	0,00

I-4 PRECIOS EN MERCADOS REPRESENTATIVOS DE ACEITES

Aceites. Precios sobre almazara, en €/100 kg, sin I.V.A.Rgtos C.E. 865/04 y 826/08

Semilla de girasol. Precios en centros de demanda, en €/100 kg, sin I.V.A. Rgto C.E.E. 3405/93

PRODUCTO Y ESPECIFICACIONES	MERCADO REPRESENTATIVO	Semana 31/08-06/09 2009	Semana 7-13/09 2009	Variación
ACEITE DE OLIVA VIRGEN EXTRA Menos de 0,8°	Ciudad Real	245,00	253,00	8,00
	Córdoba	244,25	251,00	6,75
	Jaén	246,41	255,43	9,02
	Málaga	241,00	249,00	8,00
	Sevilla	244,43	244,43	0,00
	Tarragona	240,41	240,41	0,00
	Toledo	244,00	252,00	8,00
ACEITE DE OLIVA VIRGEN De 0,8° a 2°	Badajoz	234,40	234,40	0,00
	Córdoba	238,75	249,50	10,75
	Jaén	240,39	252,43	12,04
	Málaga	234,50	247,00	12,50
	Tarragona	234,40	234,40	0,00
	Toledo	236,00	246,00	10,00
ACEITE DE OLIVA LAMPANTE	Badajoz	225,40	225,40	0,00
	Córdoba	237,75	246,00	8,25
	Jaén	231,39	246,41	15,02
	Málaga	228,45	245,50	17,05
	Tarragona	219,37	219,37	0,00
ACEITE DE OLIVA REFINADO	Córdoba	236,25	244,50	8,25
	Jaén	249,42	255,43	6,01
	Sevilla	239,50	245,50	6,00
	Tarragona	246,42	246,42	0,00
ACEITE DE ORUJO CRUDO	Córdoba	88,25	90,25	2,00
	Jaén	93,15	93,15	0,00
	Tarragona	87,15	87,15	0,00
ACEITE DE ORUJO REFINADO	Córdoba	136,50	138,10	1,60
	Jaén	135,23	138,23	3,00
	Tarragona	132,22	132,22	0,00
ACEITE DE GIRASOL CRUDO	Córdoba	57,50	57,00	-0,50
ACEITE DE GIRASOL REFINADO	Córdoba	65,50	65,50	0,00
	Sevilla	67,00	66,00	-1,00
	Tarragona	67,50	67,50	0,00
SEMILLA DE GIRASOL	Andalucía	-	23,67	-

I-5 PRECIOS EN MERCADOS REPRESENTATIVOS - FRUTAS Y HORTALIZAS
PRECIOS DE PRODUCTOS NACIONALES

Mercados representativos de producción

Rgtos. CE 2.200/96, 659/97 y 877/04

En €/100 kg, a salida agrupación de productores, envasado, sin incluir I.V.A.

CITRICOS

PRODUCTO	MERCADO	VARIEDAD O TIPO	CAT.	CALIBRE mm.	DIA/MES				
					7/9	8/9	9/9	10/9	11/9
LIMON	Alicante	-	I	1-3	58,00	56,00	58,00	56,00	58,00
	Murcia	-	I	1-3	55,00	56,00	55,00	55,00	56,00

FRUTAS DE PEPITA

PRODUCTO	MERCADO	VARIEDAD O TIPO	CAT.	CALIBRE mm.	DIA/MES				
					7/9	8/9	9/9	10/9	11/9
MANZANA	Girona	Gala	I	70-80	49,27	49,27	49,27	49,27	49,27
	Girona	Golden Delicious	I	70-80	44,02	44,02	44,02	44,02	44,02
	Girona	Granny Smith	I	70-80	51,13	51,13	51,13	51,13	51,13
	Lleida	Gala	I	70-80	50,09	50,40	51,71	51,05	51,00
	Lleida	Golden Delicious	I	70-80	36,90	37,96	38,17	38,49	38,01
	Lleida	Granny Smith	I	70-80	48,28	-	48,28	-	46,00
PERA	Lleida	Blanquilla	I	55-60	68,00	63,00	64,76	64,00	64,76
	Lleida	Conferencia	I	60-65	70,00	71,11	-	68,00	-
	Lleida	Williams	I	65-70	48,00	48,00	48,00	49,00	48,00
	Zaragoza	Blanquilla	I	55-60	52,53	54,64	-	58,51	56,12
	Zaragoza	Conferencia	I	60-65	62,58	65,01	66,21	64,41	59,49
UVA DE MESA	Alicante	Italia	I	-	94,34	94,34	94,34	94,34	94,34
	Murcia	Italia	I	-	80,00	80,00	80,00	80,00	80,00
	Murcia	Sultanina-thomson seedless	I	-	130,00	130,00	130,00	130,00	130,00

FRUTAS DE HUESO

PRODUCTO	MERCADO	VARIEDAD O TIPO	CAT.	CALIBRE mm.	DIA/MES				
					7/9	8/9	9/9	10/9	11/9
CIRUELA	Murcia	Japonesa	I	40y+	71,89	71,89	71,89	71,89	71,89
MELOCOTÓN	Huesca	Carne amarilla	I	A/B	45,08	46,08	47,94	-	47,19
	Huesca	Carne blanca	I	A/B	44,64	45,51	-	45,51	43,88
	Lleida	Carne amarilla	I	A/B	46,79	49,10	47,98	48,65	46,17
	Murcia	Carne amarilla	I	A/B	63,37	63,37	63,37	63,37	63,37
NECTARINA	Lleida	Carne amarilla	I	A/B	54,27	54,60	52,66	52,41	58,86
	Lleida	Carne blanca	I	A/B	54,40	54,00	53,29	53,00	58,00
	Zaragoza	Carne amarilla	I	A/B	49,40	48,72	-	48,72	47,52

I-5 PRECIOS EN MERCADOS REPRESENTATIVOS - FRUTAS Y HORTALIZAS

PRECIOS DE PRODUCTOS NACIONALES

Mercados representativos de producción

Rgtos. CE 2.200/96, 659/97 y 877/04

En €100 kg, a salida agrupación de productores, envasado, sin incluir I.V.A.

HORTALIZAS

PRODUCTO	MERCADO	VARIEDAD O TIPO	CAT.	CALIBRE mm.	DIA/MES				
					7/9	8/9	9/9	10/9	11/9
BERENJENA	Almería	-	I	-	52,97	52,97	52,17	52,17	52,17
CALABACIN	Almería	-	I	-	-	37,14	30,59	26,00	26,00
CEBOLLA	Albacete	Amarilla	I	-	17,00	17,00	17,00	17,00	17,00
CHAMPIÑON	La Rioja	Cerrado	I	30-65	152,51	153,29	155,16	156,65	156,54
COLIFLOR	La Rioja	Coronada	I	-	33,20	32,50	30,81	29,40	28,18
LECHUGA	Almería	Iceberg	I	400y+	65,89	65,89	68,16	-	62,86
MELON	Ciudad Real	Piel de Sapo	I	-	56,36	59,05	60,78	62,00	62,00
PEPINO	Almería	Liso	I	-	60,83	60,83	61,00	61,00	-
PIMIENTO	Almería	Cuadrado color (rojo o amarillo)	I	70y+	74,38	72,46	76,67	-	-
	Almería	Verde Alargado	I	40y+	77,00	-	77,00	-	-
	Murcia	Cuadrado color (rojo o amarillo)	I	70y+	64,00	64,00	64,00	64,00	64,00
	Murcia	Cuadrado verde	I	70y+	60,00	60,00	60,00	60,00	60,00
TOMATE	Almería	Redondo	I	57-82	56,21	58,57	58,57	60,00	60,62
	Granada	Redondo	I	57-82	57,14	55,56	53,97	52,38	53,97
	Granada	Cereza	I	-	187,14	187,86	186,11	186,00	186,00
	Murcia	Redondo	I	57-82	60,06	60,06	60,06	60,06	60,06
ZANAHORIA	Cádiz	-	I	-	57,00	57,00	57,00	57,00	57,00

I-6 PRECIOS EN MERCADOS REPRESENTATIVOS VACUNO Y OVINO

A) BOVINO

**1.- PRECIO MEDIO NACIONAL (EUROS\100 kg CANAL) DE CANALES DE BOVINO PESADO
SEGÚN MODELO COMUNITARIO DE CLASIFICACIÓN (RGTO 295/96).**

CATEGORIA	CLASE DE CONFORMACIÓN Y DE ESTADO DE ENGRASAMIENTO	Semana 30/08-6/09 2009	Semana 7-13/09 2009	Variación
Categoría A: Canales de machos jóvenes sin castrar de menos de 2 años	Muy buena y poco cubierta (U-2)	330,08	329,29	-0,78
	Muy buena y cubierta (U-3)	326,23	328,52	2,28
	Precio medio ponderado categoría U	327,65	328,80	1,15
	Buena y poco cubierta (R-2)	265,23	266,88	1,65
	Buena y cubierta (R-3)	316,58	318,23	1,66
	Precio medio ponderado categoría R	297,58	299,23	1,66
Categoría D: Canales de hembras que hayan parido	Menos buena y poco cubierta (O-2)	229,51	229,22	-0,30
	Menos buena y cubierta (O-3)	293,68	293,18	-0,50
	Precio medio ponderado categoría O	267,37	266,96	-0,42
	Buena y cubierta (R-3)	212,81	205,70	-7,11
	Buena y grasa (R-4)	261,60	255,41	-6,19
	Precio medio ponderado categoría R	225,01	218,13	-6,88
Categoría E Canales de otras hembras	Menos buena y poco cubierta (O-2)	181,98	182,09	0,11
	Menos buena y cubierta (O-3)	176,48	176,96	0,49
	Menos buena y grasa (O-4)	195,64	195,10	-0,54
	Precio medio ponderado categoría O	182,34	182,50	0,16
	Mediocre y poco cubierta (P-2)	152,65	150,02	-2,63
	Mediocre y cubierta (P-3)	168,70	168,70	0,00
Categoría E Canales de otras hembras	Precio medio ponderado categoría P	163,41	162,54	-0,87
	Muy buena y poco cubierta (U-2)	283,06	281,91	-1,15
	Muy buena y cubierta (U-3)	317,58	312,49	-5,10
	Precio medio ponderado categoría U	299,63	296,59	-3,04
	Buena y poco cubierta (R-2)	256,44	254,12	-2,32
	Buena y cubierta (R-3)	281,68	290,77	9,09
Categoría E Canales de otras hembras	Buena y grasa (R-4)	255,47	256,11	0,64
	Precio medio ponderado categoría R	265,95	268,21	2,26
	Menos buena y poco cubierta (O-2)	277,03	273,65	-3,38
	Menos buena y cubierta (O-3)	298,33	294,84	-3,49
	Menos buena y grasa (O-4)	298,95	302,33	3,38
	Precio medio ponderado categoría O	286,85	283,70	-3,16

I-6 PRECIOS EN MERCADOS REPRESENTATIVOS VACUNO Y OVINO

2.- PRECIO MEDIO NACIONAL DEL BOVINO (€/100 kg VIVO)

BOVINO VIVO	Semana 31/08-6/09 2009	Semana 7-13/09 2009	Variación
Machos hasta 480 kg vivo	189,90	190,55	0,64
Machos de más de 480 kg vivo	181,53	181,54	0,02
Hembras que hayan parido	87,03	86,01	-1,01
Otras hembras de hasta 380 kg vivo	202,37	203,83	1,46
Otras hembras de más de 380 kg vivo	197,54	198,96	1,42

3.- PRECIO MEDIO NACIONAL DE OTROS ANIMALES DE LA ESPECIE BOVINA (RGTO 2273/02).

OTROS BOVINOS	Semana 31/08-6/09 2009	Semana 7-13/09 2009	Variación
Terneros machos de ocho días a cuatro semanas			
tipo frisón	113,06	118,06	5,00
tipo cruzado	309,10	311,60	2,50
<i>Media ponderada nacional (€/cabeza)</i>	211,08	214,83	3,75
Bovinos ligeros entre seis y doce meses			
tipo cruzado	223,90	222,51	-1,39
tipo país	151,10	149,70	-1,40
<i>Media ponderada nacional (€/100 kg vivo)</i>	198,42	197,02	-1,40

B) CORDEROS

1.- PRECIOS MEDIOS NACIONALES DE CANALES DE OVINO FRESCAS O REFRIGERADAS (RGTO 315/02).

CORDEROS I y II	Semana 31/08-6/09 2009	Semana 7-13/09 2009	Variación
Cordero I (12 a 13 kg / canal)	601,47	618,34	16,87
Cordero II (13,1 a 16 kg /canal)	528,71	543,99	15,28
<i>Media nacional</i>	565,09	581,17	16,08

2.- PRECIOS MEDIOS DE CANALES DE OVINO FRESCAS O REFRIGERADAS EN LOS MERCADOS NACIONALES REPRESENTATIVOS PARA LA C.E.

MERCADO REPRESENTATIVO	Semana 31/08-6/09 2009	Semana 7-13/09 2009	Variación
Barcelona	637,42	661,48	24,06
Madrid	614,00	625,17	11,17
Valencia	686,74	701,74	15,00
Albacete	541,70	571,70	30,00
Zaragoza	597,09	598,59	1,50
Medina del Campo	555,00	555,00	0,00
Talavera de la Reina	621,00	641,00	20,00
Extremadura	538,25	562,30	24,05
<i>Media ponderada nacional</i>	585,44	601,01	15,57

PRECIOS EN MERCADOS REPRESENTATIVOS - PRODUCTOS GANADEROS

D)-PORCINO
 Clasificación EUROP. R(CEE) 1572/95

€/100 kg canal

MERCADO REPRESENTATIVO	CLASE E		
	Semana 31/08-06/09 2009	Semana 7-13/09 2009	Variación
LONJAS			
Ebro	151,15	151,08	-0,07
Mercolleida	151,93	151,86	-0,07
Segovia	155,46	151,41	-4,05
Segura	155,06	149,13	-5,92
Silleda	155,38	155,38	0,00
Conjunto de Lonjas Media ponderada	153,29	151,68	-1,61
MATADEROS Media ponderada	154,85	155,14	0,29
Media nacional	154,07	153,41	-0,66

MERCADO REPRESENTATIVO	CLASE U			CATEGORIA II		
	Semana 31/08-06/09 2009	Semana 7-13/09 2009	Variación	Semana 31/08-06/09 2009	Semana 7-13/09 2009	Variación
LONJAS						
Ebro	148,89	148,89	0,00	147,35	147,35	0,00
Mercolleida	149,66	149,66	0,00	148,12	148,12	0,00
Segovia	153,14	149,22	-3,92	151,83	147,91	-3,92
Segura	152,74	146,97	-5,77	151,45	145,68	-5,77
Silleda	153,06	153,13	0,07	152,14	152,14	0,00
Conjunto de Lonjas Media ponderada	151,00	149,48	-1,52	149,62	148,09	-1,53
MATADEROS Media ponderada	152,53	152,89	0,36	149,16	149,40	0,24
Media nacional	151,76	151,18	-0,58	149,39	148,75	-0,64

PRECIOS EN MERCADOS REPRESENTATIVOS - PRODUCTOS GANADEROS**E)- PORCINO PRECOZ**
Lechones, Otras calidades**€/100 kg vivo**

LECHONES	Semana 31/08-06/09 2009	Semana 7-13/09 2009	Variación
Normal.Base 20 kg de peso.	158,70	160,30	1,60
Lleida.Base 20 kg de peso.	145,00	150,00	5,00
Segovia . Base 20 kg de peso.	185,00	180,00	-5,00
CERDOS CEBADOS			
Categoría U.	116,86	116,41	-0,45
DESVIEJE			
Cerdas de desvieje.	58,15	57,72	-0,43

F)- TRONCO IBERICO
€/100 kg vivo

LECHONES	Semana 31/08-06/09 2009	Semana 7-13/09 2009	Variación
Lechones (Base 23 kg)	211,03	203,42	-7,61
DESVIEJE			
Reproductores de desvieje	65,30	65,30	0,00
CEBADOS			
Marranillos, de 35 a 60 kg	147,85	146,93	-0,91
Primales, de 60 a 100 kg	155,00	155,00	0,00
Cerdos cebados de pienso (extensivo)	136,84	136,84	0,00
Cerdos cebados de bellota	S/COT	S/COT	-----

ISC



MINISTERIO
DE AGRICULTURA, PESCA
Y ALIMENTACIÓN

CENTRO DE PUBLICACIONES
Paseo de la Infanta Isabel, 1 - 28014 MADRID