

# INFORME SEMANTAL COYUNTURA

## Índice:

- 1. Precios Medios Nacionales, comentarios y gráficos**
- 2. Precios en Mercados Representativos UE**
  - 1. Cereales**
  - 2. Vinos de mesa**
  - 3. Aceites y semillas**
  - 4. Frutas y Hortalizas**
  - 5. Vacuno**
  - 6. Ovino**
  - 7. Porcino**

16 de junio de 2010



GOBIERNO  
DE ESPAÑA

MINISTERIO  
DE MEDIO AMBIENTE  
Y MEDIO RURAL Y MARINO

SUBSECRETARÍA

SECRETARÍA GENERAL TÉCNICA

Publicación elaborada por la  
Secretaría General Técnica  
Subdirección General de Estadística



Edita

**MINISTERIO DE MEDIO AMBIENTE Y MEDIO RURAL Y MARINO**  
**SECRETARÍA GENERAL TÉCNICA**

Se permite la utilización, copia o reproducción de los datos de este Boletín siempre que se cite expresamente su procedencia.

**PRECIOS MEDIOS NACIONALES**

-3-

**CEREALES:** Incremento de las cotizaciones del trigo blando (1,43%) y maíz grano (1,02%), descenso del arroz cáscara (-0,83%) y estabilidad de la cebada pienso (0,11%).

**VINO DE MESA:** Se mantiene la cotización del blanco y sube ligeramente el tinto (0,87%).

**ACEITES VEGETALES:** Descenso en las cotizaciones del aceite de oliva (virgen -1,71% y lampante -1,42%). Baja el de orujo crudo (-0,98%) y sin apenas variación el de girasol refinado (0,21%).

**CITRICOS:** Baja el precio del limón (-2,23%).

**FRUTAS NO CITRICAS:** Destaca el aumento de la cotización del melocotón (9,87%), mientras que disminuyen las de albaricoque (-10,31%) y cereza (-3,9%).

**HORTALIZAS (▼):** Disminución general del precio de las hortalizas: tomate (-19,83%), acelga (-10,55%), pimiento verde italiano (-9,04%) y judía verde plana (-6,36%); sólo se mantiene la lechuga romana y se incrementa ligeramente el fresón (1,39%). La patata también acusa descensos (-5,87%).

**VACUNO:** El mercado de las canales de vacuno mantiene niveles similares al período anterior en el caso de la ternera (0,20%), y un retroceso en la carne de añejo (-2,59%). Las cotizaciones de los animales vivos no experimentan cambios significativos.

**CORDERO (=):** El precio de las canales de cordero en sus dos categorías no anotan variaciones (-0,59% el cordero 9-19 kg/canal, -0,48% el cordero 12-16 kg/canal).

**PORCINO (▲):** Repunte de las cotizaciones del porcino de capa blanca en su tres categorías (2,46% de media). Los lechones registran un leve retroceso (-1,66%).

**POLLOS (▲):** Ligerá subida en los valores de las canales de pollo (1,41%).

**HUEVOS:** Sin cambios en el precio de la docena de huevos de la Clase L; retroceso en los del gramaje M (-1,47%).

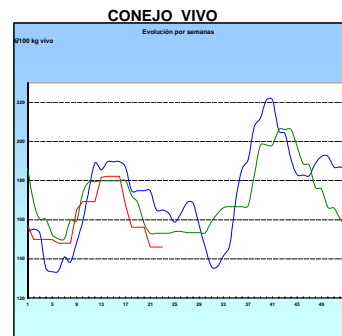
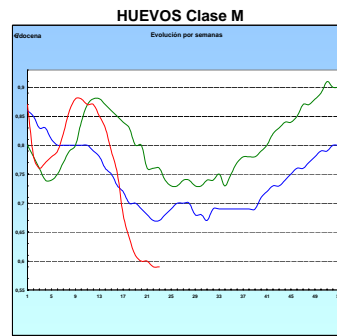
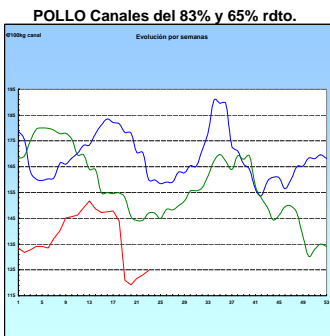
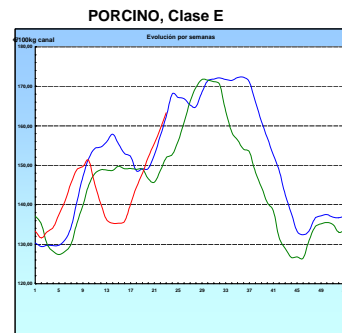
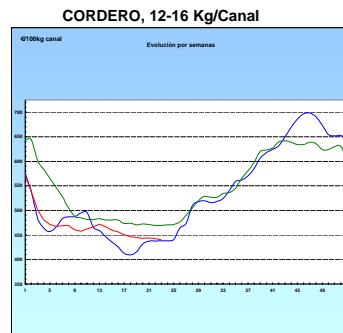
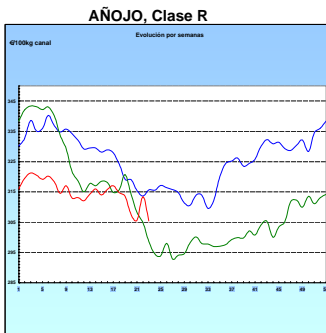
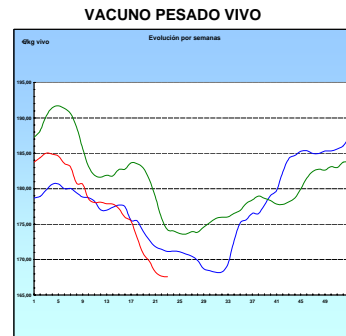
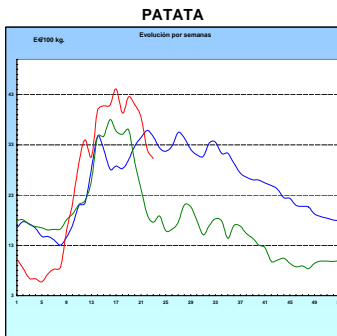
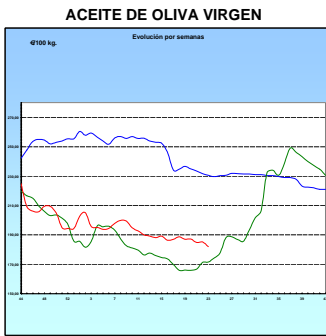
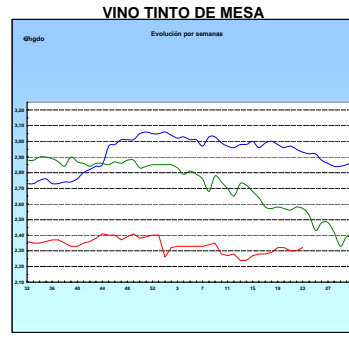
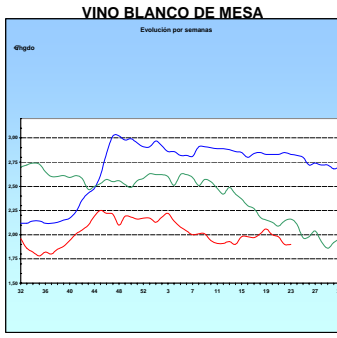
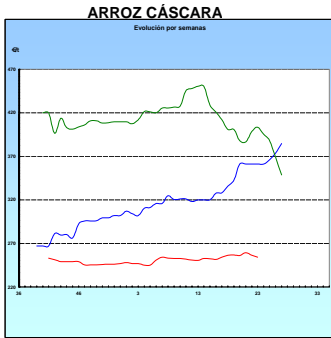
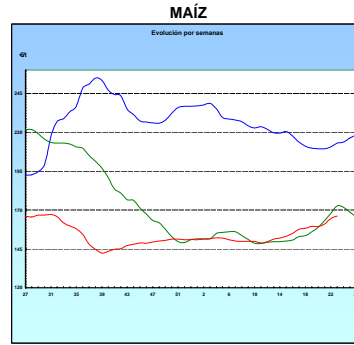
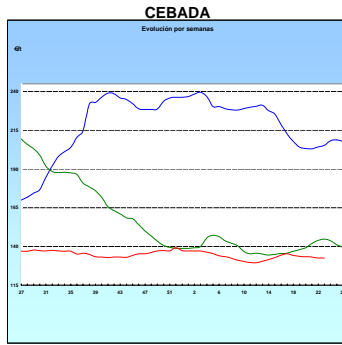
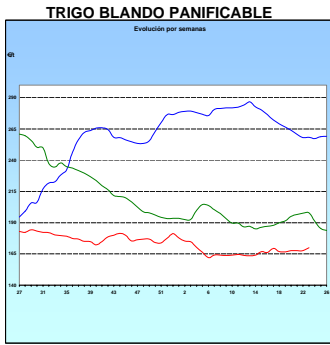
**CONEJO (=):** Una semana más repite la cotización del conejo vivo de granja.

PRODUCTOS AGRICOLAS (especificaciones)		semana 22 31/05-6/06 2010	semana 23 7-13/06 2010	Variación semanal euros	Variación semanal %
<b>AGRICOLAS</b>					
(1)	Trigo blando panificable (€t)	167,63	170,02	2,39	1,43
(1)	Cebada pienso (€t)	132,65	132,51	-0,14	-0,11
(1)	Maíz grano (€t)	164,44	166,12	1,68	1,02
(4)	Arroz cáscara (€t)	256,22	254,09	-2,13	-0,83
(1)	Alfalfa (€t)	114,05	113,25	-0,80	-0,70
(2)	Vino blanco sin indicación geográfica (€hgdo)	1,90	1,90	0,00	0,00
(2)	Vino tinto sin indicación geográfica (€hgdo, 12p. color)	2,30	2,32	0,02	0,87
(3)	Aceite de oliva virgen de 0,8 a 2° (€100 kg)	185,27	182,10	-3,17	-1,71
(3)	Aceite de oliva lampante, más de 2° (€100 kg)	163,19	160,88	-2,31	-1,42
(3)	Aceite de orujo crudo (€100 kg)	69,59	68,91	-0,68	-0,98
(3)	Aceite girasol refinado (€100 kg)	81,83	82,00	0,17	0,21
(4)	Limón (€100 kg)	45,90	44,88	-1,02	-2,23
(4)	Manzana Golden (€100 kg)	32,50	33,50	1,00	3,08
(4)	Albaricoque (€100 kg)	73,53	65,95	-7,58	-10,31
(4)	Cereza (€100 kg)	225,31	216,52	-8,79	-3,90
(4)	Melocotón (€100 kg)	77,63	85,29	7,66	9,87
(4)	Acelga (€100kg)	61,05	54,61	-6,44	-10,55
(4)	Lechuga Romana (€100 kg)	36,63	36,63	0,00	0,00
(4)	Pimiento verde tipo italiano (€100 kg)	36,29	33,00	-3,28	-9,04
(4)	Judía verde tipo plana (€100 kg)	87,48	81,91	-5,57	-6,36
(9)	Fresón €100kg)	72,00	73,00	1,00	1,39
(4)	Tomate liso (€100 kg)	51,07	40,94	-10,13	-19,83
(4)	Patata (€100 kg)	32,14	30,25	-1,89	-5,87
<b>GANADEROS</b>					
(6)	Ternera, conjunto clases (€100 kg canal)	328,48	329,13	0,65	0,20
(6)	Añejo, buena conformación (€100 kg canal)	313,48	305,36	-8,12	-2,59
(6)	Bovino vivo, conjunto categorías (€100 kg vivo)	167,67	167,59	-0,08	-0,05
(6)	Corderos 9-19 kilos (€100 kg canal)	484,66	481,81	-2,85	-0,59
(6)	Corderos 12-16 kilos (€100 kg canal)	442,35	440,21	-2,14	-0,48
(6)	Porcino 60-55% magro (€100 kg canal)	159,31	163,28	3,97	2,49
(6)	Porcino 50-55% magro (€100 kg canal)	157,56	161,57	4,01	2,55
(6)	Porcino <50% magro (€100 kg canal)	153,61	157,22	3,61	2,35
(6)	Lechon 20 kg (€unidad)	39,14	38,49	-0,65	-1,66
(7)	Pollo, media canales del 83% y 65% rdto. (€100 kg canal)	123,04	124,77	1,73	1,41
(8)	Huevos - Clase L (€docena)	0,68	0,67	-0,01	-1,47
(8)	Huevos - Clase M (€docena)	0,59	0,59	0,00	0,00
(4)	Conejo 1,8-2,2 kilo, vivo (€100 kg)	146,10	146,10	0,00	0,00

**Posición comercial:** (1) Entrada industria ; (2) Salida bodega; (3) Salida almazara; (4) Granel; s/finca, almacén agricultor, alhóndiga lonja, granja; (5) Percibido por el agricultor; (6) Entrada matadero; (7) Salida muelle matadero; (8) Salida muelle centro de embalaje. (9) Salida central hortofrutícola;

# PRECIOS MEDIOS NACIONALES

■ antepenúltima campaña  
■ penúltima campaña  
■ campaña actual



<b>I-2 PRECIOS EN MERCADOS REPRESENTATIVOS - CEREALES</b>
---

Precios en €/t  
Trigos Rgto. CE 1784/03

Precios de comercio al por mayor. Mercancía nacional y/o importada, sobre vehículo en posición almacén

PRODUCTO	MERCADO REPRESENTATIVO	Semana 31/5-6/6 2010	Semana 7-13/06 2010	Variación
TRIGO BLANDO PANIFICABLE	Alava	147,00	147,00	0,00
	Albacete	151,20	151,20	0,00
	Avila	136,00	136,00	0,00
	Barcelona	157,00	158,00	1,00
	Burgos	141,20	141,40	0,20
	Cadiz	153,25	150,00	-3,25
	Cantabria	146,00	146,00	0,00
	Córdoba	156,00	156,00	0,00
	Cuenca	153,00	153,00	0,00
	Gerona	157,00	158,00	1,00
	Huesca	152,00	150,00	-2,00
	León	141,00	141,00	0,00
	Orense	144,00	144,00	0,00
	Palencia	140,40	140,40	0,00
	Rioja	147,00	147,00	0,00
	Salamanca	138,80	138,80	0,00
	Sevilla	153,00	150,40	-2,60
	Soria	146,50	146,50	0,00
	Tarragona	150,00	149,00	-1,00
	Teruel	147,00	147,00	0,00
Valencia	156,00	155,00	-1,00	
Valladolid	138,38	138,38	0,00	
Zamora	140,80	140,80	0,00	
Zaragoza	150,00	150,00	0,00	
TRIGO DURO	Burgos	159,25	160,75	1,50
	Córdoba	162,00	162,00	0,00
	Sevilla	159,60	159,60	0,00
	Zamora	162,00	162,00	0,00
	Zaragoza	159,00	155,00	-4,00

**I-2 PRECIOS EN MERCADOS REPRESENTATIVOS - CEREALES**

Precios en €/t  
Cebada Rto. CE 1784/03

Precios de comercio al por mayor. Mercancía nacional y/o importada, sobre vehículo en posición almacén

PRODUCTO	MERCADO REPRESENTATIVO	Semana 31/5-6/6 2010	Semana 7-13/06 2010	Variación
CEBADA PIENSO	Alava	121,00	121,00	0,00
	Albacete	124,00	123,20	-0,80
	Avila	120,00	120,00	0,00
	Barcelona	139,00	138,00	-1,00
	Burgos	118,13	118,13	0,00
	Cantabria	125,00	126,00	1,00
	Ciudad Real	124,80	124,60	-0,20
	Coruña	130,00	130,00	0,00
	Gerona	139,00	138,00	-1,00
	Granada	132,00	132,00	0,00
	Guadalajara	121,00	120,40	-0,60
	Huesca	124,60	125,00	0,40
	Leon	120,00	120,00	0,00
	Lerida	131,00	132,00	1,00
	Murcia	132,00	130,00	-2,00
	Navarra	126,00	126,00	0,00
	Orense	135,00	135,00	0,00
	Palencia	119,80	119,80	0,00
	Rioja	121,00	121,00	0,00
	Salamanca	123,20	123,20	0,00
	Segovia	120,60	119,80	-0,80
	Sevilla	133,90	131,70	-2,20
	Soria	121,00	121,00	0,00
	Teruel	123,00	123,00	0,00
	Toledo	129,70	128,10	-1,60
	Valencia	130,00	130,00	0,00
Valladolid	119,86	119,86	0,00	
Zaragoza	123,00	123,00	0,00	
CEBADA MALTA	Burgos	135,00	135,00	0,00
	Guadalajara	143,00	143,00	0,00
	Huesca	133,50	133,50	0,00
	Navarra	129,00	129,00	0,00
	Palencia	135,00	135,00	0,00
	Segovia	153,00	153,00	0,00

<b>I-2 PRECIOS EN MERCADOS REPRESENTATIVOS - CEREALES</b>
---

Precios en €/t  
 Maíz Rgto. CE 1784/03  
 Arroz cáscara Rgto. CE 1785/03

Maíz grano, precios de comercio al por mayor. Mercancía nacional y/o importada, sobre vehículo en almacén  
 Arroz cáscara precios a salida almacén agricultor

PRODUCTO	MERCADO REPRESENTATIVO	Semana 31/5-6/6 2010	Semana 7-13/06 2010	Variación
MAIZ-GRANO	Albacete	172,50	172,80	0,30
	Asturias	170,00	170,00	0,00
	Avila	160,00	160,00	0,00
	Badajoz	169,79	171,29	1,50
	Barcelona	172,00	170,00	-2,00
	Coruña	172,00	172,00	0,00
	Gerona	172,00	170,00	-2,00
	Huesca	161,20	161,20	0,00
	León	157,00	157,00	0,00
	Lérida	164,00	164,00	0,00
	Madrid	192,00	176,00	-16,00
	Murcia	177,00	177,00	0,00
	Navarra	162,00	162,00	0,00
	Pontevedra	172,00	172,00	0,00
	Rioja	162,00	162,00	0,00
	Salamanca	160,30	160,40	0,10
	Sevilla	180,00	180,00	0,00
	Tarragona	179,00	177,00	-2,00
	Teruel	165,00	165,00	0,00
	Valencia	170,00	170,00	0,00
Valladolid	161,82	161,52	-0,30	
Zaragoza	165,00	165,00	0,00	
ARROZ CASCARA	Sevilla			
	Largo	252,40	250,00	-2,40
	Redondo	270,00	268,00	-2,00
	Valencia			
	Redondo(V.Bahía)	273,00	270,00	-3,00
	Badajoz			
Redondo	0,00	0,00	0,00	
Medio	0,00	0,00	0,00	
Largo	236,00	236,00	0,00	
ARROZ BLANCO EXTRA	Tarragona	625,00	625,00	0,00
	Valencia	515,00	515,00	0,00

1 **I-3 PRECIOS EN MERCADOS REPRESENTATIVOS  
VINOS BLANCO Y TINTO SIN INDICACION GEOGRAFICA  
Reglamentos C.E 479/2008 y 436/2009**

**En €hgdo, salida bodega, a granel, pago al contado sin I.V.A.  
Precio de vino tinto referido al producto de 12 puntos de color**

<b>PRODUCTO</b>	<b>MERCADO REPRESENTATIVO</b>	<b>Semana 31/05-6/06 2010</b>	<b>Semana 7-13/06 2010</b>	<b>Variación</b>
<b>VINO BLANCO</b>	<b>Albacete</b>	<b>2,02</b>	<b>2,02</b>	<b>0,00</b>
	<b>Badajoz</b>	<b>1,60</b>	<b>1,60</b>	<b>0,00</b>
	<b>Ciudad Real</b>	<b>2,03</b>	<b>1,98</b>	<b>-0,04</b>
	<b>Cuenca</b>	<b>1,75</b>	<b>1,74</b>	<b>-0,01</b>
	<b>Huelva</b>	<b>2,00</b>	<b>2,00</b>	<b>0,00</b>
	<b>Toledo</b>	<b>1,99</b>	<b>2,06</b>	<b>0,07</b>
<b>VINO TINTO</b>	<b>Albacete</b>	<b>2,31</b>	<b>2,35</b>	<b>0,04</b>
	<b>Ciudad Real</b>	<b>2,23</b>	<b>2,25</b>	<b>0,02</b>
	<b>Cuenca</b>	<b>2,19</b>	<b>-</b>	<b>-</b>
	<b>Madrid</b>	<b>2,37</b>	<b>2,34</b>	<b>-0,03</b>
	<b>Murcia</b>	<b>2,34</b>	<b>2,32</b>	<b>-0,02</b>
	<b>Toledo</b>	<b>2,24</b>	<b>2,27</b>	<b>0,03</b>
	<b>Valencia</b>	<b>2,51</b>	<b>2,51</b>	<b>0,00</b>



**I-4 PRECIOS EN MERCADOS REPRESENTATIVOS DE ACEITES**

Aceites. Precios sobre almazara, en €/100 kg, sin I.V.A.Rgtos C.E. 865/04 y 826/08

Semilla de girasol. Precios en centros de demanda, en €/100 kg, sin I.V.A. Rgto C.E.E. 3405/93

PRODUCTO Y ESPECIFICACIONES	MERCADO REPRESENTATIVO	Semana 31/5-6/6 .2010	Semana 7-13/6 .2010	Variación
ACEITE DE OLIVA VIRGEN EXTRA Menos de 0,8°	Badajoz	204,35	204,35	0,00
	Ciudad Real	205,00	201,00	-4,00
	Córdoba	198,18	199,08	0,90
	Granada	204,00	204,00	0,00
	Jaén	205,84	201,33	-4,51
	Málaga	205,00	207,50	2,50
	Sevilla	221,18	221,18	0,00
	Toledo	203,00	201,00	-2,00
ACEITE DE OLIVA VIRGEN De 0,8° a 2°	Badajoz	181,80	181,80	0,00
	Córdoba	180,15	178,08	-2,08
	Granada	180,15	178,08	-2,08
	Jaén	190,82	186,31	-4,51
	Sevilla	186,83	183,33	-3,50
	Tarragona	180,30	180,30	0,00
ACEITE DE OLIVA LAMPANTE Más de 2°	Córdoba	164,15	163,25	-0,90
	Granada	170,75	165,25	-5,50
	Jaén	162,27	159,36	-2,91
	Sevilla	161,26	160,79	-0,47
	Tarragona	156,26	156,26	0,00
ACEITE DE OLIVA REFINADO	Córdoba	171,65	171,15	-0,50
	Jaén	174,29	171,28	-3,01
	Sevilla	187,00	180,00	-7,00
	Tarragona	174,29	174,29	0,00
ACEITE DE ORUJO CRUDO	Córdoba	70,25	70,00	-0,25
	Jaén	70,91	69,11	-1,80
	Tarragona	67,61	67,61	0,00
ACEITE DE ORUJO REFINADO	Córdoba	107,93	107,93	0,00
	Jaén	108,18	108,18	0,00
	Tarragona	108,18	108,18	0,00
ACEITE DE GIRASOL CRUDO	Córdoba	72,00	74,00	2,00
	Sevilla	0,00	0,00	0,00
ACEITE DE GIRASOL REFINADO	Córdoba	82,50	83,50	1,00
	Sevilla	79,50	79,00	-0,50
	Tarragona	83,50	83,50	0,00

**I-5 PRECIOS EN MERCADOS REPRESENTATIVOS - FRUTAS Y HORTALIZAS**
**PRECIOS DE PRODUCTOS NACIONALES**

Mercados representativos de producción

Rgtos. CE 2.200/96, 659/97 y 877/04

En €/100 kg, a salida agrupación de productores, envasado, sin I.V.A, incluyendo el precio del envase.

**CITRICOS**

PRODUCTO	MERCADO	VARIEDAD O TIPO	CAT.	CALIBRE mm.	DIA/MES				
					7/6	8/6	9/6	10/6	11/6
LIMON	Alicante	-	I	1-3	70,61	72,80	72,89	71,53	72,04
	Málaga	-	I	1-3	78,25	77,39	76,19	78,25	76,52
	Murcia	-	I	1-3	76,54	76,57	75,59	76,54	75,59
NARANJA	Alicante	Valencia late	I	2-4	80,00	80,00	-	-	-
	Valencia	Valencia late	I	2-4	-	60,14	60,14	60,14	-

**FRUTAS DE PEPITA**

PRODUCTO	MERCADO	VARIEDAD O TIPO	CAT.	CALIBRE mm.	DIA/MES				
					7/6	8/6	9/6	10/6	11/6
MANZANA	Lleida	Golden Delicious	I	70-80	46,87	47,44	49,85	49,26	46,24
	Lleida	Red Chief	I	70-80	58,41	58,41	58,41	58,41	58,41
PERA	Lleida	Blanquilla	I	55-60	68,00	68,00	68,00	68,00	68,00
	Lleida	Conferencia	I	60-65	67,87	68,31	67,00	67,44	67,44

**FRUTAS DE HUESO**

PRODUCTO	MERCADO	VARIEDAD O TIPO	CAT.	CALIBRE mm.	DIA/MES				
					7/6	8/6	9/6	10/6	11/6
ALBARICOQUE	Murcia	-	I	45-50	108,00	108,00	108,00	108,00	108,00
CEREZA	Zaragoza	-	I	22y+	291,21	299,50	318,63	324,55	296,39
CIRUELA	Murcia	Japonesa	I	40y+	150,00	150,00	150,00	150,00	150,00
MELOCOTON	Murcia	Carne amarilla	I	A/B	121,66	121,66	121,66	121,66	121,66
	Sevilla	-	I	A/B	154,58	154,58	151,88	151,88	151,88
NECTARINA	Murcia	Carne amarilla	I	A/B	140,00	140,00	140,00	140,00	140,00
	Sevilla	-	I	A/B	157,39	153,46	148,30	148,30	146,74

**I-5 PRECIOS EN MERCADOS REPRESENTATIVOS - FRUTAS Y HORTALIZAS**
**PRECIOS DE PRODUCTOS NACIONALES**

Mercados representativos de producción

Rgtos. CE 2.200/96, 659/97 y 877/04

En €/100 kg, a salida agrupación de productores, envasado, sin I.V.A, incluyendo el precio del envase

**HORTALIZAS**

PRODUCTO	MERCADO	VARIEDAD O TIPO	CAT.	CALIBRE mm.	DIA/MES				
					7/6	8/6	9/6	10/6	11/6
AJO	Cuenca	Blanco	I	50-80	167,31	167,31	167,31	167,31	167,31
	Cuenca	Morado	I	50-80	211,11	211,11	211,11	211,11	211,11
BERENJENA	Almería	Alargada	I	40y+	32,54	30,00	28,76	26,98	30,63
CALABACIN	Almería	-	I	14-21	22,62	23,93	25,54	26,75	32,28
CEBOLLA	Albacete	Amarilla	I	-	42,87	42,87	42,87	42,87	42,87
COLIFLOR	La Rioja	Coronada	I	-	22,10	22,10	19,75	19,75	19,75
CHAMPIÑON	La Rioja	Cerrado	I	30-65	135,85	135,40	136,72	135,30	132,27
FRESA	Huelva	-	I	-	73,50	72,00	75,00	75,00	75,00
JUDÍA VERDE	Almería	Plana	I	-	109,52	105,71	100,24	-	101,31
LECHUGA	Almería	Iceberg	I	400y+	105,04	-	105,07	-	91,74
	Murcia	Iceberg	I	400y+	115,00	115,00	115,00	115,00	115,00
MELON	Almería	Piel de Sapo	I	-	64,05	58,89	59,65	62,22	67,52
	Almería	Amarillo	I	-	49,21	50,42	50,79	52,29	52,29
	Murcia	Amarillo	I	-	60,00	70,00	70,00	70,00	70,00
	Murcia	Globo Galia	I	-	60,00	60,00	60,00	60,00	60,00
PEPINO	Almería	Liso	I	-	28,86	32,23	29,47	31,75	29,02
PIMIENTO	Almería	Verde alargado	I	40y+	47,62	-	46,03	-	40,52
	Murcia	Cuadrado color (rojo o amarillo)	I	70y+	92,61	92,61	92,61	92,61	92,61
SANDIA	Almería	Con pepita	I	-	29,45	31,47	28,63	28,72	28,26
TOMATE	Almería	Racimo	I	-	58,83	50,20	47,51	42,54	42,25
	Almería	Redondo	I	57-82	54,26	48,20	42,95	44,27	45,69
	Granada	Cereza	I	-	130,00	130,00	130,00	130,00	130,00
	Murcia	Redondo	I	57-82	65,92	65,92	65,92	65,92	65,92
ZANAHORIA	Cádiz	-	I	-	69,48	69,48	69,48	69,48	69,48

<b>I-6 PRECIOS EN MERCADOS REPRESENTATIVOS VACUNO Y OVINO</b>
---

### A) BOVINO

**1.- PRECIO MEDIO NACIONAL ( Euro/100 kg Canal) DE CANALES DE BOVINO PESADO  
SEGÚN MODELO COMUNITARIO DE CLASIFICACIÓN R(CE) Nº 1249/2008.**

CATEGORÍA	CLASE DE CONFORMACIÓN Y DE ESTADO DE ENGRASAMIENTO	Semana 31/05-06/06 2010	Semana 07-13/06 2010	Variación
<b>Categoría A: Canales de machos jóvenes sin castrar de más de un año y menos de dos años</b>	Muy buena y poco cubierta (U-2)	330,66	324,30	-6,36
	Muy buena y cubierta (U-3)	320,55	318,92	-1,63
	Precio medio ponderado Categoría U	324,29	320,92	-3,38
	Buena y poco cubierta (R-2)	318,32	307,43	-10,89
	Buena y cubierta (R-3)	310,63	304,15	-6,48
	Precio medio ponderado Categoría R	313,48	305,37	-8,11
<b>Categoría D: Canales de hembras que hayan parido</b>	Mediocre y poco cubierta (P-2)	141,03	142,30	1,27
	Mediocre y cubierta (P-3)	146,06	146,06	0,00
	Precio medio ponderado Categoría P	144,40	144,82	0,42
	Buena y cubierta (R-3)	205,77	201,68	-4,09
	Buena y grasa (R-4)	250,88	240,79	-10,09
	Precio medio ponderado Categoría R	217,05	211,46	-5,58
<b>Categoría E: Canales de otras hembras</b>	Muy buena y poco cubierta (U-2)	338,71	326,27	-12,44
	Muy buena y cubierta (U-3)	341,20	331,85	-9,35
	Precio medio ponderado Categoría U	339,91	328,95	-10,95
	Buena y poco cubierta (R-2)	290,40	279,90	-10,50
	Buena y cubierta (R-3)	304,41	302,27	-2,14
	Buena y grasa (R-4)	274,96	280,25	5,29
Precio medio ponderado Categoría R	294,49	288,43	-6,06	
<b>Categoría O: Canales de otras hembras</b>	Menos buena y poco cubierta (O-2)	253,01	251,49	-1,52
	Menos buena y cubierta (O-3)	267,76	267,95	0,19
	Menos buena y grasa (O-4)	266,52	266,52	0,00
Precio medio ponderado Categoría O	259,75	259,01	-0,74	

**L-6 PRECIOS EN MERCADOS REPRESENTATIVOS VACUNO Y OVINO****2.-PRECIO MEDIO NACIONAL DEL BOVINO (Euro/100 kg)**

<b>BOVINO VIVO</b>	<b>Semana 31/05-06/06 2010</b>	<b>Semana 07-13/06 2010</b>	<b>Variación</b>
Machos hasta 480 Kg. vivo	197,17	197,72	0,55
Machos de más de 480 kg. vivo	171,04	170,95	-0,09
Hembras que hayan parido	69,12	68,06	-1,06
Otras hembras de hasta 380 Kg. vivo	190,43	190,65	0,22
Otras hembras de más de 380 Kg. vivo	182,44	182,37	-0,07

**3.-PRECIO MEDIO NACIONAL DE OTROS ANIMALES DE LA ESPECIE BOVINA ( R(CE) N° 2273/2002).**

<b>OTROS BOVINOS</b>	<b>Semana 31/05-06/06 2010</b>	<b>Semana 07-13/06 2010</b>	<b>Variación</b>
Terneros de ocho días a cuatro semanas			
tipo frisón/país	117,55	120,06	2,51
tipo cruzado	303,85	301,35	-2,50
<i>Media ponderada nacional (Euro/Cabeza )</i>	210,71	210,71	0,00
Bovinos ligeros comprendidos entre seis y doce meses			
tipo frisón/país	165,99	165,99	0,00
tipo cruzado	235,58	235,58	0,00
<i>Media ponderada nacional (Euro/100 kg Vivo )</i>	211,22	211,22	0,00

**B) CORDEROS****1.-PRECIOS MEDIOS NACIONALES DE CANALES DE OVINO FRESCAS O REFRIGERADAS R(CE) N° 315/2002.**

<b>CORDEROS I y II</b>	<b>Semana 31/05-06/06 2010</b>	<b>Semana 07-13/06 2010</b>	<b>Variación</b>
Corderos I (12 a 13 kg/canal)	458,06	456,12	-1,94
Corderos II (13,1 a 16 kg/canal)	426,64	424,30	-2,34
<i>Media ponderada</i>	442,35	440,22	-2,14

**2.-PRECIOS MEDIOS DE CANALES DE OVINO FRESCAS O REFRIGERADAS EN LOS MERCADOS NACIONALES REPRESENTATIVOS PARA LA C.E.**

<b>MERCADO REPRESENTATIVO</b>	<b>Semana 31/05-06/06 2010</b>	<b>Semana 07-13/06 2010</b>	<b>Variación</b>
Barcelona	481,83	479,21	-2,62
Madrid	524,51	524,51	0,00
Valencia	663,49	604,33	-59,16
Albacete	447,80	447,80	0,00
Extremadura	429,30	429,30	0,00
Medina del Campo	495,00	495,00	0,00
Talavera de la Reina	480,33	480,33	0,00
Zaragoza	508,42	507,02	-1,40
<i>Media ponderada nacional</i>	484,67	481,81	-2,85

**PRECIOS EN MERCADOS REPRESENTATIVOS - PRODUCTOS GANADEROS****D) - PORCINO**

CLASIFICACIÓN EUROPEA (CE) Nº 1249/2008.

Euro/100 kg Canal

MERCADO REPRESENTATIVO	Clase E			Clase U			Cat. II		
	Semana 31/05-06/06 2010	Semana 07-13/06 2010	Variación	Semana 31/05-06/06 2010	Semana 07-13/06 2010	Variación	Semana 31/05-06/06 2010	Semana 07-13/06 2010	Variación
<b>LONJAS</b>									
Ebro	155,07	159,28	4,21	153,37	157,60	4,23	151,83	156,06	4,23
Mercalleida	158,57	161,09	2,52	156,83	159,40	2,57	155,30	157,86	2,56
Segovia	162,76	167,97	5,21	160,98	166,21	5,23	164,90	167,51	2,61
Segura	160,90	164,46	3,56	159,14	162,73	3,59	157,22	160,81	3,59
Silleda	163,17	168,37	5,20	161,38	166,60	5,22	138,11	140,31	2,20
Conjunto de Lonjas Media Ponderada	159,54	163,30	3,77	157,79	161,59	3,80	153,91	156,92	3,01
<b>MATADEROS</b> Media Ponderada	159,09	163,27	4,18	157,35	161,56	4,21	153,32	157,53	4,21
<b>Media Nacional</b>	<b>159,31</b>	<b>163,29</b>	<b>3,97</b>	<b>157,57</b>	<b>161,57</b>	<b>4,01</b>	<b>153,61</b>	<b>157,23</b>	<b>3,61</b>

**PRECIOS EN MERCADOS REPRESENTATIVOS - PRODUCTOS GANADEROS - PORCINO.**

**E) - PORCINO PRECOZ**  
LECHONES, OTRAS CALIDADES.

**Euro/100 Kg vivo**

<b>LECHONES</b>	<b>Semana 31/05-06/06 2010</b>	<b>Semana 07-13/06 2010</b>	<b>Variación</b>
Normal.Base 20kg de peso.	195,70	192,45	-3,25
Segovia.Base 20kg de peso.	195,00	195,00	0,00
Lleida.Base 20kg de peso.	185,00	175,00	-10,00
<b>CERDOS CEBADOS</b>			
Categoría U	121,32	124,41	3,09
<b>Cerdas de Desvieje</b>			
Cerdas de Desvieje	54,77	55,45	0,68

**F) -TRONCO IBÉRICO**

**Euro/100 kg Vivo**

<b>LECHONES</b>	<b>Semana 31/05- 06/06 2010</b>	<b>Semana 07-13/06 2010</b>	<b>Variación</b>
Base 23 Kg.	308,53	297,28	-11,25
<b>DESVIEJE</b>			
Reproductores de desvieje	108,52	108,43	-0,09
<b>CEBADOS</b>			
Marranillos, de 35 a 60 Kg.	232,78	226,50	-6,28
Primals, de 60 a 100 Kg.	--	--	0,00
Cerdos cebados de pienso (extensivo)	161,41	161,41	0,00
Cerdos cebados de bellota	163,91	163,91	0,00

ISC



MINISTERIO  
DE AGRICULTURA, PESCA  
Y ALIMENTACIÓN

**CENTRO DE PUBLICACIONES**  
Paseo de la Infanta Isabel, 1 - 28014 MADRID