

INFORME SEMANTAL COYUNTURA

Índice:

- 1. Precios Medios Nacionales, comentarios y gráficos**
- 2. Precios en Mercados Representativos UE**
 - 1. Cereales**
 - 2. Vinos de mesa**
 - 3. Aceites y semillas**
 - 4. Frutas y Hortalizas**
 - 5. Vacuno**
 - 6. Ovino**
 - 7. Porcino**

22 septiembre 2010



GOBIERNO
DE ESPAÑA

MINISTERIO
DE MEDIO AMBIENTE
Y MEDIO RURAL Y MARINO

SUBSECRETARÍA

SECRETARÍA GENERAL TÉCNICA

Publicación elaborada por la
Secretaría General Técnica
Subdirección General de Estadística



Edita

MINISTERIO DE MEDIO AMBIENTE Y MEDIO RURAL Y MARINO
SECRETARÍA GENERAL TÉCNICA

Se permite la utilización, copia o reproducción de los datos de este Boletín siempre que se cite expresamente su procedencia.

PRECIOS MEDIOS NACIONALES

-3-

CEREALES (▲): Subida en el precio de los cereales; cebada pienso (1,59%), maíz grano (1,58%) y trigo panificable (0,40%).

VINO DE MESA (▼): Descenso de las cotizaciones de vino blanco (-1,60%) y, fundamentalmente, del tinto (-5,13%)

ACEITES VEGETALES (=): Estabilidad en las cotizaciones de aceite de oliva virgen y lampante; incremento en orujo de oliva crudo (2,06%).

FRUTAS DE PEPITA: Comportamiento desigual de los precios en los dos principales productos; disminución en manzana Golden (-7,81%) e incremento en pera Blanquilla (5,36%).

FRUTAS DE HUESO: Alza en la cotización de ciruela (26,37%) y bajada en melocotón (-5,68%)

HORTALIZAS: Destacan las subidas de precio de judía verde plana (23,21%) y tomate liso (15,43%), y el fuerte descenso en melón Piel de Sapo (-43,06%). Disminuye también la patata (-7,13%).

VACUNO (=): Los valores de la carne de vacuno permanecen constantes esta semana (ternera 0,02% y añojo 0,19%). De igual manera se comporta el bovino vivo (0,05%).

CORDERO (▲): Al alza el precio de la carne de cordero (cordero 9-19 kg 1,23% y cordero 12-16 kg 0,61%).

PORCINO (▼): Las canales de porcino de capa blanca ceden esta semana (-2,29% de media). Las cotizaciones de los lechones de base 20kg bajan también (-4,35%).

POLLOS (▲): Subida en el precio de la carne de pollo del 2,86%.

HUEVOS (▼): Ligero descenso en las cotizaciones de huevos de ambos gramajes (-1,54% de media).

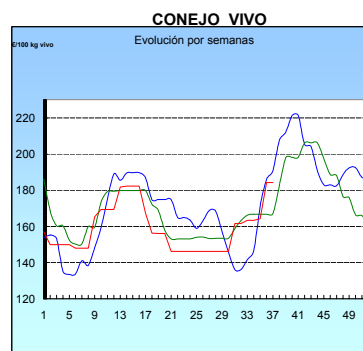
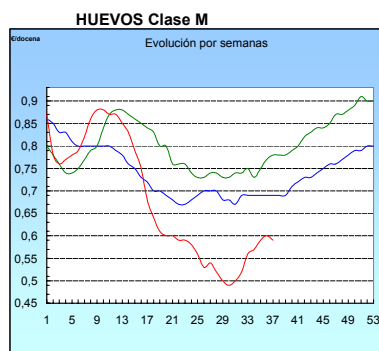
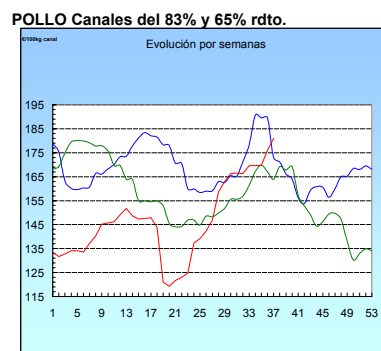
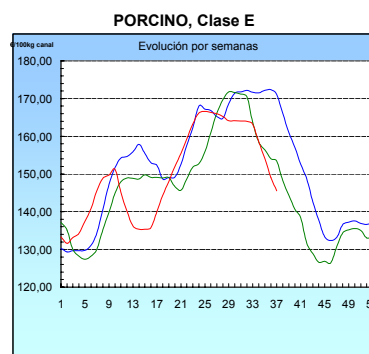
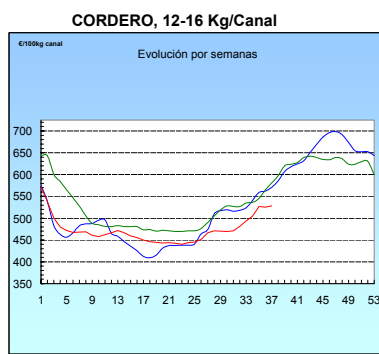
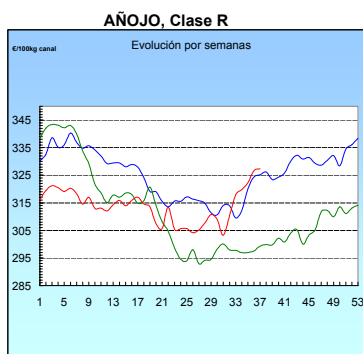
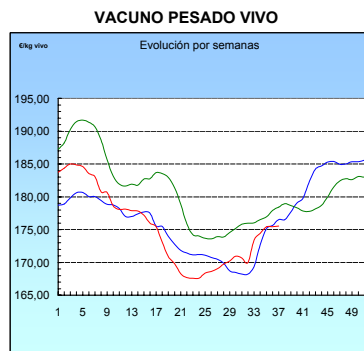
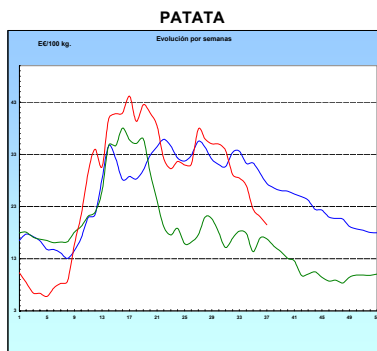
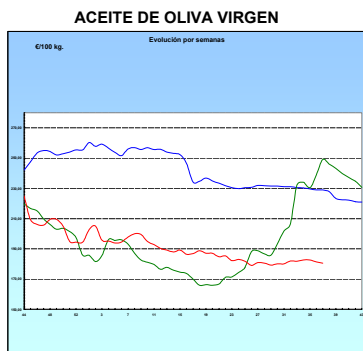
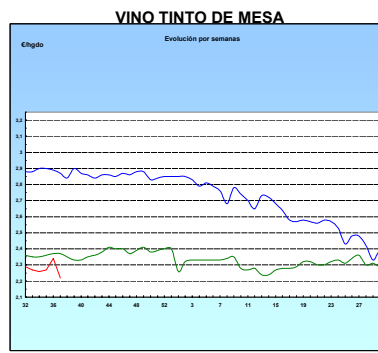
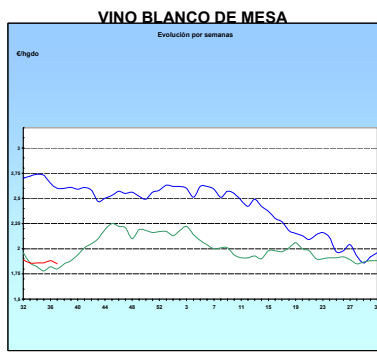
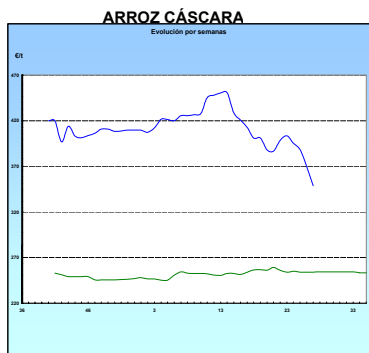
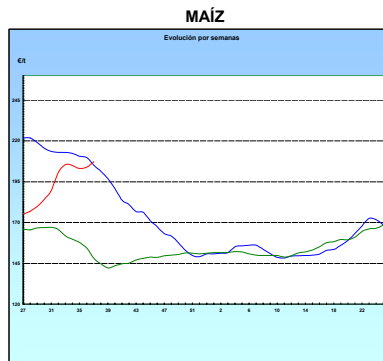
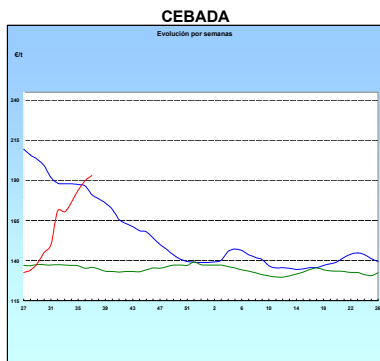
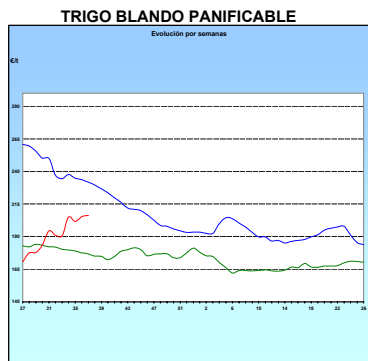
CONEJO (=): Repetición en el precio del conejo vivo de granja.

PRODUCTOS AGRICOLAS (especificaciones)		semana 36 6-12/09 2010	semana 37 13-19/09 2010	Variación semanal euros	Variación semanal %
AGRICOLAS					
(1)	Trigo blando panificable (€/t)	205,34	206,17	0,83	0,40
(1)	Cebada pienso (€/t)	189,98	193,00	3,02	1,59
(1)	Maíz grano (€/t)	203,97	207,20	3,23	1,58
(1)	Alfalfa (€/t)	122,22	123,24	1,02	0,83
(2)	Vino blanco sin indicación geográfica (€/hgdo)	1,88	1,85	-0,03	-1,60
(2)	Vino tinto sin indicación geográfica (€/hgdo, 12p. color)	2,34	2,22	-0,12	-5,13
(3)	Aceite de oliva virgen de 0,8 a 2° (€/100 kg)	181,27	180,52	-0,75	-0,41
(3)	Aceite de oliva lampante, más de 2° (€/100 kg)	169,35	169,55	0,20	0,12
(3)	Aceite de orujo crudo (€/100 kg)	73,41	74,92	1,51	2,06
(3)	Aceite girasol refinado (€/100 kg)	92,80	92,75	-0,05	-0,05
(4)	Limón (€/100 kg)	35,84	38,63	2,78	7,77
(4)	Manzana Golden (€/100 kg)	37,59	34,65	-2,94	-7,81
(4)	Pera Blanquilla (€/100kg)	42,86	45,16	2,30	5,36
(4)	Ciruela (€/100 kg)	66,34	83,84	17,50	26,37
(4)	Melocotón (€/100 kg)	38,70	36,50	-2,20	-5,68
(4)	Acelga (€/100kg)	36,24	38,70	2,46	6,79
(4)	Cebolla (€/100kg)	16,00	16,62	0,62	3,85
(4)	Judía verde tipo plana (€/100 kg)	148,43	182,89	34,46	23,21
(4)	Lechuga Romana (€/100 kg)	35,91	37,75	1,84	5,13
(4)	Melón Piel de Sapo (€/100 kg)	12,93	7,36	-5,57	-43,06
(4)	Pimiento verde tipo italiano (€/100 kg)	62,43	59,38	-3,05	-4,88
(4)	Sandía con pepitas (€/100 kg)	10,12	10,41	0,30	2,95
(4)	Tomate liso (€/100 kg)	47,18	54,46	7,28	15,43
(4)	Patata (€/100 kg)	21,02	19,52	-1,50	-7,13
GANADEROS					
(6)	Ternera, conjunto clases (€/100 kg canal)	342,15	342,21	0,06	0,02
(6)	Añojo, buena conformación (€/100 kg canal)	326,70	327,33	0,63	0,19
(6)	Bovino vivo, conjunto categorías (€/100 kg vivo)	175,44	175,53	0,09	0,05
(6)	Corderos 9-19 kilos (€/100 kg canal)	578,80	585,93	7,13	1,23
(6)	Corderos 12-16 kilos (€/100 kg canal)	525,47	528,67	3,20	0,61
(6)	Porcino 60-55% magro (€/100 kg canal)	149,03	145,52	-3,51	-2,36
(6)	Porcino 50-55% magro (€/100 kg canal)	147,37	143,99	-3,38	-2,29
(6)	Porcino <50% magro (€/100 kg canal)	144,63	141,43	-3,20	-2,21
(6)	Lechon 20 kg (€/unidad)	26,91	25,74	-1,17	-4,35
(7)	Pollo, media canales del 83% y 65% rdto. (€/100 kg canal)	175,99	181,02	5,03	2,86
(8)	Huevos - Clase L (€/docena)	0,71	0,70	-0,01	-1,41
(8)	Huevos - Clase M (€/docena)	0,60	0,59	-0,01	-1,67
(4)	Conejo 1,8-2,2 kilo, vivo (€/100 kg)	184,16	184,16	0,00	0,00

Posición comercial: (1) Entrada industria ; (2) Salida bodega; (3) Salida almazara; (4) Granel; s/finca, almacén agricultor, alhóndiga lonja, granja; (5) Percibido por el agricultor; (6) Entrada matadero; (7) Salida muelle matadero; (8) Salida muelle centro de embalaje. (9) Salida central hortofrutícola.

PRECIOS MEDIOS NACIONALES

■ antepenúltima campaña
■ penúltima campaña
■ campaña actual



I-2 PRECIOS EN MERCADOS REPRESENTATIVOS - CEREALES

Precios en €/t
Trigos Rgto. CE 1784/03

Precios de comercio al por mayor. Mercancía nacional y/o importada, sobre vehículo en posición almacén

PRODUCTO	MERCADO REPRESENTATIVO	Semana 6-12/09 2010	Semana 13-19/09 2010	Variación
TRIGO BLANDO PANIFICABLE	Alava	196,00	196,00	0,00
	Albacete	194,00	194,00	0,00
	Avila	187,00	190,00	3,00
	Barcelona	197,00	215,00	18,00
	Burgos	183,43	192,85	9,42
	Cadiz	200,00	204,00	4,00
	Cantabria	210,00	215,00	5,00
	Córdoba	204,00	210,00	6,00
	Cuenca	194,00	194,00	0,00
	Gerona	197,00	215,00	18,00
	Huesca	197,00	207,00	10,00
	León	189,00	195,00	6,00
	Orense	205,00	210,00	5,00
	Palencia	183,80	193,40	9,60
	Rioja	196,00	196,00	0,00
	Salamanca	186,80	189,20	2,40
	Sevilla	196,00	199,20	3,20
	Soria	194,45	194,78	0,33
	Tarragona	202,00	215,00	13,00
	Teruel	192,00	192,00	0,00
Valencia	208,00	205,00	-3,00	
Valladolid	184,29	189,26	4,97	
Zamora	186,80	191,60	4,80	
Zaragoza	195,00	195,00	0,00	
TRIGO DURO	Burgos	194,50	200,00	5,50
	Córdoba	210,00	216,00	6,00
	Sevilla	200,00	200,00	0,00
	Zamora	193,00	193,00	0,00
	Zaragoza	198,00	205,00	7,00

I-2 PRECIOS EN MERCADOS REPRESENTATIVOS - CEREALES

Precios en €/t
Cebada Rto. CE 1784/03

Precios de comercio al por mayor. Mercancía nacional y/o importada, sobre vehículo en posición almacén

PRODUCTO	MERCADO REPRESENTATIVO	Semana 6-12/09 2010	Semana 13-19/09 2010	Variación
CEBADA PIENSO	Alava	177,00	177,00	0,00
	Albacete	178,30	178,00	-0,30
	Avila	170,00	173,00	3,00
	Barcelona	185,00	190,00	5,00
	Burgos	164,46	174,47	10,01
	Cantabria	184,00	190,00	6,00
	Ciudad Real	173,80	178,30	4,50
	Coruña	186,00	192,00	6,00
	Gerona	185,00	190,00	5,00
	Granada	180,30	186,31	6,01
	Guadalajara	169,20	168,80	-0,40
	Huesca	175,00	180,40	5,40
	Leon	168,00	177,00	9,00
	Lerida	180,00	188,00	8,00
	Murcia	189,00	189,00	0,00
	Navarra	180,00	180,00	0,00
	Orense	186,00	189,00	3,00
	Palencia	166,60	176,20	9,60
	Rioja	177,00	177,00	0,00
	Salamanca	171,60	174,40	2,80
	Segovia	169,80	176,20	6,40
	Sevilla	184,40	187,60	3,20
	Soria	173,49	173,80	0,31
	Teruel	169,00	169,00	0,00
Toledo	178,60	183,30	4,70	
Valencia	186,00	186,00	0,00	
Valladolid	171,63	174,34	2,71	
Zaragoza	169,00	169,00	0,00	
CEBADA MALTA	Burgos	180,00	208,00	28,00
	Guadalajara	192,00	192,00	0,00
	Huesca	180,00	180,00	0,00
	Navarra	189,00	192,00	3,00
	Palencia	180,00	208,00	28,00
	Segovia	202,00	202,00	0,00

I-2 PRECIOS EN MERCADOS REPRESENTATIVOS - CEREALES

Precios en €/t
 Maíz Rgto. CE 1784/03
 Arroz cáscara Rgto. CE 1785/03

Maíz grano, precios de comercio al por mayor. Mercancía nacional y/o importada, sobre vehículo en almacén
 Arroz cáscara precios a salida almacén agricultor

PRODUCTO	MERCADO REPRESENTATIVO	Semana 6-12/09 2010	Semana 13-19/09 2010	Variación
MAIZ-GRANO	Albacete	207,00	207,50	0,50
	Asturias	208,00	218,00	10,00
	Avila	222,00	225,00	3,00
	Badajoz	204,34	207,00	2,66
	Barcelona	217,00	221,00	4,00
	Coruña	202,00	212,00	10,00
	Gerona	217,00	221,00	4,00
	Huesca	210,40	214,00	3,60
	León	213,00	216,00	3,00
	Lérida	209,00	216,00	7,00
	Madrid	212,00	212,00	0,00
	Murcia	205,00	205,00	0,00
	Navarra	212,00	220,00	8,00
	Pontevedra	202,00	212,00	10,00
	Rioja	212,00	220,00	8,00
	Salamanca	220,00	223,40	3,40
	Sevilla	201,60	204,66	3,06
	Tarragona	205,00	216,00	11,00
	Teruel	0,00	0,00	0,00
	Valencia	217,00	218,00	1,00
Valladolid	199,50	203,50	4,00	
Zaragoza	202,00	205,00	3,00	
ARROZ CASCARA	Sevilla			
	Largo	243,00	243,00	0,00
	Redondo	266,00	266,00	0,00
	Valencia			
	Redondo(V.Bahía)	-	-	-
ARROZ BLANCO EXTRA	Tarragona	637,50	637,50	0,00
	Valencia	530,00	530,00	0,00

**I-3 PRECIOS EN MERCADOS REPRESENTATIVOS
VINOS BLANCO Y TINTO SIN INDICACION GEOGRAFICA
Reglamentos C.E 479/2008 y 436/2009**

**En €/hgdo, salida bodega, a granel, pago al contado sin I.V.A.
Precio de vino tinto referido al producto de 12 puntos de color**

PRODUCTO	MERCADO REPRESENTATIVO	Semana 6-12/09 2010	Semana 13-19/09 2010	Variación
VINO BLANCO	Albacete	2,07	2,07	0,00
	Badajoz	1,54	1,57	0,03
	Ciudad Real	1,96	1,85	-0,11
	Cuenca	1,65	1,65	0,00
	Huelva	2,00	2,05	0,05
	Toledo	2,06	2,06	0,00
VINO TINTO	Albacete	2,40	2,21	-0,19
	Ciudad Real	2,22	2,04	-0,18
	Madrid	2,35	2,40	0,05
	Murcia	2,33	2,54	0,21
	Toledo	2,18	2,01	-0,17
	Valencia	2,51	2,51	0,00

I-4 PRECIOS EN MERCADOS REPRESENTATIVOS DE ACEITES

Aceites. Precios sobre almazara, en €/100 kg, sin I.V.A.Rgtos C.E. 865/04 y 826/08

Semilla de girasol. Precios en centros de demanda, en €/100 kg, sin I.V.A. Rgto C.E.E. 3405/93

PRODUCTO Y ESPECIFICACIONES	MERCADO REPRESENTATIVO	Semana 6-12/09 2010	Semana 13-19/09 2010	Variación
ACEITE DE OLIVA VIRGEN EXTRA Menos de 0,8°	Badajoz	196,80	201,30	4,50
	Ciudad Real	205,00	205,00	0,00
	Córdoba	192,15	192,15	0,00
	Granada	193,30	201,00	7,70
	Jaén	196,83	195,33	-1,50
	Málaga	202,30	200,40	-1,90
	Sevilla	206,65	209,15	2,50
	Tarragona Toledo	201,34 203,00	201,34 203,00	0,00 0,00
ACEITE DE OLIVA VIRGEN De 0,8° a 2°	Badajoz	183,30	181,80	-1,50
	Córdoba	179,40	178,90	-0,50
	Granada	172,30	175,00	2,70
	Jaén	183,31	181,80	-1,51
	Sevilla	180,33	180,33	0,00
	Tarragona	186,31	189,32	3,01
	Toledo	186,00	186,00	0,00
ACEITE DE OLIVA LAMPANTE Más de 2°	Córdoba	172,15	170,65	-1,50
	Granada	168,30	172,00	3,70
	Jaén	169,78	169,78	0,00
	Málaga	170,00	170,50	0,50
	Sevilla	161,79	161,79	0,00
	Tarragona	165,28	168,28	3,01
ACEITE DE OLIVA REFINADO	Córdoba	177,75	181,15	3,40
	Jaén	181,81	182,70	0,89
	Sevilla	177,65	177,65	0,00
	Tarragona	177,30	183,31	6,01
ACEITE DE ORUJO CRUDO	Córdoba	73,00	74,50	1,50
	Jaén	75,12	75,12	0,00
	Tarragona	72,12	75,13	3,01
ACEITE DE ORUJO REFINADO	Córdoba	114,60	114,60	0,00
	Jaén	115,69	115,69	0,00
	Tarragona	114,19	114,19	0,00
ACEITE DE GIRASOL CRUDO	Córdoba	73,00	85,00	12,00
	Sevilla	0,00	0,00	0,00
ACEITE DE GIRASOL REFINADO	Córdoba	93,50	93,75	0,25
	Sevilla	89,75	90,00	0,25
	Tarragona	93,00	94,50	1,50
SEMILLA DE GIRASOL	Andalucía	36,46	36,99	0,53
	Centro-Norte	36,05	35,28	-0,77

I-5 PRECIOS EN MERCADOS REPRESENTATIVOS - FRUTAS Y HORTALIZAS

PRECIOS DE PRODUCTOS NACIONALES

Mercados representativos de producción

Rgts. CE 2.200/96, 659/97 y 877/04

En €/100 kg, a salida agrupación de productores, envasado, sin I.V.A, incluyendo el precio del envase.

CITRICOS

PRODUCTO	MERCADO	VARIEDAD O TIPO	CAT.	CALIBRE mm.	DIA/MES				
					13/9	14/9	15/9	16/9	17/9
LIMON	Alicante	Verna	I	1-3	106,59	106,59	106,59	106,59	106,59
	Murcia	Verna	I	1-3	135,00	135,00	135,00	135,00	135,00

FRUTAS DE PEPITA

PRODUCTO	MERCADO	VARIEDAD O TIPO	CAT.	CALIBRE mm.	DIA/MES				
					13/9	14/9	15/9	16/9	17/9
MANZANA	Girona	Gala	I	70-80	56,73	56,73	56,73	56,73	56,73
	Girona	Golden Delicious	I	70-80	54,08	54,08	54,08	54,08	54,08
	Girona	Granny Smith	I	70-80	60,85	60,85	60,85	60,85	60,85
	Girona	Red Delicious	I	70-80	45,87	45,87	45,87	45,87	45,87
	Lleida	Gala	I	70-80	56,22	53,37	51,47	52,36	53,05
	Lleida	Golden Delicious	I	70-80	50,41	47,14	50,74	50,14	47,23
	Lleida	Granny Smith	I	70-80	56,36	57,00	56,67	54,00	55,00
	Lleida	Red Delicious	I	70-80	-	46,00	-	46,36	46,36
	Zaragoza	Golden Supreme	I	70-80	58,50	58,50	58,02	-	58,50
PERA	Lleida	Abate Fetel	I	70-75	96,00	95,00	-	-	-
	Lleida	Blanquilla	I	55-60	56,00	56,61	56,21	56,91	55,73
	Lleida	Conferencia	I	60-65	62,00	61,05	-	64,00	63,47
	Lleida	Ercolini	I	50y+	70,63	71,82	72,08	71,55	70,36
	Lleida	Limonera	I	60-70	57,18	55,71	55,00	56,00	56,00
	Lleida	Max Red Barlett	I	60-70	54,26	-	52,00	53,00	52,22
	Lleida	Williams	I	65-70	56,51	54,21	50,42	53,80	50,09
	Zaragoza	Blanquilla	I	55-60	-	-	50,44	50,44	-
	Zaragoza	Conferencia	I	60-65	-	-	-	51,55	51,55
Zaragoza	Ercolini	I	50y+	73,13	-	73,67	-	-	
UVA DE MESA	Alicante	Italia	I	-	98,00	98,00	98,00	98,00	98,00
	Alicante	Victoria	I	-	90,00	90,00	90,00	90,00	90,00
	Alicante	Red Globe	I	-	88,00	88,00	88,00	88,00	88,00
	Murcia	Autumn Royal	I	-	130,00	130,00	130,00	130,00	130,00
	Murcia	Red Globe	I	-	85,00	85,00	85,00	85,00	85,00

FRUTAS DE HUESO

PRODUCTO	MERCADO	VARIEDAD O TIPO	CAT.	CALIBRE mm.	DIA/MES				
					13/9	14/9	15/9	16/9	17/9
CIRUELA	Zaragoza	Conjunto variedades	I	35y+	68,25	68,49	66,03	66,48	66,48
MELOCOTON	Huesca	Carne amarilla	I	A/B	56,03	57,76	56,86	57,12	56,28
	Lleida	Carne amarilla	I	A/B	53,04	53,54	54,71	52,21	53,26
	Murcia	Carne amarilla	I	A/B	77,50	77,50	77,50	77,50	77,50
NECTARINA	Lleida	Carne amarilla	I	A/B	58,87	58,87	59,34	58,90	59,80
	Lleida	Carne blanca	I	A/B	60,25	61,00	61,55	59,77	58,00
	Zaragoza	Carne amarilla	I	A/B	60,04	59,43	59,86	59,95	59,27

I-5 PRECIOS EN MERCADOS REPRESENTATIVOS - FRUTAS Y HORTALIZAS
PRECIOS DE PRODUCTOS NACIONALES

Mercados representativos de producción

Rgtos. CE 2.200/96, 659/97 y 877/04

En €/100 kg, a salida agrupación de productores, envasado, sin I.V.A, incluyendo el precio del envase

HORTALIZAS

PRODUCTO	MERCADO	VARIEDAD O TIPO	CAT.	CALIBRE mm.	DIA/MES				
					13/9	14/9	15/9	16/9	17/9
AJO	Cuenca Cuenca	Blanco	I	50-80	265,83	265,83	265,83	265,83	265,83
		Morado	I	50-80	271,25	271,67	271,67	271,67	271,67
BERENJENA	Almería	Alargada	I	40y+	58,38	-	54,96	-	52,75
CALABACIN	Almería	Conjunto variedades	I	14-21	-	-	52,38	-	47,14
CEBOLLA	Albacete	Amarilla	I	-	23,50	23,50	23,50	23,50	23,50
CHAMPIÑON	La Rioja	Cerrado	I	30-65	144,88	144,59	141,81	142,15	142,07
COLIFLOR	La Rioja Granada	Coronada	I	-	36,36	36,36	34,09	31,82	31,82
		Coronada	I	-	31,00	32,00	32,00	32,00	32,00
LECHUGA	Almería	Iceberg	I	400y+	140,04	-	141,93	-	142,47
MELON	Ciudad Real Murcia	Piel de Sapo	I	-	29,16	29,16	29,16	29,16	29,16
		Amarillo	I	-	50,00	50,00	50,00	50,00	50,00
PEPINO	Almería	Liso	I	-	32,00	-	34,00	-	36,47
PIMIENTO	Almería	Cuadrado color (rojo o amarillo)	I	70y+	101,18	-	96,67	-	91,97
	Almería	Verde alargado	I	40y+	79,00	-	72,94	-	67,06
	Murcia	Cuadrado color (rojo o amarillo)	I	70y+	115,00	115,00	115,00	115,00	115,00
	Murcia	Cuadrado color verde	I	70y+	65,00	65,00	65,00	65,00	65,00
TOMATE	Granada	Redondo	I	57-82	49,21	49,21	50,00	51,11	50,84
	Granada	Cereza	I	-	140,00	145,00	150,00	160,00	165,00
	Málaga	Redondo	I	57-82	52,00	53,33	52,22	52,00	54,00
	Murcia	Redondo	I	57-82	77,20	77,20	77,20	77,20	77,20

I-6 PRECIOS EN MERCADOS REPRESENTATIVOS VACUNO Y OVINO

A) BOVINO

**1.- PRECIO MEDIO NACIONAL (Euro/100 kg Canal) DE CANALES DE BOVINO PESADO
SEGÚN MODELO COMUNITARIO DE CLASIFICACIÓN R(CE) Nº 1249/2008.**

CATEGORÍA	CLASE DE CONFORMACIÓN Y DE ESTADO DE ENGRASAMIENTO	Semana 06-12/09 2010	Semana 13-19/09 2010	Variación
Categoría A: Canales de machos jóvenes sin castrar de más de un año y menos de dos años	Muy buena y poco cubierta (U-2)	343,62	344,72	1,10
	Muy buena y cubierta (U-3)	334,10	334,66	0,56
	Precio medio ponderado Categoría U	337,63	338,39	0,76
	Buena y poco cubierta (R-2)	331,60	332,89	1,29
	Buena y cubierta (R-3)	323,82	324,06	0,24
	Precio medio ponderado Categoría R	326,70	327,33	0,63
Categoría D: Canales de hembras que hayan parido	Mediocre y poco cubierta (P-2)	130,70	136,66	5,96
	Mediocre y cubierta (P-3)	149,42	153,40	3,98
	Precio medio ponderado Categoría P	143,24	147,88	4,64
	Buena y cubierta (R-3)	212,26	207,61	-4,65
	Buena y grasa (R-4)	222,62	225,66	3,04
	Precio medio ponderado Categoría R	214,85	212,13	-2,73
Categoría E: Canales de otras hembras	Menos buena y poco cubierta (O-2)	185,39	185,23	-0,16
	Menos buena y cubierta (O-3)	187,17	179,86	-7,31
	Menos buena y grasa (O-4)	223,73	215,59	-8,14
	Precio medio ponderado Categoría O	196,40	190,01	-6,39
	Muy buena y poco cubierta (U-2)	314,48	313,64	-0,84
	Muy buena y cubierta (U-3)	351,28	347,85	-3,43
Categoría E: Canales de otras hembras	Precio medio ponderado Categoría U	332,15	330,07	-2,08
	Buena y poco cubierta (R-2)	319,35	316,15	-3,20
	Buena y cubierta (R-3)	335,48	333,83	-1,65
	Buena y grasa (R-4)	296,73	305,08	8,35
	Precio medio ponderado Categoría R	323,67	321,99	-1,68
	Menos buena y poco cubierta (O-2)	268,39	265,62	-2,77
Menos buena y cubierta (O-3)	275,22	277,78	2,56	
Menos buena y grasa (O-4)	272,78	269,74	-3,04	
Precio medio ponderado Categoría O	271,44	270,90	-0,54	

L-6 PRECIOS EN MERCADOS REPRESENTATIVOS VACUNO Y OVINO**2.-PRECIO MEDIO NACIONAL DEL BOVINO (Euro/100 kg)**

BOVINO VIVO	Semana 06-12/09 2010	Semana 13-19/09 2010	Variación
Machos hasta 480 Kg. vivo	205,25	205,25	0,00
Machos de más de 480 kg. vivo	179,12	179,12	0,00
Hembras que hayan parido	75,34	75,83	0,49
Otras hembras de hasta 380 Kg. vivo	198,47	198,55	0,08
Otras hembras de más de 380 Kg. vivo	190,35	190,37	0,02

3.-PRECIO MEDIO NACIONAL DE OTROS ANIMALES DE LA ESPECIE BOVINA (R(CE) N° 2273/2002).

OTROS BOVINOS	Semana 06-12/09 2010	Semana 13-19/09 2010	Variación
Terneros de ocho días a cuatro semanas			
tipo frisón/país	101,55	100,04	-1,51
tipo cruzado	280,85	280,85	0,00
<i>Media ponderada nacional (Euro/Cabeza)</i>	191,20	190,45	-0,75
Bovinos ligeros comprendidos entre seis y doce meses			
tipo frisón/país	155,86	155,86	0,00
tipo cruzado	226,85	226,85	0,00
<i>Media ponderada nacional (Euro/100 kg Vivo)</i>	202,01	202,01	0,00

B) CORDEROS**1.-PRECIOS MEDIOS NACIONALES DE CANALES DE OVINO FRESCAS O REFRIGERADAS R(CE) N° 315/2002.**

CORDEROS I y II	Semana 06-12/09 2010	Semana 13-19/09 2010	Variación
Corderos I (12 a 13 kg/canal)	552,70	559,88	7,18
Corderos II (13,1 a 16 kg/canal)	498,24	497,46	-0,78
<i>Media ponderada</i>	525,47	528,67	3,20

2.-PRECIOS MEDIOS DE CANALES DE OVINO FRESCAS O REFRIGERADAS EN LOS MERCADOS NACIONALES REPRESENTATIVOS PARA LA C.E.

MERCADO REPRESENTATIVO	Semana 06-12/09 2010	Semana 13-19/09 2010	Variación
Barcelona	561,39	562,85	1,46
Madrid	664,51	664,51	0,00
Valencia	703,29	712,63	9,34
Albacete	554,30	563,30	9,00
Extremadura	553,80	565,70	11,90
Medina del Campo	605,00	605,00	0,00
Talavera de la Reina	553,77	565,77	12,00
Zaragoza	553,58	562,78	9,20
<i>Media ponderada nacional</i>	578,80	585,93	7,13

PRECIOS EN MERCADOS REPRESENTATIVOS - PRODUCTOS GANADEROS**D) - PORCINO**

CLASIFICACIÓN EUROPEA (CE) Nº 1249/2008.

Euro/100 kg Canal

MERCADO REPRESENTATIVO	Clase E			Clase U			Cat. II		
	Semana 06-12/09 2010	Semana 13-19/09 2010	Variación	Semana 06-12/09 2010	Semana 13-19/09 2010	Variación	Semana 06-12/09 2010	Semana 13-19/09 2010	Variación
LONJAS									
Ebro	146,93	143,99	-2,94	145,30	142,47	-2,83	143,76	139,91	-3,85
Mercalleida	146,15	142,17	-3,98	144,53	140,68	-3,85	142,99	139,14	-3,85
Segovia	148,25	144,19	-4,06	146,60	142,68	-3,92	159,67	157,05	-2,62
Segura	145,63	144,24	-1,39	144,01	142,73	-1,28	142,09	140,81	-1,28
Silleda	151,48	147,59	-3,89	149,80	146,04	-3,76	133,04	131,87	-1,17
Conjunto de Lonjas Media Ponderada	147,26	143,91	-3,34	145,62	142,40	-3,21	143,93	141,07	-2,86
MATADEROS Media Ponderada	150,82	147,14	-3,68	149,14	145,59	-3,55	145,34	141,80	-3,54
Media Nacional	149,04	145,53	-3,51	147,38	144,00	-3,38	144,64	141,44	-3,20

PRECIOS EN MERCADOS REPRESENTATIVOS - PRODUCTOS GANADEROS - PORCINO.**E) - PORCINO PRECOZ**
LECHONES, OTRAS CALIDADES.**Euro/100 Kg vivo**

LECHONES	Semana 06-12/09 2010	Semana 13-19/09 2010	Variación
Normal.Base 20kg de peso.	134,55	128,70	-5,85
Segovia.Base 20kg de peso.	130,00	120,00	-10,00
Lleida.Base 20kg de peso.	120,00	115,00	-5,00
CERDOS CEBADOS			
Categoría U	113,48	110,87	-2,61
Cerdas de Desvieje			
Cerdas de Desvieje	50,98	54,16	3,18

F) -TRONCO IBÉRICO**Euro/100 kg Vivo**

LECHONES	Semana 06-12/09 2010	Semana 13-19/09 2010	Variación
Base 23 Kg.	209,02	210,43	1,41
DESVIEJE			
Reproductores de desvieje	101,91	101,91	0,00
CEBADOS			
Marranillos, de 35 a 60 Kg.	209,39	209,39	0,00
Primals, de 60 a 100 Kg.	--	--	0,00
Cerdos cebados de pienso (extensivo)	159,71	162,77	3,06
Cerdos cebados de bellota	162,17	162,17	0,00

ISC



MINISTERIO
DE AGRICULTURA, PESCA
Y ALIMENTACIÓN

CENTRO DE PUBLICACIONES
Paseo de la Infanta Isabel, 1 - 28014 MADRID