

# INFORME SEMANAL COYUNTURA

## Índice:

- 1. Precios Medios Nacionales, comentarios y gráficos**
- 2. Precios en Mercados Representativos UE**
  - 1. Cereales**
  - 2. Vinos de mesa**
  - 3. Aceites y semillas**
  - 4. Frutas y Hortalizas**
  - 5. Vacuno**
  - 6. Ovino**
  - 7. Porcino**

18 de mayo de 2011



GOBIERNO  
DE ESPAÑA

MINISTERIO  
DE MEDIO AMBIENTE  
Y MEDIO RURAL Y MARINO

SUBSECRETARÍA

SECRETARÍA GENERAL TÉCNICA

Publicación elaborada por la  
Secretaría General Técnica  
Subdirección General de Estadística



Edita

**MINISTERIO DE MEDIO AMBIENTE Y MEDIO RURAL Y MARINO**  
**SECRETARÍA GENERAL TÉCNICA**

N.I.P.O.:770-11-039-6

Se permite la utilización, copia o reproducción de los datos de este Boletín siempre que se cite expresamente su procedencia.

## PRECIOS MEDIOS NACIONALES

-3-

**CEREALES (=):** Ligera subida del trigo blando panificable, cebada pienso y maíz grano; descenso del arroz cáscara (-0,56%).

**VINO DE MESA (▲):** Incremento de las cotizaciones del vino de mesa, tanto en blanco (1,46%) como en tinto (4,40%).

**ACEITES VEGETALES (=):** Ligero aumento del precio de aceite de oliva virgen (0,68%) y estabilidad con tendencia a la baja para el lampante. Sin apenas movimiento para el de orujo y el de girasol refinado.

**CITRICOS:** Mientras que el limón se apunta una subida (5,38%), baja la naranja (-2,19%).

**FRUTA DE HUESO (▼):** Comienza la campaña de fruta de verano con las primeras cotizaciones de albaricoque que descienden con respecto a la semana anterior (-31,01%).

**HORTALIZAS (▼):** Salvo el repunte de la acelga (1,46%) y de la lechuga Romana (2,68%), retroceden el resto de los productos hortícolas, destacando el fresón (-23,81%), el pimiento verde italiano (-19,62%) y en especial el tomate (-32,70%). Baja la patata (-12,12%).

**VACUNO (=):** Las canales de vacuno permanecen sin cambios significativos esta semana (terneras 0,03% y añojo 0,30%). Los animales para vida sin variaciones en sus cotizaciones.

**CORDERO (=):** El mercado de la carne de cordero, sin modificaciones.

**PORCINO :** Estabilidad en el precio de la carne de porcino de capa blanca (0,45% de media para las diferentes categorías). El lechón de base 20 kg registra bajadas (-4,55%).

**POLLOS (▲):** La carne de pollo repunta el 3,09%.

**HUEVOS (▲):** Anotan subidas de 2 cts./docena (Clase L 3,03% y Clase M 3,64%).

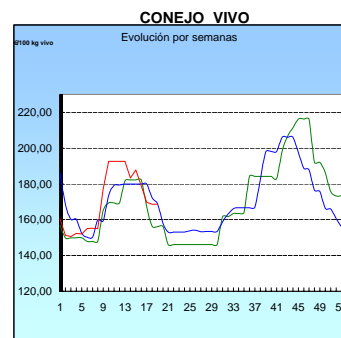
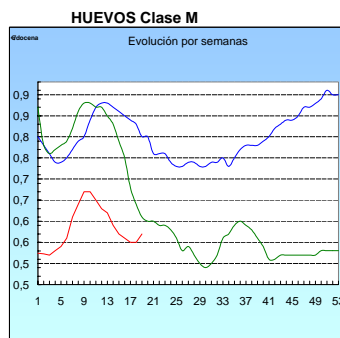
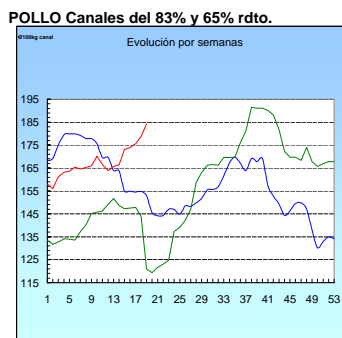
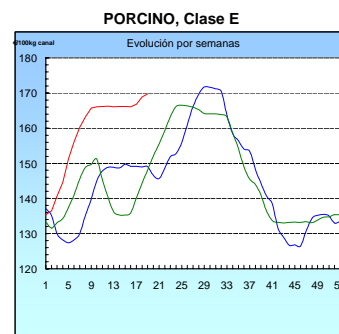
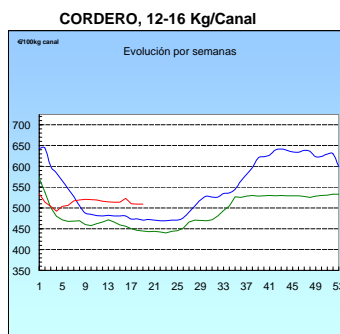
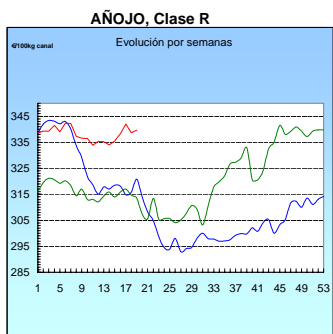
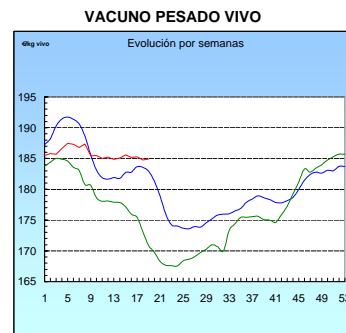
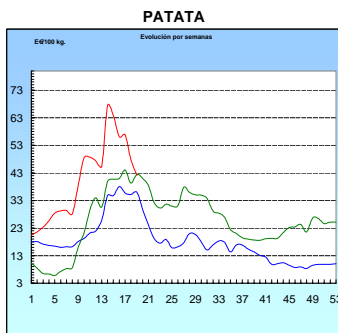
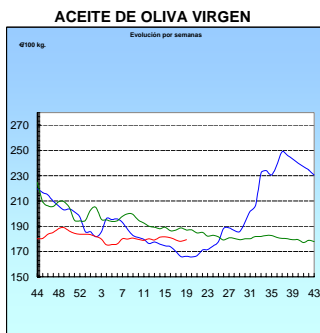
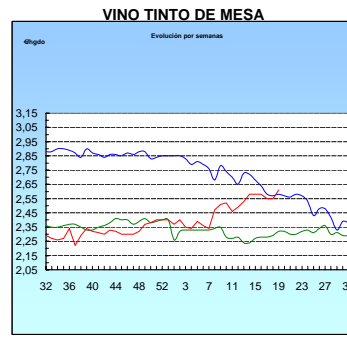
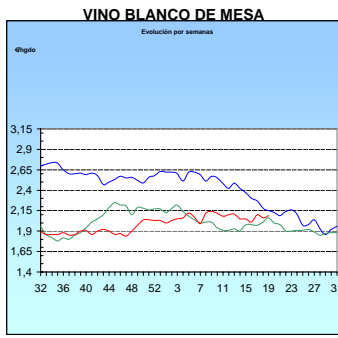
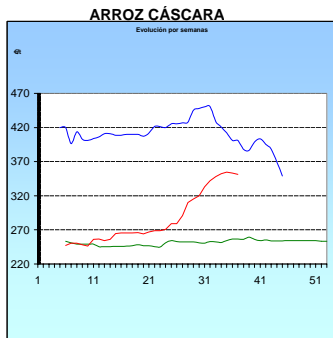
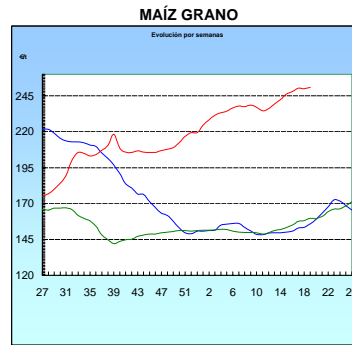
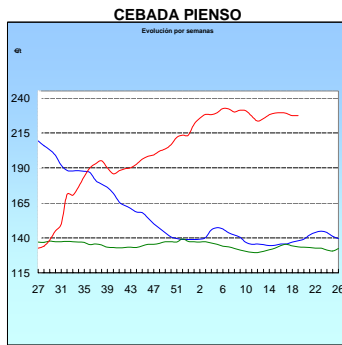
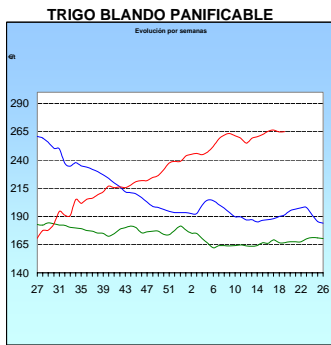
**CONEJO (=):** Sin cambios en la cotización del conejo vivo de granja.

PRODUCTOS AGRICOLAS (especificaciones)		semana 18 2-8/05 2011	semana 19 9-15/05 2011	Variación semanal euros	Variación semanal %
<b>AGRICOLAS</b>					
(1)	Trigo blando panificable (€/t)	264,84	265,12	0,28	0,11
(1)	Cebada pienso (€/t)	227,45	227,49	0,04	0,02
(1)	Maíz grano (€/t)	250,06	250,88	0,82	0,33
(4)	Arroz cáscara (€/t)	353,31	351,33	-1,98	-0,56
(1)	Alfalfa (€/t)	152,21	152,47	0,26	0,17
(2)	Vino blanco sin indicación geográfica (€/hgdo)	2,06	2,09	0,03	1,46
(2)	Vino tinto sin indicación geográfica (€/hgdo, 12p. color)	2,50	2,61	0,11	4,40
(3)	Aceite de oliva virgen de 0,8 a 2° (€/100 kg)	178,12	179,33	1,21	0,68
(3)	Aceite de oliva lampante, más de 2° (€/100 kg)	166,70	166,40	-0,30	-0,18
(3)	Aceite de orujo crudo (€/100 kg)	77,23	77,45	0,22	0,28
(3)	Aceite girasol refinado (€/100 kg)	105,83	106,33	0,50	0,47
(4)	Limón (€/100kg)	18,84	19,85	1,01	5,38
(4)	Naranja (€/100kg)	20,51	20,06	-0,45	-2,19
(4)	Manzana Golden (€/100 kg)	34,99	36,73	1,74	4,98
(4)	Albaricoque conjunto variedades (€/100kg)	118,16	81,52	-36,64	-31,01
(4)	Acelga (€/100kg)	44,66	49,33	4,67	10,46
(4)	Fresón (€/100 kg)	105,00	80,00	-25,00	-23,81
(4)	Judía verde tipo plana (€/100 kg)	133,66	130,97	-2,69	-2,01
(4)	Lechuga Romana (€/100 kg)	34,04	34,95	0,91	2,68
(4)	Pimiento verde tipo italiano (€/100 kg)	55,67	44,74	-10,92	-19,62
(4)	Tomate liso (€/100 kg)	44,99	30,28	-14,71	-32,70
(4)	Patata (€/100 kg)	47,90	42,09	-5,81	-12,12
<b>GANADEROS</b>					
(5)	Ternera, conjunto clases (€/100 kg canal)	351,15	351,24	0,09	0,03
(5)	Añojo, buena conformación (€/100 kg canal)	338,62	339,65	1,03	0,30
(5)	Bovino vivo, conjunto categorías (€/100 kg vivo)	184,75	184,89	0,14	0,08
(5)	Corderos 9-19 kilos (€/100 kg canal)	525,64	525,56	-0,08	-0,02
(5)	Corderos 12-16 kilos (€/100 kg canal)	509,34	509,03	-0,31	-0,06
(5)	Porcino 60-55% magro (€/100 kg canal)	168,92	169,67	0,75	0,44
(5)	Porcino 50-55% magro (€/100 kg canal)	167,34	168,07	0,73	0,44
(5)	Porcino <50% magro (€/100 kg canal)	164,60	165,37	0,77	0,47
(5)	Lechón 20 kg (€/unidad)	35,58	33,96	-1,62	-4,55
(6)	Pollo, media canales del 83% y 65% rdto. (€/100 kg)	178,78	184,31	5,53	3,09
(7)	Huevos - Clase L (€/docena)	0,66	0,68	0,02	3,03
(7)	Huevos - Clase M (€/docena)	0,55	0,57	0,02	3,64
(8)	Conejo 1,8-2,2 kilo, vivo (€/100 kg)	168,73	168,73	0,00	0,00

**Posición comercial:** (1) Entrada industria ; (2) Salida bodega; (3) Salida almazara; (4) Granel; s/árbol, finca,almacén agricultor,alhóndiga,lonja; (5) Entrada matadero; (6) Salida muelle matadero; (7) Salida muelle centro de embalaje; (8) Salida granja.

# PRECIOS MEDIOS NACIONALES

■ antepenúltima campaña  
■ penúltima campaña  
■ campaña actual



<b>I-2 PRECIOS EN MERCADOS REPRESENTATIVOS - CEREALES</b>
---

Precios en €/T.  
Trigos Rgto. CE 1784/03

Precios de comercio al por mayor. Mercancía nacional y/o importada, sobre vehículo en posición almacén

PRODUCTO	MERCADO REPRESENTATIVO	Semana 2-8/05 2011	Semana 9-15/05 2011	Variación
<b>TRIGO BLANDO PANIFICABLE</b>	Alava	240,00	240,00	0,00
	Albacete	250,00	250,00	0,00
	Avila	247,00	241,00	-6,00
	Barcelona	260,00	260,00	0,00
	Burgos	239,32	236,56	-2,76
	Córdoba	272,50	265,00	-7,50
	Cuenca	252,00	252,00	0,00
	Gerona	260,00	260,00	0,00
	Huesca	248,00	248,00	0,00
	León	243,00	243,00	0,00
	Orense	250,00	250,00	0,00
	Palencia	232,80	232,80	0,00
	Rioja	241,00	241,00	0,00
	Salamanca	249,80	245,20	-4,60
	Sevilla	216,00	216,00	0,00
	Soria	240,38	239,84	-0,54
	Tarragona	247,00	246,00	-1,00
	Teruel	245,00	245,00	0,00
	Valencia	254,00	254,00	0,00
	Valladolid	244,50	239,80	-4,70
Zamora	242,30	242,40	0,10	
Zaragoza	245,00	245,00	0,00	
<b>TRIGO DURO</b>	Burgos	258,75	258,75	0,00
	Córdoba	245,00	240,00	-5,00
	Sevilla	278,00	285,00	7,00
	Zamora	267,00	268,00	1,00
	Zaragoza	265,00	250,00	-15,00

**I-2 PRECIOS EN MERCADOS REPRESENTATIVOS - CEREALES**

Precios en €/T.  
Cebada Rto. CE 1784/03

Precios de comercio al por mayor. Mercancía nacional y/o importada, sobre vehículo en posición almacén

PRODUCTO	MERCADO REPRESENTATIVO	Semana 2-8/05 2011	Semana 9-15/05 2011	Variación
CEBADA PIENSO	Alava	224,00	224,00	0,00
	Albacete	219,80	217,40	-2,40
	Avila	229,00	223,00	-6,00
	Barcelona	228,00	228,00	0,00
	Burgos	219,62	216,88	-2,74
	Cantabria	220,00	218,00	-2,00
	Ciudad Real	226,00	222,80	-3,20
	Coruña	222,00	220,00	-2,00
	Gerona	228,00	228,00	0,00
	Granada	225,00	225,00	0,00
	Guadalajara	223,10	220,70	-2,40
	Huesca	220,40	220,60	0,20
	Leon	222,00	222,00	0,00
	Lerida	225,00	225,00	0,00
	Murcia	216,00	216,00	0,00
	Navarra	228,00	228,00	0,00
	Orense	232,00	230,00	-2,00
	Palencia	220,40	219,60	-0,80
	Rioja	224,00	224,00	0,00
	Salamanca	232,00	227,20	-4,80
	Segovia	216,40	216,40	0,00
	Sevilla	222,80	223,40	0,60
	Soria	223,03	222,52	-0,51
	Teruel	215,00	215,00	0,00
Toledo	227,40	222,60	-4,80	
Valencia	228,00	224,00	-4,00	
Valladolid	225,50	219,10	-6,40	
Zaragoza	215,00	215,00	0,00	
CEBADA MALTA	Burgos	232,00	232,00	0,00
	Guadalajara	234,00	232,00	-2,00
	Huesca	225,00	225,00	0,00
	Navarra	229,00	229,00	0,00
	Palencia	232,00	232,00	0,00
	Segovia	245,00	243,00	-2,00

**I-2 PRECIOS EN MERCADOS REPRESENTATIVOS - CEREALES**

Precios en €/T.  
 Maíz Rgto. CE 1784/03  
 Arroz cáscara Rgto. CE 1785/03

Maíz grano, precios de comercio al por mayor. Mercancía nacional y/o importada, sobre vehículo en almacén  
 Arroz cáscara precios a salida almacén agricultor

PRODUCTO	MERCADO REPRESENTATIVO	Semana 2-8/05 2011	Semana 9-15/05 2011	Variación
MAIZ-GRANO	Albacete	251,60	246,80	-4,80
	Asturias	252,00	252,00	0,00
	Avila	256,00	250,00	-6,00
	Badajoz	237,40	261,44	24,04
	Barcelona	259,00	260,00	1,00
	Coruña	255,00	255,00	0,00
	Gerona	259,00	260,00	1,00
	Huesca	249,80	249,80	0,00
	León	252,00	252,00	0,00
	Lérida	255,00	253,00	-2,00
	Madrid	252,43	246,43	-6,00
	Murcia	246,00	243,00	-3,00
	Navarra	252,00	252,00	0,00
	Pontevedra	255,00	255,00	0,00
	Rioja	254,00	254,00	0,00
	Salamanca	255,10	250,30	-4,80
	Sevilla	259,40	255,20	-4,20
	Tarragona	249,00	250,00	1,00
	Teruel	247,00	247,00	0,00
	Valencia	265,00	260,00	-5,00
Valladolid	257,40	249,40	-8,00	
Zaragoza	256,00	250,00	-6,00	
ARROZ CASCARA	Sevilla Índica (Largo)	354,78	354,78	0,00
	Valencia Japónica (Redondo)	350,31	344,30	-6,01
ARROZ BLANCO EXTRA	Tarragona	600,00	600,00	0,00
	Valencia	586,25	586,25	0,00

**I-3 PRECIOS EN MERCADOS REPRESENTATIVOS  
VINOS BLANCO Y TINTO SIN INDICACION GEOGRAFICA  
Reglamentos C.E 479/2008 y 436/2009**

**En €/hgdo, salida bodega, a granel, pago al contado sin I.V.A.  
Precio de vino tinto referido al producto de 12 puntos de color**

<b>PRODUCTO</b>	<b>MERCADO REPRESENTATIVO</b>	<b>Semana 2-8/05 2011</b>	<b>Semana 9-15/05 2011</b>	<b>Variación</b>
<b>VINO BLANCO</b>	<b>Albacete</b>	<b>2,24</b>	<b>2,14</b>	<b>-0,10</b>
	<b>Badajoz</b>	<b>1,80</b>	<b>1,91</b>	<b>0,11</b>
	<b>Ciudad Real</b>	<b>2,10</b>	<b>2,18</b>	<b>0,08</b>
	<b>Cuenca</b>	<b>1,94</b>	<b>1,94</b>	<b>0,00</b>
	<b>Huelva</b>	<b>1,90</b>	<b>1,80</b>	<b>-0,10</b>
	<b>Toledo</b>	<b>2,06</b>	<b>2,20</b>	<b>0,14</b>
<b>VINO TINTO</b>	<b>Albacete</b>	<b>2,69</b>	<b>2,81</b>	<b>0,12</b>
	<b>Ciudad Real</b>	<b>2,68</b>	<b>2,54</b>	<b>-0,14</b>
	<b>Cuenca</b>	<b>2,39</b>	<b>2,39</b>	<b>0,00</b>
	<b>Madrid</b>	<b>2,69</b>	<b>2,60</b>	<b>-0,09</b>
	<b>Murcia</b>	<b>2,43</b>	<b>2,57</b>	<b>0,14</b>
	<b>Toledo</b>	<b>2,18</b>	<b>2,32</b>	<b>0,14</b>
	<b>Valencia</b>	<b>2,85</b>	<b>2,88</b>	<b>0,03</b>



**I-4 PRECIOS EN MERCADOS REPRESENTATIVOS DE ACEITES**

Aceites. Precios sobre almazara, en €/100 kg, sin I.V.A.Rgtos C.E. 865/04 y 826/08

Semilla de girasol. Precios en centros de demanda, en €/100 kg, sin I.V.A. Rgto C.E.E. 3405/93

PRODUCTO Y ESPECIFICACIONES	MERCADO REPRESENTATIVO	Semana 2-8/05 2011	Semana 9-15/05 2011	Variación
ACEITE DE OLIVA VIRGEN EXTRA Menos de 0,8°	Badajoz	201,30	201,30	0,00
	Ciudad Real	198,00	201,00	3,00
	Córdoba	200,40	202,50	2,10
	Granada	204,00	204,00	0,00
	Jaén	200,00	200,00	0,00
	Málaga	197,60	197,50	-0,10
	Sevilla	212,43	212,43	0,00
	Tarragona Toledo	192,32 201,00	192,32 203,00	0,00 2,00
ACEITE DE OLIVA VIRGEN De 0,8° a 2°	Badajoz	180,30	180,30	0,00
	Córdoba	175,65	177,00	1,35
	Granada	183,00	183,00	0,00
	Jaén	178,80	180,30	1,50
	Sevilla	179,95	179,95	0,00
	Tarragona	174,29	174,29	0,00
	Toledo	178,00	178,00	0,00
ACEITE DE OLIVA LAMPANTE Más de 2°	Córdoba	166,40	165,50	-0,90
	Granada	171,00	171,00	0,00
	Jaén	166,78	166,78	0,00
	Málaga	166,50	166,50	0,00
	Sevilla	164,82	164,82	0,00
	Tarragona	163,77	162,27	-1,50
	Badajoz	162,30	162,30	0,00
ACEITE DE OLIVA REFINADO	Córdoba	176,65	176,15	-0,50
	Jaén	176,40	175,20	-1,20
	Sevilla	175,00	175,00	0,00
	Tarragona	175,79	174,29	-1,50
ACEITE DE ORUJO CRUDO	Córdoba	77,25	77,85	0,60
	Jaén	78,13	78,13	0,00
	Tarragona	76,33	76,33	0,00
ACEITE DE ORUJO REFINADO	Córdoba	114,15	114,00	-0,15
	Jaén	114,19	114,19	0,00
	Tarragona	112,39	112,39	0,00
ACEITE DE GIRASOL CRUDO	Córdoba	95,50	97,50	2,00
ACEITE DE GIRASOL REFINADO	Córdoba	104,50	107,00	2,50
	Sevilla	106,50	106,50	0,00
	Tarragona	106,50	105,50	-1,00

## I-5 PRECIOS EN MERCADOS REPRESENTATIVOS - FRUTAS Y HORTALIZAS

### PRECIOS DE PRODUCTOS NACIONALES

Mercados representativos de producción

Rgtos. CE 2.200/96, 659/97 y 877/04

En €/100 kg, a salida agrupación de productores, envasado, sin I.V.A, incluyendo el precio del envase.

### CITRICOS

PRODUCTO	MERCADO	VARIEDAD O TIPO	CAT.	CALIBRE mm.	DIA/MES				
					9/5	10/5	11/5	12/5	13/5
LIMON	Alicante	Conjunto variedades	I	1-3	59,79	58,77	60,64	58,99	55,98
	Málaga	Conjunto variedades	I	1-3	54,34	56,10	54,34	56,12	54,36
	Murcia	Conjunto variedades	I	1-3	55,98	55,32	54,33	54,25	55,23
MANDARINA	Castellón	Ortanique	I	1X2	-	-	65,47	65,47	65,47
	Valencia	Ortanique	I	1X2	-	-	52,00	-	-
NARANJA	Alicante	Lane Late	I	2-4	45,43	-	44,74	-	43,77
	Valencia	Lane Late	I	2-4	-	-	56,00	-	-
	Valencia	Valencia Late	I	2-4	-	-	-	-	42,31

### FRUTAS DE PEPITA

PRODUCTO	MERCADO	VARIEDAD O TIPO	CAT.	CALIBRE mm.	DIA/MES				
					9/5	10/5	11/5	12/5	13/5
MANZANA	Girona	Golden Delicious	I	70-80	51,11	51,11	51,11	51,11	51,11
	Lleida	Golden Delicious	I	70-80	48,57	48,14	48,53	47,64	47,35
	Zaragoza	Grupo Golden	I	70-80	48,16	48,75	49,02	48,75	48,75
	Zaragoza	Grupo Reineta	I	80 y +	-	-	59,69	61,84	61,89
PERA	Lleida	Conferencia	I	60-65	61,41	63,33	62,21	63,02	62,21
	Zaragoza	Conferencia	I	60-65	63,38	63,38	-	-	-

### FRUTAS DE HUESO

PRODUCTO	MERCADO	VARIEDAD O TIPO	CAT.	CALIBRE mm.	DIA/MES				
					9/5	10/5	11/5	12/5	13/5
AGUACATE	Granada	Hass	I	160-200	243,91	243,91	243,91	243,91	243,91
ALBARICOQUE	Murcia	Valenciano	I	40-50	150,00	150,00	150,00	150,00	150,00
MELOCOTON	Murcia	Carne amarilla	I	A/B	200,00	200,00	200,00	200,00	200,00
NECTARINA	Murcia	Carne amarilla	I	A/B	205,00	205,00	205,00	205,00	205,00
CEREZA	Zaragoza	-	I	22y+	-	-	-	239,32	233,03

**I-5 PRECIOS EN MERCADOS REPRESENTATIVOS - FRUTAS Y HORTALIZAS**

**PRECIOS DE PRODUCTOS NACIONALES**

Mercados representativos de producción

Rgts. CE 2.200/96, 659/97 y 877/04

En €100 kg, a salida agrupación de productores, envasado, sin I.V.A., incluyendo el precio del envase

**HORTALIZAS**

PRODUCTO	MERCADO	VARIEDAD O TIPO	CAT.	CALIBRE mm.	DIA/MES				
					9/5	10/5	11/5	12/5	13/5
AJO	Cuenca	Blanco	I	50-80	328,33	328,33	328,33	328,33	328,33
	Cuenca	Morado	I	50-80	338,75	338,75	338,75	338,75	338,75
BERENJENA	Almería	Alargada	I	40y+	44,17	46,67	44,44	45,35	45,50
CALABACIN	Almería	Conjunto variedades	I	14-21	35,71	36,16	38,10	36,60	39,22
CEBOLLA	Albacete	Amarilla	I	-	29,98	29,98	29,98	29,98	29,98
CHAMPIÑON	La Rioja	Cerrado	I	30-65	139,91	139,41	134,31	136,52	136,42
COLIFLOR	La Rioja	Coronada	I	-	36,36	40,91	40,91	40,91	40,91
ESPARRAGO	Granada	Verde	I	10-16	208,70	208,70	208,70	208,70	208,70
	Navarra	Blanco	I	16y+	211,00	211,00	211,00	211,00	211,00
FRESA	Huelva	-	I	-	111,76	116,36	103,53	100,00	100,00
JUDIA VERDE	Almería	Plana	I	-	169,61	152,94	152,94	150,59	149,02
	Granada	Plana	I	-	191,53	194,17	201,92	208,96	193,69
LECHUGA	Murcia	Iceberg	I	400y+	65,00	65,00	65,00	65,00	65,00
PEPINO	Almería	Liso	I	-	-	29,44	29,41	28,76	30,16
PIMIENTO	Almería	Verde Alargado	I	40y+	61,90	61,90	61,90	-	-
	Murcia	Cuadrado Verde	I	70y+	96,43	96,43	96,43	96,43	96,43
	Murcia	Cuadrado color (rojo y amarillo)	I	70y+	110,29	110,29	110,29	110,29	110,29
SANDIA	Almería	Con pepitas	I	-	45,47	50,98	49,21	49,21	49,21
TOMATE	Almería	Redondo	I	57-82	38,96	33,51	35,23	34,13	34,68
	Almería	Racimo	I	-	39,27	30,93	30,16	30,33	36,19
	Almería	Asurcado	I	45-77	154,29	145,56	129,50	119,78	121,33
	Málaga	Redondo	I	57-82	-	60,00	58,46	54,17	-
	Murcia	Redondo	I	57-82	44,66	44,66	44,66	44,66	44,66
ZANAHORIA	Cádiz	-	I	-	51,00	52,00	52,00	52,00	52,00

<b>I-6 PRECIOS EN MERCADOS REPRESENTATIVOS VACUNO Y OVINO</b>
---

**A) BOVINO**

**1.- PRECIO MEDIO NACIONAL ( Euro/100 kg Canal) DE CANALES DE BOVINO PESADO  
SEGÚN MODELO COMUNITARIO DE CLASIFICACIÓN R(CE) Nº 1249/2008.**

CATEGORÍA	CLASE DE CONFORMACIÓN Y DE ESTADO DE ENGRASAMIENTO	Semana 02-08/05 2011	Semana 09-15/05 2011	Variación
<b>Categoría A: Canales de machos jóvenes sin castrar de más de un año y menos de dos años</b>	Muy buena y poco cubierta (U-2)	354,11	354,20	0,09
	Muy buena y cubierta (U-3)	355,25	355,83	0,58
	Precio medio ponderado Categoría U	354,83	355,22	0,40
	Buena y poco cubierta (R-2)	342,63	337,85	-4,79
	Buena y cubierta (R-3)	336,26	340,72	4,45
	Precio medio ponderado Categoría R	338,62	339,65	1,03
<b>Categoría D: Canales de hembras que hayan parido</b>	Mediocre y poco cubierta (P-2)	177,46	179,59	2,13
	Mediocre y cubierta (P-3)	134,00	134,00	0,00
	Precio medio ponderado Categoría P	148,34	149,05	0,70
	Buena y cubierta (R-3)	217,30	221,55	4,25
	Buena y grasa (R-4)	266,46	276,53	10,07
	Precio medio ponderado Categoría R	229,59	235,29	5,70
<b>Categoría E: Canales de otras hembras</b>	Menos buena y poco cubierta (O-2)	207,54	216,70	9,16
	Menos buena y cubierta (O-3)	212,16	205,17	-6,99
	Menos buena y grasa (O-4)	212,22	212,83	0,61
	Precio medio ponderado Categoría O	211,43	209,01	-2,43
	Muy buena y poco cubierta (U-2)	361,64	361,49	-0,15
	Muy buena y cubierta (U-3)	379,04	378,13	-0,92
<b>Categoría E: Canales de otras hembras</b>	Precio medio ponderado Categoría U	369,99	369,48	-0,52
	Buena y poco cubierta (R-2)	355,28	363,18	7,90
	Buena y cubierta (R-3)	361,90	362,79	0,89
	Buena y grasa (R-4)	332,90	335,02	2,12
	Precio medio ponderado Categoría R	356,01	360,78	4,77
	Menos buena y poco cubierta (O-2)	302,41	299,44	-2,97
<b>Categoría E: Canales de otras hembras</b>	Menos buena y cubierta (O-3)	310,77	318,07	7,30
	Menos buena y grasa (O-4)	264,00	271,21	7,21
<b>Categoría E: Canales de otras hembras</b>	Precio medio ponderado Categoría O	304,38	306,13	1,75

**I-6 PRECIOS EN MERCADOS REPRESENTATIVOS VACUNO Y OVINO****2.-PRECIO MEDIO NACIONAL DEL BOVINO (Euro/100 kg)**

<b>BOVINO VIVO</b>	<b>Semana 02-08/05 2011</b>	<b>Semana 09-15/05 2011</b>	<b>Variación</b>
Machos hasta 480 Kg. vivo	204,95	205,06	0,11
Machos de más de 480 kg. vivo	188,03	188,03	0,00
Hembras que hayan parido	103,76	104,52	0,76
Otras hembras de hasta 380 Kg. vivo	209,41	209,41	0,00
Otras hembras de más de 380 Kg. vivo	199,06	199,06	0,00

**3.-PRECIO MEDIO NACIONAL DE OTROS ANIMALES DE LA ESPECIE BOVINA ( R(CE) N° 2273/2002).**

<b>OTROS BOVINOS</b>	<b>Semana 02-08/05 2011</b>	<b>Semana 09-15/05 2011</b>	<b>Variación</b>
Terneros de ocho días a cuatro semanas			
tipo frisón/país	121,80	124,55	2,75
tipo cruzado	303,86	306,36	2,50
<i>Media ponderada nacional (Euro/Cabeza )</i>	212,83	215,46	2,63
Bovinos ligeros comprendidos entre seis y doce meses			
tipo frisón/país	166,28	166,28	0,00
tipo cruzado	233,54	233,54	0,00
<i>Media ponderada nacional (Euro/100 kg Vivo )</i>	210,00	210,00	0,00

**B) CORDEROS****1.-PRECIOS MEDIOS NACIONALES DE CANALES DE OVINO FRESCAS O REFRIGERADAS R(CE) N° 315/2002. Euro/100 Kg Canal**

<b>CORDEROS I y II</b>	<b>Semana 02-08/05 2011</b>	<b>Semana 09-15/05 2011</b>	<b>Variación</b>
Corderos I (12 a 13 kg/canal)	547,76	546,95	-0,81
Corderos II (13,1 a 16 kg/canal)	470,92	471,11	0,18
<i>Media ponderada</i>	509,34	509,03	-0,31

**2.-PRECIOS MEDIOS DE CANALES DE OVINO FRESCAS O REFRIGERADAS EN LOS MERCADOS NACIONALES REPRESENTATIVOS PARA LA C.E.**

<b>MERCADO REPRESENTATIVO</b>	<b>Semana 02-08/05 2011</b>	<b>Semana 09-15/05 2011</b>	<b>Variación</b>
Barcelona	510,93	508,87	-2,06
Madrid	544,52	544,52	0,00
Valencia	686,82	686,78	-0,04
Albacete	543,70	543,70	0,00
Extremadura	500,89	500,89	0,00
Medina del Campo	475,63	475,63	0,00
Talavera de la Reina	533,78	533,78	0,00
Zaragoza	536,74	537,58	0,84
<i>Media ponderada nacional</i>	525,64	525,56	-0,07

**PRECIOS EN MERCADOS REPRESENTATIVOS - PRODUCTOS GANADEROS****D) - PORCINO**

CLASIFICACIÓN EUROPEA (CE) Nº 1249/2008.

Euro/100 kg Canal

MERCADO REPRESENTATIVO	Clase E			Clase U			Cat. II		
	Semana 02-08/05 2011	Semana 09-15/05 2011	Variación	Semana 02-08/05 2011	Semana 09-15/05 2011	Variación	Semana 02-08/05 2011	Semana 09-15/05 2011	Variación
<b>LONJAS</b>									
Ebro	164,79	166,49	1,70	163,25	164,92	1,67	161,71	163,38	1,67
Mercalleida	164,01	165,71	1,70	162,48	164,15	1,67	160,94	162,61	1,67
Segovia	173,06	170,44	-2,62	171,44	168,83	-2,61	170,13	167,52	-2,62
Segura	174,89	174,90	0,02	173,25	173,25	0,00	171,33	171,33	0,00
Silleda	170,32	170,32	0,00	168,73	168,71	-0,02	167,07	167,07	0,00
Conjunto de Lonjas Media Ponderada	168,16	168,73	0,57	166,59	167,13	0,55	165,00	165,55	0,55
<b>MATADEROS</b> Media Ponderada	169,67	170,61	0,94	168,09	169,00	0,91	164,20	165,19	0,99
<b>Media Nacional</b>	<b>168,92</b>	<b>169,67</b>	<b>0,76</b>	<b>167,34</b>	<b>168,07</b>	<b>0,73</b>	<b>164,60</b>	<b>165,37</b>	<b>0,77</b>

**PRECIOS EN MERCADOS REPRESENTATIVOS - PRODUCTOS GANADEROS - PORCINO.**

**E) - PORCINO PRECOZ**  
LECHONES, OTRAS CALIDADES.

**Euro/100 Kg vivo**

<b>LECHONES</b>	<b>Semana 02-08/05 2011</b>	<b>Semana 09-15/05 2011</b>	<b>Variación</b>
Normal.Base 20kg de peso.	177,90	169,80	-8,10
Segovia.Base 20kg de peso.	185,00	175,00	-10,00
Lleida.Base 20kg de peso.	165,00	157,50	-7,50
<b>CERDOS CEBADOS</b>			
Categoría U	128,85	129,41	0,56
<b>Cerdas de Desvieje</b>			
Cerdas de Desvieje	59,60	60,85	1,25

**F) -TRONCO IBÉRICO**

**Euro/100 kg Vivo**

<b>LECHONES</b>	<b>Semana 02-08/05 2011</b>	<b>Semana 09-15/05 2011</b>	<b>Variación</b>
Base 23 Kg.	190,00	173,37	-16,63
<b>DESVIEJE</b>			
Reproductores de desvieje	96,70	96,70	0,00
<b>CEBADOS</b>			
Marranillos, de 35 a 60 Kg.	178,69	171,31	-7,39
Primals, de 60 a 100 Kg.		--	
Cerdos cebados de pienso (extensivo)	150,42	146,61	-3,82
Cerdos cebados de bellota	200,19	200,19	0,00

IS



MINISTERIO  
DE MEDIO AMBIENTE  
Y MEDIO RURAL Y MARINO

SUBSECRETARÍA

SECRETARÍA GENERAL TÉCNICA

**CENTRO DE PUBLICACIONES**  
Paseo de la Infanta Isabel, 1 - 28014 MADRID