

INFORME SEMANTAL COYUNTURA

Índice:

- 1. Precios Medios Nacionales, comentarios y gráficos**
- 2. Precios en Mercados Representativos UE**
 - 1. Cereales**
 - 2. Vinos de mesa**
 - 3. Aceites y semillas**
 - 4. Frutas y Hortalizas**
 - 5. Vacuno**
 - 6. Ovino**
 - 7. Porcino**

29 de junio de 2011



GOBIERNO
DE ESPAÑA

MINISTERIO
DE MEDIO AMBIENTE
Y MEDIO RURAL Y MARINO

SUBSECRETARÍA

SECRETARÍA GENERAL TÉCNICA

Publicación elaborada por la
Secretaría General Técnica
Subdirección General de Estadística



Edita

MINISTERIO DE MEDIO AMBIENTE Y MEDIO RURAL Y MARINO
SECRETARÍA GENERAL TÉCNICA

N.I.P.O.:770-11-039-6

Se permite la utilización, copia o reproducción de los datos de este Boletín siempre que se cite expresamente su procedencia.

PRECIOS MEDIOS NACIONALES

-3-

CEREALES (▼): Importantes descensos en las cotizaciones de los cereales grano: trigo blando panificable (-11,22%), cebada pienso (-5,11%), maíz grano (-1,51%) y arroz cáscara (-9,02%).

VINO DE MESA: Subida del vino de mesa blanco (1,46%) y estabilidad en el tinto.

ACEITES VEGETALES: Descenso del precio de aceite de oliva virgen (-1,08%); subida en oliva lampante (0,38%) y refinado de girasol (1,05%).

FRUTA DE HUESO: Estabilidad en el precio de albaricoque y cereza; retroceden en ciruela (-4,73%) y melocotón (-4,96%).

HORTALIZAS (▼): Se deprecian la mayoría de las hortalizas objeto de seguimiento, destacando melón Piel de Sapo (-40,06%), sandía con pepita (-26,97%) y acelga (-10,18%). Subida significativa del pimiento verde italiano (29,14%). Baja la patata (-11,98%).

VACUNO (▼): El precio de la carne de añejo desciende esta semana (-0,60%), así como el de ternera (-0,22%). Las cotizaciones de los animales vivos ceden también (-0,25%).

CORDERO (▲): Ligera subida de los precios de las canales de cordero; más atenuadas en los corderos de 12 a 16 kg (0,07%), que en los de 9-19 kg (0,42%).

PORCINO (=): Los precios de la carne de porcino de capa blanca permanecen estables respecto a la semana anterior (-0,12% de media). Subida del 0,98% en el lechón de base 20 kg..

POLLOS (▲): El precio de la carne de pollo repunta el 1,05%.

HUEVOS (▲): Subida del precio de la docena de huevos en ambos gramajes (1,49% Clase L y 1,72% Clase M).

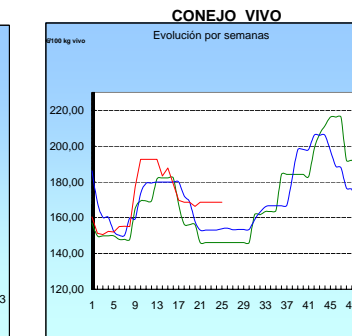
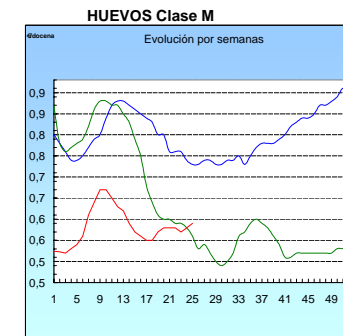
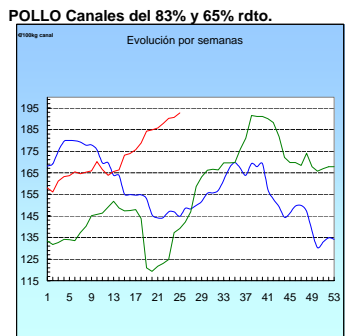
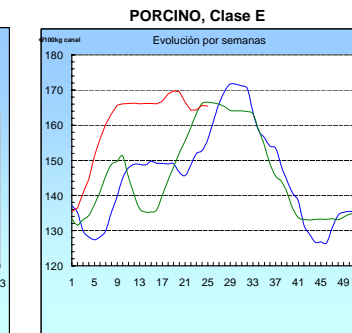
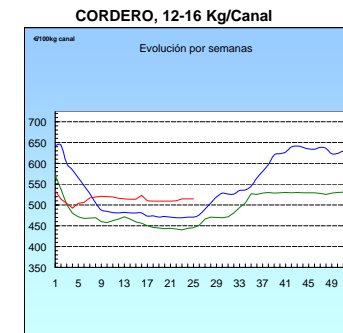
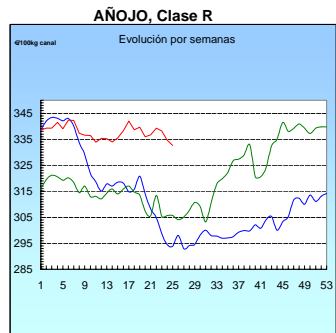
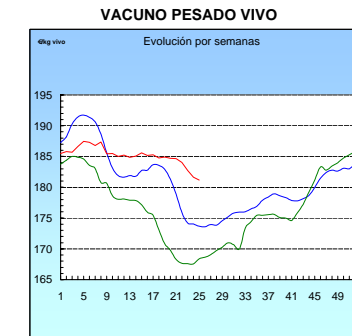
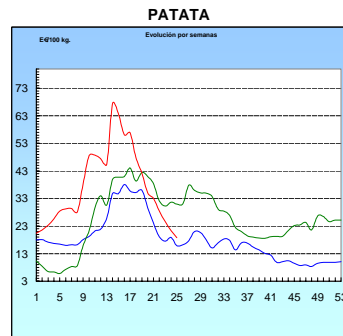
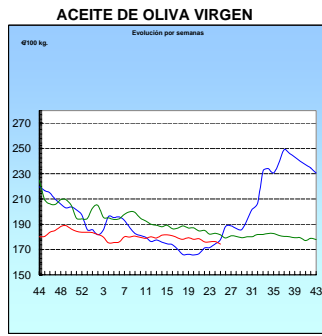
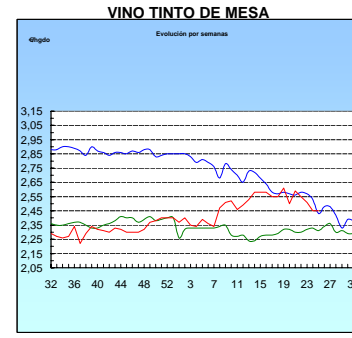
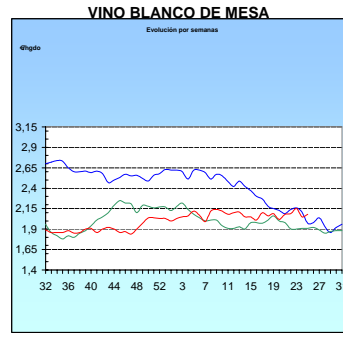
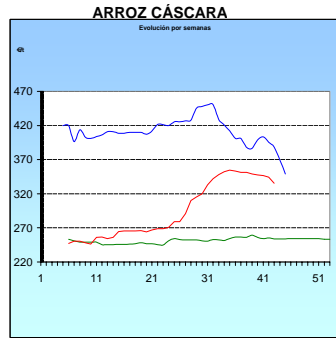
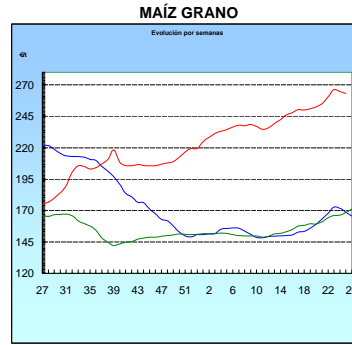
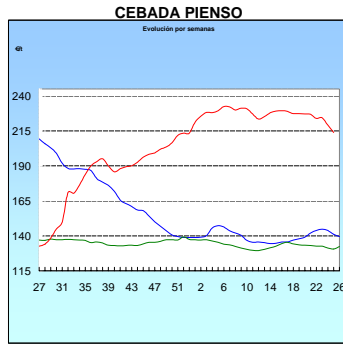
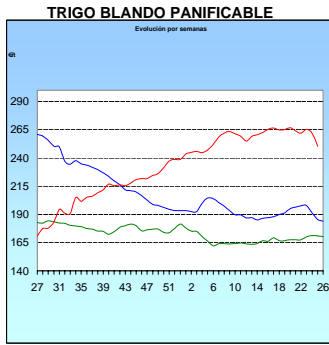
CONEJO (=): El precio del conejo vivo de granja se mantiene en términos similares al de la semana anterior.

PRODUCTOS AGRICOLAS (especificaciones)		Semana 24 13-19/06 2011	Semana 25 20-26/06 2011	Variación semanal euros	Variación semanal %
AGRICOLAS					
(1)	Trigo blando panificable (€/t)	261,59	250,37	-11,22	-4,29
(1)	Cebada pienso (€/t)	219,09	213,98	-5,11	-2,33
(1)	Maíz grano (€/t)	264,69	263,18	-1,51	-0,57
(4)	Arroz cáscara (€/t)	344,30	335,28	-9,02	-2,62
(1)	Alfalfa (€/t)	154,19	156,43	2,24	1,45
(2)	Vino blanco sin indicación geográfica (€/hgdo)	2,05	2,08	0,03	1,46
(2)	Vino tinto sin indicación geográfica (€/hgdo, 12p. color)	2,45	2,45	0,00	0,00
(3)	Aceite de oliva virgen de 0,8 a 2° (€/100 kg)	176,29	174,39	-1,90	-1,08
(3)	Aceite de oliva lampante, más de 2° (€/100 kg)	164,80	165,42	0,62	0,38
(3)	Aceite de orujo crudo (€/100 kg)	75,33	75,30	-0,03	-0,04
(3)	Aceite girasol refinado (€/100 kg)	111,00	112,16	1,16	1,05
(4)	Limón (€/100kg)	21,89	21,97	0,08	0,36
(4)	Manzana Golden (€/100kg)	40,50	40,50	0,00	0,00
(4)	Albaricoque conjunto variedades (€/100kg)	57,87	57,87	0,00	0,00
(4)	Cereza conjunto variedades (€/100kg)	181,22	181,16	-0,06	-0,03
(4)	Ciruela (€/100kg)	42,76	40,74	-2,02	-4,73
(4)	Melocotón conjunto variedades (€/100kg)	46,68	44,36	-2,32	-4,96
(4)	Acelga (€/100kg)	43,79	39,34	-4,46	-10,18
(4)	Judía verde tipo plana (€/100 kg)	109,29	102,69	-6,59	-6,03
(4)	Lechuga Romana (€/100 kg)	31,94	31,56	-0,38	-1,18
(4)	Melón Piel de Sapo (€/100 kg)	37,09	22,23	-14,86	-40,06
(4)	Pimiento verde tipo italiano (€/100 kg)	34,35	44,36	10,01	29,14
(4)	Sandía con pepitas (€/100 kg)	19,98	14,59	-5,39	-26,97
(4)	Tomate liso (€/100 kg)	25,39	25,75	0,37	1,44
(4)	Patata (€/100 kg)	21,40	18,84	-2,56	-11,98
GANADEROS					
(5)	Ternera, conjunto clases (€/100 kg canal)	347,78	347,02	-0,76	-0,22
(5)	Añejo, buena conformación (€/100 kg canal)	334,64	332,64	-2,00	-0,60
(5)	Bovino vivo, conjunto categorías (€/100 kg vivo)	181,64	181,18	-0,46	-0,25
(5)	Corderos 9-19 kilos (€/100 kg canal)	532,70	534,93	2,23	0,42
(5)	Corderos 12-16 kilos (€/100 kg canal)	514,62	514,98	0,36	0,07
(5)	Porcino 60-55% magro (€/100 kg canal)	165,60	165,47	-0,13	-0,08
(5)	Porcino 50-55% magro (€/100 kg canal)	164,06	163,77	-0,29	-0,18
(5)	Porcino <50% magro (€/100 kg canal)	161,71	161,54	-0,17	-0,11
(5)	Lechón 20 kg (€/unidad)	24,39	24,63	0,24	0,98
(6)	Pollo, media de canales del 83% y 65% rdto. (€/100 kg)	190,72	192,72	2,00	1,05
(7)	Huevos - Clase L (€/docena)	0,67	0,68	0,01	1,49
(7)	Huevos - Clase M (€/docena)	0,58	0,59	0,01	1,72
(8)	Conejo 1,8-2,2 kilo vivo (€/100 kg)	168,73	168,73	0,00	0,00

Posición comercial: (1) Entrada industria ; (2) Salida bodega; (3) Salida almazara; (4) Granel; s/árbol, finca,almacén agricultor,alhóndiga,lonja; (5) Entrada matadero; (6) Salida muelle matadero; (7) Salida muelle centro de embalaje; (8) Salida granja.

PRECIOS MEDIOS NACIONALES

■ antepenúltima campaña
■ penúltima campaña
■ campaña actual



I-2 PRECIOS EN MERCADOS REPRESENTATIVOS - CEREALES

Precios en €/T.
Trigos Rgto. CE 1784/03

Precios de comercio al por mayor. Mercancía nacional y/o importada, sobre vehículo en posición almacén

PRODUCTO	MERCADO REPRESENTATIVO	Semana 13-19/06 2011	Semana 20-26/06 2011	Variación
TRIGO BLANDO PANIFICABLE	Alava	243,00	220,00	-23,00
	Albacete	244,30	236,30	-8,00
	Avila	240,00	230,00	-10,00
	Barcelona	255,00	240,00	-15,00
	Burgos	230,93	214,27	-16,66
	Córdoba	258,00	240,00	-18,00
	Cuenca	246,00	236,00	-10,00
	Gerona	255,00	240,00	-15,00
	Huesca	242,00	222,00	-20,00
	León	243,00	220,00	-23,00
	Orense	250,00	230,00	-20,00
	Palencia	234,40	233,40	-1,00
	Rioja	234,00	220,00	-14,00
	Salamanca	243,60	232,40	-11,20
	Sevilla	243,40	234,11	-9,29
	Soria	235,60	223,40	-12,20
	Tarragona	249,00	237,00	-12,00
	Teruel	245,00	230,00	-15,00
	Valencia	252,00	252,00	0,00
	Valladolid	223,40	221,10	-2,30
Zamora	242,00	221,80	-20,20	
Zaragoza	245,00	230,00	-15,00	
TRIGO DURO	Burgos	257,00	257,00	0,00
	Córdoba	289,50	300,00	10,50
	Sevilla	287,00	309,00	22,00
	Zamora	264,00	250,00	-14,00
	Zaragoza	285,00	285,00	0,00

I-2 PRECIOS EN MERCADOS REPRESENTATIVOS - CEREALES

Precios en €/T.
Cebada Rto. CE 1784/03

Precios de comercio al por mayor. Mercancía nacional y/o importada, sobre vehículo en posición almacén

PRODUCTO	MERCADO REPRESENTATIVO	Semana 13-19/06 2011	Semana 20-26/06 2011	Variación
CEBADA PIENSO	Alava	205,00	198,00	-7,00
	Albacete	190,50	182,50	-8,00
	Avila	195,00	189,00	-6,00
	Barcelona	220,00	210,00	-10,00
	Burgos	194,67	190,73	-3,94
	Cantabria	205,00	205,00	0,00
	Ciudad Real	202,40	190,40	-12,00
	Coruña	220,00	205,00	-15,00
	Gerona	220,00	210,00	-10,00
	Granada	203,00	195,00	-8,00
	Guadalajara	192,86	183,00	-9,86
	Huesca	200,60	190,00	-10,60
	Leon	206,00	195,00	-11,00
	Lerida	201,00	195,00	-6,00
	Murcia	203,00	192,00	-11,00
	Navarra	205,00	198,00	-7,00
	Orense	218,00	205,00	-13,00
	Palencia	217,00	196,20	-20,80
	Rioja	205,00	198,00	-7,00
	Salamanca	198,80	187,90	-10,90
	Segovia	197,80	191,40	-6,40
	Sevilla	225,20	225,20	0,00
	Soria	211,00	205,10	-5,90
	Teruel	197,00	190,00	-7,00
Toledo	195,90	192,70	-3,20	
Valencia	217,00	200,00	-17,00	
Valladolid	202,40	191,50	-10,90	
Zaragoza	197,00	190,00	-7,00	
CEBADA MALTA	Burgos	212,00	204,00	-8,00
	Guadalajara	240,00	198,00	-42,00
	Huesca	235,00	215,00	-20,00
	Navarra	220,00	229,00	9,00
	Palencia	212,00	204,00	-8,00
	Segovia	250,00	209,00	-41,00

I-2 PRECIOS EN MERCADOS REPRESENTATIVOS - CEREALES

Precios en €/T.
Maíz Rgto. CE 1784/03
Arroz cáscara Rgto. CE 1785/03

Maíz grano, precios de comercio al por mayor. Mercancia nacional y/o importada, sobre vehículo en almacén
Arroz cáscara precios a salida almacén agricultor

PRODUCTO	MERCADO REPRESENTATIVO	Semana 13-19/06 2011	Semana 20-26/06 2011	Variación
MAIZ-GRANO	Albacete	259,60	258,80	-0,80
	Asturias	265,00	260,00	-5,00
	Avila	260,00	265,00	5,00
	Badajoz	273,00	276,47	3,47
	Barcelona	273,00	269,00	-4,00
	Coruña	262,00	260,00	-2,00
	Gerona	273,00	269,00	-4,00
	Huesca	268,80	264,80	-4,00
	León	265,00	265,00	0,00
	Lérida	265,00	262,00	-3,00
	Madrid	260,46	266,00	5,54
	Murcia	264,00	256,00	-8,00
	Navarra	268,00	262,00	-6,00
	Pontevedra	262,00	260,00	-2,00
	Rioja	270,00	265,00	-5,00
	Salamanca	259,60	259,40	-0,20
	Sevilla	262,20	262,20	0,00
	Tarragona	265,00	263,00	-2,00
	Teruel	255,00	255,00	0,00
	Valencia	277,00	275,00	-2,00
Valladolid	259,40	259,50	0,10	
Zaragoza	255,00	255,00	0,00	
ARROZ CASCARA	Valencia			
	Japónica (Redondo)	344,30	335,28	-9,02
ARROZ BLANCO EXTRA	Tarragona	600,00	600,00	0,00
	Valencia	586,25	586,25	0,00

**I-3 PRECIOS EN MERCADOS REPRESENTATIVOS
VINOS BLANCO Y TINTO SIN INDICACION GEOGRAFICA
Reglamentos C.E 479/2008 y 436/2009**

**En €/hgdo, salida bodega, a granel, pago al contado sin I.V.A.
Precio de vino tinto referido al producto de 12 puntos de color**

PRODUCTO	MERCADO REPRESENTATIVO	Semana 13-19/06 2011	Semana 20-26/06 2011	Variación
VINO BLANCO	Albacete	2,25	2,24	-0,01
	Badajoz	1,90	1,90	0,00
	Ciudad Real	2,00	2,10	0,10
	Cuenca	2,08	2,08	0,00
	Huelva	1,90	1,90	0,00
	Toledo	2,19	2,19	0,00
VINO TINTO	Albacete	2,61	2,61	0,00
	Ciudad Real	2,47	2,49	0,02
	Cuenca	2,59	2,59	0,00
	Madrid	3,16	3,17	0,01
	Murcia	2,20	2,36	0,16
	Toledo	2,10	2,00	-0,10
	Valencia	2,35	2,35	0,00

I-4 PRECIOS EN MERCADOS REPRESENTATIVOS DE ACEITES

Aceites. Precios sobre almazara, en €/100 kg, sin I.V.A.Rgtos C.E. 865/04 y 826/08

Semilla de girasol. Precios en centros de demanda, en €/100 kg, sin I.V.A. Rgto C.E.E. 3405/93

PRODUCTO Y ESPECIFICACIONES	MERCADO REPRESENTATIVO	Semana 13-19/06 2011	Semana 20-26/06 2011	Variación
ACEITE DE OLIVA VIRGEN EXTRA Menos de 0,8°	Badajoz	196,80	196,80	0,00
	Ciudad Real	199,00	196,00	-3,00
	Córdoba	200,65	200,65	0,00
	Granada	198,00	198,00	0,00
	Jaén	195,85	196,83	0,98
	Málaga	195,00	195,00	0,00
	Sevilla	213,93	214,00	0,07
	Tarragona	192,32	192,32	0,00
ACEITE DE OLIVA VIRGEN De 0,8° a 2°	Badajoz	180,30	180,30	0,00
	Córdoba	174,65	171,65	-3,00
	Granada	170,00	170,00	0,00
	Jaén	175,80	175,80	0,00
	Sevilla	179,60	179,73	0,13
	Tarragona	174,29	175,50	1,20
	Toledo	180,00	173,00	-7,00
ACEITE DE OLIVA LAMPANTE Más de 2°	Córdoba	164,90	165,65	0,75
	Granada	167,00	167,00	0,00
	Jaén	165,28	165,88	0,60
	Málaga	165,00	165,00	0,00
	Sevilla	162,61	163,84	1,23
	Tarragona	159,27	160,77	1,50
	Badajoz	162,30	162,30	0,00
ACEITE DE OLIVA REFINADO	Córdoba	172,65	172,15	-0,50
	Jaén	170,39	170,99	0,60
	Sevilla	173,50	174,00	0,50
	Tarragona	171,29	174,29	3,01
ACEITE DE ORUJO CRUDO	Córdoba	74,55	75,05	0,50
	Jaén	75,13	74,53	-0,60
	Tarragona	76,33	76,33	0,00
ACEITE DE ORUJO REFINADO	Córdoba	111,60	111,60	0,00
	Jaén	111,49	111,19	-0,30
	Tarragona	112,39	112,39	0,00
ACEITE DE GIRASOL CRUDO	Córdoba	100,00	104,00	4,00
ACEITE DE GIRASOL REFINADO	Córdoba	110,50	112,00	1,50
	Sevilla	111,00	112,00	1,00
	Tarragona	111,50	112,50	1,00

I-5 PRECIOS EN MERCADOS REPRESENTATIVOS - FRUTAS Y HORTALIZAS
PRECIOS DE PRODUCTOS NACIONALES

Mercados representativos de producción

Rgtos. CE 2.200/96, 659/97 y 877/04

En €/100 kg, a salida agrupación de productores, envasado, sin I.V.A, incluyendo el precio del envase.

CITRICOS

PRODUCTO	MERCADO	VARIEDAD O TIPO	CAT.	CALIBRE mm.	DIA/MES				
					20/6	21/6	22/6	23/6	24/6
LIMON	Alicante	Verna	I	1-3	59,90	59,03	60,00	60,76	61,33
	Málaga	Verna	I	1-3	55,80	54,83	55,80	54,82	55,79
	Murcia	Verna	I	1-3	60,00	59,00	60,00	59,00	60,00
NARANJA	Alicante	Valencia Late	I	2-4	-	42,00	-	-	-
	Valencia	Valencia Late	I	2-4	46,42	46,42	46,42	46,42	46,42

FRUTAS DE PEPITA

PRODUCTO	MERCADO	VARIEDAD O TIPO	CAT.	CALIBRE mm.	DIA/MES				
					20/6	21/6	22/6	23/6	24/6
MANZANA	Lleida	Golden Delicious	I	70-80	48,57	49,86	49,45	50,37	-
PERA	Lleida	Conferencia	I	60-65	68,16	69,11	70,53	71,40	-
	Lleida	Delbard Première	I	55y-	58,00	-	56,00	57,00	-

FRUTAS DE HUESO

PRODUCTO	MERCADO	VARIEDAD O TIPO	CAT.	CALIBRE mm.	DIA/MES				
					20/6	21/6	22/6	23/6	24/6
ALBARICOQUE	Murcia	Pepito	I	40-50	100,00	100,00	100,00	100,00	100,00
CEREZA	Zaragoza	Conjunto Variedades	I	22y+	173,22	169,67	175,78	173,61	175,41
CIRUELA	Murcia	Santa Rosa	I	40y+	103,00	103,00	103,00	103,00	103,00
MELOCOTON	Lleida	Carne amarilla	I	A/B	73,00	74,00	75,84	76,88	-
	Lleida	Paraguay	I	A/B	114,62	-	100,59	96,24	-
	Murcia	Carne amarilla	I	A/B	80,00	80,00	80,00	80,00	80,00
	Murcia	Paraguay	I	A/B	115,38	115,38	115,38	115,38	115,38
NECTARINA	Lleida	Carne amarilla	I	A/B	78,04	73,00	76,75	78,40	-
	Lleida	Carne blanca	I	A/B	-	-	63,14	63,40	-
	Murcia	Carne amarilla	I	A/B	83,33	83,33	83,33	83,33	83,33

I-5 PRECIOS EN MERCADOS REPRESENTATIVOS - FRUTAS Y HORTALIZAS

PRECIOS DE PRODUCTOS NACIONALES

Mercados representativos de producción

Rgts. CE 2.200/96, 659/97 y 877/04

En €100 kg, a salida agrupación de productores, envasado, sin I.V.A., incluyendo el precio del envase

HORTALIZAS

PRODUCTO	MERCADO	VARIEDAD O TIPO	CAT.	CALIBRE mm.	DIA/MES				
					20/6	21/6	22/6	23/6	24/6
AJO	Córdoba Cuenca	Morado	I	50-80	220,00	220,00	220,00	220,00	220,00
		Morado	I	50-80	290,00	290,00	290,00	290,00	290,00
BERENJENA	Almería	Alargada	I	40y+	23,53	24,31	21,17	23,02	23,17
CALABACIN	Almería	Conjunto variedades	I	14-21	27,78	26,11	26,65	22,41	20,59
CHAMPIÑON	La Rioja	Cerrado	I	30-65	139,52	144,49	148,32	148,30	143,77
COLIFLOR	La Rioja	Coronada	I	-	31,82	31,82	31,82	-	-
JUDIA VERDE	Almería	Plana	I	-	90,91	87,22	86,57	94,44	89,17
LECHUGA	Murcia	Iceberg	I	400y+	73,00	73,00	73,00	73,00	73,00
MELON	Almería	Piel de Sapo	I	-	36,51	35,56	30,00	30,00	25,56
	Murcia	Amarillo	I	-	59,09	59,09	59,09	59,09	59,09
	Murcia	Globo Galia	I	-	68,18	68,18	68,18	68,18	68,18
	Murcia	Piel de Sapo	I	-	59,09	59,09	59,09	59,09	59,09
PEPINO	Almería	Corto	I	-	22,22	-	26,67	-	34,44
PIMIENTO	Almería	Verde Alargado	I	40y+	56,67	-	55,56	-	55,56
	Murcia	Cuadrado Verde	I	70y+	75,00	75,00	75,00	75,00	75,00
	Murcia	Cuadrado color (rojo y amarillo)	I	70y+	95,00	95,00	95,00	95,00	95,00
SANDIA	Almería	Con pepitas	I	-	26,23	26,23	26,23	26,23	26,23
	Almería	Fashion	I	-	45,00	45,00	45,00	45,00	45,00
	Murcia	Con pepitas	I	-	32,00	32,00	32,00	32,00	32,00
	Murcia	Sin pepitas	I	-	38,00	38,00	38,00	38,00	38,00
TOMATE	Almería	Redondo	I	57-82	42,95	39,70	38,27	37,06	37,35
	Almería	Racimo	I	-	40,75	37,76	34,00	34,79	40,22
	Granada	Cereza	I	-	170,00	175,00	165,00	170,00	170,00
	Málaga	Redondo	I	57-82	44,44	45,75	44,44	38,10	39,22
	Murcia	Redondo	I	57-82	45,80	45,80	45,80	45,80	45,80
ZANAHORIA	Cádiz	-	I	-	48,21	48,21	48,21	48,21	48,21

I-6 PRECIOS EN MERCADOS REPRESENTATIVOS VACUNO Y OVINO

A) BOVINO

**1.- PRECIO MEDIO NACIONAL (Euro/100 kg Canal) DE CANALES DE BOVINO PESADO
SEGÚN MODELO COMUNITARIO DE CLASIFICACIÓN R(CE) Nº 1249/2008.**

CATEGORÍA	CLASE DE CONFORMACIÓN Y DE ESTADO DE ENGRASAMIENTO	Semana 13-19/06 2011	Semana 20-26/06 2011	Variación
Categoría A: Canales de machos jóvenes sin castrar de más de un año y menos de dos años	Muy buena y poco cubierta (U-2)	353,09	350,27	-2,82
	Muy buena y cubierta (U-3)	346,37	342,04	-4,33
	Precio medio ponderado Categoría U	348,86	345,09	-3,77
	Buena y poco cubierta (R-2)	335,00	336,29	1,29
	Buena y cubierta (R-3)	334,43	330,50	-3,93
	Precio medio ponderado Categoría R	334,64	332,64	-2,00
Categoría D: Canales de hembras que hayan parido	Mediocre y poco cubierta (P-2)	175,73	176,95	1,22
	Mediocre y cubierta (P-3)	134,00	134,23	0,23
	Precio medio ponderado Categoría P	147,77	148,33	0,55
	Buena y cubierta (R-3)	217,37	217,68	0,31
	Buena y grasa (R-4)	273,33	263,47	-9,86
	Precio medio ponderado Categoría R	231,36	229,12	-2,24
Categoría E: Canales de otras hembras	Menos buena y poco cubierta (O-2)	205,06	213,04	7,98
	Menos buena y cubierta (O-3)	200,73	197,13	-3,60
	Menos buena y grasa (O-4)	206,71	205,33	-1,38
	Precio medio ponderado Categoría O	202,98	201,81	-1,17
	Muy buena y poco cubierta (U-2)	368,23	376,08	7,85
	Muy buena y cubierta (U-3)	372,52	376,70	4,18
Categoría E: Canales de otras hembras	Precio medio ponderado Categoría U	370,29	376,38	6,09
	Buena y poco cubierta (R-2)	359,78	360,99	1,21
	Buena y cubierta (R-3)	341,15	338,98	-2,18
	Buena y grasa (R-4)	343,07	342,76	-0,31
	Precio medio ponderado Categoría R	351,36	351,17	-0,20
	Menos buena y poco cubierta (O-2)	289,45	283,41	-6,04
Categoría E: Canales de otras hembras	Menos buena y cubierta (O-3)	310,34	305,21	-5,13
	Menos buena y grasa (O-4)	283,00	283,00	0,00
Categoría E: Canales de otras hembras	Precio medio ponderado Categoría O	297,97	292,55	-5,42

I-6 PRECIOS EN MERCADOS REPRESENTATIVOS VACUNO Y OVINO**2.-PRECIO MEDIO NACIONAL DEL BOVINO (Euro/100 kg)**

BOVINO VIVO	Semana 13-19/06 2011	Semana 20-26/06 2011	Variación
Machos hasta 480 Kg. vivo	203,26	202,36	-0,90
Machos de más de 480 kg. vivo	183,82	182,46	-1,36
Hembras que hayan parido	101,59	102,66	1,07
Otras hembras de hasta 380 Kg. vivo	207,13	207,13	0,00
Otras hembras de más de 380 Kg. vivo	194,42	194,42	0,00

3.-PRECIO MEDIO NACIONAL DE OTROS ANIMALES DE LA ESPECIE BOVINA (R(CE) N° 2273/2002).

OTROS BOVINOS	Semana 13-19/06 2011	Semana 20-26/06 2011	Variación
Terneros de ocho días a cuatro semanas			
tipo frisón/país	115,08	113,58	-1,50
tipo cruzado	294,21	292,71	-1,50
<i>Media ponderada nacional (Euro/Cabeza)</i>	204,64	203,14	-1,50
Bovinos ligeros comprendidos entre seis y doce meses			
tipo frisón/país	154,94	153,48	-1,46
tipo cruzado	222,20	220,75	-1,46
<i>Media ponderada nacional (Euro/100 kg Vivo)</i>	198,66	197,20	-1,46

B) CORDEROS**1.-PRECIOS MEDIOS NACIONALES DE CANALES DE OVINO FRESCAS O REFRIGERADAS R(CE) N° 315/2002. Euro/100 Kg Canal**

CORDEROS I y II	Semana 13-19/06 2011	Semana 20-26/06 2011	Variación
Corderos I (12 a 13 kg/canal)	550,79	550,93	0,14
Corderos II (13,1 a 16 kg/canal)	478,44	479,02	0,58
<i>Media ponderada</i>	514,62	514,98	0,36

2.-PRECIOS MEDIOS DE CANALES DE OVINO FRESCAS O REFRIGERADAS EN LOS MERCADOS NACIONALES REPRESENTATIVOS PARA LA C.E.

MERCADO REPRESENTATIVO	Semana 13-19/06 2011	Semana 20-26/06 2011	Variación
Barcelona	508,38	508,38	0,00
Madrid	544,52	544,52	0,00
Valencia	686,75	686,76	0,01
Albacete	543,70	543,70	0,00
Extremadura	509,15	509,15	0,00
Medina del Campo	508,75	523,75	15,00
Talavera de la Reina	533,78	533,78	0,00
Zaragoza	543,18	544,02	0,84
<i>Media ponderada nacional</i>	532,70	534,93	2,24

PRECIOS EN MERCADOS REPRESENTATIVOS - PRODUCTOS GANADEROS**D) - PORCINO**

CLASIFICACIÓN EUROPEA (CE) Nº 1249/2008.

Euro/100 kg Canal

MERCADO REPRESENTATIVO	Clase E			Clase U			Cat. II		
	Semana 13-19/06 2011	Semana 20-26/06 2011	Variación	Semana 13-19/06 2011	Semana 20-26/06 2011	Variación	Semana 13-19/06 2011	Semana 20-26/06 2011	Variación
LONJAS									
Ebro	163,23	163,39	0,16	161,71	161,71	0,00	160,17	160,17	0,00
Mercalleida	162,45	162,61	0,16	160,94	160,94	0,00	159,40	159,40	0,00
Segovia	167,77	167,94	0,17	166,21	166,21	0,00	164,90	164,90	0,00
Segura	165,82	165,98	0,16	164,28	164,28	0,00	162,35	162,35	0,00
Silleda	167,07	167,07	0,00	165,52	165,36	-0,16	167,72	167,72	0,00
Conjunto de Lonjas Media Ponderada	164,56	164,70	0,14	163,03	163,01	-0,02	161,99	161,99	0,00
MATADEROS Media Ponderada	166,63	166,24	-0,39	165,08	164,53	-0,55	161,44	161,10	-0,34
Media Nacional	165,60	165,47	-0,13	164,06	163,77	-0,29	161,71	161,54	-0,17

PRECIOS EN MERCADOS REPRESENTATIVOS - PRODUCTOS GANADEROS - PORCINO.

E) - PORCINO PRECOZ
LECHONES, OTRAS CALIDADES.

Euro/100 Kg vivo

LECHONES	Semana 13-19/06 2011	Semana 20-26/06 2011	Variación
Normal.Base 20kg de peso.	121,94	123,15	1,20
Segovia.Base 20kg de peso.	151,79	128,39	-23,40
Lleida.Base 20kg de peso.	95,00	107,50	12,50
CERDOS CEBADOS			
Categoría U	126,32	126,10	-0,22
Cerdas de Desvieje			
Cerdas de Desvieje	53,91	54,51	0,60

F) -TRONCO IBÉRICO

Euro/100 kg Vivo

LECHONES	Semana 13-19/06 2011	Semana 20-26/06 2011	Variación
Base 23 Kg.	138,37	145,38	7,01
DESVIEJE			
Reproductores de desvieje	83,65	83,65	0,00
CEBADOS			
Marranillos, de 35 a 60 Kg.	138,18	138,18	0,00
Primals, de 60 a 100 Kg.	--	--	--
Cerdos cebados de pienso (extensivo)	142,22	142,99	0,76
Cerdos cebados de bellota	--	--	--

IS
C



MINISTERIO
DE MEDIO AMBIENTE
Y MEDIO RURAL Y MARINO

SUBSECRETARÍA

SECRETARÍA GENERAL TÉCNICA

CENTRO DE PUBLICACIONES
Paseo de la Infanta Isabel, 1 - 28014 MADRID