



22 de octubre 2014

Índice:

1. Precios Medios Nacionales, comentarios y gráficos

2. Precios en Mercados Representativos UE

- 2.1 Cereales
- 2.2 Vinos de mesa
- 2.3 Aceites y Semillas
- 2.4 Frutas y Hortalizas
- 2.5 Vacuno
- 2.6 Ovino
- 2.7 Porcino



GOBIERNO
DE ESPAÑA

MINISTERIO
DE AGRICULTURA, ALIMENTACIÓN
Y MEDIO AMBIENTE

SECRETARÍA GENERAL TÉCNICA

Subdirección General de Estadística

sgestadi@magrama.es

<http://www.magrama.gob.es/es/estadistica/temas/default.aspx>

Publicación elaborada por la
Secretaría General Técnica
Subdirección General de Estadística



MINISTERIO DE AGRICULTURA, ALIMENTACIÓN Y MEDIO AMBIENTE

Edita

© Ministerio de Agricultura, Alimentación y Medio Ambiente
Secretaría General Técnica
Centro de Publicaciones
Catálogo de Publicaciones de la Administración General del Estado:
<http://publicacionesoficiales.boe.es/>

N.I.P.O.: 280-14-010-0

Se permite la utilización, copia o reproducción de los datos de este Boletín siempre que se cite expresamente su procedencia

CEREALES (▲): Ligeras subidas en los cereales grano, trigo blando panificable (0,16%), cebada pienso (0,53%), maíz grano 0,32%) y arroz cáscara (1,23%).

VINO DE MESA (▲): Subida en los vinos de mesa, vino blanco (4,71%) y vino tinto (2,17%).

ACEITES VEGETALES (▲): Ligeras subidas en los aceites, oliva virgen (1,29%), oliva lampante (0,55%) y girasol refinado (0,98%). Mantenimiento del precio del aceite de orujo crudo.

CÍTRICOS (▼): La entrada de la producción de nuevas variedades tempranas de clementina incrementa la oferta en origen y da lugar a un descenso de cotizaciones (-23,47%); bajada en limón (-2,53%).

FRUTA DE PEPITA (▼): La climatología, más propia del verano, afecta a la comercialización de estas frutas; la manzana permanece estable pero la pera baja (-1,69%).

HORTALIZAS (▲): Balanza mas equilibrada en el mercado de las hortalizas, predominando las bajadas una vez mas de la coliflor, debido a que, a la entrada de las importadas, se le suman las de las zonas productoras internas (-9,75%), la cebolla (-2,22%), el pimiento verde (-20,90%). Entre las que ascienden, cabe destacar el comportamiento de la patata (14,48) especialmente por el incremento de precio en las variedades de media estación y por el aumento de la temperatura ambiental. En menor medida, la del tomate (7,24%) y acelga (7.30%).

VACUNO: Tanto la demanda interna como la externa no cubren toda la oferta existente de este tipo de carne, así, hay que hablar de descensos de precios en las canales de machos 12-24 meses (-1,03%) y en las de ternera (-0,09%), mientras que se anota repunte en las de los animales de 8-12 meses (0,90%). El precio de los animales estable (-0,22%).

CORDERO (▲): La escasa oferta de canales hace que los productores pidan subir sus precios, mientras que una demanda, que sigue baja, hace que los comercializadores pidan prudencia. Esta semana, se anota una subida de la canal de cordero (0,95% de media). Aparece en el contexto nacional casos sanitarios de “lengua azul”, por lo que habrá que esperar a la influencia de ésta en la comercialización de las próximas semanas.

PORCINO (▼): El precio de la canal de porcino de capa blanca sigue con su tendencia descendente (-2,75% de media), debido a un exceso de oferta en el mercado comunitario, incluidas las canales congeladas por no tener salida anteriormente y una demanda muy baja en la UE. El precio del lechón base 20 kg (▼) se mantiene a la baja (-6,08%), impulsado este comportamiento por los descensos de cotizaciones del lechón alemán y holandés.

POLLOS (▼): Sigue el descenso en los precios (-1,69%) de la canal de pollo.

HUEVOS (▲): Aumento de la demanda de huevos para la industria aumentando, de igual modo, la exportación, lo que ha permitido una leve subida de precios (1,26%).

CONEJO (=): Sin variaciones (0,01%).

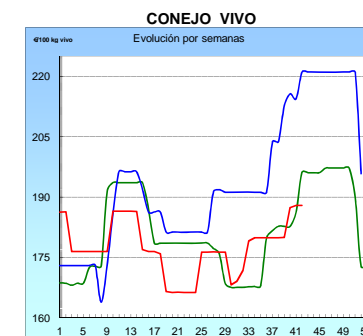
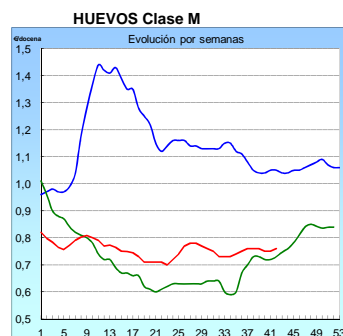
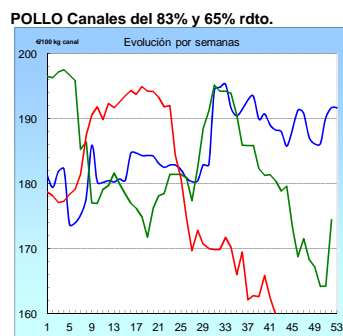
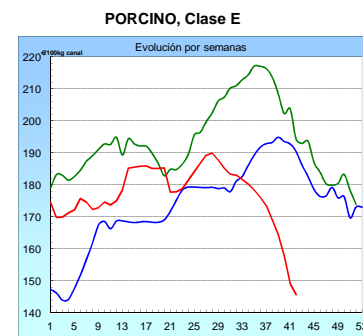
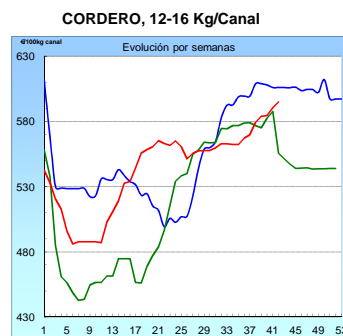
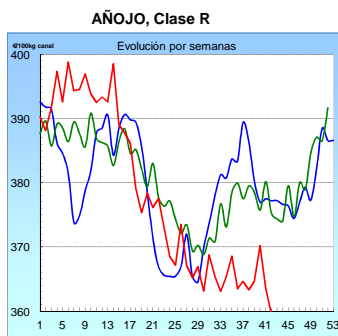
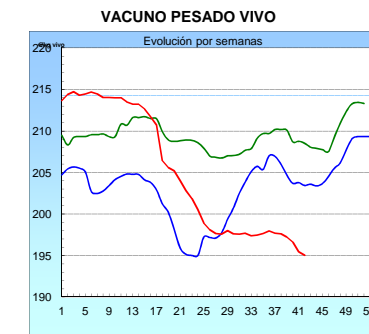
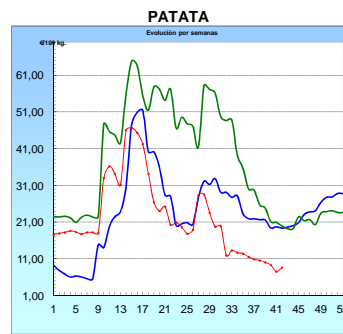
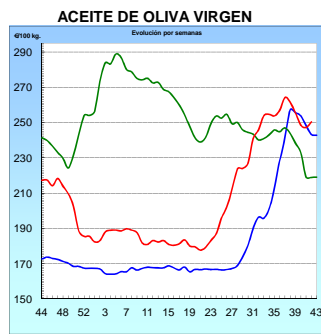
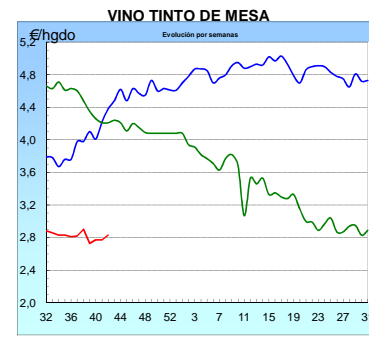
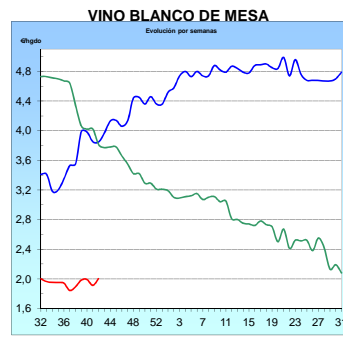
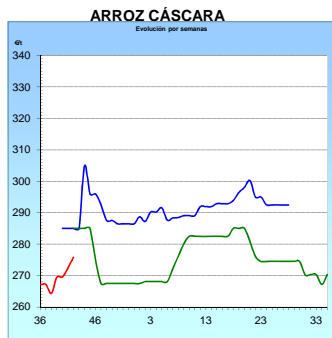
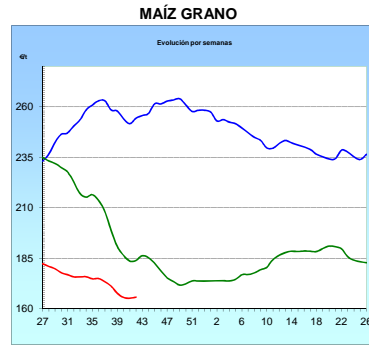
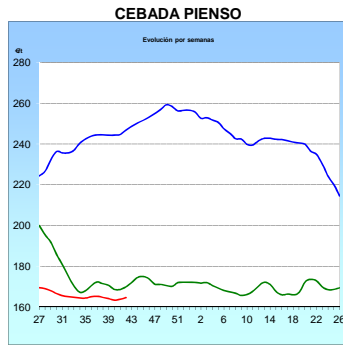
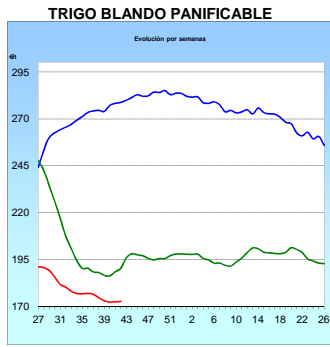
LÁCTEOS (▼): Bajada (-8,81%) en el precio del suero de leche en polvo.

PRODUCTOS AGRARIOS (especificaciones)		Semana 41 06/10-12/10	Semana 42 13/10-19/10	Variación semanal euros	Variación semanal %
AGRICOLAS					
(1)	Trigo blando panificable (€/t)	172,43	172,71	0,28	0,16
(1)	Cebada pienso (€/t)	163,71	164,58	0,87	0,53
(1)	Maíz grano (€/t)	165,16	165,69	0,53	0,32
(4)	Arroz cáscara (€/t)	272,41	275,75	3,34	1,23
(1)	Alfalfa (€/t)	154,18	154,01	-0,17	-0,11
(2)	Vino blanco sin indicación geográfica (€/hgdo)	1,91	2,00	0,09	4,71
(2)	Vino tinto sin indicación geográfica (€/hgdo, 12p. color)	2,77	2,83	0,06	2,17
(3)	Aceite de oliva virgen de 0,8 a 2° (€/100 kg)	247,15	250,35	3,20	1,29
(3)	Aceite de oliva lampante, más de 2° (€/100 kg)	237,21	238,52	1,31	0,55
(3)	Aceite de orujo crudo (€/100 kg)	96,08	96,08	0,00	0,00
(3)	Aceite girasol refinado (€/100 kg)	76,75	77,50	0,75	0,98
(4)	Clementina (€/100kg)	28,33	21,79	-6,54	-23,07
(4)	Limón(€/100kg)	42,82	41,74	-1,08	-2,53
(4)	Naranja(€/100kg)	16,48	16,48	0,00	0,00
(4)	Manzana Golden (€/100kg)	34,89	34,95	0,05	0,16
(4)	Pera Blanquilla(€/100kg)	47,61	46,80	-0,80	-1,69
(4)	Plátano(€/100kg)	62,25	67,80	5,55	8,92
(4)	Acelga(€/100kg)	50,31	53,98	3,67	7,30
(4)	Cebolla (€/100kg)	8,57	8,38	-0,19	-2,22
(4)	Coliflor(€/100kg)	40,32	36,39	-3,93	-9,75
(4)	Judía verde tipo plana (€/100 kg)	182,53	141,43	-41,10	-22,52
(4)	Lechuga Romana (€/100 kg)	31,68	31,68	0,00	0,00
(4)	Pimiento verde tipo italiano (€/100 kg)	77,55	61,34	-16,21	-20,90
(4)	Tomate liso (€/100 kg)	74,86	80,29	5,42	7,24
(4)	Patata (€/100 kg)	7,48	8,59	1,11	14,84
GANADEROS					
(5)	Ternera, conjunto clases (€/100 kg canal)	385,56	385,20	-0,36	-0,09
(5)	Machos de 12 a 24 meses (Clase R) (€/100 kg canal)	363,46	359,70	-3,76	-1,03
(5)	Animales de 8 a 12 meses (Clase R) (€/100 kg canal)	366,70	370,01	3,31	0,90
(5)	Bovino vivo, conjunto categorías (€/100 kg vivo)	195,45	195,02	-0,43	-0,22
(5)	Corderos 9-19 kilos (€/100 kg canal)	659,27	666,65	7,38	1,12
(5)	Corderos12-16 kilos (€/100 kg canal)	590,37	594,92	4,55	0,77
(5)	Porcino >60% magro (Clase S) (€/100 kg canal)	147,47	143,61	-3,86	-2,62
(5)	Porcino 60-55% magro (Clase E) (€/100 kg canal)	149,02	145,68	-3,34	-2,24
(5)	Porcino 55-50% magro (Clase U) (€/100 kg canal)	150,73	145,96	-4,77	-3,16
(5)	Porcino 50-45% magro (Clase R) (€/100 kg canal)	148,53	144,10	-4,43	-2,98
(5)	Lechon 20 kg (€/unidad)	27,62	25,94	-1,68	-6,08
(6)	Pollo, media de canales del 83% y 65% rdto. (€/100 kg canal)	162,46	159,72	-2,74	-1,69
(7)	Huevos - Clase L (€/docena)	0,84	0,85	0,01	1,19
(7)	Huevos - Clase M (€/docena)	0,75	0,76	0,01	1,33
(8)	Conejo1,8-2,2 kilo.vivo (€/100 kg)	187,93	187,94	0,01	0,01
(10)	Suero de leche en polvo (€/100 kg)	92,50	84,35	-8,15	-8,81
(9)	Leche de vaca (€/100 litros): Fuente FEGA	Precio agosto 2014: 34,80 €/100 litros			

Posición comercial: (1) Entrada industria ; (2) Salida bodega; (3) Salida almazara; (4) Granel; s/árbol, finca,almacén agricultor,alhóndiga,lonja; (5) Entrada matadero; (6) Salida muelle matadero; (7) Salida muelle centro de embalaje; (8) Salida granja; (9) Precio pagado al ganadero (10) Precio franco fábrica sin impuestos ni costes

PRECIOS MEDIOS NACIONALES

■ antepenúltima campaña
■ penúltima campaña
■ campaña actual



I-2 PRECIOS EN MERCADOS REPRESENTATIVOS - CEREAL

Precios en Euro/Tonelada

REGLAMENTO (UE) N° 1272/2009 DE LA COMISION. Artículo 56, apartado 3.

Precios de comercio al por mayor. Mercancía nacional y/o importada, sobre vehículo en posición

PRODUCTO	MERCADO REPRESENTATIVO	Semana 06-12/10 2014	Semana 13-19/10 2014	Variación €
Trigo Blando Panificable	Álava	170,00	170,00	0,00
	Albacete	170,00	170,00	0,00
	Ávila	179,00	178,00	-1,00
	Badajoz	174,00	174,00	0,00
	Barcelona	190,00	192,00	2,00
	Burgos	164,20	164,51	0,31
	Cádiz	190,00	190,00	0,00
	Ciudad Real	174,00	175,00	1,00
	Córdoba	175,00	175,00	0,00
	La Coruña	175,00	175,00	0,00
	Cuenca	170,00	170,00	0,00
	Gerona	190,00	192,00	2,00
	Guadalajara	175,00	176,00	1,00
	Huesca	168,00	169,00	1,00
	León	173,00	173,00	0,00
	Lérida	169,00	173,00	4,00
	La Rioja	170,00	170,00	0,00
	Madrid	175,00	176,00	1,00
	Navarra	170,00	176,00	6,00
	Orense	180,00	180,00	0,00
	Palencia	178,00	176,00	-2,00
	Pontevedra	180,00	180,00	0,00
	Salamanca	179,80	179,00	-0,80
	Segovia	174,00	174,00	0,00
	Sevilla	190,00	190,00	0,00
	Soria	170,00	173,20	3,20
	Tarragona	167,00	169,00	2,00
Teruel	175,00	175,00	0,00	
Toledo	178,00	179,00	1,00	
Valencia	177,00	177,00	0,00	
Valladolid	174,00	174,00	0,00	
Zamora	172,10	172,00	-0,10	
Zaragoza	175,00	175,00	0,00	
Trigo Duro	Cádiz	315,00	320,00	5,00
	Córdoba	326,00	335,00	9,00
	Sevilla	315,00	320,00	5,00
	Zamora	205,00	205,00	0,00
	Zaragoza	312,00	312,00	0,00

I-2 PRECIOS EN MERCADOS REPRESENTATIVOS - CEREAL

Precios en Euro/Tonelada

REGLAMENTO (UE) N° 1272/2009 DE LA COMISION. Artículo 56, apartado 3.

Precios de comercio al por mayor. Mercancia nacional y/o importada, sobre vehículo en posición

PRODUCTO	MERCADO REPRESENTATIVO	Semana 06-12/10 2014	Semana 13-19/10 2014	Variación €
Cebada Pienso	Albacete	166,00	165,90	-0,10
	Ávila	166,00	166,00	0,00
	Badajoz	182,00	182,00	0,00
	Barcelona	169,00	169,00	0,00
	Burgos	156,80	160,60	3,80
	Cádiz	181,00	173,00	-8,00
	Ciudad Real	169,00	168,10	-0,90
	La Coruña	173,00	173,00	0,00
	Cuenca	165,00	165,00	0,00
	Gerona	169,00	169,00	0,00
	Granada	173,00	173,00	0,00
	Guadalajara	167,00	165,60	-1,40
	Huelva	183,00	183,00	0,00
	Huesca	158,00	158,00	0,00
	León	170,00	170,00	0,00
	Lérida	163,00	163,00	0,00
	Madrid	167,00	166,00	-1,00
	Murcia	176,00	177,00	1,00
	Navarra	160,00	165,00	5,00
	Palencia	167,00	169,00	2,00
	Salamanca	169,40	169,40	0,00
	Segovia	161,00	161,00	0,00
	Sevilla	181,00	173,00	-8,00
Soria	160,00	160,60	0,60	
Teruel	162,00	160,00	-2,00	
Toledo	168,00	169,00	1,00	
Valladolid	166,20	169,20	3,00	
Zamora	170,00	170,00	0,00	
Zaragoza	162,00	160,00	-2,00	
Cebada Malta	Albacete	185,00	185,00	0,00
	Burgos	168,00	168,00	0,00
	Cuenca	184,00	184,00	0,00
	La Rioja	175,00	172,00	-3,00
	Navarra	175,00	175,00	0,00

I-2 PRECIOS EN MERCADOS REPRESENTATIVOS - CEREAL

Precios en Euro/Tonelada

REGLAMENTO (UE) N° 1272/2009 DE LA COMISION. Artículo 56, apartado 3.

Maíz grano, precios de comercio al por mayor. Mercancía nacional y/o importada, sobre vehículo

Arroz cáscara, arroz blanco precios salida almacén agricultor

PRODUCTO	MERCADO REPRESENTATIVO	Semana 06-12/10 2014	Semana 13-19/10 2014	Variación €
Maíz Grano	Albacete	170,00	169,60	-0,40
	Badajoz	169,00	169,00	0,00
	Barcelona	161,00	163,00	2,00
	Cáceres	169,00	169,00	0,00
	Cádiz	165,00	167,00	2,00
	Ciudad Real	171,00	172,00	1,00
	Córdoba	160,00	160,00	0,00
	La Coruña	173,00	173,00	0,00
	Cuenca	170,00	170,00	0,00
	Gerona	161,00	163,00	2,00
	Guadalajara	176,00	178,00	2,00
	Huelva	165,00	167,00	2,00
	Huesca	156,00	158,00	2,00
	León	170,00	170,00	0,00
	Lérida	155,00	157,00	2,00
	La Rioja	166,00	158,00	-8,00
	Madrid	176,00	178,00	2,00
	Murcia	165,00	165,00	0,00
	Navarra	156,00	156,00	0,00
	Pontevedra	173,00	173,00	0,00
	Salamanca	177,20	176,40	-0,80
	Sevilla	165,00	167,00	2,00
	Tarragona	160,00	162,00	2,00
Teruel	163,00	160,00	-3,00	
Toledo	169,00	170,00	1,00	
Valencia	172,00	172,00	0,00	
Valladolid	171,60	175,60	4,00	
Zamora	170,00	170,00	0,00	
Zaragoza	163,00	160,00	-3,00	
Arroz Cáscara (Indica- L)	Sevilla	270,00	270,00	0,00
Arroz Cáscara (Japónica/Bahía R)	Valencia	280,00	282,50	2,50
Arroz Cáscara (Japónica/Bahía y	Sevilla	270,00	270,00	0,00
Arroz Blanco Extra	Tarragona	550,00	550,00	0,00
	Valencia	530,00	530,00	0,00

**I-3 PRECIOS EN MERCADOS REPRESENTATIVOS
VINOS BLANCO Y TINTO SIN INDICACION GEOGRAFICA
Reglamentos UE N° 479/2008 y 144/2013**

**En €/hgdo, salida bodega, a granel, pago al contado sin I.V.A.
Precio de vino tinto referido al producto de 12 puntos de color**

PRODUCTO	MERCADO REPRESENTATIVO	Semana 6 al 12/10	Semana 13 al 19/10	Variación €
		41	42	
		2014	2014	
VINO BLANCO	Albacete	2,74	2,74	0,00
	Badajoz	1,72	2,08	0,36
	Ciudad Real	1,55	1,55	0,00
	Cuenca	1,99	1,94	-0,05
	Toledo	2,60	2,60	0,00
VINO TINTO	Albacete	3,25	3,32	0,06
	Ciudad Real	2,25	2,25	0,00
	Cuenca	2,80	2,80	0,00
	Murcia	3,29	3,10	-0,20
	Toledo	2,74	2,74	0,00
	Valencia	2,29	2,76	0,47

I-4 PRECIOS EN MERCADOS REPRESENTATIVOS DE ACEITES

Aceites. Precios sobre almazara, en €/100 kg, sin I.V.A.Rgtos C.E. 865/04 y 826/08
 Semilla de girasol. Precios en centros de demanda, en €/100 kg sin I.V.A. Rgto C.E.E. 3405/93

PRODUCTO Y ESPECIFICACIONES	MERCADO REPRESENTATIVO	Semana 41 Del 6 al 12/10 2014	Semana 42 Del 13 al 19/10 2014	Variación €
ACEITE DE OLIVA VIRGEN EXTRA Menos de 0,8°	Badajoz	261,40	261,40	0,00
	Ciudad Real	260,00	264,00	4,00
	Córdoba	263,00	263,00	0,00
	Granada	260,00	260,00	0,00
	Jaén	262,45	264,10	1,65
	Málaga	258,70	261,10	2,40
	Sevilla	273,40	278,50	5,10
	Tarragona	270,46	277,97	7,51
	Toledo	262,00	262,00	0,00
ACEITE DE OLIVA VIRGEN De 0,8° a 2°	Badajoz	249,40	249,40	0,00
	Córdoba	249,00	249,00	0,00
	Granada	245,00	245,00	0,00
	Jaén	246,25	251,60	5,35
	Sevilla	251,80	251,80	0,00
	Cadiz	245,00	248,00	3,00
	Tarragona	249,42	258,44	9,02
	Toledo	241,00	245,00	4,00
ACEITE DE OLIVA LAMPANTE Más de 2°	Córdoba	236,00	237,00	1,00
	Granada	232,50	237,50	5,00
	Jaén	239,13	239,80	0,67
	Málaga	235,20	237,50	2,30
	Sevilla	231,00	235,00	4,00
	Tarragona	225,38	232,89	7,51
	Badajoz	237,40	237,40	0,00
ACEITE DE OLIVA REFINADO	Córdoba	248,00	249,00	1,00
	Jaén	247,32	251,22	3,90
	Tarragona	246,42	252,43	6,01
ACEITE DE ORUJO CRUDO	Córdoba	96,00	96,00	0,00
	Jaén	96,16	96,16	0,00
	Tarragona	96,16	96,16	0,00
ACEITE DE ORUJO REFINADO	Córdoba	135,00	133,00	-2,00
	Jaén	135,23	135,23	0,00
	Tarragona	135,23	135,23	0,00
ACEITE DE GIRASOL REFINADO	Córdoba	76,00	77,00	1,00
	Sevilla	75,50	76,00	0,50
	Tarragona	77,50	78,00	0,50
SEMILLA DE GIRASOL	Andalucía	31,57	31,02	-0,55
	Centro-Norte	29,77	30,65	0,88

I-5 PRECIOS EN MERCADOS REPRESENTATIVOS - FRUTAS Y HORTALIZAS

PRECIOS DE PRODUCTOS NACIONALES

Mercados representativos de producción

Rgts. CE 1234/2007 y 543/2011

En €/100 kg, a salida agrupación de productores, envasado, sin I.V.A, incluyendo el precio del envase.

CITRICOS

PRODUCTO	MERCADO	VARIEDAD O TIPO	CAT.	CALIBRE mm.	DIA/MES					
					13/10	14/10	15/10	16/10	17/10	
CLEMENTINA	Alicante	Clemenrubí/PRI23	I	1X-3	-	-	105,00	-	-	-
	Castellón	Arrufatina	I	1X-3	-	-	-	110,00	-	110,00
	Castellón	Clemenpons	I	1X-3	-	-	85,00	-	-	-
	Castellón	Oronules	I	1X-3	110,00	110,00	100,01	100,50	-	-
	Castellón	Marisol	I	1X-3	-	-	-	78,00	-	-
	Valencia	Clemenrubí/PRI23	I	1X-3	-	-	-	-	-	115,00
	Valencia	Marisol	I	1X-3	-	-	-	-	-	55,00
LIMÓN	Alicante	Fino	I	1-3	97,57	98,57	97,57	97,07	97,07	-
	Málaga	Fino	I	1-3	107,00	109,00	109,00	107,00	108,00	-
	Murcia	Fino	I	1-3	109,09	109,59	109,09	110,09	109,59	-

FRUTAS DE PEPITA

PRODUCTO	MERCADO	VARIEDAD O TIPO	CAT.	CALIBRE mm.	DIA/MES					
					13/10	14/10	15/10	16/10	17/10	
MANZANA	Girona	Golden Delicious	I	70-80	52,84	52,84	52,84	52,84	52,84	-
	Girona	Granny Smith	I	70-80	56,38	56,38	56,38	56,38	56,38	-
	Girona	Royal Gala	I	65-70	56,65	56,65	56,65	56,65	56,65	-
	Girona	Red Delicious	I	70-80	55,80	55,80	55,80	55,80	55,80	-
	Lleida	Golden Delicious	I	70-80	42,95	44,10	43,64	43,90	42,67	-
	Lleida	Red Chief	I	70-80	48,55	48,58	48,58	48,18	47,80	-
	Lleida	Royal Gala	I	65-70	52,38	52,22	52,93	52,11	51,48	-
	Zaragoza	Golden Delicious	I	70-80	42,71	42,71	42,71	42,71	42,71	-
	Zaragoza	Grupo Reineta	I	80y+	71,39	71,39	71,39	71,39	71,39	-
PERA	Lleida	Blanquilla	I	55-60	63,27	62,61	66,32	66,87	63,04	-
	Lleida	Conferencia	I	60-65	56,14	58,43	57,35	58,25	55,13	-
	Lleida	Williams	I	65-70	57,78	56,67	57,78	58,89	56,67	-
	Lleida	Limonera	I	60-65	56,09	57,41	54,00	54,00	57,00	-
	Lleida	Max Red Bartlett	I	60-65	52,00	53,00	-	53,00	-	-
	Lleida	Abate Fetel	I	65-70	-	78,00	78,00	76,00	76,00	-
	Lleida	Devoe	I	60-65	-	-	-	59,00	-	-
	Lleida	Alejandrina	I	65-70	57,00	56,00	56,00	55,00	54,00	-
	Lleida	Flor de Invierno	I	70-75	-	-	55,00	56,00	-	-
	Zaragoza	Conferencia	I	60-65	-	51,00	52,00	51,00	-	-
UVA DE MESA	Murcia	Apirenas Blancas	I	-	175,00	175,00	175,00	175,00	175,00	-
	Murcia	Apirenas Negras	I	-	195,00	195,00	195,00	195,00	195,00	-
	Murcia	Autumn Black	I	-	98,00	98,00	98,00	98,00	98,00	-
	Murcia	Crimson Seedless	I	-	100,00	100,00	100,00	100,00	100,00	-
	Murcia	Napoléon	I	-	105,00	105,00	105,00	105,00	105,00	-
	Murcia	Red Globe	I	-	100,00	100,00	100,00	100,00	100,00	-

FRUTAS DE HUESO

PRODUCTO	MERCADO	VARIEDAD O TIPO	CAT.	CALIBRE mm	DIA/MES					
					13/10	14/10	15/10	16/10	17/10	18/10
AGUACATE	Granada	Hass	I	16-20	164,00	178,00	169,86	174,55	160,00	181,82
MELOCOTÓN	Huesca	Pulpa amarilla	I	61-73	69,00	69,00	69,00	69,00	69,00	-

I-5 PRECIOS EN MERCADOS REPRESENTATIVOS - FRUTAS Y HORTALIZAS
--

PRECIOS DE PRODUCTOS NACIONALES

Mercados representativos de producción

Rgtos. CE 1234/2007 y 543/2011

En €/100 kg, a salida agrupación de productores, envasado, sin I.V.A, incluyendo el precio del envase.

HORTALIZAS

PRODUCTO	MERCADO	VARIEDAD O TIPO	CAT.	CALIBRE mm.	DIA/MES					
					13/10	14/10	15/10	16/10	17/10	18/10
AJO	Córdoba	Blanco	I	50-60	155,00	155,00	155,00	155,00	155,00	-
	Cuenca	Morado	I	45-55	140,00	140,00	140,00	140,00	140,00	-
	Cuenca	Blanco	I	50-60	155,00	155,00	155,00	155,00	155,00	-
BERENJENA	Almería	Alargada	I	40y+	31,11	31,11	29,20	26,98	25,40	-
CALABACÍN	Almería	-	I	14-21	95,00	80,00	81,00	70,00	64,44	-
COLIFLOR	La Rioja	Coronada	I	-	19,09	18,18	18,18	18,18	18,18	-
CHAMPIÑÓN	La Rioja	Cerrado	I	30-65	151,30	151,73	150,80	150,48	151,14	-
LECHUGA	Almería	Iceberg	I	400g.y+	79,06	74,85	87,00	-	85,89	77,81
	Murcia	Iceberg	I	400g.y+	82,00	82,00	82,00	82,00	82,00	-
MELÓN	Ciudad Real	Piel de Sapo	I	-	39,00	39,00	39,00	39,00	39,00	-
PEPINO	Almería	Liso	I	350-500 gr	120,00	108,00	112,00	112,00	101,00	-
PIMIENTO	Almería	Cuadrado color (rojo y amarillo)	I	70y+	81,82	81,82	81,82	81,82	81,82	-
	Almería	Verde Alargado	I	40y+	84,00	84,00	84,00	84,00	84,00	-
TOMATE	Almería	Redondo	I	57-82	-	92,00	90,00	94,00	100,00	103,00
	Almería	Racimo	I	-	-	127,00	112,00	104,00	109,00	115,00
	Almería	Cereza	I	-	-	-	191,00	221,00	210,00	224,00
	Granada	Cereza	I	-	217,00	214,00	218,00	223,00	196,00	232,00
	Murcia	Redondo	I	57-82	88,35	88,35	88,35	88,35	88,35	-

I-6 PRECIOS EN MERCADOS REPRESENTATIVOS VACUNO Y OVINO

A) BOVINO

1.- PRECIO MEDIO NACIONAL (Euro/100 kg Canal) DE CANALES DE BOVINO PESADO SEGÚN MODELO COMUNITARIO DE CLASIFICACIÓN R(CE) N° 1249/2008.

CATEGORÍA	CLASE DE CONFORMACIÓN Y DE ESTADO DE ENGRASAMIENTO	Semana 06-12/10 2014	Semana 13-19/10 2014	Variación €
Categoría A: Canales de machos jóvenes sin castrar de más de un año y menos de dos años	Muy buena y poco cubierta (U-2)	381,24	393,58	12,34
	Muy buena y cubierta (U-3)	377,65	375,76	-1,89
	Precio medio ponderado	378,98	382,35	3,37
	Buena y poco cubierta (R-2)	369,67	362,97	-6,70
	Buena y cubierta (R-3)	359,81	357,78	-2,03
	Precio medio ponderado	363,46	359,70	-3,76
	Menos buena y poco cubierta(O-2)	339,42	341,70	2,28
Menos buena y cubierta (O-3)	334,96	336,66	1,70	
Precio medio ponderado	336,79	338,72	1,93	
Categoría D: Canales de hembras que hayan parido	Mediocre y poco cubierta (P-2)	180,86	182,35	1,50
	Mediocre y cubierta (P-3)	199,78	199,78	0,00
	Precio medio ponderado	193,54	194,03	0,49
	Buena y cubierta (R-3)	256,70	259,60	2,90
	Buena y grasa (R-4)	267,50	265,04	-2,45
	Precio medio ponderado	259,40	260,96	1,56
	Menos buena y poco cubierta(O-2)	214,20	212,60	-1,60
Menos buena y cubierta (O-3)	240,88	228,18	-12,70	
Menos buena y grasa (O-4)	240,36	243,59	3,23	
Precio medio ponderado	236,47	229,69	-6,78	
Categoría E: Canales de otras hembras	Muy buena y poco cubierta (U-2)	405,29	408,06	2,77
	Muy buena y cubierta (U-3)	400,64	391,52	-9,12
	Precio medio ponderado	403,06	400,12	-2,94
	Buena y poco cubierta (R-2)	383,08	388,28	5,20
	Buena y cubierta (R-3)	385,20	386,49	1,29
	Buena y grasa (R-4)	374,10	378,95	4,85
	Precio medio ponderado	383,17	386,85	3,69
Menos buena y poco cubierta(O-2)	337,75	328,92	-8,82	
Menos buena y cubierta (O-3)	348,66	352,38	3,72	
Menos buena y grasa (O-4)	360,14	370,13	9,99	
Precio medio ponderado	343,23	340,42	-2,80	
Categoría Z: Canales de animales desde 8 a menos de 12 meses	Muy buena y poco cubierta (U-2)	382,07	386,17	4,10
	Muy buena y cubierta (U-3)	384,46	382,76	-1,70
	Precio medio ponderado	383,58	384,02	0,44
	Buena y poco cubierta (R-2)	368,63	368,90	0,27
	Buena y cubierta (R-3)	365,56	370,66	5,10
	Precio medio ponderado	366,70	370,01	3,31
	Menos buena y poco cubierta(O-2)	343,14	346,27	3,12
Menos buena y cubierta (O-3)	334,63	339,18	4,54	
Precio medio ponderado	338,12	342,08	3,96	

I-6 PRECIOS EN MERCADOS REPRESENTATIVOS VACUNO Y OVINO**2.-PRECIO MEDIO NACIONAL DEL BOVINO (Euro/100 kg)**

BOVINO VIVO	Semana 06-12/10 2014	Semana 13-19/10 2014	Variación €
Machos hasta 480 Kg. vivo	223,90	223,74	-0,16
Machos de más de 480 kg. vivo	196,27	195,51	-0,76
Hembras que hayan parido	97,70	96,73	-0,97
Otras hembras de hasta 380 Kg. vivo	231,06	230,79	-0,27
Otras hembras de más de 380 Kg. vivo	215,48	215,48	0,00

3.-PRECIO MEDIO NACIONAL DE OTROS ANIMALES DE LA ESPECIE BOVINA (R(CE) N° 2273/2002).

OTROS BOVINOS	Semana 06-12/10 2014	Semana 13-19/10 2014	Variación €
Terneros de ocho días a cuatro semanas			
tipo cruzado	245,50	245,50	0,00
tipo frisón/país	78,75	80,00	1,25
<i>Media ponderada nacional (Euro/Cabeza)</i>	162,12	162,75	0,62
Bovinos ligeros comprendidos entre seis y doce meses			
tipo cruzado	251,61	251,61	0,00
tipo frisón/país	167,20	167,20	0,00
<i>Media ponderada nacional (Euro/100 kg Vivo)</i>	222,07	222,07	0,00

B) CORDEROS**1.-PRECIOS MEDIOS NACIONALES DE CANALES DE OVINO FRESCAS O REFRIGERADAS R(CE) N° 315/2002
Euro/100 kg Canal**

CORDEROS I y II	Semana 06-12/10 2014	Semana 13-19/10 2014	Variación €
Corderos I (12 a 13 kg/canal)	657,86	664,04	6,17
Corderos II (13,1 a 16 kg/canal)	522,87	525,79	2,93
<i>Media ponderada</i>	590,37	594,92	4,55

**2.-PRECIOS MEDIOS DE CANALES DE OVINO FRESCAS O REFRIGERADAS EN LOS MERCADOS NACIONALES
REPRESENTATIVOS PARA LA C.E.**

MERCADO REPRESENTATIVO Cordero 9-19 kg	Semana 06-12/10 2014	Semana 13-19/10 2014	Variación €
Escorxador Mercabarna	649,62	669,32	19,70
Mat. Valencia	656,62	656,62	0,00
Mercamadrid	697,97	697,97	0,00
Albacete	645,58	661,37	15,80
Extremadura	564,83	564,82	-0,02
Medina del Campo	766,67	786,67	20,00
Talavera de la Reina	643,79	653,79	10,00
Zaragoza	665,26	654,53	-10,74
<i>Media ponderada</i>	659,27	666,65	7,38

PRECIOS EN MERCADOS REPRESENTATIVOS - PRODUCTOS GANADEROS**D) PORCINO
CLASIFICACIÓN EUROPEA (CE) Nº 1249/2008**

Euro/100 kg Canal

MERCADO REPRESENTATIVO	Clase E			Clase U			Clase R		
	Semana 06-12/10 2014	Semana 13-19/10 2014	Variación €	Semana 06-12/10 2014	Semana 13-19/10 2014	Variación €	Semana 06-12/10 2014	Semana 13-19/10 2014	Variación €
LONJAS									
Ebro	145,31	142,20	-3,10	146,97	142,48	-4,49	145,43	140,94	-4,49
Mercalleida	144,54	141,44	-3,11	146,20	141,71	-4,49	144,66	140,17	-4,49
Segovia	146,24	143,71	-2,53	147,91	143,99	-3,92	166,21	164,90	-1,31
Silleda	148,24	144,99	-3,25	149,94	145,28	-4,66	--	--	--
Conjunto de Lonjas	145,13	142,14	-2,99	146,79	142,42	-4,37	149,56	145,78	-3,78
MATADEROS Media	152,92	149,22	-3,69	154,66	149,51	-5,15	147,51	142,42	-5,09
Media	149,02	145,68	-3,34	150,72	145,96	-4,76	148,53	144,10	-4,43

PRECIOS EN MERCADOS REPRESENTATIVOS - PRODUCTOS GANADEROS - PORCINO**E) - PORCINO PRECOZ
LECHONES, OTRAS CALIDADES.**

Euro/100 Kg vivo

Cerdas de Desvieje	Semana 06-12/10 2014	Semana 13-19/10 2014	Variación €
Cerdas de Desvieje	57,21	54,23	-2,98
CERDOS CEBADOS			
Categoría U	116,06	112,43	-3,62
LECHONES			
Lleida.Base 20kg de peso.	117,50	110,00	-7,50
Segovia.Base 20kg de peso.	170,00	160,00	-10,00
Normal.Base 20kg de peso.	138,09	129,67	-8,42

F) - TRONCO IBÉRICO

Euro/100 Kg vivo

LECHONES	Semana 06-12/10 2014	Semana 13-19/10 2014	Variación €
Base 23 Kg.	312,74	301,58	-11,16
DESVIEJE			
Reproductores de desvieje	121,74	117,39	-4,35
CEBADOS			
Marranillos, de 35 a 60 Kg.	--	--	--
Primales, de 60 a 100 Kg.	279,74	273,54	-6,20
Cerdo de Cebo de Campo	222,60	220,30	-2,30
Cerdos cebados de bellota	--	--	--

Cerdo de Cebo de Campo, sustituye a la denominación de Cerdo de Cebo Extensivo, de acuerdo con la Norma de Calidad (RD 4/2014)



GOBIERNO
DE ESPAÑA

MINISTERIO
DE AGRICULTURA, ALIMENTACIÓN
Y MEDIO AMBIENTE