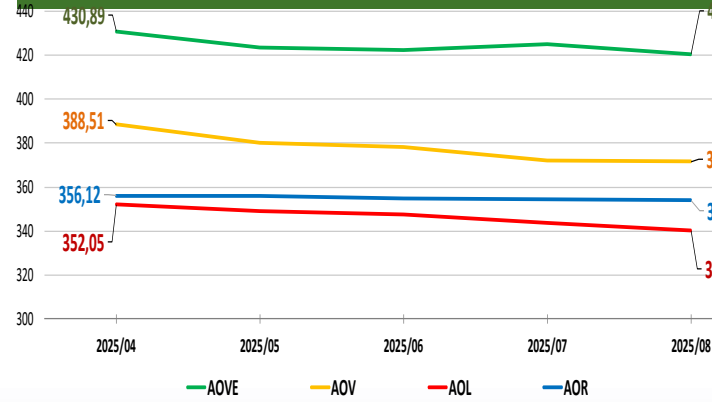


## NACIONALES

## CCAA

## INTERNACIONALES

Última Semana y  
Últimas 5 Semanas  
€/100 kg

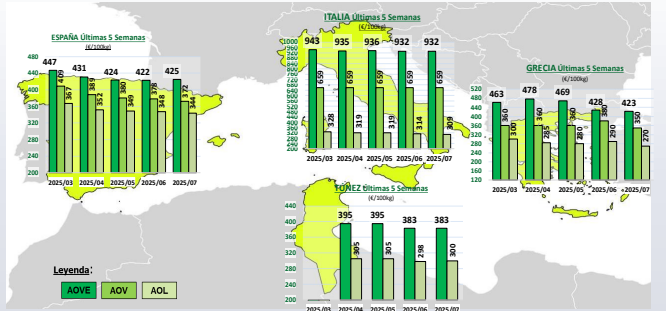
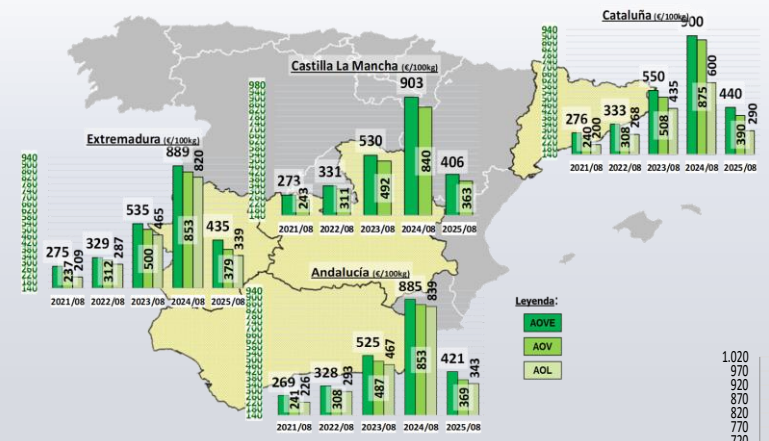
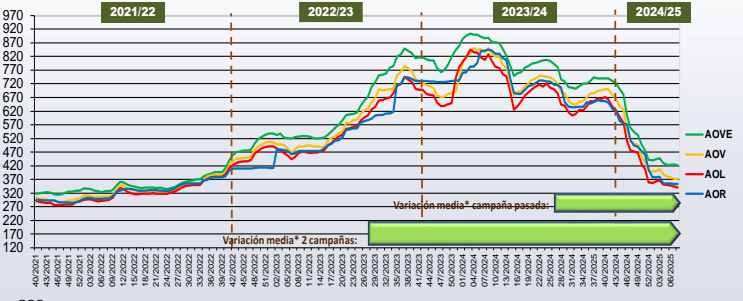


Categoría	Semana					vs. Semana Anterior		vs. Últimas 5 Semanas		vs. Inicio campaña		vs. Campaña anterior	
	2025/04	2025/05	2025/06	2025/07	2025/08	€/100 kg	%	€/100 kg	%	€/100 kg	%	€/100 kg	%
<b>Virgen Extra</b>	426,77	421,47	422,08	426,05	<b>421,45</b>	-4,80	-1,08%	-5,32	-1,2%	-42,4%	-52,4%	-42,4%	-52,4%
Andalucía	452,00	440,12	425,75	418,68	<b>405,74</b>	-12,94	-3,09%	-46,26	-10,2%	-50,1%	-46,26	-55,1%	
Castilla-La Mancha	440,00	430,00	420,00	430,00	<b>440,00</b>	10,00	2,33%	0,00	0,0%	-40,5%	-51,1%	-40,5%	
Cataluña	448,50	423,00	425,00	428,00	<b>434,75</b>	6,75	1,58%	-13,75	-3,1%	-40,4%	-51,1%	-40,4%	
Extremadura	430,00	425,00	422,00	424,00	<b>420,62</b>	-4,32	-1,02%	-10,27	-2,38%	-43,2%	-52,6%	-43,2%	
<b>ESPAÑA</b>	430,89	423,52	422,43	424,94	<b>420,62</b>	-4,32	-1,02%	-10,27	-2,38%	-43,2%	-52,6%	-43,2%	
<b>Virgen</b>	385,31	377,23	375,72	369,38	<b>368,91</b>	-0,47	-0,13%	-16,40	-4,3%	-47,1%	-56,7%	-47,1%	
Andalucía	399,00	371,00	365,00	371,00	<b>363,00</b>	-8,00	-2,16%	-36,00	-9,0%	-47,9%	-56,8%	-47,9%	
Castilla-La Mancha	399,00	371,00	365,00	371,00	<b>363,00</b>	-8,00	-2,16%	-36,00	-9,0%	-47,9%	-56,8%	-47,9%	
Cataluña	390,00	380,00	375,00	380,00	<b>390,00</b>	10,00	2,63%	0,00	0,0%	-45,1%	-54,4%	-45,1%	
Extremadura	391,50	380,00	385,00	369,50	<b>378,75</b>	9,25	2,50%	-12,75	-3,3%	-43,9%	-55,6%	-43,9%	
<b>ESPAÑA</b>	388,51	380,11	378,31	371,96	<b>371,59</b>	-0,37	-0,10%	-16,92	-4,36%	-46,9%	-56,3%	-46,9%	
<b>Lampante</b>	290,00	285,00	285,00	290,00	<b>290,00</b>	0,00	0,00%	0,00	0,0%	-42,0%	-51,7%	-42,0%	
Andalucía	353,66	351,61	351,33	346,00	<b>343,27</b>	-2,73	-0,79%	-10,38	-2,9%	-49,3%	-59,1%	-49,3%	
Cataluña	290,00	285,00	285,00	290,00	<b>290,00</b>	0,00	0,00%	0,00	0,0%	-42,0%	-51,7%	-42,0%	
Extremadura	380,00	345,00	344,00	344,00	<b>339,00</b>	-5,00	-1,45%	-41,00	-10,8%	-47,8%	-58,7%	-47,8%	
<b>ESPAÑA</b>	352,05	348,92	347,51	343,88	<b>340,22</b>	-3,66	-1,06%	-11,83	-3,36%	-49,3%	-58,9%	-49,3%	

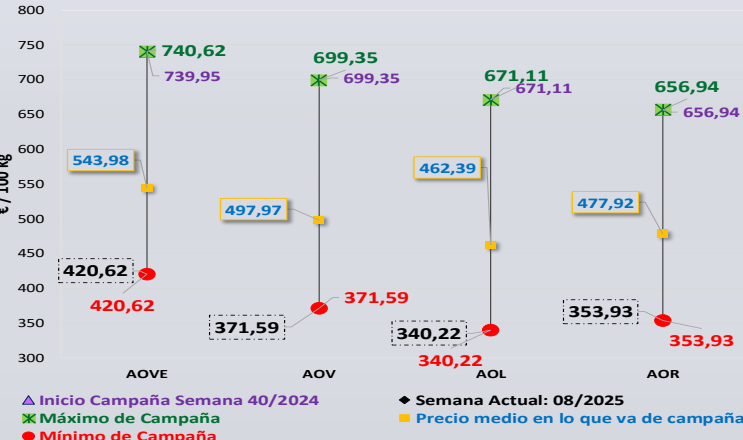
Últimos datos publicados: SEMANA 7/2025

Categoría	Semana (€/100kg)	vs. Semana Anterior	vs. Campaña anterior	vs. Inicio Campaña	vs. España
<b>ITALIA</b>					
AOVE	932,00	0,0%	-2,4%	1,7%	119,3%
AOV	659,00	0,0%	-22,2%	-7,3%	77,2%
AOL	309,00	-1,6%	-55,9%	-39,6%	-10,1%
AOR	401,00	-2,4%	-53,7%	-38,4%	13,2%
<b>GRECIA</b>					
AOVE	422,50	-1,17%	-51,5%	-37,6%	-0,6%
AOV	350,00	-7,9%	-53,3%	-42,6%	-5,9%
AOL	270,00	-6,9%	-57,1%	-46,0%	-21,5%
<b>TÚNEZ</b>					
AOVE	383,00	0,0%	-54,7%	-48,2%	-9,9%
AOL	300,00	0,0%	-60,5%	-45,9%	-12,8%

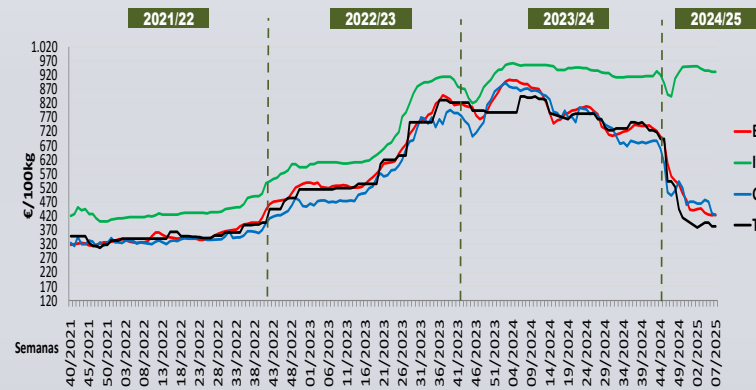
Semanas equivalentes  
Últimas Campañas  
€/100 kg



Precios Medios  
Campaña  
€/100 kg



**Semana 08/2025**  
(del 17 al 23 de febrero de 2025)





Aviso Legal: los contenidos de esta publicación podrán ser reutilizados, citando la fuente y la fecha, en su caso, de la última actualización.

**Título:** Boletín semanal de precios de aceite de oliva.

**Edita:**

© Ministerio de Agricultura, Pesca y Alimentación.  
Secretaría General Técnica. Centro de Publicaciones.

**Unidad proponente:**

Subdirección General de Cultivos Herbáceos e Industriales y Aceite de Oliva  
Dirección General de Producciones y Mercados Agrarios

**NIPO:** 003-25-019-8

**Tienda online:** [www.mapa.gob.es](http://www.mapa.gob.es)

<https://servicio.mapa.gob.es/tienda/>

**e-mail:** [centropublicaciones@mapa.es](mailto:centropublicaciones@mapa.es)

**Catálogo de Publicaciones de la Administración General del Estado:** <https://cpage.mpr.gob.es/>



GOBIERNO  
DE ESPAÑA

MINISTERIO  
DE AGRICULTURA, PESCA  
Y ALIMENTACIÓN

SUBSECRETARÍA

SECRETARÍA GENERAL  
TÉCNICA

## PRECIOS NACIONALES

Precios por categoría (€/100kg). Última Semana

CATEGORIA	SEMANA		Variación vs. Semana Anterior		Variaciones vs.			
	2025/07	2025/08	€/100 kg	%	Inicio Campaña Semana 40/2024	Misma semana campaña anterior	Misma semana 2 campañas anteriores	Media de cuatro campañas anteriores
	10-16/02	17-23/02						
Aceite de oliva virgen extra	424,94	<b>420,62</b>	↓ -4,32	↓ -1,02%	↓ -43,16%	↓ -52,65%	↓ -20,18%	↓ -16,35%
Aceite de oliva virgen	371,96	<b>371,59</b>	↓ -0,37	↓ -0,10%	↓ -46,87%	↓ -56,33%	↓ -24,25%	↓ -21,37%
Aceite de oliva lampante	343,88	<b>340,22</b>	↓ -3,66	↓ -1,06%	↓ -49,30%	↓ -58,94%	↓ -27,01%	↓ -25,00%
Aceite de oliva refinado	354,31	<b>353,93</b>	↓ -0,38	↓ -0,11%	↓ -46,12%	↓ -58,09%	↓ -25,32%	↓ -23,37%
Aceite de orujo de oliva refinado**	255,64	<b>255,47</b>	↓ -0,17	↓ -0,07%	↓ -30,7%	↓ -30,33%	↓ -11,73%	↑ 6,86%
<b>MEDIA SIN ORUJO</b>	373,77	<b>371,59</b>	↓ -2,18	↓ -0,58%	↓ -46,4%	↓ -56,5%	↓ -24,2%	↓ -21,5%



Inicio

*Bajada de cotizaciones para todas las categorías.*

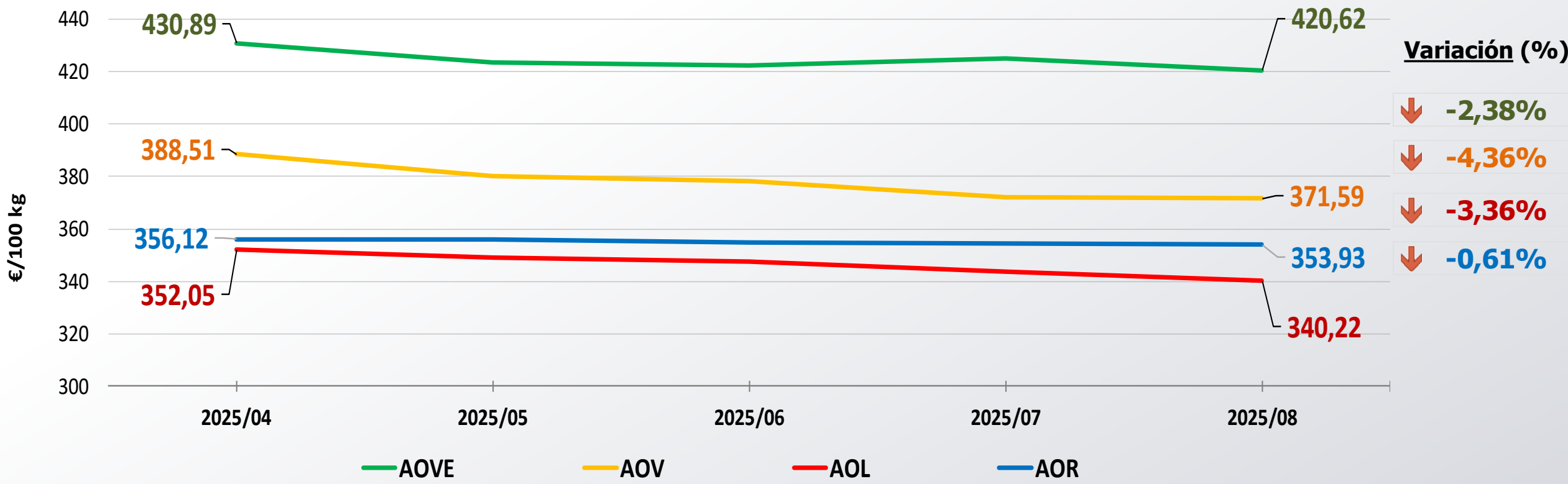


Siguiente

\*\*Nota: El precio medio nacional se obtiene a partir de la ponderación de las cotizaciones en Jaén, Córdoba, Tarragona y otros mercados representativos

## PRECIOS NACIONALES

### Precios por categoría (€/100kg). Últimas 5 Semanas



Inicio

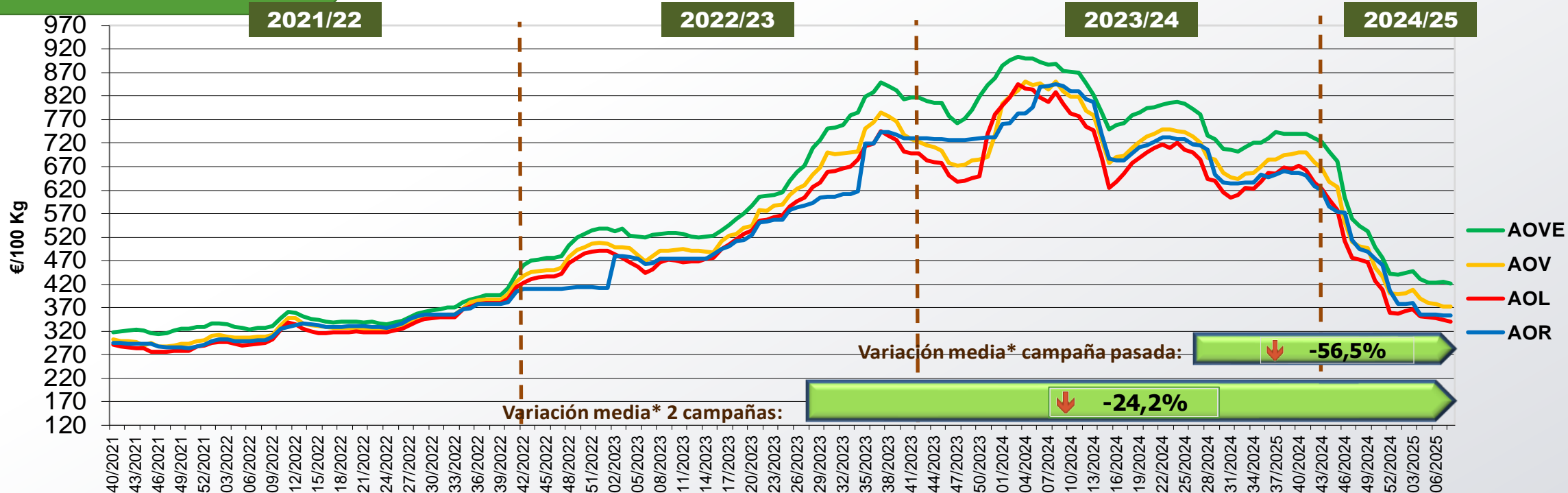
*Precios inferiores a los registrados hace 5 semanas en todas las categorías.*



Siguiente

## PRECIOS NACIONALES


### Precios por categoría (€/100kg). Últimas 5 Campañas



CATEGORÍA	Semana 08 de las últimas 5 campañas					Variación vs.	
	2021/08	2022/08	2023/08	2024/08	2025/08	Campaña Anterior	2 Campañas Anteriores
Aceite de oliva virgen extra	269,86	326,28	526,96	888,30	<b>420,62</b>	↓ -52,6%	↓ -20,2%
Aceite de oliva virgen	240,42	308,53	490,52	850,81	<b>371,59</b>	↓ -56,3%	↓ -24,2%
Aceite de oliva lampante	225,66	294,11	466,15	828,60	<b>340,22</b>	↓ -58,9%	↓ -27,0%
Aceite de oliva refinado	228,87	300,19	473,91	844,46	<b>353,93</b>	↓ -58,1%	↓ -25,3%
Aceite de orujo de oliva refinado**	125,37	174,84	289,42	366,69	<b>255,47</b>	↓ -30,3%	↓ -11,7%
<b>MEDIA SIN ORUJO</b>	241,20	307,28	489,39	853,04	<b>371,59</b>	↓ -56,5%	↓ -24,2%



Inicio



Siguiente

\*Se refiere a la media de las variaciones de las diferentes categorías de aceite de oliva en la última semana respecto a 12 meses y 24 meses previos.

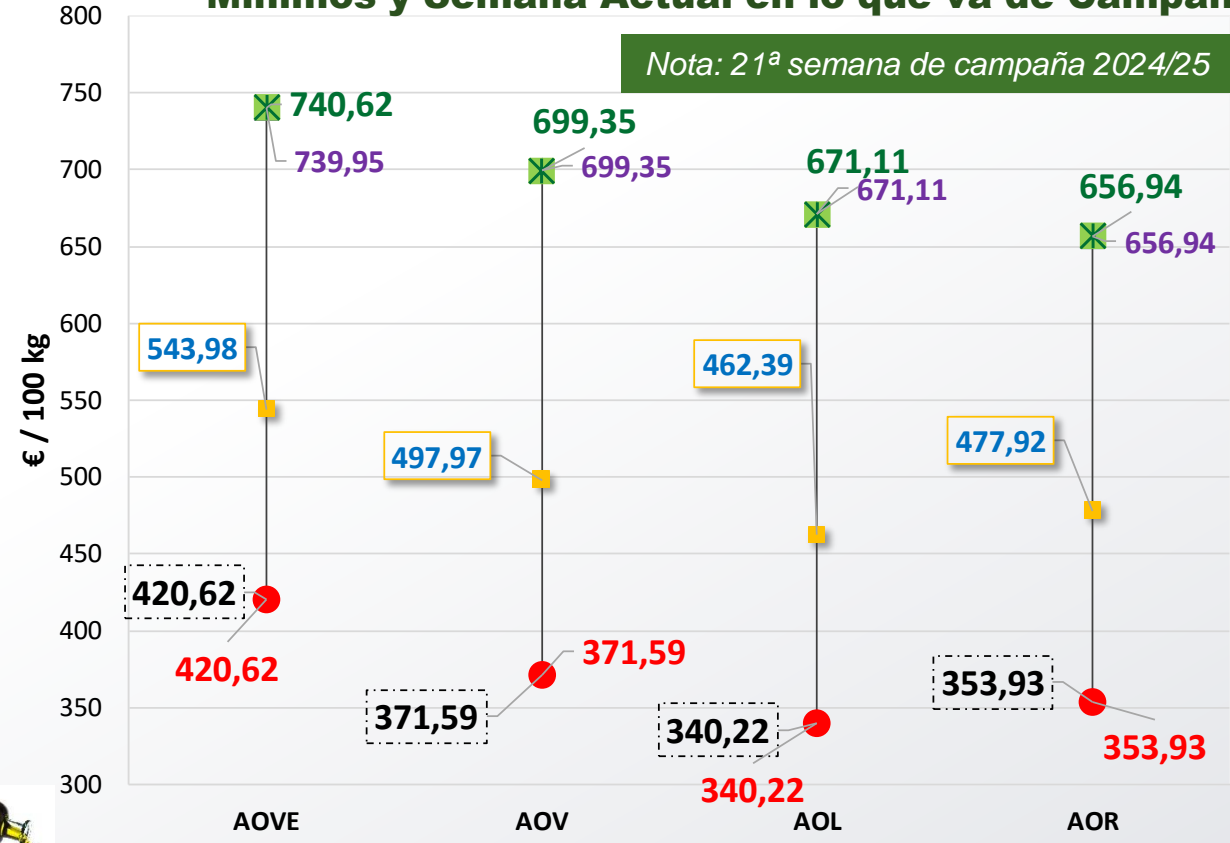
\*\*Nota: El precio medio nacional se obtiene a partir de la ponderación de las cotizaciones en Jaén, Córdoba, Tarragona y otros mercados representativos



## PRECIOS NACIONALES

### Cotizaciones de Inicio de Campaña, Máximos, Medios, Mínimos y Semana Actual en lo que va de Campaña

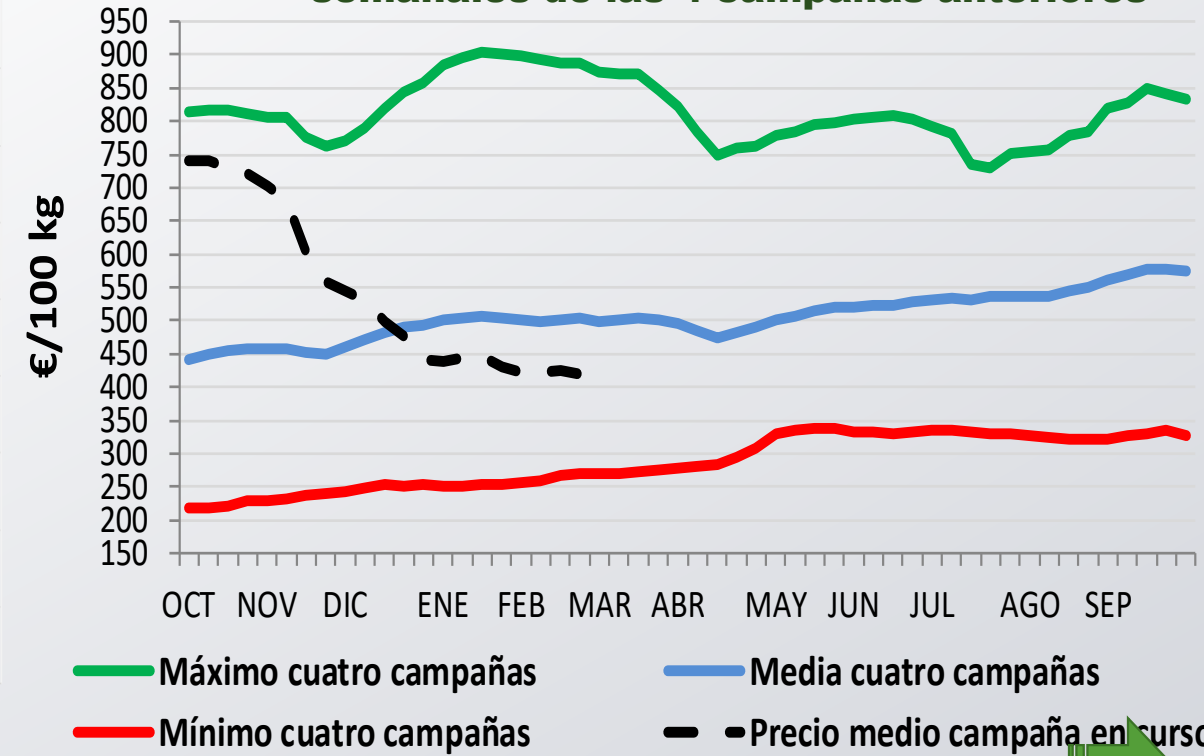
Nota: 21ª semana de campaña 2024/25



Inicio

- ▲ Inicio Campaña Semana 40/2024
- ✕ Máximo de Campaña
- Mínimo de Campaña
- ◆ Semana Actual: 08/2025
- Precio medio en lo que va de campaña

### Evolución precio medio semanal de AOVE respecto las máximas y mínimas semanales de las 4 campañas anteriores



Siguiente

PRECIOS CCAA

Precios por categoría (€/100kg). Últimas 5 Semanas

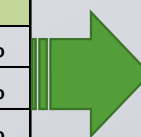
Virgen Extra	Semana					vs. Semana Anterior		vs. Últimas 5 Semanas		vs.	
	2025/04	2025/05	2025/06	2025/07	2025/08	€/100 kg	%	€/100 kg	%	Inicio campaña	Campaña anterior
Andalucía	426,77	421,47	422,08	426,05	<b>421,45</b>	↓ -4,60	↓ -1,08%	↓ -5,32	↓ -1,2%	↓ -42,4%	↓ -52,4%
Castilla-La Mancha	452,00	440,12	425,75	418,68	<b>405,74</b>	↓ -12,94	↓ -3,09%	↓ -46,26	↓ -10,2%	↓ -50,1%	↓ -55,1%
Cataluña	440,00	430,00	420,00	430,00	<b>440,00</b>	↑ 10,00	↑ 2,33%	→ 0,00	→ 0,0%	↓ -40,5%	↓ -51,1%
Extremadura	448,50	423,00	425,00	428,00	<b>434,75</b>	↑ 6,75	↑ 1,58%	↓ -13,75	↓ -3,1%	↓ -40,4%	↓ -51,1%
<b>ESPAÑA</b>	430,89	423,52	422,43	424,94	<b>420,62</b>	↓ -4,32	↓ -1,02%	↓ -10,27	↓ -2,38%	↓ -43,2%	↓ -52,6%

Virgen	Semana					vs. Semana Anterior		vs. Últimas 5 Semanas		vs.	
	2025/04	2025/05	2025/06	2025/07	2025/08	€/100 kg	%	€/100 kg	%	Inicio campaña	Campaña anterior
Andalucía	385,31	377,23	375,72	369,38	<b>368,91</b>	↓ -0,47	↓ -0,13%	↓ -16,40	↓ -4,3%	↓ -47,1%	↓ -56,7%
Castilla-La Mancha	399,00	371,00	365,00	371,00	<b>363,00</b>	↓ -8,00	↓ -2,16%	↓ -36,00	↓ -9,0%	↓ -47,9%	↓ -56,8%
Cataluña	390,00	380,00	375,00	380,00	<b>390,00</b>	↑ 10,00	↑ 2,63%	→ 0,00	→ 0,0%	↓ -45,1%	↓ -55,4%
Extremadura	391,50	380,00	385,00	369,50	<b>378,75</b>	↑ 9,25	↑ 2,50%	↓ -12,75	↓ -3,3%	↓ -43,9%	↓ -55,6%
<b>ESPAÑA</b>	388,51	380,11	378,31	371,96	<b>371,59</b>	↓ -0,37	↓ -0,10%	↓ -16,92	↓ -4,36%	↓ -46,9%	↓ -56,3%

Lampante	Semana					vs. Semana Anterior		vs. Últimas 5 Semanas		vs.	
	2025/04	2025/05	2025/06	2025/07	2025/08	€/100 kg	%	€/100 kg	%	Inicio campaña	Campaña anterior
Andalucía	353,66	351,61	351,33	346,00	<b>343,27</b>	↓ -2,73	↓ -0,79%	↓ -10,38	↓ -2,9%	↓ -49,3%	↓ -59,1%
Cataluña	290,00	285,00	285,00	290,00	<b>290,00</b>	→ 0,00	→ 0,00%	→ 0,00	→ 0,0%	↓ -42,0%	↓ -51,7%
Extremadura	380,00	345,00	344,00	344,00	<b>339,00</b>	↓ -5,00	↓ -1,45%	↓ -41,00	↓ -10,8%	↓ -47,8%	↓ -58,7%
<b>ESPAÑA</b>	352,05	348,92	347,51	343,88	<b>340,22</b>	↓ -3,66	↓ -1,06%	↓ -11,83	↓ -3,36%	↓ -49,3%	↓ -58,9%



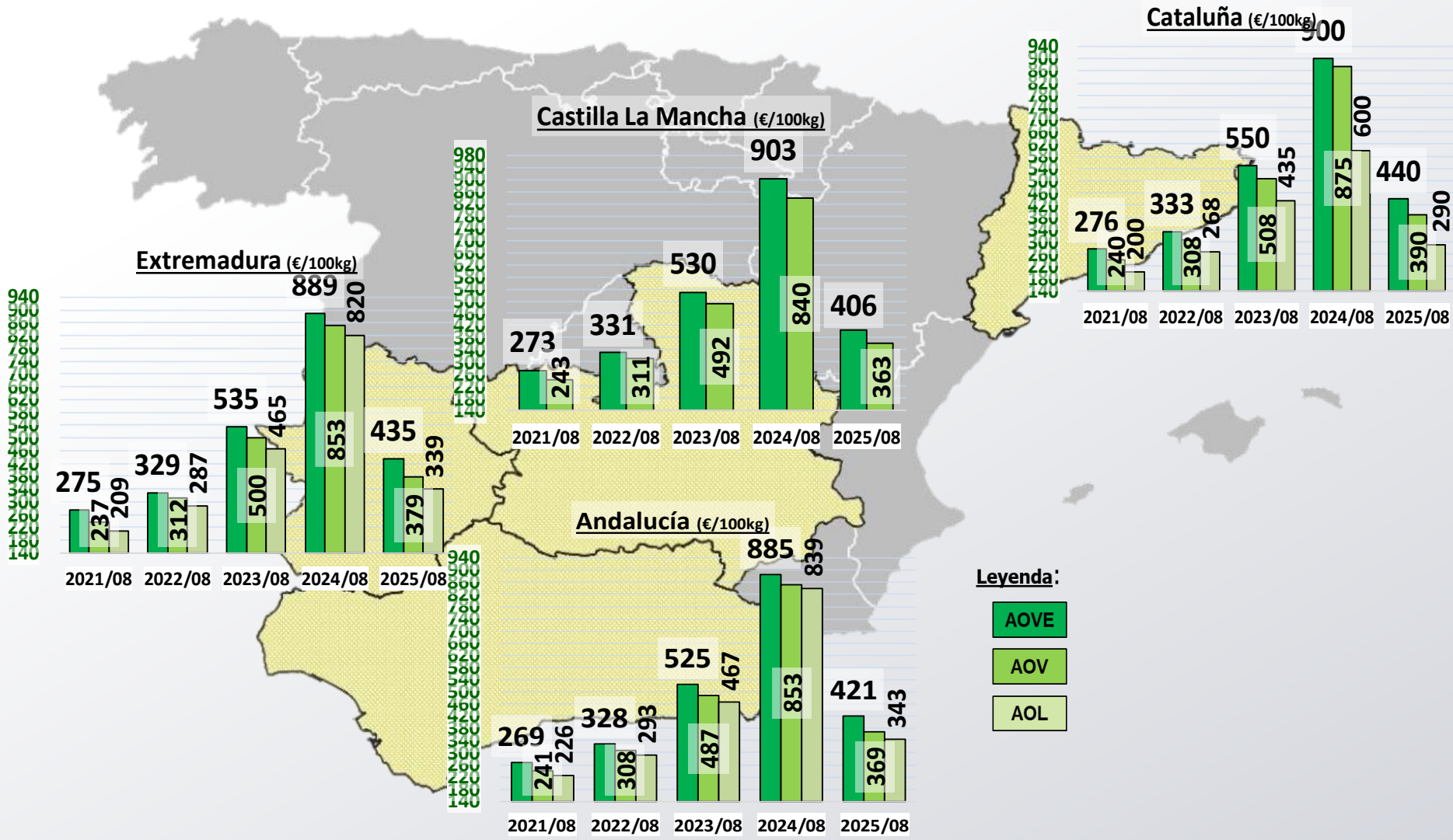
Inicio



Siguiente

PRECIOS CCAA

Precios por categoría (€/100kg). Últimas 5 Campañas



Inicio



Siguiente



PRECIOS INTERNACIONALES

Precios por categoría (€/100kg). Última Semana

Últimos datos publicados: SEMANA 7/2025					
Categoría	Semana (€/100kg)	vs. Semana Anterior	vs. Campaña anterior	vs. Inicio Campaña	vs. España



ITALIA					
AOVE	932,00	→ 0,0%	↓ -2,4%	↑ 1,7%	↑ 119,3%
AOV	659,00	→ 0,0%	↓ -22,2%	↓ -7,3%	↑ 77,2%
AOL	309,00	↓ -1,6%	↓ -55,9%	↓ -39,6%	↓ -10,1%
AOR	401,00	↓ -2,4%	↓ -53,7%	↓ -38,4%	↑ 13,2%



GRECIA					
AOVE	422,50	↓ -1,17%	↓ -51,5%	↓ -37,6%	↓ -0,6%
AOV	350,00	↓ -7,9%	↓ -53,3%	↓ -42,6%	↓ -5,9%
AOL	270,00	↓ -6,9%	↓ -57,1%	↓ -46,0%	↓ -21,5%



TÚNEZ					
AOVE	383,00	→ 0,0%	↓ -54,7%	↓ -48,2%	↓ -9,9%
AOL	300,00	→ 0,0%	↓ -60,5%	↓ -45,9%	↓ -12,8%



Inicio

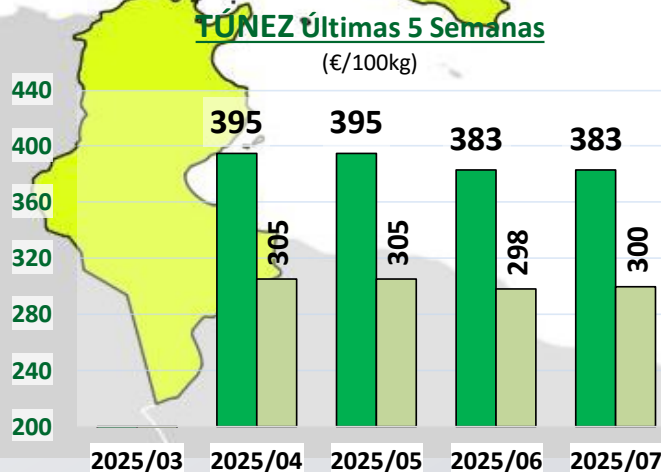
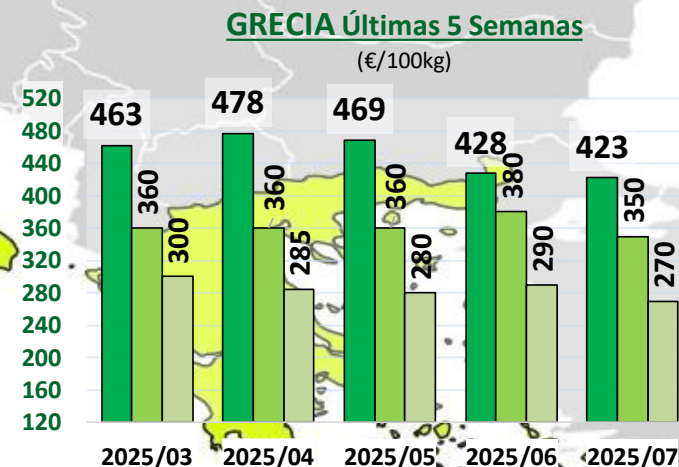
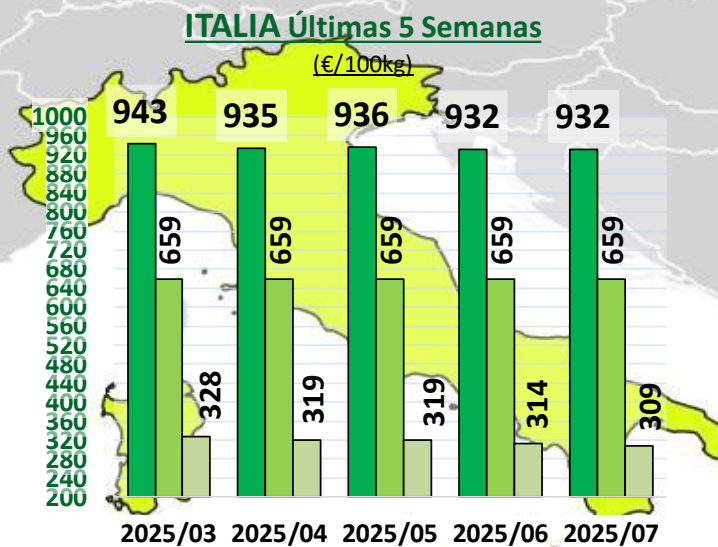
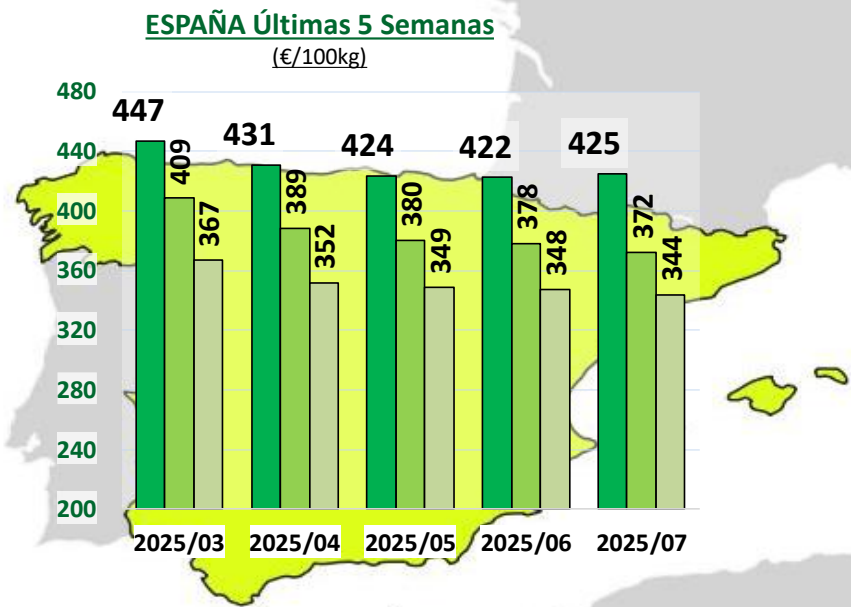


Siguiente

Últimos datos publicados: SEMANA 7/2025

## PRECIOS INTERNACIONALES

### Precios por categoría (€/100kg). Últimas 5 Semanas



Leyenda:

- AOVE
- AOV
- AOL



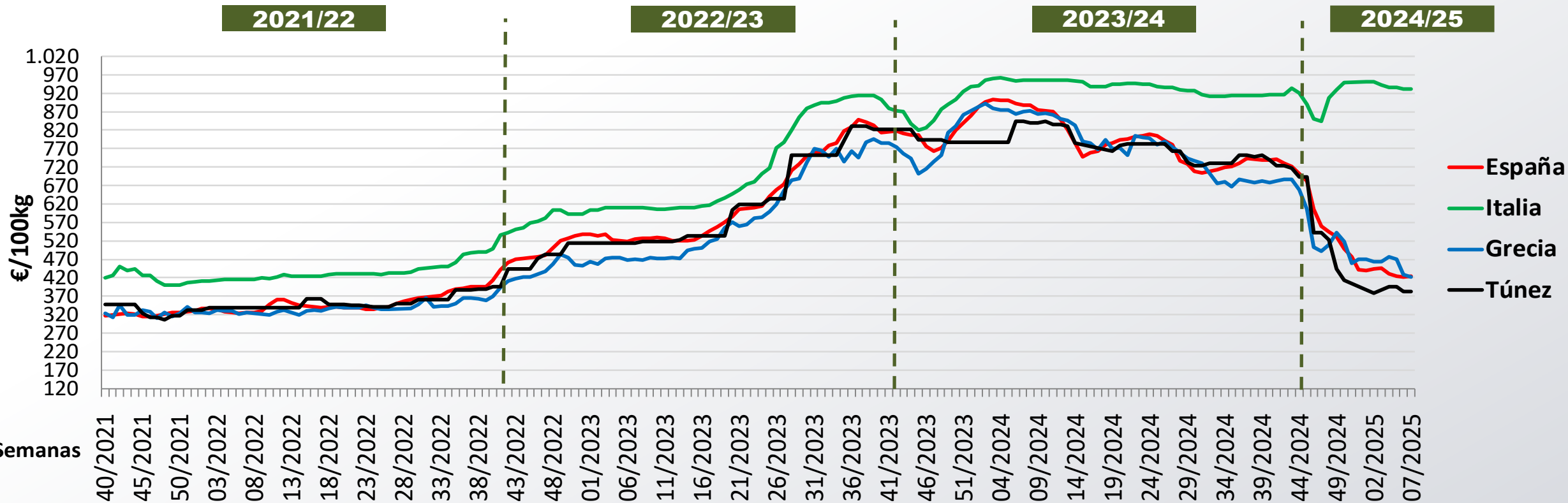
Inicio



Siguiente

PRECIOS INTERNACIONALES

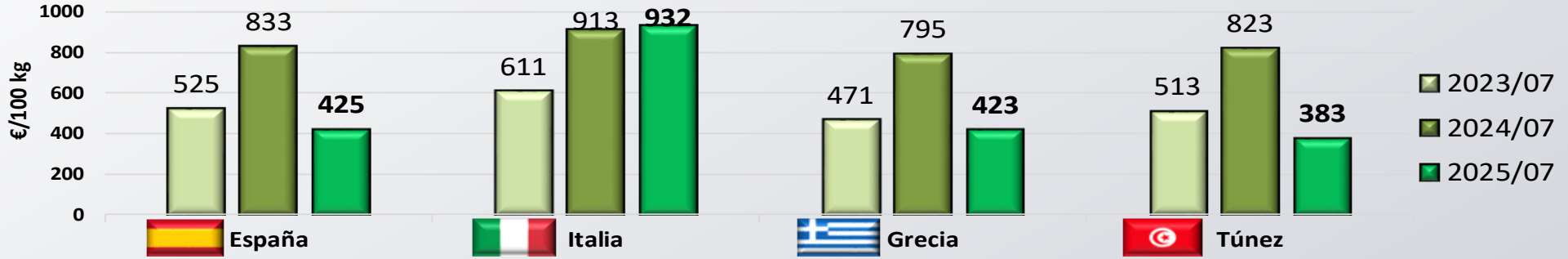
Precios categoría Virgen Extra (€/100kg). Últimas 4 Campañas



Semanas



Inicio



Siguiente

Últimos datos publicados: SEMANA 7/2025

## ANEXO Mercados Representativos de España



Mercados representativos Unidad: €/100 kg	Semana:	04/2025	05/2025	06/2025	07/2025	08/2025	Variación respecto a:			
	Fecha:	20-26/01	27/01-02/02	03-09/02	10-16/02	17-23/02	Última Semana (€/100kg)	Última Semana (%)	Inicio de Campaña (%)	Misma Semana Campaña Anterior (%)
<b>Aceite de Oliva Virgen Extra - AOVE</b> (menos de 0,8º)	Jaén	424,00	417,50	417,00	418,50	<b>414,00</b>	-4,50	-1,1%	-43,1%	-20,6%
	Córdoba	432,50	427,50	425,00	423,00	<b>418,00</b>	-5,00	-1,2%	-42,8%	-19,8%
	Málaga	421,00	421,00	422,50	425,00	<b>435,00</b>	10,00	2,4%	-41,0%	-16,2%
	Sevilla	435,00	430,00	435,50	441,50	<b>436,50</b>	-5,00	-1,1%	-41,6%	-16,5%
	Toledo	452,00	430,00	415,00	425,00	<b>407,00</b>	-18,00	-4,2%	-44,2%	-22,8%
	Badajoz	448,50	423,00	425,00	428,00	<b>434,75</b>	6,75	1,6%	-40,4%	-18,1%
	Ciudad Real	452,00	446,00	432,00	415,00	<b>405,00</b>	-10,00	-2,4%	-53,1%	-23,0%
	Granada	422,50	416,50	419,00	433,50	<b>423,00</b>	-10,50	-2,4%	-41,8%	-17,6%
Tarragona	440,00	430,00	420,00	430,00	<b>440,00</b>	10,00	2,3%	-40,5%	-20,0%	
<b>Aceite de Oliva Virgen - AOV</b> (de 0,8º a 2º)	Jaén	383,00	372,50	372,50	368,50	<b>368,50</b>	0,00	0,0%	-47,3%	-24,1%
	Badajoz	391,50	380,00	385,00	369,50	<b>378,75</b>	9,25	2,5%	-43,9%	-24,1%
	Córdoba	395,00	391,00	385,00	376,50	<b>376,50</b>	0,00	0,0%	-45,7%	-23,6%
	Tarragona	390,00	380,00	375,00	380,00	<b>390,00</b>	10,00	2,6%	-45,1%	-25,0%
	Granada	392,50	384,50	384,50	382,00	<b>375,00</b>	-7,00	-1,8%	-46,0%	-23,5%
	Sevilla	391,00	386,50	386,50	371,00	<b>368,50</b>	-2,50	-0,7%	-47,2%	-24,3%
	Toledo	399,00	371,00	365,00	371,00	<b>363,00</b>	-8,00	-2,2%	-47,9%	-25,3%
<b>Aceite de Oliva Lampante - AOL</b> (más de 2º)	Jaén	352,50	347,50	348,50	343,50	<b>343,50</b>	0,00	0,0%	-50,0%	-28,4%
	Córdoba	355,00	358,50	355,00	349,50	<b>343,50</b>	-6,00	-1,7%	-48,2%	-28,3%
	Tarragona	290,00	285,00	285,00	290,00	<b>290,00</b>	0,00	0,0%	-42,0%	-31,8%
	Badajoz	380,00	345,00	344,00	344,00	<b>339,00</b>	-5,00	-1,5%	-47,8%	-25,2%
	Málaga	350,00	350,00	350,00	345,00	<b>340,00</b>	-5,00	-1,4%	-50,4%	-27,7%
	Sevilla	357,50	352,50	357,50	348,50	<b>341,00</b>	-7,50	-2,2%	-49,1%	-26,7%
<b>Aceite de Oliva Refinado - AOR</b>	Jaén	342,50	342,50	342,50	341,00	<b>343,00</b>	2,00	0,6%	-47,6%	-28,7%
	Córdoba	360,00	360,00	360,00	360,00	<b>360,00</b>	0,00	0,0%	-45,7%	-20,7%
	Sevilla	357,50	357,50	357,50	357,50	<b>357,50</b>	0,00	0,0%	-45,8%	-26,4%
	Tarragona	380,00	380,00	365,00	365,00	<b>355,00</b>	-10,00	-2,7%	-44,1%	-26,8%
<b>Aceite de Orujo Refinado - AORR</b>	Jaén	255,00	252,50	250,00	249,00	<b>247,00</b>	-2,00	-0,8%	-33,1%	-13,6%
	Córdoba	265,00	262,00	256,50	255,50	<b>254,50</b>	-1,00	-0,4%	-29,6%	-11,8%
	Tarragona	245,00	245,00	245,00	235,00	<b>235,00</b>	0,00	0,0%	-33,3%	-19,7%



DIRECCION GENERAL DE PRODUCCIONES Y MERCADOS AGRARIOS

SUBDIRECCION GENERAL DE CULTIVOS HERBACEOS E INDUSTRIALES Y ACEITE DE OLIVA



Inicio