

OVINO DE LECHE

Diciembre 2023



AVISO LEGAL: ESTA INFORMACIÓN PUEDE SER UTILIZADA EN PARTE O EN SU INTEGRIDAD, SIN NECESIDAD DE AUTORIZACIÓN EXPRESA, SIEMPRE QUE SE CITE LA FUENTE DE LOS DOCUMENTOS OBJETO DE LA REUTILIZACIÓN.

ELABORACIÓN:

SUBDIRECCIÓN GENERAL DE PRODUCCIONES GANADERAS Y CINEGÉTICAS.
DIRECCIÓN GENERAL DE PRODUCCIONES Y MERCADOS AGRARIOS.
MINISTERIO DE AGRICULTURA, PESCA Y ALIMENTACIÓN.



MINISTERIO DE AGRICULTURA, PESCA Y ALIMENTACIÓN.

EDITA:

© MINISTERIO DE AGRICULTURA, PESCA Y ALIMENTACIÓN
SECRETARÍA GENERAL TÉCNICA
CENTRO DE PUBLICACIONES
MADRID 2023

REFERENCIAR EL DOCUMENTO COMO: "RESUMEN SEMESTRAL DE INDICADORES: OVINO DE LECHE"
SUBDIRECCIÓN GENERAL DE PRODUCCIONES GANADERAS Y CINEGÉTICAS, DIRECCIÓN GENERAL DE PRODUCCIONES Y MERCADOS AGRARIOS.

(*) ESTUDIO INCLUIDO EN EL PROGRAMA DE ESTUDIOS DEL DEPARTAMENTO

CATÁLOGO DE PUBLICACIONES DE LA ADMINISTRACIÓN GENERAL DEL ESTADO:

[HTTPS://CPAGE.MPR.GOB.ES/](https://cpage.mpr.gob.es/)

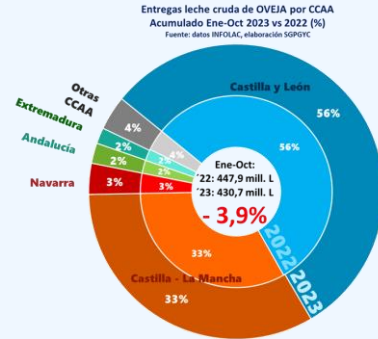
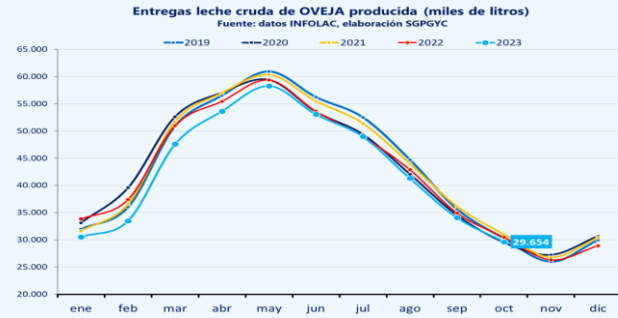
N I P O : 003191397

Última actualización: 18/12/2023

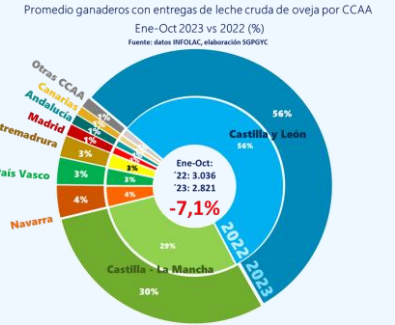
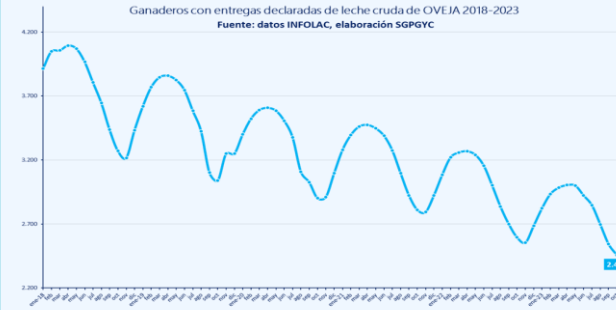


OVINO DE LECHE DICIEMBRE 2023

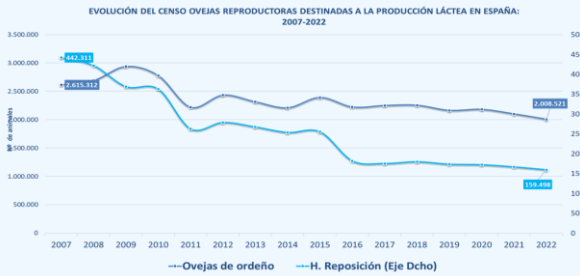
ENTREGAS DECLARADAS



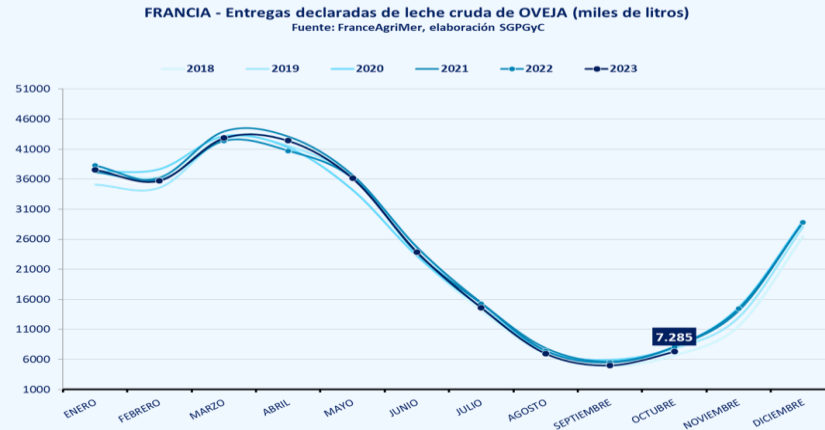
GANADEROS



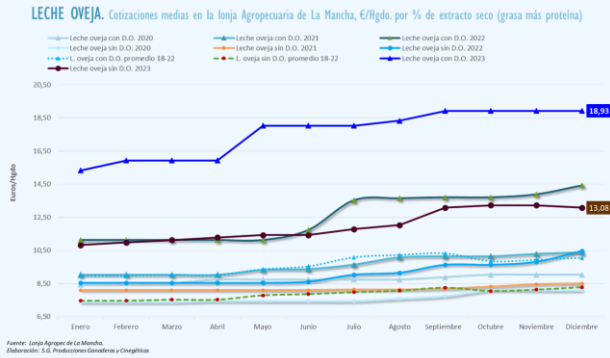
CENSOS



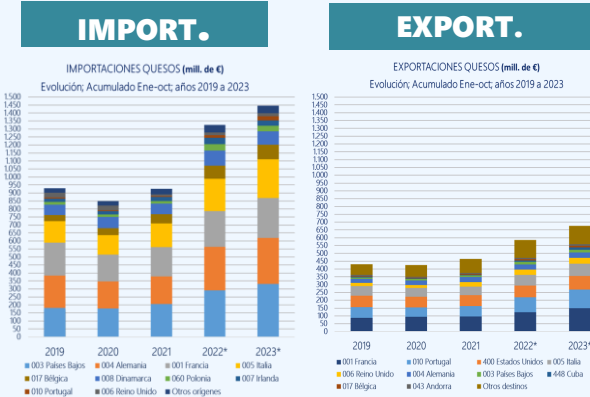
ENTORNO INTERNACIONAL



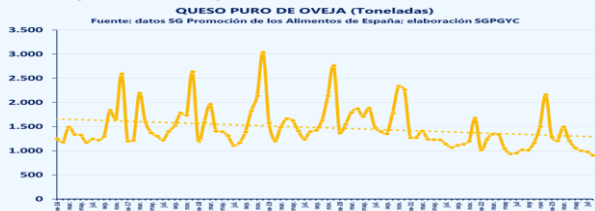
PRECIOS



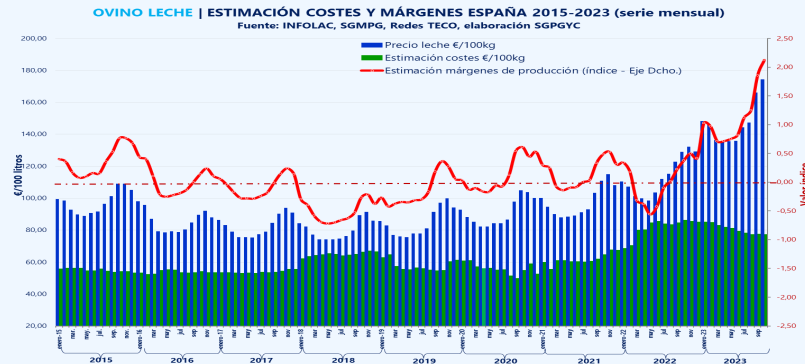
COMERCIO EXTERIOR



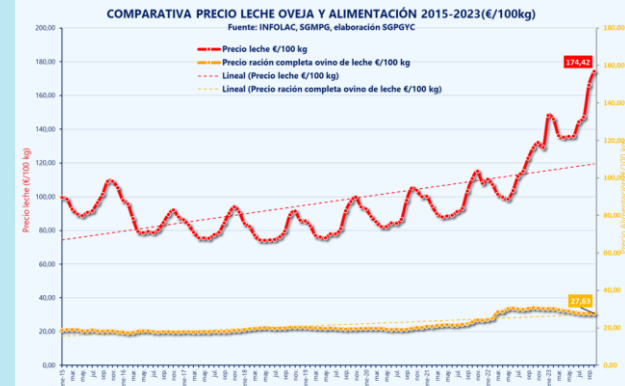
CONSUMO



ÍNDICE (Margen prod.)



COSTES ALIMENTACIÓN

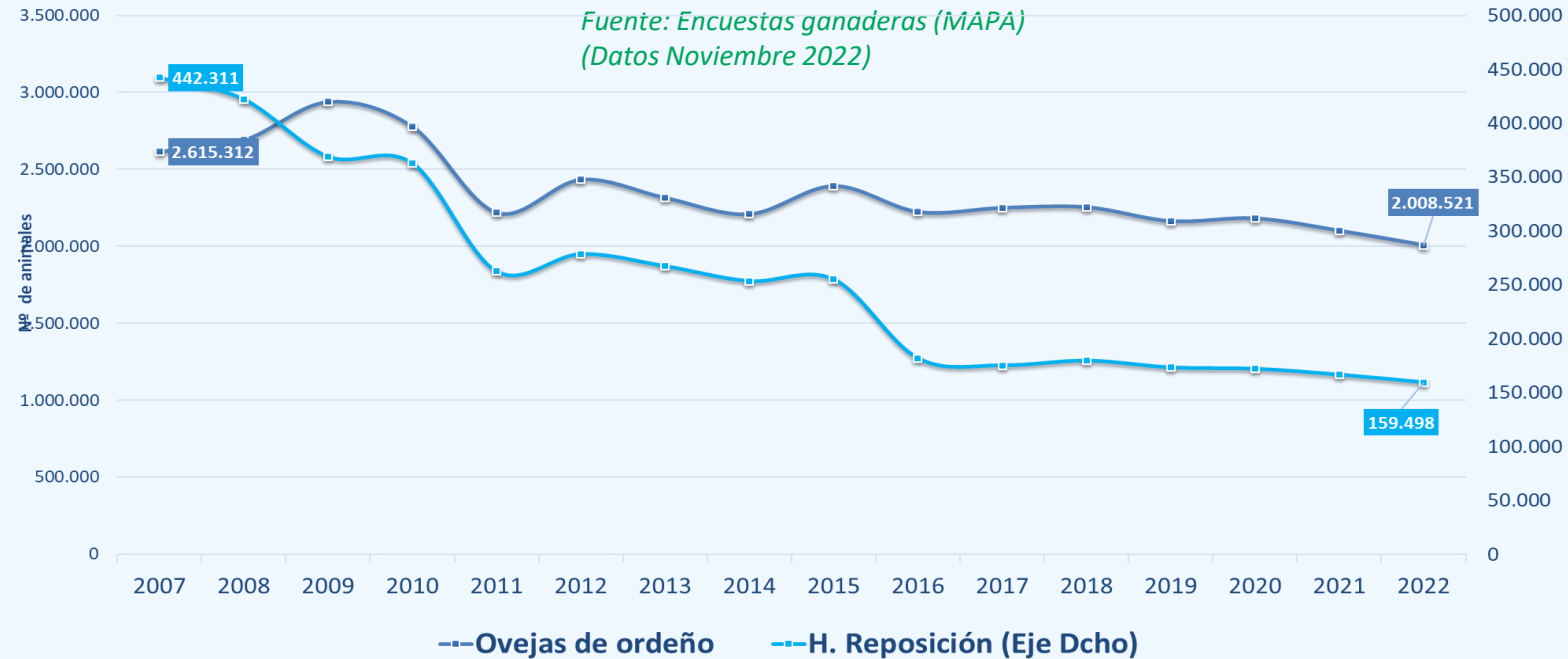


S.G. DE PRODUCCIONES GANADERAS Y CINEGÉTICAS

RESUMEN SEMESTRAL INDICADORES LECHE DE OVEJA

CENSO OVEJAS DE ORDEÑO

EVOLUCIÓN DEL CENSO OVEJAS REPRODUCTORAS DESTINADAS A LA PRODUCCIÓN LÁCTEA EN ESPAÑA:
2007-2022



ESPAÑA 4º PAÍS UE
(9,4%)

REPROD. ORDEÑO
2.008.521

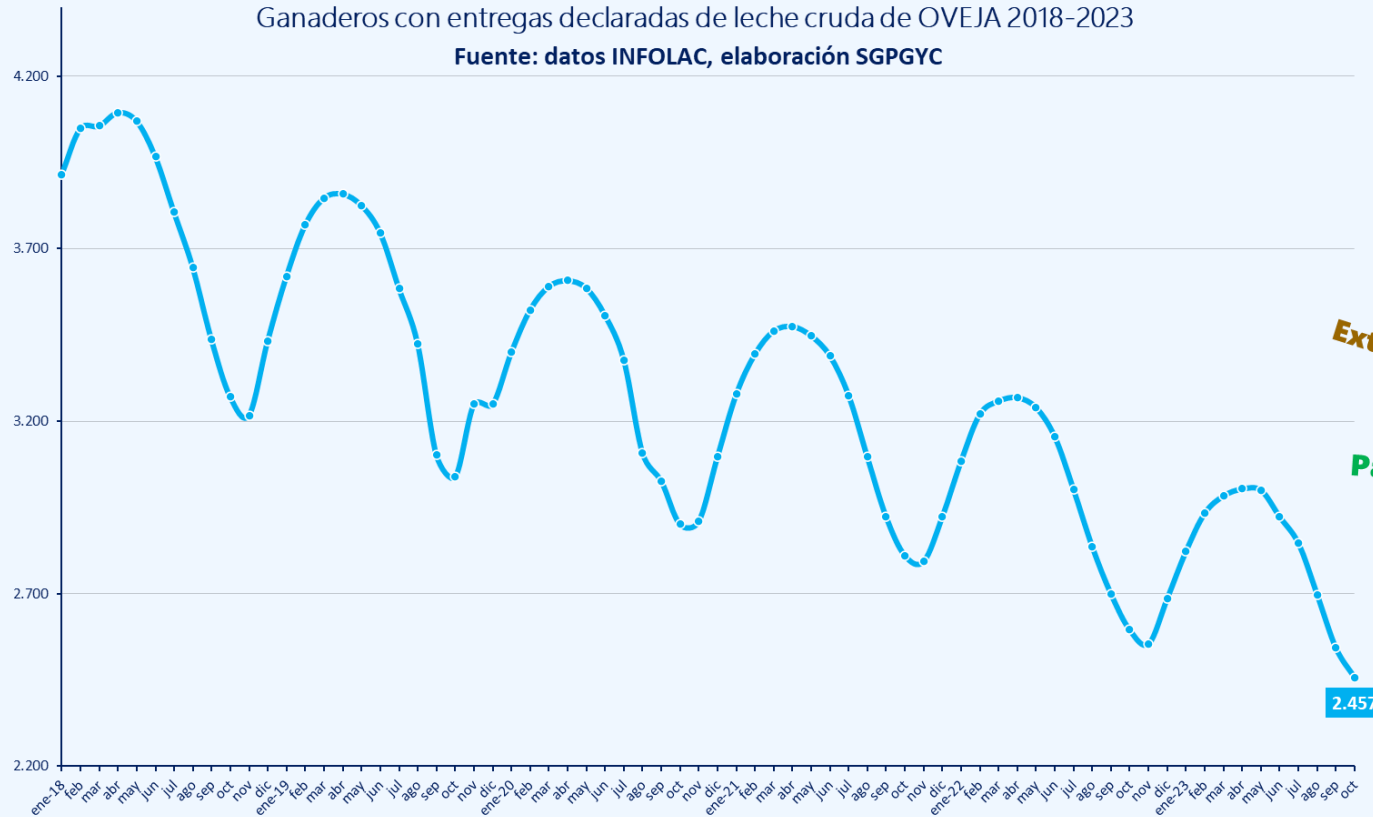
Var. 22 vs 21
-4,5%

H. REPOSICIÓN
159.498

Var. 22 vs 21
-4,3%

RESUMEN SEMESTRAL INDICADORES LECHE DE OVEJA

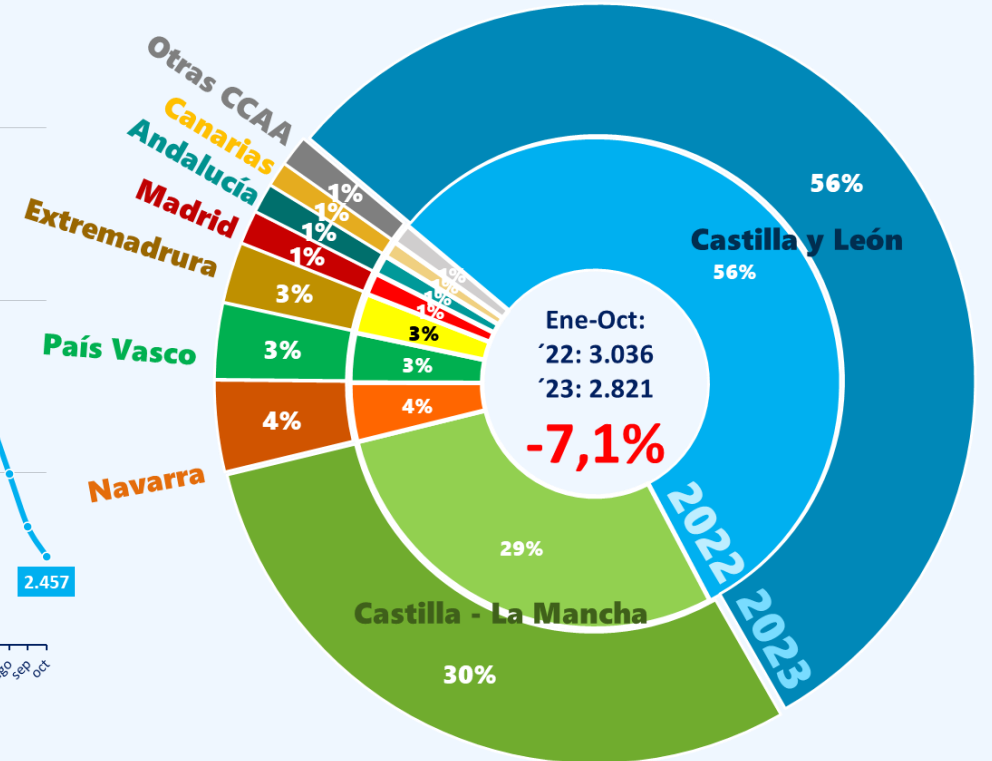
GANADEROS CON ENTREGAS DECLARADAS (2023)



Var. Oct 23 vs 22
-5,32%

Promedio ganaderos con entregas de leche cruda de oveja por CCAA

Ene-Oct 2023 vs 2022 (%)
Fuente: datos INFOLAC, elaboración SGPGYC

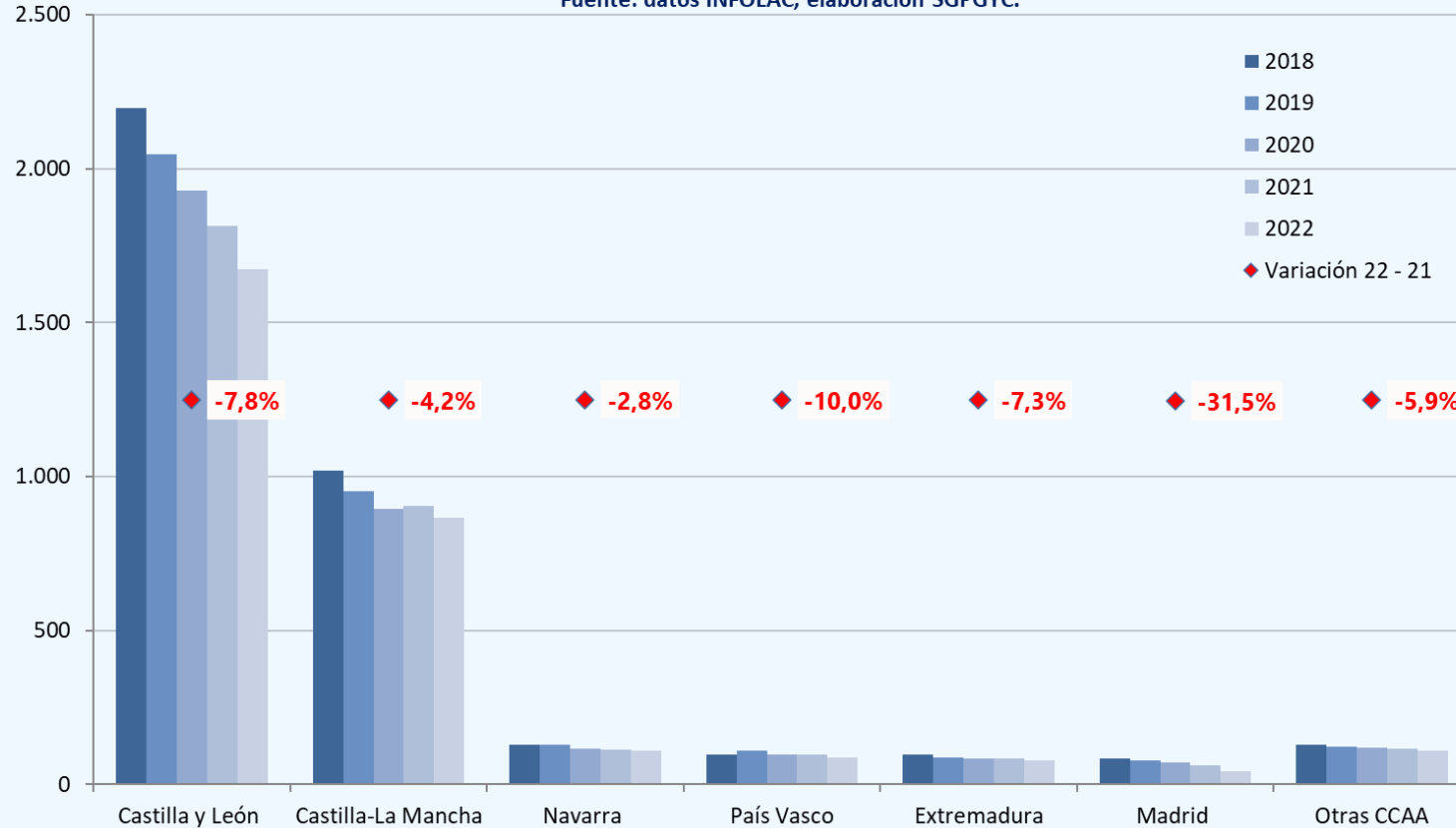


RESUMEN SEMESTRAL INDICADORES LECHE DE OVEJA

EVOL. N° MEDIO GANADEROS CON ENTREGAS POR CCA (2022)

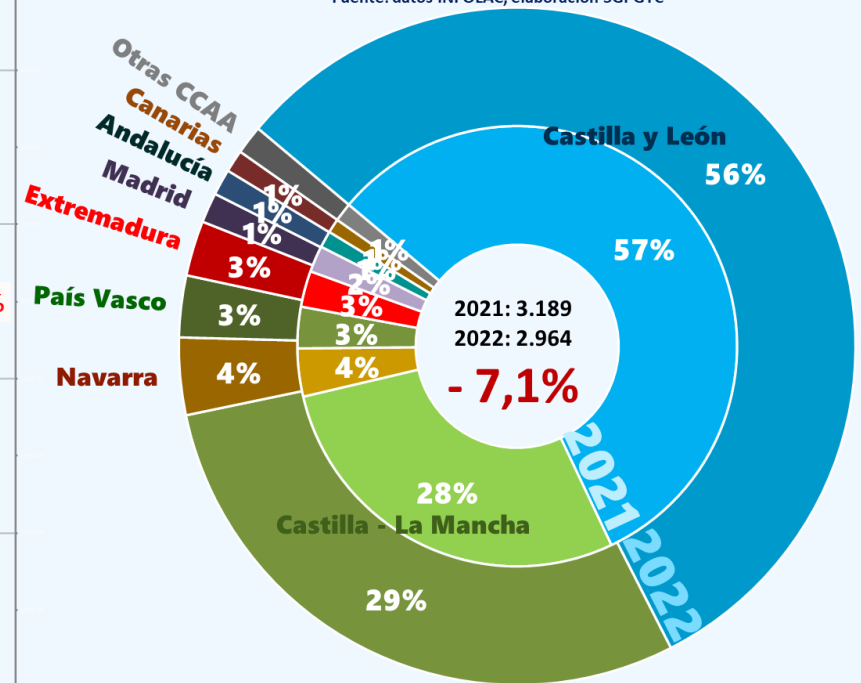
Evolución Promedio de Ganaderos OVINO LECHE con entregas por CCAA

Fuente: datos INFOLAC, elaboración SGPGYC.



Promedio ganaderos con entregas de leche cruda de oveja por CCAA 2022 vs 2021 (%)

Fuente: datos INFOLAC, elaboración SGPGYC

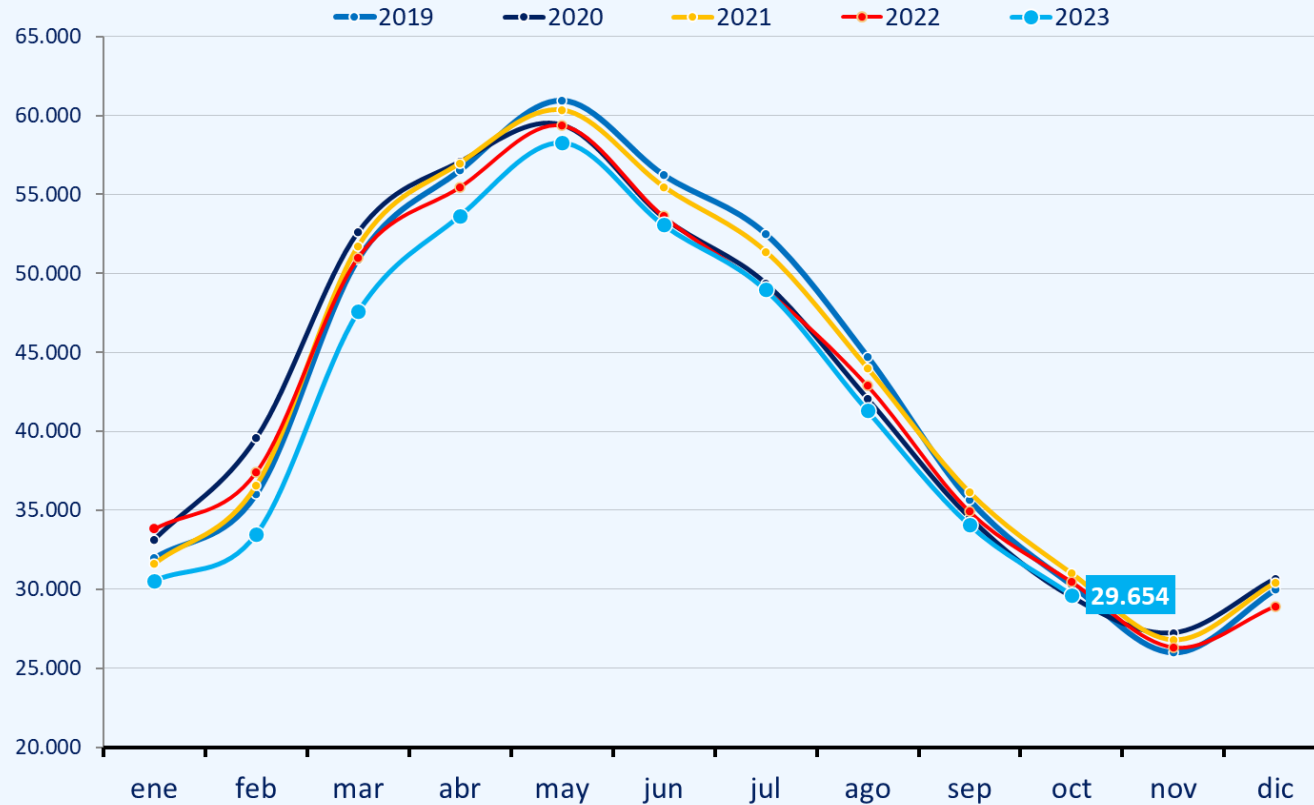


RESUMEN SEMESTRAL INDICADORES LECHE DE OVEJA

ENTREGAS DECLARADAS DE LECHE CRUDA

Entregas leche cruda de OVEJA producida (miles de litros)

Fuente: datos INFOLAC, elaboración SGPGYC

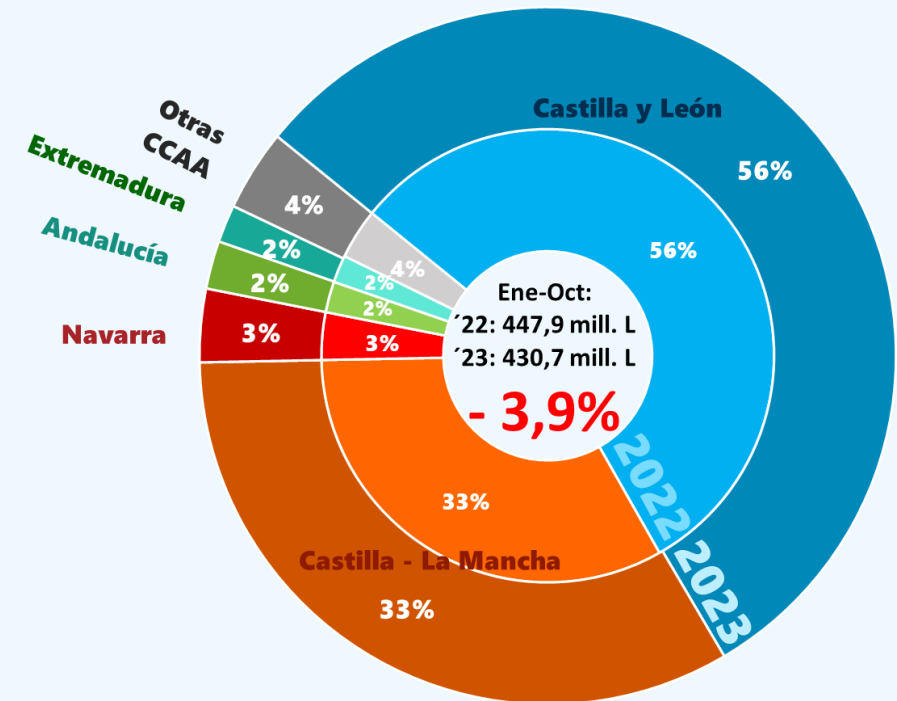


Var. Oct 23/22
- 2,7 %

Entregas leche cruda de OVEJA por CCAA

Acumulado Ene-Oct 2023 vs 2022 (%)

Fuente: datos INFOLAC, elaboración SGPGYC

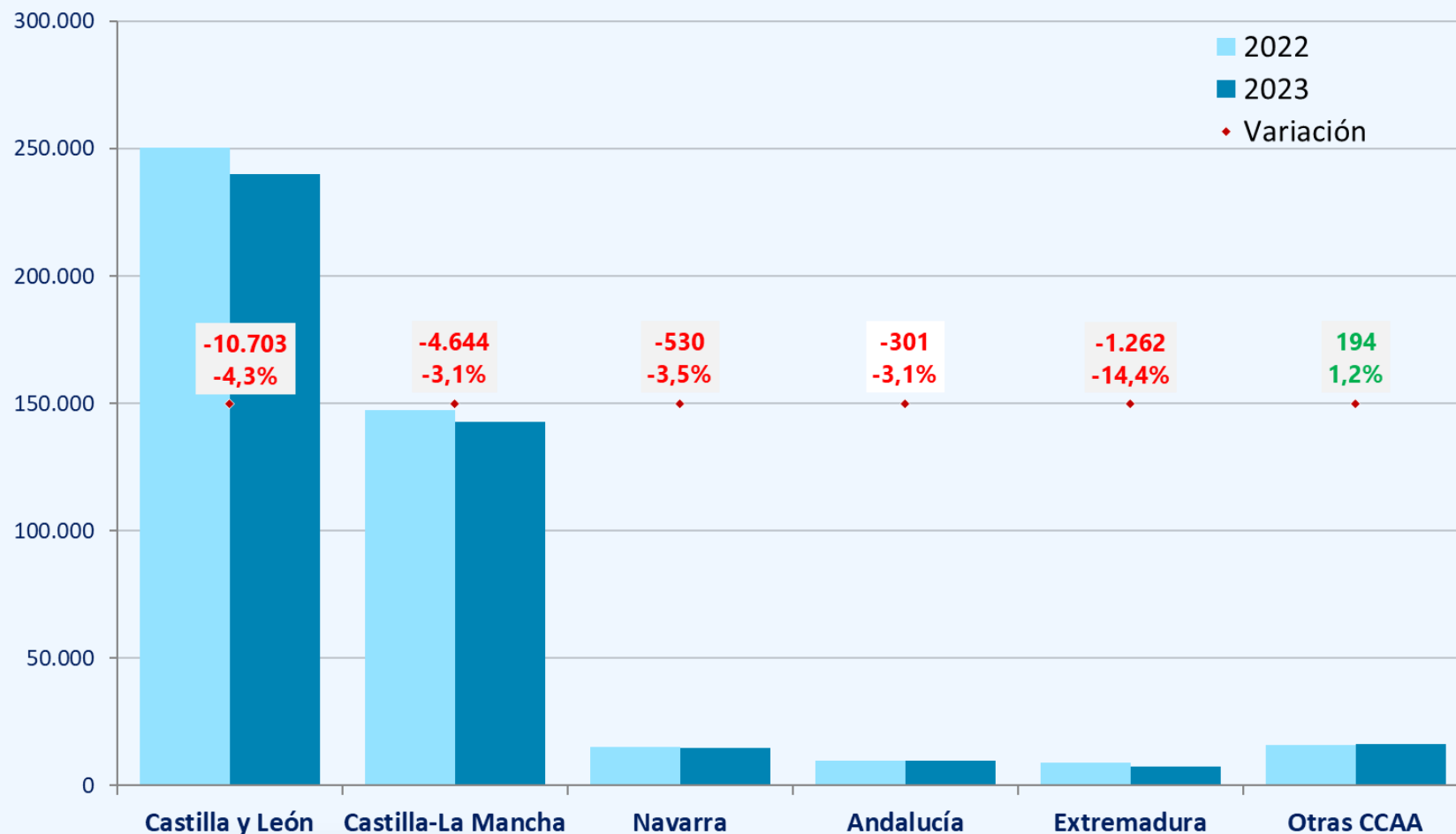


RESUMEN SEMESTRAL INDICADORES LECHE DE OVEJA

ENTREGAS DECLARADAS DE LECHE CRUDA POR CA

Entregas leche cruda OVEJA declaradas CCAA
Acumulado Ene-Oct 2023 vs 2022 (% y miles de litros)

Fuente: datos INFOLAC, elaboración SGPGYC



RESUMEN SEMESTRAL INDICADORES LECHE DE OVEJA

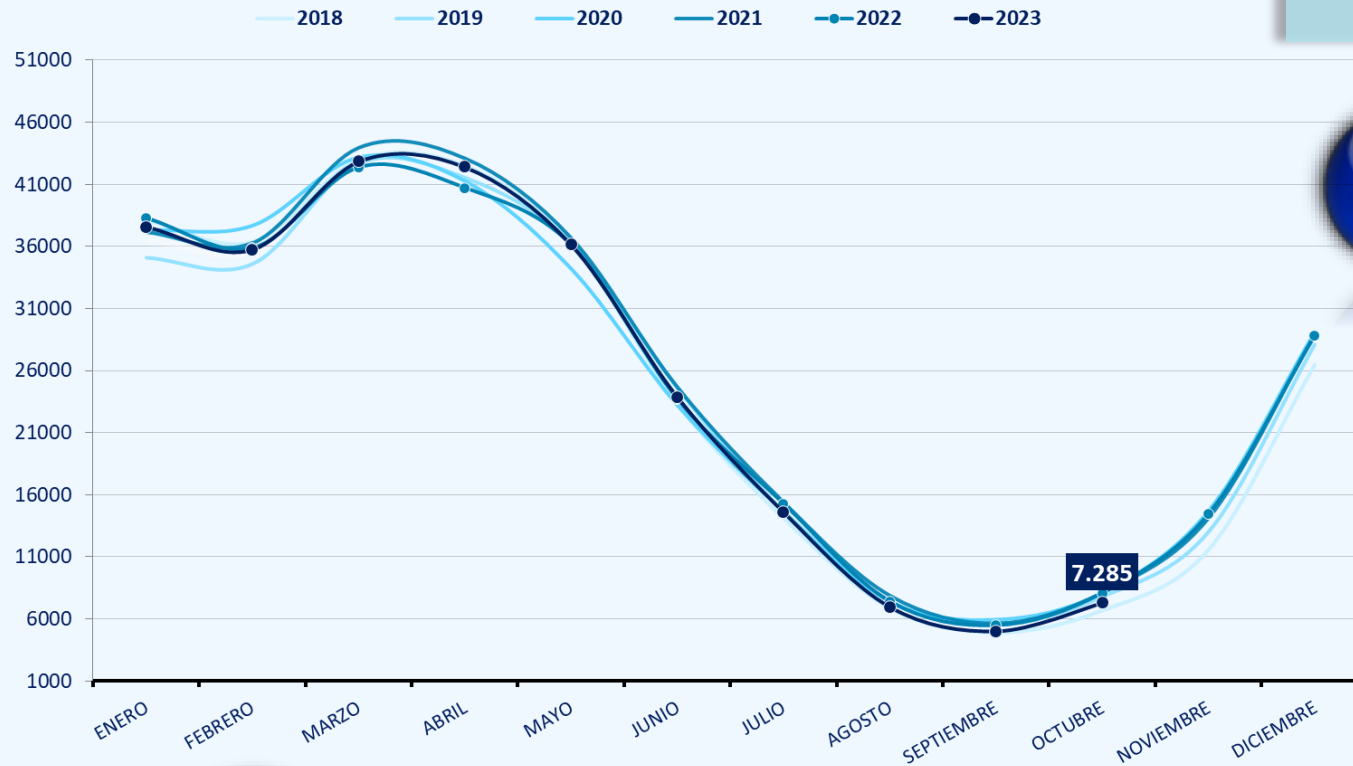
ENTREGAS DECLARADAS DE LECHE EN LA UE

FRANCIA - Entregas declaradas de leche cruda de OVEJA (miles de litros)

Fuente: FranceAgriMer, elaboración SGPGyC

Ene — Oct

Acumulado



Var. 23/22
- 0,3 %

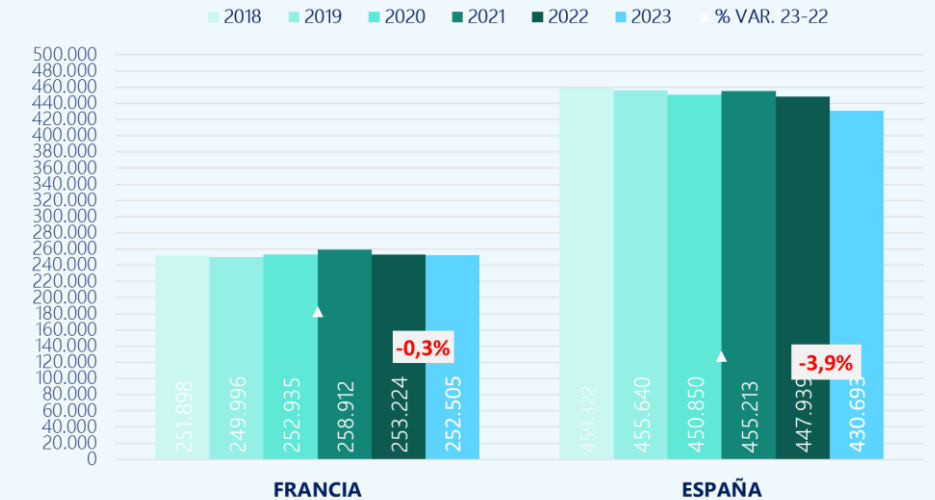


Var. 23/22
- 3,9 %



Var. Oct 23/22
-9,8%

COMPARATIVA ENTREGAS DECLARADAS FR - ES
Acumulado ENE-OCT 2023 vs. 2022 (% y miles de litros)
Fuente: datos FranceAgriMer, INFOLAC; elaboración SGPGC

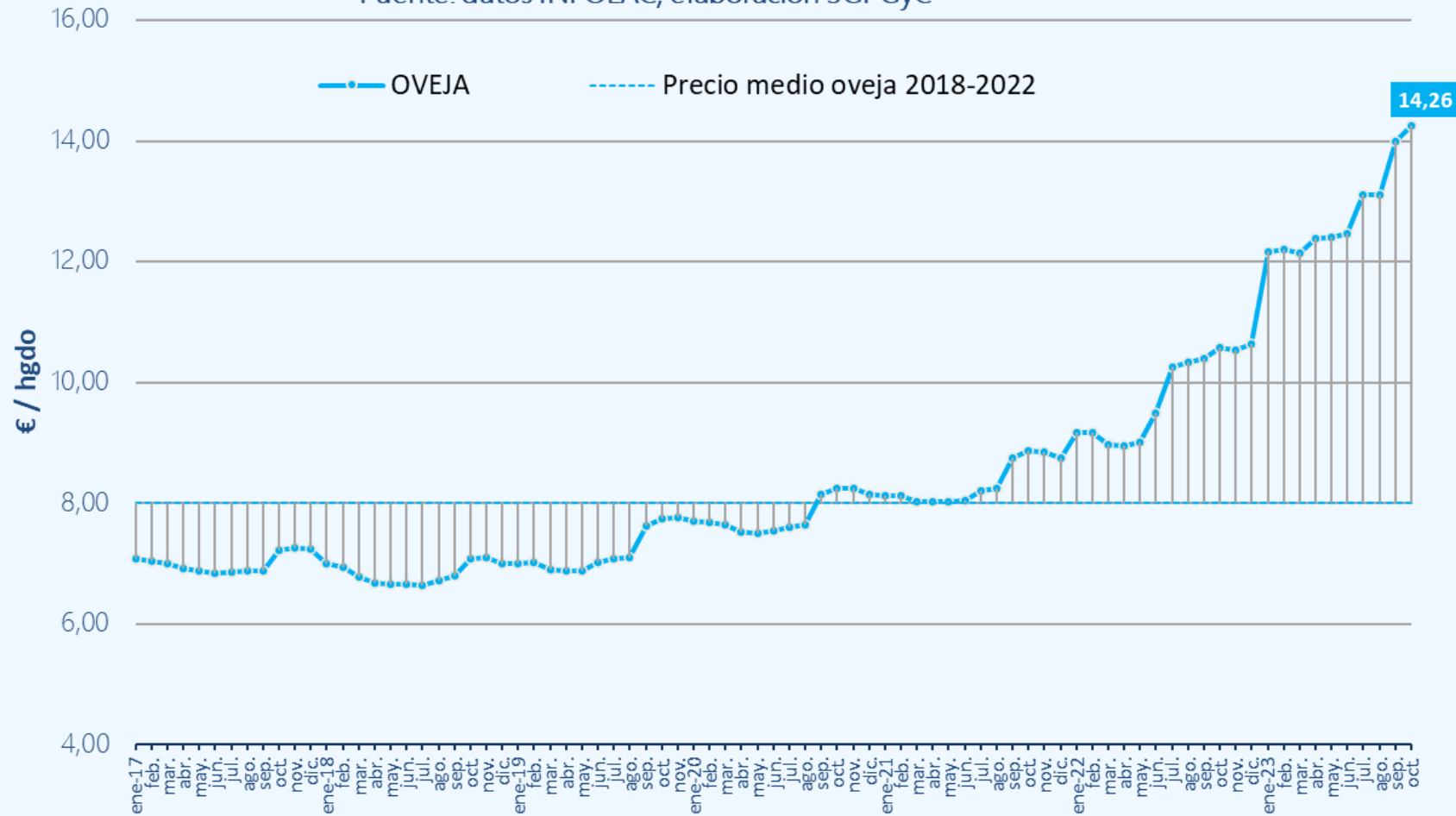


RESUMEN SEMESTRAL INDICADORES LECHE DE OVEJA

COTIZACIÓN MEDIA LECHE OVEJA (€/hectogrado)

EVOLUCIÓN DEL PRECIO DE LA LECHE DE OVEJA (€/hgdo¹)

Fuente: datos INFOLAC; elaboración SGPGyC



Octubre 23
14,26€/hgdo

Variación

Ene 23
+ 17,17%

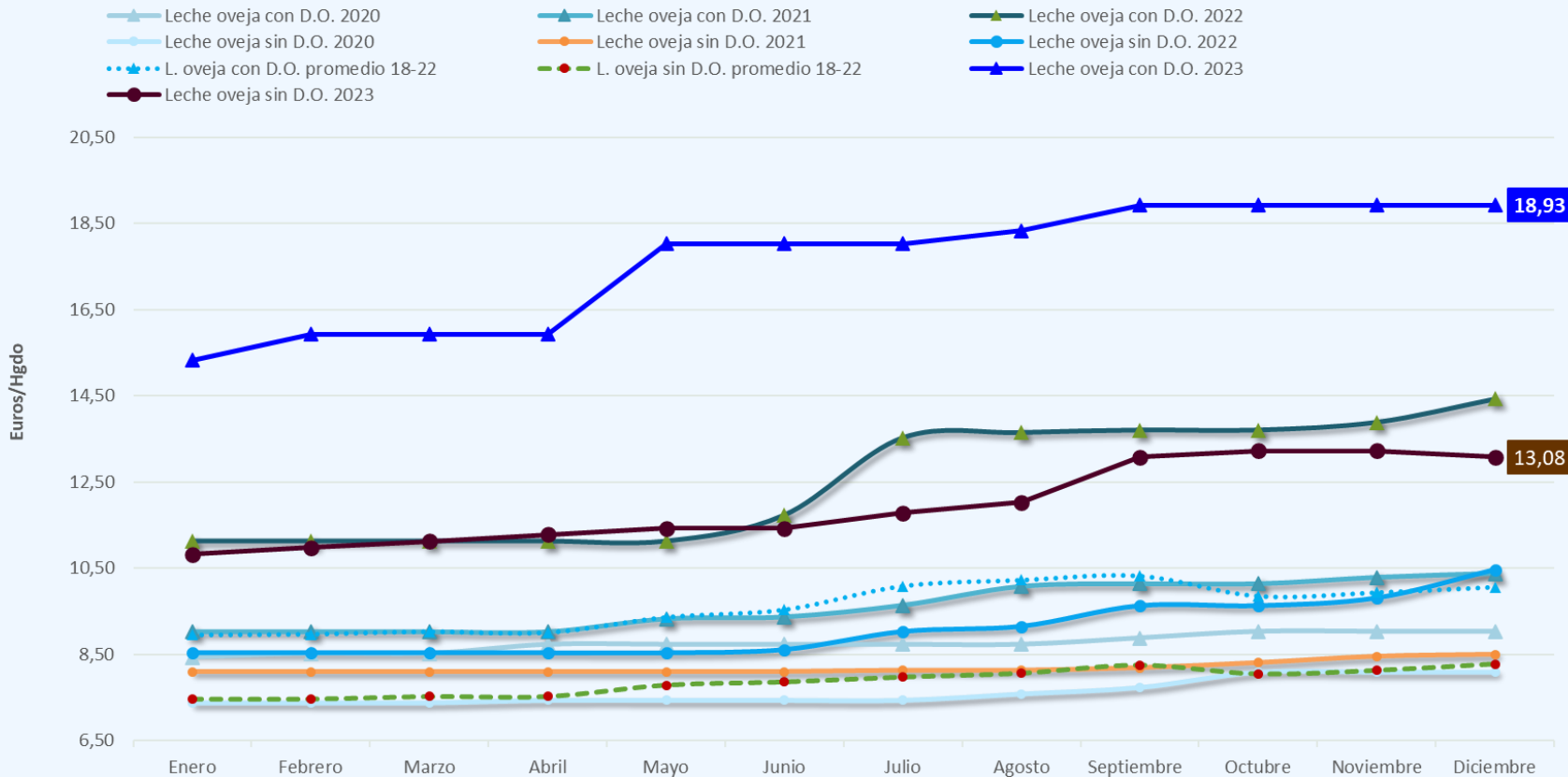
Sep 23
+ 1,9 %

Oct 22
+ 34,9 %

RESUMEN SEMESTRAL INDICADORES LECHE DE OVEJA

COTIZACIONES MEDIAS LECHE OVEJA CON D.O.P y sin D.O.P

LECHE OVEJA. Cotizaciones medias en la Lonja Agropecuaria de La Mancha, €/Hgado. por % de extracto seco (grasa más proteína)



Diciembre 23

Variación

D.O.P

vs ene 23
+23,48%

vs nov 23
0,00%

vs dic 22
+31,19%

Sin D.O.P

vs ene 23
+20,77%

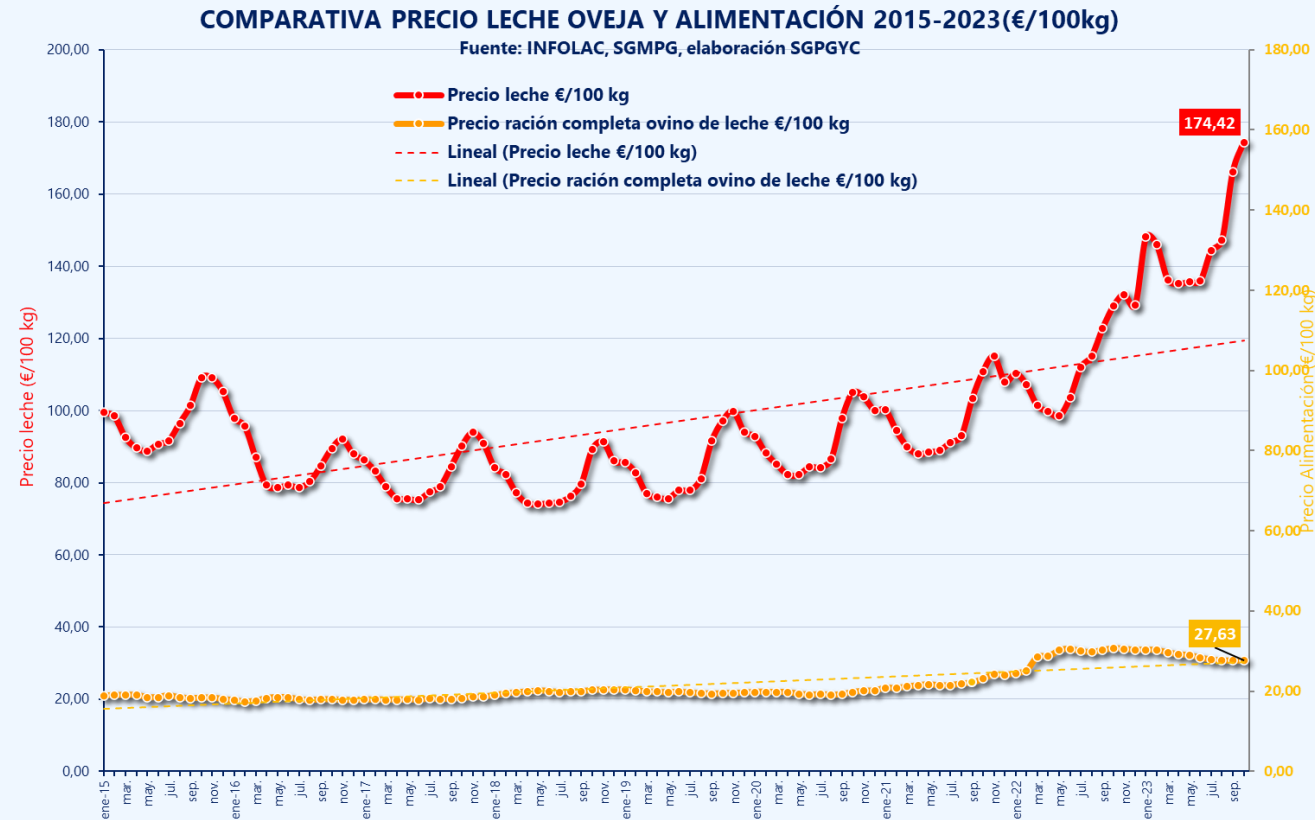
vs nov 23
-1,13%

vs dic 22
+24,93%

Fuente: Lonja Agropec de La Mancha.
Elaboración: S.G. Producciones Ganaderas y Cinegéticas

RESUMEN SEMESTRAL INDICADORES LECHE DE OVEJA

PRECIO MEDIO LECHE Y COSTES DE ALIMENTACIÓN



Sem. 48/2023

Precio Ración

271,73 €/t

Variación

Enero 23
-11,02%

Sem. 48/2022
-10,53%

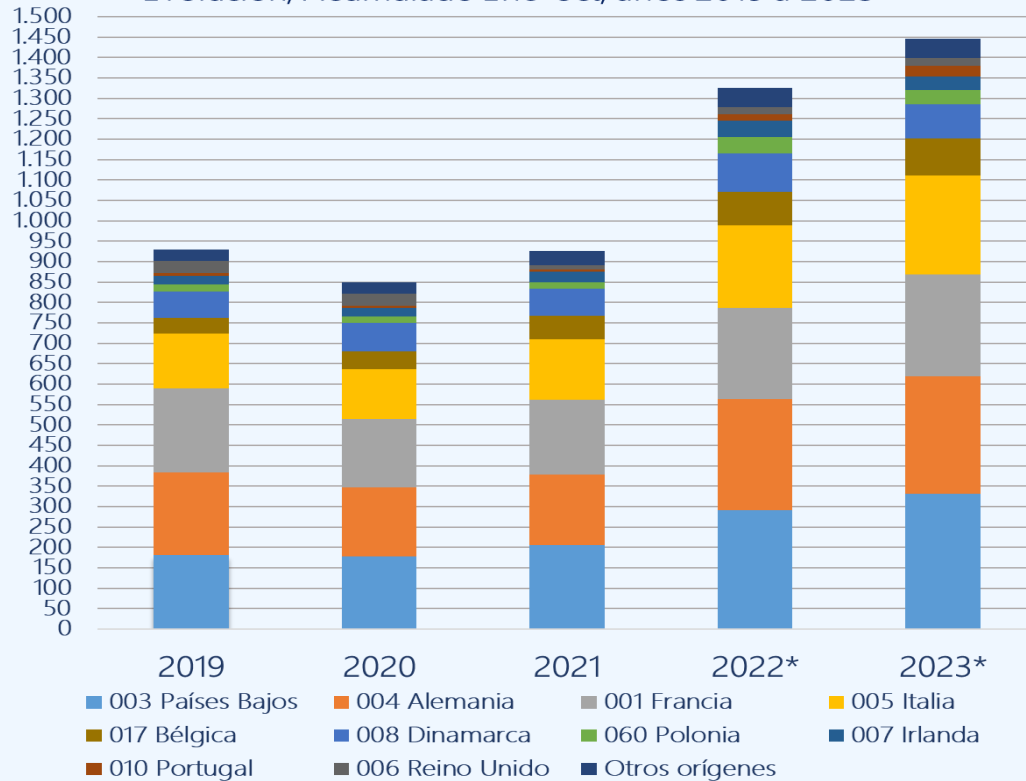
RESUMEN SEMESTRAL INDICADORES LECHE DE OVEJA

COMERCIO EXTERIOR QUESOS: IMPORTACIONES

Ene — Oct

IMPORTACIONES QUESOS (mill. de €)

Evolución; Acumulado Ene-oct; años 2019 a 2023




Código TARIC: 0406 (Queso y Requesón)
Fuente: Estadísticas del Comercio Exterior Español —
MINCOTUR / DataCOMEX

País	Var. 23 vs 22	
PAÍSES BAJOS	+13,8%	▲
ALEMANIA	+5,9%	▲
FRANCIA	+11,1%	▲
ITALIA	+21,2%	▲
BÉLGICA	+9,1%	▲
DINAMARCA	-11,4%	▼
POLONIA	-12,3%	▼
IRLANDA	-17,6%	▼
PORTUGAL	+59,0%	▲
OTROS ORIGENES	+3,2%	▲

**Acumulado
Ene — Oct 2023**

1.446,2 M€

**Var. 23 vs 22
+9,1%**



**DIRECCIÓN GENERAL DE PRODUCCIONES Y MERCADOS AGRARIOS
SUBDIRECCIÓN GENERAL DE PRODUCCIONES GANADERAS Y CINEGÉTICAS**



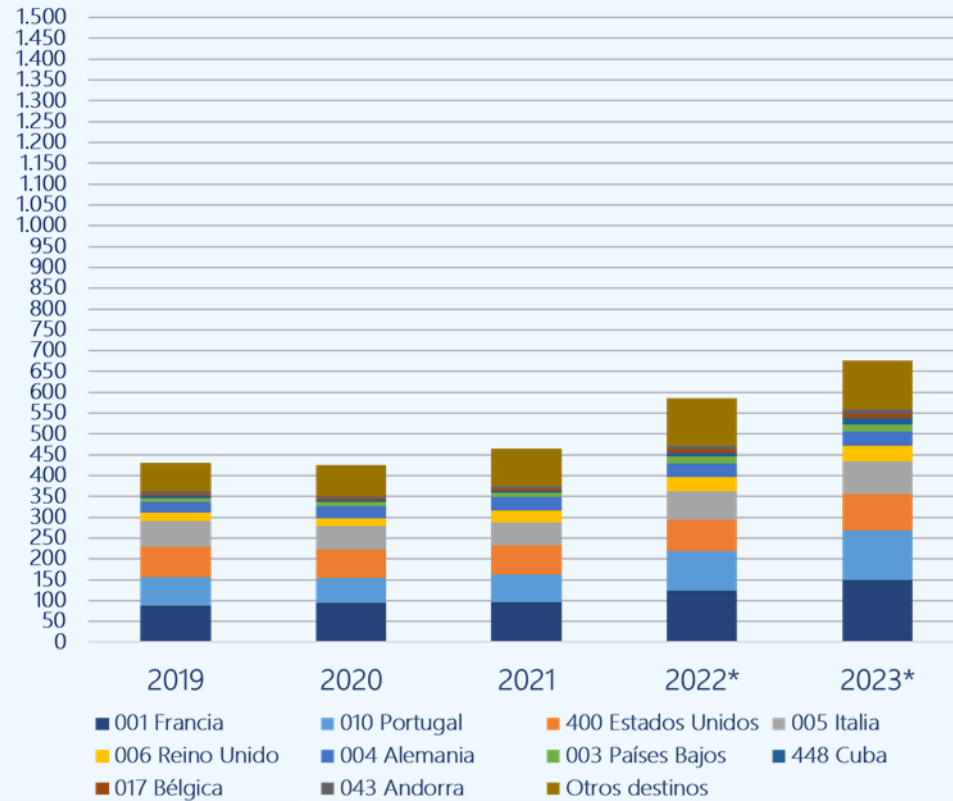
RESUMEN SEMESTRAL INDICADORES LECHE DE OVEJA

COMERCIO EXTERIOR QUESOS: EXPORTACIONES

Ene — Oct

EXPORTACIONES QUESOS (mill. de €)

Evolución; Acumulado Ene-oct; años 2019 a 2023



Código TARIC: 0406 (Queso y Requesón)
Fuente: Estadísticas del Comercio Exterior Español —
MINCOTUR | DataCOMEX

País	Var. 23 vs 22	
FRANCIA	+20,7%	▲
PORTUGAL	+23,8%	▲
ESTADOS UNIDOS	+17,1%	▲
ITALIA	+16,3%	▲
REINO UNIDO	+6,3%	▲
ALEMANIA	+6,2%	▲
PAÍSES BAJOS	+7,2%	▲
CUBA	+86,0%	▲▲
BÉLGICA	+10,2%	▲
OTROS DESTINOS	+4,9%	▲

Acumulado Ene — Oct 2023

678,8 M€

Var. 23 vs 22 +15,7%



**DIRECCIÓN GENERAL DE PRODUCCIONES Y MERCADOS AGRARIOS
SUBDIRECCIÓN GENERAL DE PRODUCCIONES GANADERAS Y CINEGÉTICAS**

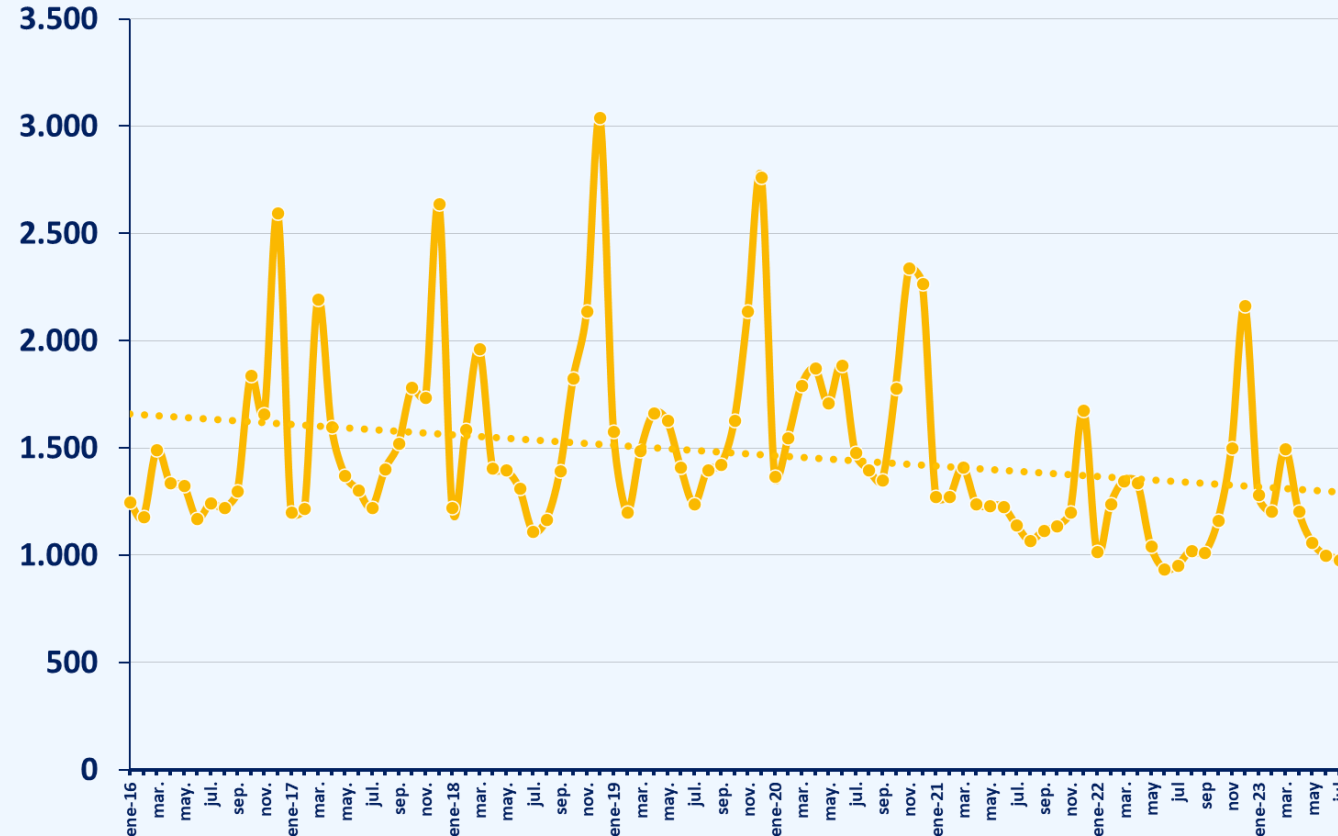


RESUMEN SEMESTRAL INDICADORES LECHE DE OVEJA

EVOLUCIÓN CONSUMO EN HOGARES — QUESO PURO DE OVEJA

QUESO PURO DE OVEJA (Toneladas)

Fuente: datos SG Promoción de los Alimentos de España; elaboración SGPGYC



Var. Acumulado Enero - Agosto 23 vs 22

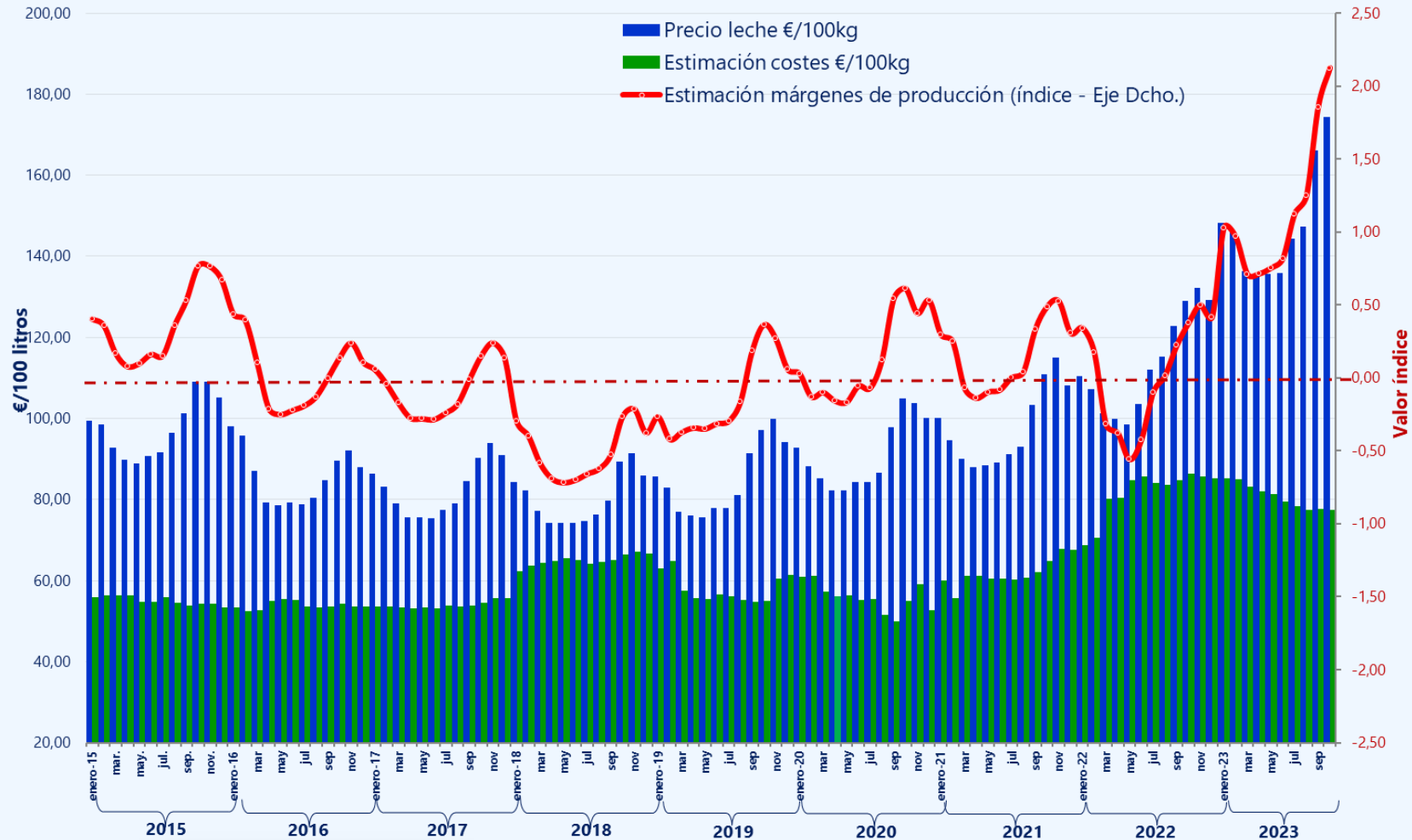
+2,7 %


RESUMEN SEMESTRAL INDICADORES LECHE DE OVEJA

ESTIMACIÓN COSTES Y MÁRGENES DE PRODUCCIÓN

OVINO LECHE | ESTIMACIÓN COSTES Y MÁRGENES ESPAÑA 2015-2023 (serie mensual)

Fuente: INFOLAC, SGMPG, Redes TECO, elaboración SGPGYC





DIRECCIÓN GENERAL DE PRODUCCIONES Y MERCADOS AGRARIOS
SUBDIRECCIÓN GENERAL DE PRODUCCIONES GANADERAS Y CINEGÉTICAS