



Afiliación y Paro Registrado en el Sector Primario

Agricultura, ganadería, silvicultura y pesca

SEPTIEMBRE 2023

El número total de **afiliados a la Seguridad Social** es de 20.724.796 afiliados en septiembre de 2023. Aumenta la afiliación en 18.296 personas (0,09%) con respecto al mes anterior, y sube en 544.509 personas (+2,70%) con respecto al año anterior. La evolución en los sectores de la economía, respecto al mes anterior: primario (+1,59%), industria (+0,16%), construcción (+0,12%) y servicios (-0,02%).

El número de **parados registrados** es de 2.722.468 personas en septiembre de 2023 en las oficinas del SEPE. El desempleo sube en 19.768 personas (+0,73%) con respecto al mes anterior, aunque disminuye en 219.451 personas (-7,46%) con respecto al año anterior. Sectores de la economía, respecto al mes anterior: primario (-2,06%); industria (-0,09%), construcción (-1,74%), servicios (+0,98%), colectivo sin empleo anterior (+2,85%).

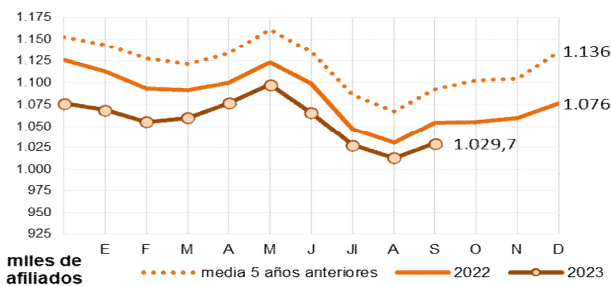
1. Afiliación a la Seguridad Social en el Sector Primario

▲ 16.125 (+1,59%) mes anterior ▼ -24.947 (-2,37%) año anterior

La afiliación aumenta en 16.125 afiliados en septiembre y baja un 2,37% en términos interanuales.

El número de **afiliados** en el sector primario es de 1.029.680 **afiliados**. La afiliación se encuentra a una distancia de 62.831 afiliados por debajo del promedio de los 5 años anteriores.

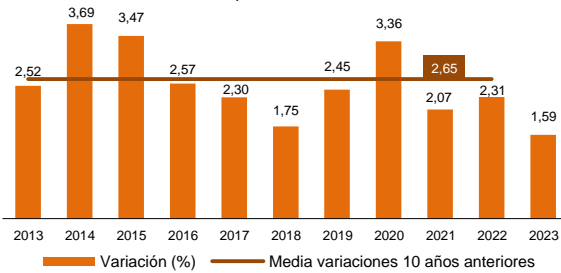
Gráfico 1. Afiliados (nº). Evolución mensual 2023, 2022 y media 2018-2022



Evolución respecto al mes anterior

La afiliación ha aumentado en 16.125 afiliados (+1,59%) con respecto al mes anterior. La afiliación aumenta siempre en el mes de septiembre, siendo el incremento de este año de inferior cuantía con respecto a la subida media de años anteriores (+2,65%).

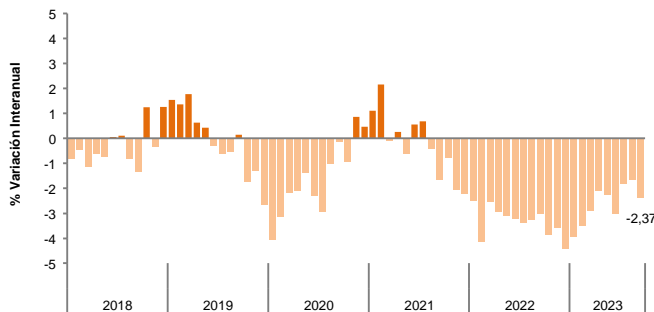
Gráfico 2. Afiliados. Variación (%) respecto al mes anterior -mes de septiembre de cada año-



Evolución respecto al año anterior

La afiliación se sitúa un 2,37% por debajo de 2022, registrándose 24.947 afiliados menos que hace un año. La variación interanual alcanzó un valor negativo máximo (-4,4%) a finales de 2022; dicho valor se viene reduciendo paulatinamente desde entonces.

Gráfico 3. Afiliados. Variación (%) interanual



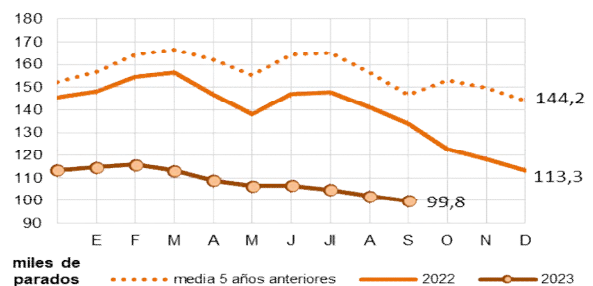
2. Paro Registrado en el Sector Primario

▼ -2.100 (-2,06%) mes anterior ▼ -34.245 (-25,54%) año anterior

El paro disminuye en 2.100 personas en septiembre, y se reduce un 25,54% en términos interanuales.

El número de **parados registrados** en el sector primario es de 99.843 personas. El desempleo se encuentra en 46.960 parados por debajo de la cifra media de los 5 años anteriores.

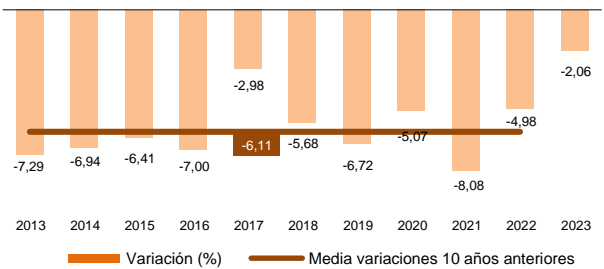
Gráfico 4. Parados (nº). Evolución mensual 2023, 2022 y media 2018-2022



Evolución respecto al mes anterior

El paro registrado ha disminuido en 2.100 personas (-2,06%). El desempleo se reduce siempre en el mes de septiembre, siendo el descenso de este año inferior con respecto al sucedido de media en años anteriores (-6,11% de media).

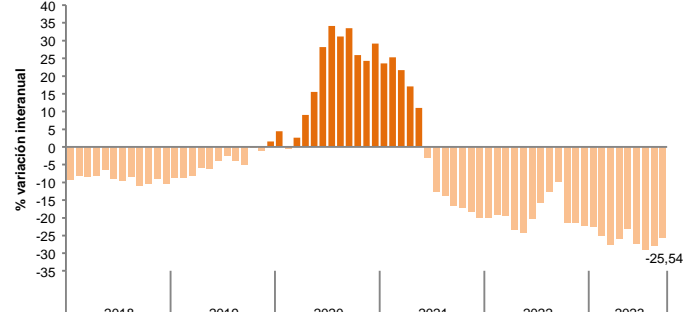
Gráfico 5. Parados registrados. Variación (%) respecto al mes anterior -mes de septiembre de cada año-



Evolución respecto al año anterior

La cifra de desempleados es un 25,54% inferior con respecto a 2022, es decir, 34.245 parados menos. Se mantiene la velocidad de descenso del paro por debajo de la cota del -25% interanual.

Gráfico 6. Paro Registrado. Variación (%) interanual



Nota: los datos de afiliación son medias mensuales, sin ajuste estacional. Los datos de paro registrado se refieren al último día del mes correspondiente.

Datos publicados por el Ministerio de Inclusión, Seguridad Social y Migraciones (dato de afiliación) y el Ministerio de Trabajo y Economía Social (paro registrado) el 3 de octubre de 2023

