



Hortícolas protegidos: Costes de Producción de Sandía negra sin semillas Campaña 2022/23



Los costes de la **sandía negra sin semillas** están elaborados a partir de entrevistas personales a propietarios y/o gestores de explotaciones de invernaderos de hortalizas ubicadas en las provincias de Almería (Poniente y Levante) y Granada (La Costa) que se realizaron entre los meses de octubre de 2020 y junio de 2021, siendo los datos recopilados relativos a la campaña 2019/20.

Los costes directos son específicos de la sandía, mientras que los costes indirectos corresponden a la media de todas las encuestas realizadas de cultivos hortofrutícolas protegidos englobados en el estudio "Costes de producción de hortalizas de invernadero en Andalucía. Campaña 2019/20".

Los datos se han actualizado a la campaña 2022/23 utilizando los **indicadores de precios pagados por los agricultores y salarios agrarios (MAPA)**.

Los costes de producción de la presente ficha corresponden a datos medios de explotaciones representativas. Dependen de múltiples factores, tales como, la fecha de trasplante, duración del ciclo, tamaño y ubicación de la explotación, incidencias fitosanitarias, etc. **Los resultados se ajustan, por tanto, a los parámetros descritos para cada cultivo en cuestión, así como a las condiciones descritas, debiendo ser tomados como una aproximación y nunca como un valor fijo e incuestionable.** Los costes recogidos en esta ficha no son extrapolables a otras explotaciones.



ÍNDICES DE PRECIOS PAGADOS. CAMPAÑA 2022/23

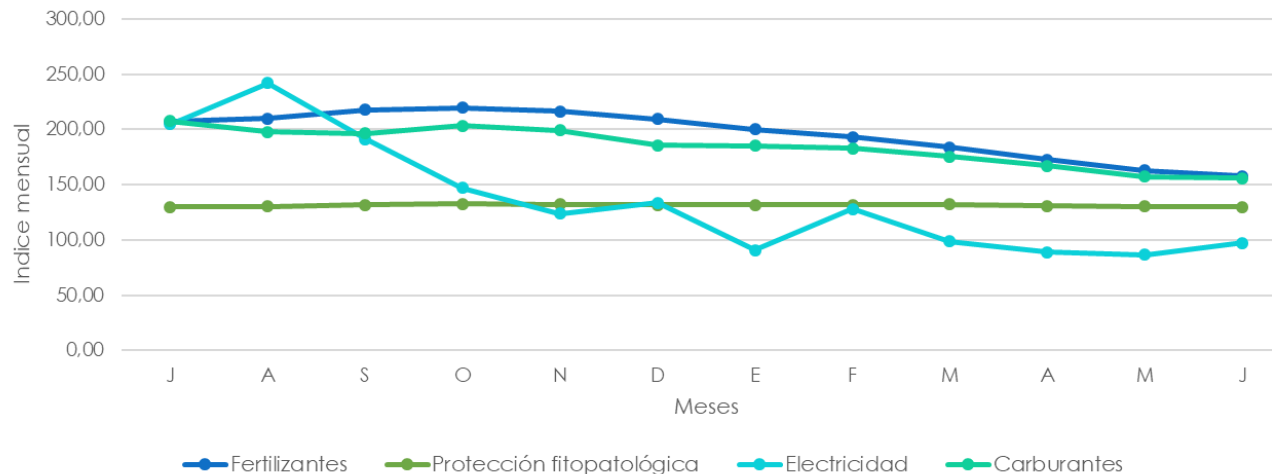


En la campaña 2022/23 se registra una subida generalizada de todas las partidas que componen los costes de producción, con excepción de la electricidad que se reduce un 18,2%. Dicha reducción se produce después de la crisis energética registrada en Europa en la campaña 2021/22, ocasionada por la guerra de Ucrania y el importante aumento de los costes de producción de la actividad agrícola.

Destacan especialmente los incrementos intercampañas del combustible (25%), fertilizantes (20%) y protección fitopatológica (12%). Sin embargo, en esta campaña se han mantenido niveles altos de precios que permiten abordar la subida de los costes de producción.

En el siguiente gráfico se muestran las variaciones mensuales de los índices a lo largo de la campaña 2022/23, poniendo de manifiesto las variaciones mensuales y la disminución del índice correspondiente a la electricidad.

Evolución de los índices 2022/23



Fuente: Índices de precios pagados agrarios. MAPA.

GASTO EN INSUMOS DE SANDÍA NEGRA SIN SEMILLAS



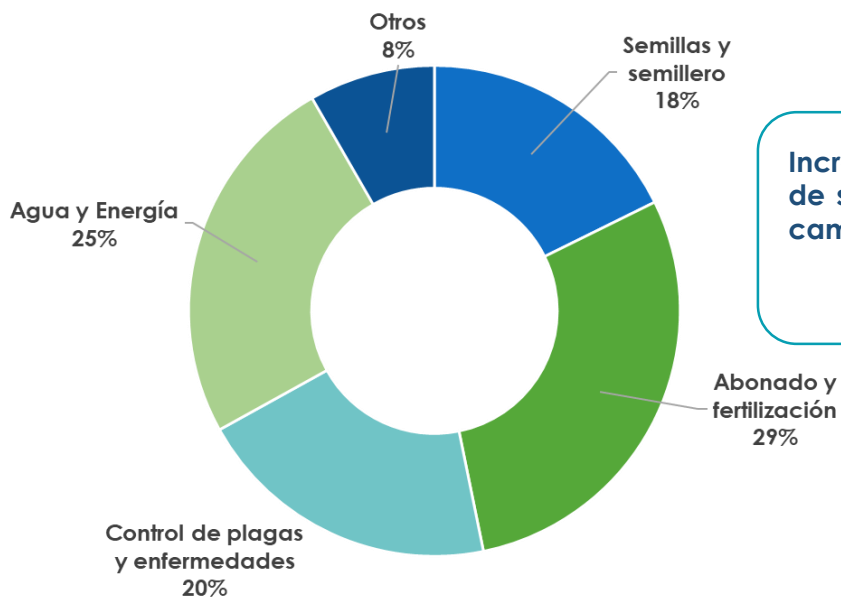
Partida	Subpartida	Importe €/ha
Semillas y semillero	Semillas y semillero	2.542
Abonado y fertilización	Fertilizantes y abonos	4.180
Control de plagas y enfermedades	Fitosanitarios	2.120
	Insectos auxiliares	409
	Material auxiliar de control biológico	362
Agua y Energía	Agua	1.442
	Electricidad	806
	Combustible	1.264
Otros	Colmenas polinización	528
	Materiales (plásticos solarización, acolchado y otros)	458
	Herramientas y utensilios	206
Total Insumos		14.317

EXPLOTACION DE SANDÍA

Datos medios de las encuestas


- **Superficie media explotación:** 21.230 m²
- **1 finca/explotación**
- **Superficie media invernada :** 18.060m²
- **Nº invernaderos:** 2,2
- **Tamaño medio invernadero:** 8.209 m²
- Invernaderos tipo **raspa y amagado**
- **Localización:** Poniente y Levante de Almería. Municipios de El Ejido y Níjar.

Distribución del gasto en insumos de sandía negra sin semillas (%)



Incremento del gasto en insumos de sandía negra sin semillas en la campaña 2022/23-2021/22:

↑ +8,5%



COSTES DE PRODUCCIÓN DE SANDÍA NEGRA SIN SEMILLAS. CAMPAÑA 2022/23



Costes de producción	€/ha
Insumos	14.314
Mano de obra	3.016
Servicios externos contratados	1.102
Total costes directos	18.432
Amortizaciones	2.410
Reparaciones y mantenimiento	431
Gastos generales y financieros	857
Total costes indirectos	3.698
Total costes	22.130

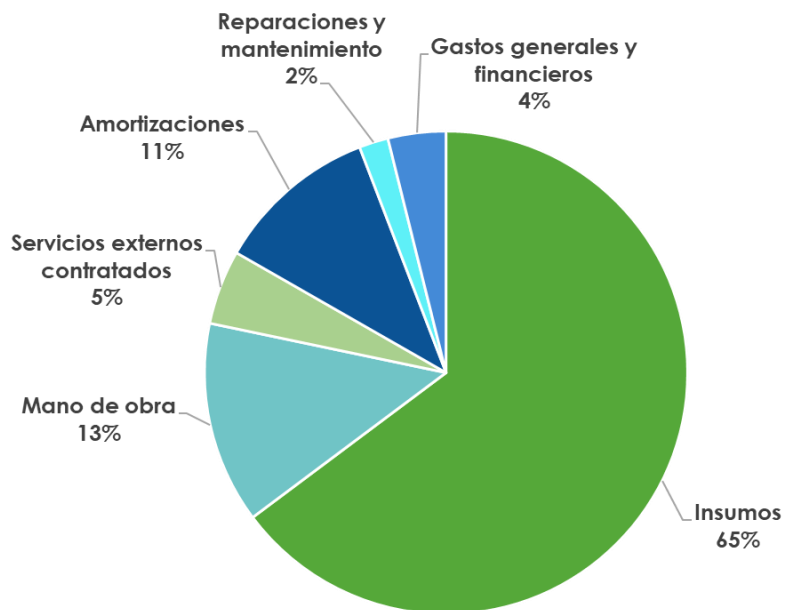
Rendimiento
7,65 kg/m² *
(variedad principal + polinizador)



Coste unitario:
0,29€/kg



Distribución de costes de producción de sandía negra sin semillas (%)



ESPECIFICACIONES DEL CULTIVO

- **Tipo comercial principal** : negra (sin semillas)
- **Variedad principal**: varias (Fashion y Fengway)
- **Variedad polinizadora**: Premium
- **Época de trasplante**: enero/mediados de febrero
- **Época de arranque**: segunda quincena de mayo
- **Duración media del ciclo**: 100 días
- **Ciclo corto**



*Resultado obtenido en las encuestas realizadas a propietarios y/o gestores de explotaciones de invernaderos de horticolas de las provincias de Almería en 2020 y 2021, incluidas en el estudio de "Costes de producción de hortalizas de invernadero en Andalucía. Campaña 2019/20" (CAPADR)



OBSERVATORIO
DE PRECIOS Y MERCADOS

EVOLUCIÓN DE LOS COSTES MEDIOS



COSTES	€/HA
DIRECTOS	13.549
INDIRECTOS	3.113
TOTALES	16.662

COSTES	€/HA
DIRECTOS	13.655
INDIRECTOS	3.173
TOTALES	16.828

COSTES	€/HA
DIRECTOS	17.063
INDIRECTOS	3.427
TOTALES	20.490

COSTES	€/HA
DIRECTOS	18.432
INDIRECTOS	3.698
TOTALES	22.130

0,22€/kg

0,22€/kg

0,27€/kg

0,29€/kg

Incremento
+1%

Incremento
+21,8%

Incremento
+8,0%

