



COSTES DE PRODUCCIÓN DE LA UVA DE VINIFICACIÓN EN MONTILLA-MORILES. CAMPAÑA 2021/2022

Los siguientes datos están elaborados a partir de **entrevistas personales** realizadas en el verano de 2018 a los viticultores de Montilla-Moriles. Los datos se corresponden con las labores en el viñedo de la campaña 2016-17 actualizados mediante **índices** a la campaña **2021/22**.

Los **costes** de una explotación dependen de **múltiples factores**, entre ellos la campaña agrícola, por tanto, estos datos deben de ser tomados como **una aproximación** y nunca como un valor fijo e incuestionable.

Metodología

COSTES POR PARTIDAS

VASO <= 5 HA



Se exponen datos medios de una explotación de **secano** con la plantación en vaso de más de **45 años**, **2 hectáreas de superficie media**, una **pendiente media del 3%** y con un **rendimiento medio de 6.700 kg/ha**.

1. COSTES DIRECTOS	INSUMOS (€/ha)	MANO DE OBRA (€/ha)	Número Jornales/ha
Fertilización	737,0	57,0	0,9
Fitosanitarios	96,6	243,4	3,6
Herbicidas	14,0	90,2	1,4
Labores de suelo		278,0	4,3
	Pases de arado	278,0	4,3
Labores de Poda		1.242,8	20,7
	Poda	653,1	9,8
	Sarmentar	287,2	4,3
	Castra y recastra	191,3	4,9
	Arreglos de cárcavas y caminos	111,1	1,7
Recolección		606,4	9,3
Transporte		60,9	0,9
Suministros de la explotación	216,2		
	Gasoil	216,2	
Mantenimiento de la maquinaria	189,9		
Gestión		159,6	2,4
COSTES DIRECTOS	1.253,7	2.738,4	
TOTAL COSTES DIRECTOS		3.992,1	
2. COSTES INDIRECTOS	€/ha		
Amortización de maquinaria	136,5		
TOTAL COSTES INDIRECTOS	136,5		
3. COSTES GENERALES	€/ha		
Asesoría	32,8		
Seguros agrarios y no agrarios	123,4		
Impuestos de bienes inmuebles (IBI)	32,8		
Cuota Consejo Regulador	14,8		
TOTAL COSTES GENERALES	203,9		
TOTAL COSTES DE PRODUCCIÓN (€/ha)	4.332,5		43,4 Jornales/ha

COSTES POR PARTIDAS

VASO >5 HA



Se exponen datos medios de una explotación de **secano** con la plantación en vaso de más de **43 años**, **10 hectáreas de superficie media**, una **pendiente media del 8%** y con un **rendimiento medio de 6.819 kg/ha**

1. COSTES DIRECTOS	INSUMOS (€/ha)	MANO DE OBRA (€/ha)	Número Jornales/ha
Fertilización	651,9	219,1	3,7
Conjunto de aplicaciones		87,9	1,5
Estercolado		131,2	2,2
Fitosanitarios	70,0	213,4	3,4
Herbicidas	33,6	36,3	0,6
Labores de suelo		326,6	5,5
Pases de arado		140,8	2,4
Cava de pies		185,8	3,1
Labores de Poda		950,7	18,1
Poda		491,7	8,1
Sarmentar		192,6	3,2
Castrá y recastrá		119,3	4,3
Arreglos de cárcavas y caminos		147,2	2,5
Recolección		482,0	8,2
Transporte		37,6	0,6
Suministros de la explotación	190,0		
Gasoil	190,0		
Mantenimiento de la maquinaria	118,7		
Gestión		118,0	2,0
COSTES DIRECTOS	1.064,2	2.383,5	
TOTAL COSTES DIRECTOS		3.447,7	
2. COSTES INDIRECTOS		€/ha	
Amortización de maquinaria	137,6		
TOTAL COSTES INDIRECTOS	137,6		
3. COSTES GENERALES		€/ha	
Asesoría	46,7		
Seguros agrarios y no agrarios	105,9		
Impuestos de bienes inmuebles (IBI)	32,8		
Cuota Consejo Regulador	14,8		
TOTAL COSTES GENERALES	200,3		
TOTAL COSTES DE PRODUCCIÓN (€/ha)	3.785,6		42,0 Jornales/ha



COSTES POR PARTIDAS

ESPALDERA <5 HA



Se exponen datos medios de una explotación de **secano** con la plantación en espaldera de más de **14 años**, **1 hectárea de superficie media**, una **pendiente media del 4%** y con un **rendimiento medio de 10.061 kg/ha**.

1. COSTES DIRECTOS	INSUMOS (€/ha)	MANO DE OBRA (€/ha)	Número Jornales/ha
Fertilización	750,8	187,8	3,2
Conjunto de aplicaciones		124,3	2,1
Estercolado		63,5	1,1
Fitosanitarios	127,9	187,0	2,9
Herbicidas	13,6	85,8	1,6
Labores de suelo		180,8	3,0
Pases de arado		180,8	3,0
Labores de Poda		1.192,0	19,8
Poda		436,4	7,2
Sarmentar		170,4	2,8
Despampanar		431,4	7,3
Despunte		153,8	2,6
Otras		182,6	3,1
Reposición de marras		73,3	1,2
Trabajo de alambres		109,2	1,8
Recolección		750,8	12,7
Transporte		59,0	1,0
Suministros de la explotación	154,0		
Gasoil	154,0		
Mantenimiento de la maquinaria	93,4		
Gestión		120,3	2,0
COSTES DIRECTOS	1.139,6	2.946,2	
TOTAL COSTES DIRECTOS	4.085,8		
2. COSTES INDIRECTOS	€/ha		
Amortización de maquinaria	214,7		
TOTAL COSTES INDIRECTOS	214,7		
3. COSTES GENERALES	€/ha		
Asesoría	76,9		
Seguros agrarios y no agrarios	100,1		
Impuestos de bienes inmuebles (IBI)	32,8		
Cuota Consejo Regulador	14,8		
TOTAL COSTES GENERALES	224,7		
TOTAL COSTES DE PRODUCCIÓN (€/ha)	4.525,2		49,3 Jornales/ha



COSTES POR PARTIDAS

ESPALDERA >5 HA



Se exponen datos medios de una explotación de **secano** con la plantación en espaldera de más de **7 años**, **6 hectárea de superficie media**, una **pendiente media del 5%** y con un **rendimiento medio de 9.974 kg/ha**.

1. COSTES DIRECTOS	INSUMOS (€/ha)	MANO DE OBRA (€/ha)	Número Jornales/ha
Fertilización	932,8	110,6	1,9
Conjunto de aplicaciones		76,9	1,3
Estercolado		33,7	0,6
Fitosanitarios	176,2	70,9	1,1
Herbicidas	14,1	29,7	0,5
Labores de suelo		131,3	2,2
Pases de arado		131,3	2,2
Labores de Poda		1.002,4	16,6
Poda		520,8	8,6
Sarmentar		132,9	2,2
Despampanar		261,5	4,4
Despunte		87,2	1,5
Otras		54,4	0,9
Trabajo de alambres		54,4	0,9
Recolección		771,8	13,1
Transporte		42,2	0,7
Suministros de la explotación	174,7		
Gasoil	174,7		
Mantenimiento de la maquinaria	110,7		
Gestión		108,8	1,8
COSTES DIRECTOS	1.408,5	2.322,1	
TOTAL COSTES DIRECTOS	3.730,6		
2. COSTES INDIRECTOS	€/ha		
Amortización de maquinaria	236,5		
TOTAL COSTES INDIRECTOS	236,5		
3. COSTES GENERALES	€/ha		
Asesoría	138,1		
Impuestos de bienes inmuebles (IBI)	32,8		
Cuota Consejo Regulador	14,8		
TOTAL COSTES GENERALES	185,8		
TOTAL COSTES DE PRODUCCIÓN (€/ha)	4.152,9		38,8 Jornales/ha



COSTES POR PARTIDAS

ESPALDERA EN REGADÍO >5 HA



Se exponen datos medios de una explotación de **regadío** con la plantación en espaldera de más de **10 años**, **16 hectáreas de superficie media**, una **pendiente media del 10%** y con un **rendimiento medio de 10.010 kg/ha**.

1. COSTES DIRECTOS	INSUMOS (€/ha)	MANO DE OBRA (€/ha)	Número Jornales/ha
Fertilización	590,9	106,2	1,8
Conjunto de aplicaciones		56,1	0,9
Estercolado		50,0	0,8
Fitosanitarios	198,9	191,0	3,2
Herbicidas	49,9	35,7	0,7
Labores de suelo		108,0	2,2
Pases de arado		108,0	2,2
Labores de Poda		1.010,1	16,8
Poda		507,3	8,4
Sarmentar		72,4	1,2
Despampanar		326,8	5,5
Despunte		103,6	1,7
Otras		132,7	2,2
Reposición de marras		34,3	0,6
Trabajo de alambres		98,4	1,7
Recolección		698,1	11,8
Transporte		64,3	1,1
Suministros de la explotación	150,7		
Gasoil	150,7		
Mantenimiento de la maquinaria	159,6		
Riego	404,4	97,2	1,7
Gestión		151,9	2,6
COSTES DIRECTOS	1.554,4	2.595,0	
TOTAL COSTES DIRECTOS	4.149,4		
2. COSTES INDIRECTOS	€/ha		
Amortización de maquinaria	333,6		
TOTAL COSTES INDIRECTOS	333,6		
3. COSTES GENERALES	€/ha		
Asesoría	61,1		
Gastos financieros	337,4		
Seguros Agrarios y no agrarios	29,7		
Análisis laboratorio	11,1		
Impuestos de bienes inmuebles (IBI)	32,8		
Cuota Consejo Regulador	14,8		
TOTAL COSTES GENERALES	487,0		
TOTAL COSTES DE PRODUCCIÓN (€/ha)	4.970,0		44,0 Jornales/ha

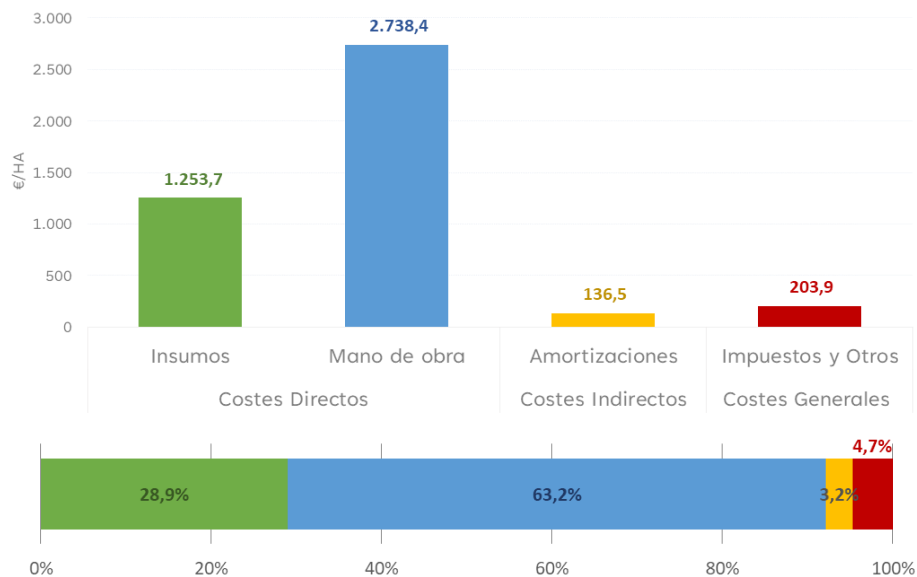




VASO <= 5 HA

VASO >5 HA

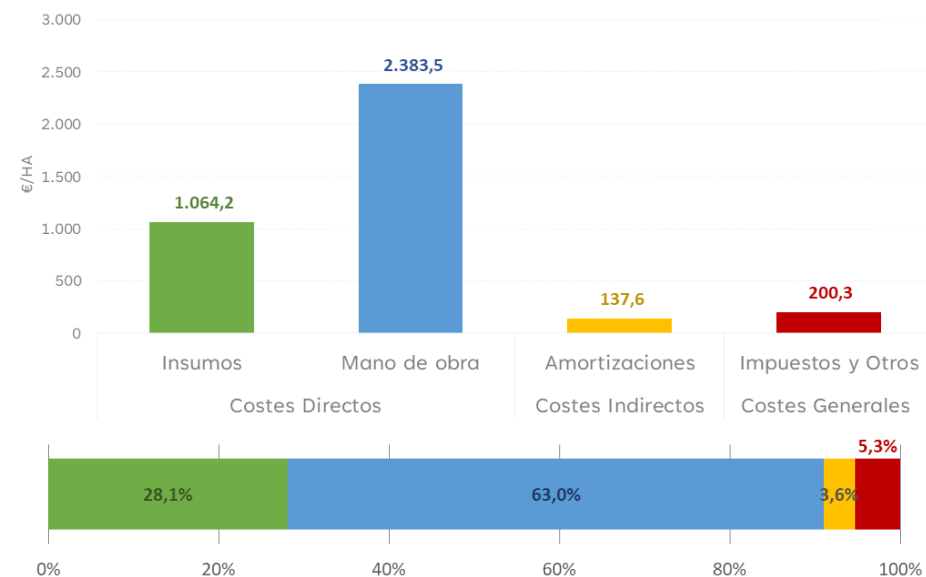
Costes Medios



Total Costes Medios de Producción

4.332,5 €/ha

Costes Medios



Total Costes Medios de Producción

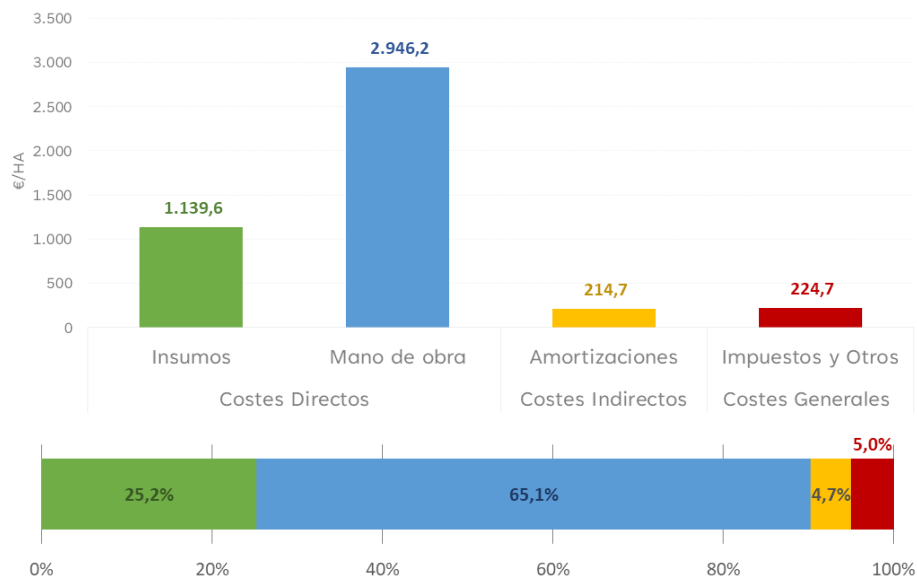
3.785,6 €/ha



ESPALDERA <= 5 HA

ESPALDERA >5 HA

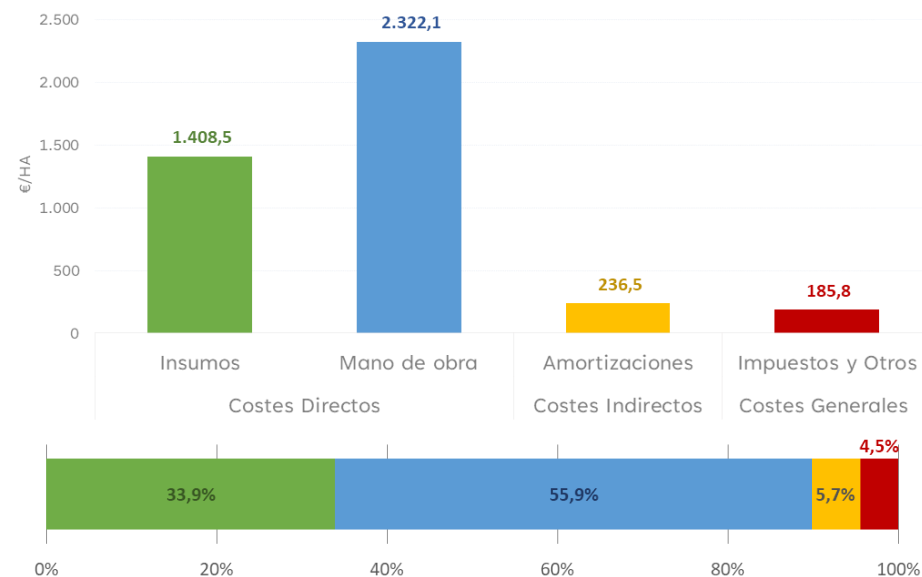
Costes Medios



Total Costes Medios de Producción

4.525,2 €/ha

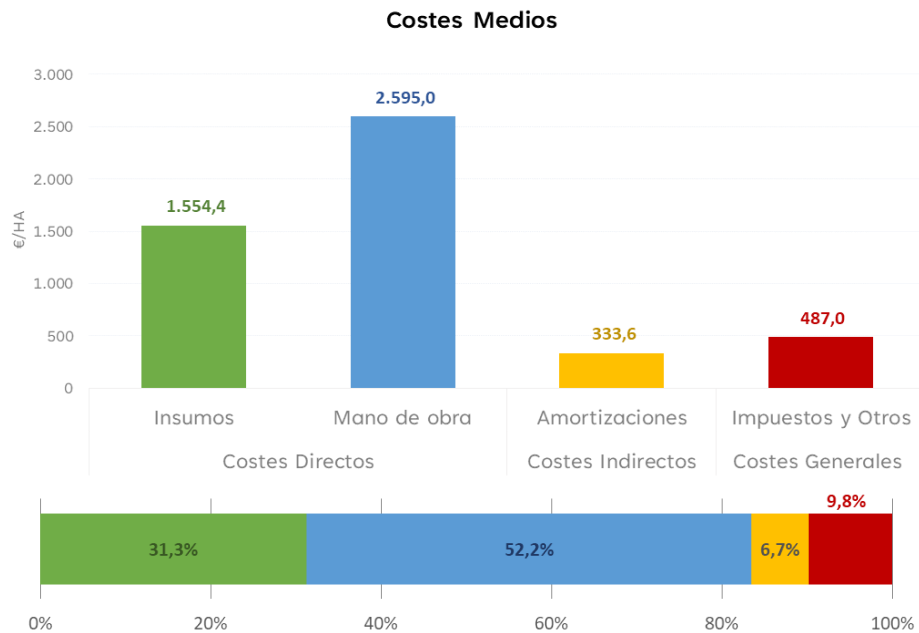
Costes Medios



Total Costes Medios de Producción

4.152,9 €/ha

ESPALDERA EN REGADÍO >5 HA



Total Costes Medios de Producción

4.970,0 €/ha



EVOLUCIÓN DE LOS COSTES MEDIOS POR CAMPAÑA

2018/19

2019/20

2020/21

2021/22

VASO <= 5 HA

COSTES	€/HA
Directos	3.011
Indirectos	124
Generales	178
Total	3.313
Rto kg/ha	6.700
Jornales/ha	43,4

COSTES	€/HA
Directos	3.020
Indirectos	128
Generales	174
Total	3.322
Rto kg/ha	6.700
Jornales/ha	43,4

COSTES	€/HA
Directos	3.065
Indirectos	130
Generales	179
Total	3.374
Rto kg/ha	6.700
Jornales/ha	43,4

COSTES	€/HA
Directos	3.992
Indirectos	137
Generales	204
Total	4.332
Rto kg/ha	6.700
Jornales/ha	43,4

VASO >5 HA

COSTES	€/HA
Directos	2.787
Indirectos	125
Generales	175
Total	3.086
Rto kg/ha	6.819
Jornales/ha	42,0

COSTES	€/HA
Directos	2.795
Indirectos	129
Generales	171
Total	3.095
Rto kg/ha	6.819
Jornales/ha	42,0

COSTES	€/HA
Directos	2.832
Indirectos	131
Generales	176
Total	3.139
Rto kg/ha	6.819
Jornales/ha	42,0

COSTES	€/HA
Directos	3.448
Indirectos	138
Generales	200
Total	3.786
Rto kg/ha	6.819
Jornales/ha	42,0



EVOLUCIÓN DE LOS COSTES MEDIOS POR CAMPAÑA

2018/19

2019/20

2020/21

2021/22

ESPALDERA ≤ 5 HA

COSTES	€/HA
Directos	3.327
Indirectos	195
Generales	196
Total	3.717
Rto kg/ha	10.061
Jornales/ha	49,3

COSTES	€/HA
Directos	3.343
Indirectos	201
Generales	192
Total	3.735
Rto kg/ha	10.061
Jornales/ha	49,3

COSTES	€/HA
Directos	3.382
Indirectos	205
Generales	197
Total	3.784
Rto kg/ha	10.061
Jornales/ha	49,3

COSTES	€/HA
Directos	4.086
Indirectos	215
Generales	225
Total	4.525
Rto kg/ha	10.061
Jornales/ha	49,3

ESPALDERA > 5 HA

COSTES	€/HA
Directos	2.930
Indirectos	215
Generales	162
Total	3.307
Rto kg/ha	9.974
Jornales/ha	38,8

COSTES	€/HA
Directos	2.933
Indirectos	221
Generales	159
Total	3.313
Rto kg/ha	9.974
Jornales/ha	38,8

COSTES	€/HA
Directos	2.982
Indirectos	226
Generales	163
Total	3.371
Rto kg/ha	9.974
Jornales/ha	38,8

COSTES	€/HA
Directos	3.731
Indirectos	237
Generales	186
Total	4.153
Rto kg/ha	9.974
Jornales/ha	38,8



EVOLUCIÓN DE LOS COSTES MEDIOS POR CAMPAÑA

2018/19

2019/20

2020/21

2021/22

ESPALDERA REGADÍO >5 HA

COSTES	€/HA
Directos	3.284
Indirectos	303
Generales	422
Total	4.009
Rto kg/ha	10.010
Jornales/ha	44,0

COSTES	€/HA
Directos	3.259
Indirectos	312
Generales	413
Total	3.984
Rto kg/ha	10.010
Jornales/ha	44,0

COSTES	€/HA
Directos	3.328
Indirectos	318
Generales	425
Total	4.072
Rto kg/ha	10.010
Jornales/ha	44,0

COSTES	€/HA
Directos	4.149
Indirectos	334
Generales	487
Total	4.970
Rto kg/ha	10.010
Jornales/ha	44,0

