

**Diciembre  
2017**

# **VANCES**

**Superficies y producciones de  
cultivos**



GOBIERNO  
DE ESPAÑA

MINISTERIO  
DE AGRICULTURA Y PESCA,  
ALIMENTACIÓN Y MEDIO AMBIENTE

**SECRETARÍA GENERAL TÉCNICA**

Alfonso Codes Calatrava

**Subdirección General de Estadística**

Paloma Seoane Spiegelberg

**Área de Estadísticas Agroalimentarias Físicas**

Iciar Barbier Díaz


**Servicio de Avances**

Sofía Jaudenes Piferrer

[sgestadi@mapama.es](mailto:sgestadi@mapama.es)



Aviso Legal: los contenidos de esta publicación podrán ser reutilizados, citando la fuente y la fecha, en su caso, de la última actualización



**MINISTERIO DE AGRICULTURA Y PESCA, ALIMENTACIÓN Y MEDIO AMBIENTE**

**Edita**

© Ministerio de Agricultura y Pesca, Alimentación y Medio Ambiente  
Secretaría General Técnica

Centro de Publicaciones

Catálogo de Publicaciones de la Administración General del Estado:

<http://publicacionesoficiales.boe.es/>

NIPO: 013-17-028-6

## Avances de superficies y producciones agrícolas. Diciembre 2017

Se presentan las estimaciones disponibles de los cultivos y grupos de cultivos de mayor importancia en España correspondientes al **31 de diciembre de 2017**, elaboradas con las informaciones remitidas por las Comunidades Autónomas. Estas estimaciones tienen carácter coyuntural y se actualizan mensualmente. Los años reflejados no son años naturales sino el periodo medio de cosecha de cada cultivo. Los índices de variación están calculados sobre los datos con tres decimales, aunque en las tablas figuren redondeados con sólo uno.

### Cereales

Los avances **de superficie** cultivada de cereales de otoño-invierno **para la cosecha 2018, campaña de comercialización 2018-19**, reflejan en su conjunto una descenso del 1,3% respecto a la campaña precedente. Destaca el aumento en la superficie del centeno (+16,5%) y el descenso en trigo duro (-8,0%) y cebada seis carreras (-4,0%).

| Cultivos (000 ha)       | Mes | Prov. 2016 | Prov. 2017 | Avance 2018    | 2018 (2017=100) |
|-------------------------|-----|------------|------------|----------------|-----------------|
| Trigo blando            | 12  | 1.800,4    | 1.647,3    | <b>1.632,0</b> | 99,1            |
| Trigo duro              | 12  | 448,8      | 424,3      | <b>390,3</b>   | 92,0            |
| Trigo total             | 12  | 2.249,2    | 2.071,6    | <b>2.022,4</b> | 97,6            |
| Cebada seis carreras    | 12  | 304,5      | 281,1      | <b>269,8</b>   | 96,0            |
| Cebada dos carreras     | 12  | 2.265,2    | 2.316,5    | <b>2.305,9</b> | 99,5            |
| Cebada total            | 12  | 2.569,6    | 2.597,6    | <b>2.575,6</b> | 99,2            |
| Avena                   | 12  | 500,9      | 558,2      | <b>544,2</b>   | 97,5            |
| Centeno                 | 12  | 156,3      | 107,6      | <b>125,4</b>   | 116,5           |
| Triticale               | 12  | 222,2      | 190,0      | <b>190,1</b>   | 100,1           |
| Cereales otoño invierno | 12  | 5.698,3    | 5.525,1    | <b>5.457,8</b> | 98,7            |

Entre los **cereales de primavera, las estimaciones de producción de la cosecha 2017** registran, con relación a la campaña anterior, descensos en sorgo (-18,1%), maíz (-4,2%) y arroz (-2,0%).

| Cultivos (000 t) | Mes | Def. 2015 | Prov. 2016 | Avance 2017    | 2017 (2016=100) |
|------------------|-----|-----------|------------|----------------|-----------------|
| Maíz             | 11  | 4.565,1   | 3.919,6    | <b>3.754,2</b> | 95,8            |
| Sorgo            | 12  | 50,3      | 52,4       | <b>42,9</b>    | 81,9            |
| Arroz            | 11  | 847,0     | 821,5      | <b>805,4</b>   | 98,0            |

### Cultivos industriales

Los avances de producción de **remolacha total, cosecha 2017**, indican un incremento del 16,7% respecto a la campaña precedente, con un aumento en superficie del 10,7%. La remolacha de invierno asciende en producción un 20,7%, en sus primeras estimaciones. La “de verano”

lo hace en un 2,6%. Con aumentos en su superficie respectivamente del 13,6% y 0,3%.

En otros cultivos, fuertes ascensos, el algodón se sitúa en (+29,2%), el girasol (+24,5%) y la soja en (+60,8%), esta última acompañada de un incremento en superficie del 59,2%.

| Cultivos (000 t)     | Mes | Def. 2015 | Prov. 2016 | Avance 2017    | 2017 (2016=100) |
|----------------------|-----|-----------|------------|----------------|-----------------|
| Remolacha (verano)   | 9   | 776,7     | 644,6      | <b>661,4</b>   | 102,6           |
| Remolacha (invierno) | 12  | 2.564,6   | 2.317,4    | <b>2.796,7</b> | 120,7           |
| Remolacha total      | 12  | 3.341,3   | 2.962,0    | <b>3.458,1</b> | 116,7           |
| Algodón              | 12  | 160,1     | 152,3      | <b>196,8</b>   | 129,2           |
| Girasol              | 11  | 769,2     | 713,3      | <b>887,9</b>   | 124,5           |
| Soja                 | 11  | 4,1       | 3,0        | <b>4,9</b>     | 160,8           |

### Hortalizas y frutales no cítricos

En relación con la campaña anterior, la **cosecha 2017 de tomate total**, finaliza con un leve ascenso en la producción del 1,4%. Por épocas de recolección, el **tomate “de verano” (recolección junio-septiembre)**, que incluye el de conserva y es el de mayor peso, sube un 7,1%. En los tomates **“de enero-mayo” y “de otoño” (rec. octubre-diciembre)**, la producción disminuye. El primero lo hace en un 6,4% y el segundo en un 20,8%. Este último acompañado de un descenso en superficie del 16,2%.

La **campaña de patata total 2017**, concluye con una variación del (+5,4%). Por tipos, se incrementa la **“media estación” (+8,2%) y la temprana (+18,8%)**, mientras que desciende la **patata tardía (-3,1%) y la “extratemprana” (-8,7%)**. En cuanto a la superficie, la patata total aumenta un 1,2%, motivado por un mayor ascenso en patata temprana (8,6%) y de media estación (3,5%) que descenso en patata extratemprana (-7,9%) y tardía (-5,4%).

Los avances de producción de **otras hortalizas** correspondientes a la **cosecha 2017**, indican ascensos en endivias (18,4%), espinacas (7,1%), brócoli (4,5%) y alcachofa (1,9%).

Comienzan las previsiones de producción de otras hortalizas de invierno para la cosecha 2018, aunque todavía son muy preliminares.

En **frutales** las estimaciones de producción registran ascensos en kiwi (4,6%) y castaña (1,1%).

| Cultivos (000 t)         | Mes | Def. 2015 | Prov. 2016 | Avance 2017    | 2017 (2016=100) |
|--------------------------|-----|-----------|------------|----------------|-----------------|
| Tomate (rec. 1-I/31-V)   | 5   | 1.017,9   | 1.084,6    | <b>1.015,3</b> | 93,6            |
| Tomate (rec. 1-VI/30-IX) | 9   | 3.319,8   | 3.547,7    | <b>3.798,2</b> | 107,1           |
| Tomate (rec. 1-X/31-XII) | 12  | 495,1     | 523,8      | <b>414,9</b>   | 79,2            |
| Tomate total             | 12  | 4.832,7   | 5.156,1    | <b>5.228,4</b> | 101,4           |
| Patata extra-temprana    | 4   | 100,1     | 105,5      | <b>96,4</b>    | 91,3            |
| Patata temprana          | 6   | 407,1     | 408,0      | <b>484,9</b>   | 118,8           |
| Patata media estación    | 9   | 1.033,0   | 940,8      | <b>1.018,4</b> | 108,2           |
| Patata tardía            | 12  | 743,9     | 790,0      | <b>765,5</b>   | 96,9            |
| Patata total             | 12  | 2.284,1   | 2.244,3    | <b>2.365,2</b> | 105,4           |
| Espinacas                | 12  | 67,0      | 82,0       | <b>87,9</b>    | 107,1           |
| Endivias                 | 12  | 7,6       | 7,7        | <b>9,1</b>     | 118,4           |
| Brócoli                  | 12  | 452,2     | 481,8      | <b>503,5</b>   | 104,5           |
| Alcachofa                | 12  | 214,3     | 221,7      | <b>225,9</b>   | 101,9           |
| Castaña                  | 12  | 164,1     | 161,9      | <b>163,7</b>   | 101,1           |
| Kiwi                     | 12  | 21,3      | 18,6       | <b>19,4</b>    | 104,6           |

## Cítricos

Las estimaciones de producción de la cosecha 2017, campaña 2017/18, indican, respecto de la anterior, un descenso generalizado especialmente en las satsumas (-29,7%) y clementina (-18,7%). También desciende la naranja (-10,6%), el limón (-8,8%) y el pomelo (-5,8%). Los híbridos de mandarina, en su primera estimación, lo hacen un (-3,1%).

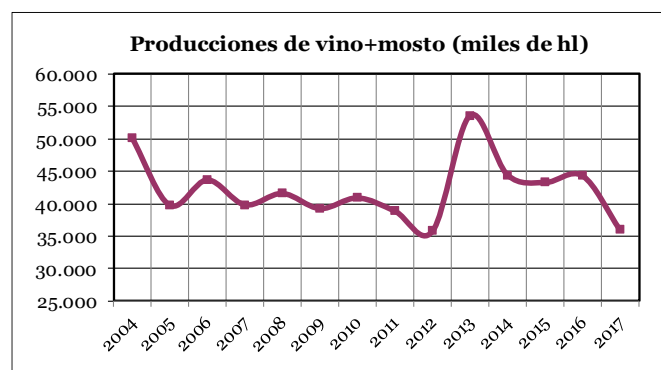
| Cultivos (000 t)       | Mes | Def. 2015 | Prov. 2016 | Avance 2017    | 2017 (2016=100) |
|------------------------|-----|-----------|------------|----------------|-----------------|
| <b>Limón</b>           | 11  | 775,8     | 995,9      | <b>908,0</b>   | 91,2            |
| <b>Pomelo</b>          | 12  | 68,4      | 73,3       | <b>69,1</b>    | 94,2            |
| <b>Naranja</b>         | 11  | 3.086,8   | 3.654,8    | <b>3.266,2</b> | 89,4            |
| <b>Mandarina total</b> | 12  | 1.994,3   | 2.342,9    | <b>1.972,3</b> | 84,2            |
| -Satsuma               | 12  | 117,5     | 214,0      | <b>150,5</b>   | 70,3            |
| -Clementina            | 12  | 1.353,4   | 1.544,1    | <b>1.255,2</b> | 81,3            |
| -Híbridos mandarina    | 12  | 523,4     | 584,8      | <b>566,6</b>   | 96,9            |

## Producciones vitivinícolas

Las estimaciones de producciones vitivinícolas para la cosecha 2017, sitúan la producción de vino y mosto en **35,932 millones de hl**, un 18,7% inferior a la campaña pasada. Incluyen los mostos concentrados convertidos a mosto natural y los mostos parcialmente fermentados. Para la conversión se ha utilizado el coeficiente 3,5. La cifra engloba, asimismo, la producción de los pequeños productores (autoconsumo), no sujetos a la obligación de presentar declaraciones de producción.

| Productos (000t/000hl)    | Mes | Def. 2015 | Prov. 2016 | Avance 2017     | 2017 (2016=100) |
|---------------------------|-----|-----------|------------|-----------------|-----------------|
| Uva de mesa               | 11  | 251,8     | 271,6      | <b>266,2</b>    | 98,0            |
| Uva vinificación          | 11  | 5.725,8   | 6.056,8    | <b>4.768,2</b>  | 78,7            |
| Vino + Mosto (000 hl) (*) | 11  | 43.259,1  | 44.221,0   | <b>35.931,7</b> | 81,3            |
| Uva pasa                  | 11  | 1,3       | 1,2        | <b>1,1</b>      | 90,7            |

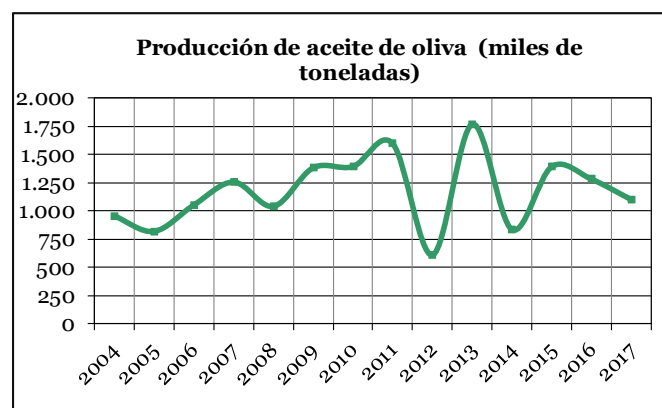
(\*) Datos "INFOVI" 2017: 35.571.967 hl. No incluye los mostos concentrados y los mostos parcialmente fermentados, ni los pequeños productores (autoconsumo).



## Producciones de aceituna y aceite de oliva

Las primeras estimaciones de producción de aceituna y aceite de oliva para la cosecha 2017, campaña 2017-18, sitúan la producción en torno a **1.101.654 toneladas de aceite**, un 14,1% inferior a la campaña pasada.

| Productos (000 t)    | Mes | Def. 2015 | Prov. 2016 | Avance 2017    | 2017 (2016=100) |
|----------------------|-----|-----------|------------|----------------|-----------------|
| Aceituna de aderezo  | 11  | 601,8     | 596,3      | <b>567,5</b>   | 95,2            |
| Aceituna de almazara | 12  | 6.759,2   | 6.474,5    | <b>5.394,9</b> | 83,3            |
| Aceite               | 12  | 1.395,1   | 1.282,8    | <b>1.101,7</b> | 85,9            |



## ÍNDICE

Resumen de cifras nacionales ..... páginas 5, 6 y 7

### AGRÍCOLAS

|  | página: |                      | página: |
|--|---------|----------------------|---------|
| trigo blando                           | 9       | calabacín            | 41      |
| trigo duro                             | 10      | nabo                 | 42      |
| trigo total                            | 11      | rábano               | 43      |
| cebada de seis carreras                | 12      | puerro               | 44      |
| cebada de dos carreras                 | 13      | pomelo               | 45      |
| cebada total                           | 14      | satsumas             | 46      |
| avena                                  | 15      | clementinas          | 47      |
| centeno                                | 16      | híbridos (mandarina) | 48      |
| triticale                              | 17      | kiwi                 | 49      |
| sorgo                                  | 18      | castaña              | 50      |
| patata extratemprana                   | 19      | aceituna de almazara | 51      |
| patata tardía                          | 20      | aceite de oliva      | 52      |
| patata total                           | 21      |                      |         |
| patata total por tipos                 | 22      |                      |         |
| remolacha azucarera (r. verano)        | 23      |                      |         |
| remolacha azucarera (r. invierno)      | 24      |                      |         |
| algodón                                | 25      |                      |         |
| tomate (rec. 1-i/31-v)                 | 26      |                      |         |
| tomate (rec. 1-x/31xii)                | 27      |                      |         |
| tomate total                           | 28      |                      |         |
| tomate total por épocas de recolección | 29      |                      |         |
| alcachofa                              | 30      |                      |         |
| cebolla babosa                         | 31      |                      |         |
| endivias                               | 32      |                      |         |
| escarolas                              | 33      |                      |         |
| espinacas                              | 34      |                      |         |
| champiñón                              | 35      |                      |         |
| otras setas                            | 36      |                      |         |
| brócoli                                | 37      |                      |         |
| apio                                   | 38      |                      |         |
| pepino                                 | 39      |                      |         |
| berenjena                              | 40      |                      |         |

Nota.- En Madrid sin actualizar información por falta de envío de datos por la comunidad autónoma

IMPUTACIONES DE DATOS A COSECHAS SEGÚN MESES. INCLUYEN AVANCES DE SUPERFICIE Y PRODUCCIÓN

AVANCES MES DEL AÑO "n"

| Cosecha (n-1)                         |   |    |   |    |    |    |   |   |   |   |   | Año (n) - Cosecha (n)                                       |   |    |   |    |    |    |   |   |   |   |   | Cosecha (n+1)   |   |    |   |    |    |    |   |   |   |   |   |   |   |    |
|---------------------------------------|---|----|---|----|----|----|---|---|---|---|---|---|---|----|---|----|----|----|---|---|---|---|---|---|---|----|---|----|----|----|---|---|---|---|---|---|---|----|
| E                                     | F | Mz | A | My | Ju | Jl | A | S | O | N | D | E   | F | Mz | A | My | Ju | Jl | A | S | O | N | D | E   | F | Mz | A | My | Ju | Jl | A | S | O | N | D | E | F | Mz |
| Trigos_Cebadas_Avena_Centeno_Tritical |   |    |   |    |    |    |   |   |   |   |   | Trigos_Cebadas_Avena_Centeno_Tritical                       |   |    |   |    |    |    |   |   |   |   |   |   |   |    |   |    |    |    |   |   |   |   |   |   |   |    |
| Maíz                                  |   |    |   |    |    |    |   |   |   |   |   | Maíz  |   |    |   |    |    |    |   |   |   |   |   |   |   |    |   |    |    |    |   |   |   |   |   |   |   |    |
|                                       |   |    |   |    |    |    |   |   |   |   |   | Sorgo   |   |    |   |    |    |    |   |   |   |   |   |   |   |    |   |    |    |    |   |   |   |   |   |   |   |    |
|                                       |   |    |   |    |    |    |   |   |   |   |   | Arroz   |   |    |   |    |    |    |   |   |   |   |   |   |   |    |   |    |    |    |   |   |   |   |   |   |   |    |
|                                       |   |    |   |    |    |    |   |   |   |   |   | Judías secas_Sandía_Melón_Cabaza                            |   |    |   |    |    |    |   |   |   |   |   |   |   |    |   |    |    |    |   |   |   |   |   |   |   |    |
|                                       |   |    |   |    |    |    |   |   |   |   |   | Fresa y Fresón  |   |    |   |    |    |    |   |   |   |   |   | Fresa y Fresón  |   |    |   |    |    |    |   |   |   |   |   |   |   |    |
|                                       |   |    |   |    |    |    |   |   |   |   |   | Habas secas_Veza grano_Altramuz dulce_Yeros_Guisantes secos |   |    |   |    |    |    |   |   |   |   |   | Habas secas, Veza grano, Altramuz dulce, Yeros, Guisantes secos |   |    |   |    |    |    |   |   |   |   |   |   |   |    |
|                                       |   |    |   |    |    |    |   |   |   |   |   | Lentejas_Garbanzos  |   |    |   |    |    |    |   |   |   |   |   |   |   |    |   |    |    |    |   |   |   |   |   |   |   |    |
|                                       |   |    |   |    |    |    |   |   |   |   |   | Patata Extratemprana  |   |    |   |    |    |    |   |   |   |   |   | Patata Extratemprana  |   |    |   |    |    |    |   |   |   |   |   |   |   |    |
|                                       |   |    |   |    |    |    |   |   |   |   |   | Patata temprana   |   |    |   |    |    |    |   |   |   |   |   |   |   |    |   |    |    |    |   |   |   |   |   |   |   |    |
|                                       |   |    |   |    |    |    |   |   |   |   |   | Patata media estación                                       |   |    |   |    |    |    |   |   |   |   |   |   |   |    |   |    |    |    |   |   |   |   |   |   |   |    |
|                                       |   |    |   |    |    |    |   |   |   |   |   | Patata tadia_Patata total                                   |   |    |   |    |    |    |   |   |   |   |   |   |   |    |   |    |    |    |   |   |   |   |   |   |   |    |
| Remolacha verano                      |   |    |   |    |    |    |   |   |   |   |   | Remolacha verano  |   |    |   |    |    |    |   |   |   |   |   | Remolacha verano  |   |    |   |    |    |    |   |   |   |   |   |   |   |    |
| Remolacha invierno                    |   |    |   |    |    |    |   |   |   |   |   | Remolacha invierno  |   |    |   |    |    |    |   |   |   |   |   | Remolacha invierno  |   |    |   |    |    |    |   |   |   |   |   |   |   |    |
| Algodón                               |   |    |   |    |    |    |   |   |   |   |   | Algodón   |   |    |   |    |    |    |   |   |   |   |   |   |   |    |   |    |    |    |   |   |   |   |   |   |   |    |
|                                       |   |    |   |    |    |    |   |   |   |   |   | Girasol_Veza forraje  |   |    |   |    |    |    |   |   |   |   |   |   |   |    |   |    |    |    |   |   |   |   |   |   |   |    |
|                                       |   |    |   |    |    |    |   |   |   |   |   | Soja_Maíz forrajero_Tabaco                                  |   |    |   |    |    |    |   |   |   |   |   |   |   |    |   |    |    |    |   |   |   |   |   |   |   |    |
|                                       |   |    |   |    |    |    |   |   |   |   |   | Colza   |   |    |   |    |    |    |   |   |   |   |   | Colza   |   |    |   |    |    |    |   |   |   |   |   |   |   |    |
|                                       |   |    |   |    |    |    |   |   |   |   |   | Alfalfa   |   |    |   |    |    |    |   |   |   |   |   |   |   |    |   |    |    |    |   |   |   |   |   |   |   |    |
|                                       |   |    |   |    |    |    |   |   |   |   |   | Espárrago   |   |    |   |    |    |    |   |   |   |   |   | Col repollo   |   |    |   |    |    |    |   |   |   |   |   |   |   |    |
| Lechuga total                         |   |    |   |    |    |    |   |   |   |   |   | Lechuga total   |   |    |   |    |    |    |   |   |   |   |   |   |   |    |   |    |    |    |   |   |   |   |   |   |   |    |
| Espinacas                             |   |    |   |    |    |    |   |   |   |   |   | Espinacas   |   |    |   |    |    |    |   |   |   |   |   |   |   |    |   |    |    |    |   |   |   |   |   |   |   |    |
|                                       |   |    |   |    |    |    |   |   |   |   |   | Tomate enero a mayo   |   |    |   |    |    |    |   |   |   |   |   | Tomate enero a mayo   |   |    |   |    |    |    |   |   |   |   |   |   |   |    |
|                                       |   |    |   |    |    |    |   |   |   |   |   | Tomate verano (incluye conserva)                            |   |    |   |    |    |    |   |   |   |   |   |   |   |    |   |    |    |    |   |   |   |   |   |   |   |    |
|                                       |   |    |   |    |    |    |   |   |   |   |   | Tomate octubre a diciembre                                  |   |    |   |    |    |    |   |   |   |   |   |   |   |    |   |    |    |    |   |   |   |   |   |   |   |    |
|                                       |   |    |   |    |    |    |   |   |   |   |   | Tomate total  |   |    |   |    |    |    |   |   |   |   |   |   |   |    |   |    |    |    |   |   |   |   |   |   |   |    |
|                                       |   |    |   |    |    |    |   |   |   |   |   | Tomate conserva   |   |    |   |    |    |    |   |   |   |   |   |   |   |    |   |    |    |    |   |   |   |   |   |   |   |    |
|                                       |   |    |   |    |    |    |   |   |   |   |   | Pimiento total (incluye conserva y pimentón)                |   |    |   |    |    |    |   |   |   |   |   |   |   |    |   |    |    |    |   |   |   |   |   |   |   |    |
|                                       |   |    |   |    |    |    |   |   |   |   |   | Pimiento conserva   |   |    |   |    |    |    |   |   |   |   |   |   |   |    |   |    |    |    |   |   |   |   |   |   |   |    |
| Alcachofa                             |   |    |   |    |    |    |   |   |   |   |   | Alcachofa   |   |    |   |    |    |    |   |   |   |   |   |   |   |    |   |    |    |    |   |   |   |   |   |   |   |    |
| Coliflor                              |   |    |   |    |    |    |   |   |   |   |   | Coliflor  |   |    |   |    |    |    |   |   |   |   |   |   |   |    |   |    |    |    |   |   |   |   |   |   |   |    |
| Brócoli                               |   |    |   |    |    |    |   |   |   |   |   | Brócoli   |   |    |   |    |    |    |   |   |   |   |   |   |   |    |   |    |    |    |   |   |   |   |   |   |   |    |
|                                       |   |    |   |    |    |    |   |   |   |   |   | Calabaza  |   |    |   |    |    |    |   |   |   |   |   |   |   |    |   |    |    |    |   |   |   |   |   |   |   |    |
|                                       |   |    |   |    |    |    |   |   |   |   |   | Ajo   |   |    |   |    |    |    |   |   |   |   |   |   |   |    |   |    |    |    |   |   |   |   |   |   |   |    |
|                                       |   |    |   |    |    |    |   |   |   |   |   | Cebolla babosa  |   |    |   |    |    |    |   |   |   |   |   | Cebolla babosa  |   |    |   |    |    |    |   |   |   |   |   |   |   |    |
|                                       |   |    |   |    |    |    |   |   |   |   |   | Cebolla grano y medio grano                                 |   |    |   |    |    |    |   |   |   |   |   |   |   |    |   |    |    |    |   |   |   |   |   |   |   |    |
|                                       |   |    |   |    |    |    |   |   |   |   |   | Otras cebollas_Cebolla total                                |   |    |   |    |    |    |   |   |   |   |   |   |   |    |   |    |    |    |   |   |   |   |   |   |   |    |
|                                       |   |    |   |    |    |    |   |   |   |   |   | Judías verdes   |   |    |   |    |    |    |   |   |   |   |   |   |   |    |   |    |    |    |   |   |   |   |   |   |   |    |
|                                       |   |    |   |    |    |    |   |   |   |   |   | Guisantes verdes_Habas verdes                               |   |    |   |    |    |    |   |   |   |   |   |   |   |    |   |    |    |    |   |   |   |   |   |   |   |    |
|                                       |   |    |   |    |    |    |   |   |   |   |   | Endivias  |   |    |   |    |    |    |   |   |   |   |   |   |   |    |   |    |    |    |   |   |   |   |   |   |   |    |
| Escarola                              |   |    |   |    |    |    |   |   |   |   |   | Escarola  |   |    |   |    |    |    |   |   |   |   |   |   |   |    |   |    |    |    |   |   |   |   |   |   |   |    |
| Puerro                                |   |    |   |    |    |    |   |   |   |   |   | Puerro  |   |    |   |    |    |    |   |   |   |   |   |   |   |    |   |    |    |    |   |   |   |   |   |   |   |    |
|                                       |   |    |   |    |    |    |   |   |   |   |   | Champñón_Otras setas  |   |    |   |    |    |    |   |   |   |   |   | Champñón_Otras setas  |   |    |   |    |    |    |   |   |   |   |   |   |   |    |
| Apio                                  |   |    |   |    |    |    |   |   |   |   |   | Apio  |   |    |   |    |    |    |   |   |   |   |   |   |   |    |   |    |    |    |   |   |   |   |   |   |   |    |
|                                       |   |    |   |    |    |    |   |   |   |   |   | Pepino  |   |    |   |    |    |    |   |   |   |   |   | Pepino  |   |    |   |    |    |    |   |   |   |   |   |   |   |    |
|                                       |   |    |   |    |    |    |   |   |   |   |   | Pepinillo   |   |    |   |    |    |    |   |   |   |   |   |   |   |    |   |    |    |    |   |   |   |   |   |   |   |    |
| Berenjena                             |   |    |   |    |    |    |   |   |   |   |   | Berenjena   |   |    |   |    |    |    |   |   |   |   |   |   |   |    |   |    |    |    |   |   |   |   |   |   |   |    |
| Calabacín                             |   |    |   |    |    |    |   |   |   |   |   | Calabacín   |   |    |   |    |    |    |   |   |   |   |   |   |   |    |   |    |    |    |   |   |   |   |   |   |   |    |
| Zanahoria                             |   |    |   |    |    |    |   |   |   |   |   | Zanahoria   |   |    |   |    |    |    |   |   |   |   |   |   |   |    |   |    |    |    |   |   |   |   |   |   |   |    |
| Nabo                                  |   |    |   |    |    |    |   |   |   |   |   | Nabo  |   |    |   |    |    |    |   |   |   |   |   |   |   |    |   |    |    |    |   |   |   |   |   |   |   |    |
| Rábano                                |   |    |   |    |    |    |   |   |   |   |   | Rábano  |   |    |   |    |    |    |   |   |   |   |   |   |   |    |   |    |    |    |   |   |   |   |   |   |   |    |
|                                       |   |    |   |    |    |    |   |   |   |   |   | Higos_Nectarinas  |   |    |   |    |    |    |   |   |   |   |   |   |   |    |   |    |    |    |   |   |   |   |   |   |   |    |
|                                       |   |    |   |    |    |    |   |   |   |   |   | Kiwi_Castañas   |   |    |   |    |    |    |   |   |   |   |   |   |   |    |   |    |    |    |   |   |   |   |   |   |   |    |
|                                       |   |    |   |    |    |    |   |   |   |   |   | Melocotón   |   |    |   |    |    |    |   |   |   |   |   |   |   |    |   |    |    |    |   |   |   |   |   |   |   |    |
|                                       |   |    |   |    |    |    |   |   |   |   |   | Nuez  |   |    |   |    |    |    |   |   |   |   |   | Pomelo  |   |    |   |    |    |    |   |   |   |   |   |   |   |    |
| Pomelo                                |   |    |   |    |    |    |   |   |   |   |   | Pomelo  |   |    |   |    |    |    |   |   |   |   |   |   |   |    |   |    |    |    |   |   |   |   |   |   |   |    |
| Aguacate                              |   |    |   |    |    |    |   |   |   |   |   | Aguacate  |   |    |   |    |    |    |   |   |   |   |   |   |   |    |   |    |    |    |   |   |   |   |   |   |   |    |
|                                       |   |    |   |    |    |    |   |   |   |   |   | Satsuma   |   |    |   |    |    |    |   |   |   |   |   |   |   |    |   |    |    |    |   |   |   |   |   |   |   |    |
| Clementina                            |   |    |   |    |    |    |   |   |   |   |   | Clementina  |   |    |   |    |    |    |   |   |   |   |   |   |   |    |   |    |    |    |   |   |   |   |   |   |   |    |
| Híbridos de mandarina                 |   |    |   |    |    |    |   |   |   |   |   | Híbridos de mandarina                                       |   |    |   |    |    |    |   |   |   |   |   |   |   |    |   |    |    |    |   |   |   |   |   |   |   |    |
| Naranja dulce                         |   |    |   |    |    |    |   |   |   |   |   | Naranja dulce   |   |    |   |    |    |    |   |   |   |   |   |   |   |    |   |    |    |    |   |   |   |   |   |   |   |    |
|                                       |   |    |   |    |    |    |   |   |   |   |   | Uva pasa_Aceituna aderezo                                   |   |    |   |    |    |    |   |   |   |   |   |   |   |    |   |    |    |    |   |   |   |   |   |   |   |    |
|                                       |   |    |   |    |    |    |   |   |   |   |   | Frambuesa   |   |    |   |    |    |    |   |   |   |   |   |   |   |    |   |    |    |    |   |   |   |   |   |   |   |    |
| Limón                                 |   |    |   |    |    |    |   |   |   |   |   | Limón   |   |    |   |    |    |    |   |   |   |   |   |   |   |    |   |    |    |    |   |   |   |   |   |   |   |    |
|                                       |   |    |   |    |    |    |   |   |   |   |   | Manzana sidra_manzana de mesa_Pera                          |   |    |   |    |    |    |   |   |   |   |   |   |   |    |   |    |    |    |   |   |   |   |   |   |   |    |
|                                       |   |    |   |    |    |    |   |   |   |   |   | Albaricoque_Cereza y guinda_Ciruela_Alendra                 |   |    |   |    |    |    |   |   |   |   |   |   |   |    |   |    |    |    |   |   |   |   |   |   |   |    |
|                                       |   |    |   |    |    |    |   |   |   |   |   | Plátano   |   |    |   |    |    |    |   |   |   |   |   |   |   |    |   |    |    |    |   |   |   |   |   |   |   |    |
|                                       |   |    |   |    |    |    |   |   |   |   |   | Uva de mesa_Avellana  |   |    |   |    |    |    |   |   |   |   |   |   |   |    |   |    |    |    |   |   |   |   |   |   |   |    |
| Uva de vinificación                   |   |    |   |    |    |    |   |   |   |   |   | Uva de vinificación   |   |    |   |    |    |    |   |   |   |   |   |   |   |    |   |    |    |    |   |   |   |   |   |   |   |    |
| Vino + mosto                          |   |    |   |    |    |    |   |   |   |   |   | Vino + mosto  |   |    |   |    |    |    |   |   |   |   |   |   |   |    |   |    |    |    |   |   |   |   |   |   |   |    |
| Aceituna de almazara                  |   |    |   |    |    |    |   |   |   |   |   | Aceituna de almazara  |   |    |   |    |    |    |   |   |   |   |   |   |   |    |   |    |    |    |   |   |   |   |   |   |   |    |
| Aceite                                |   |    |   |    |    |    |   |   |   |   |   | Aceite  |   |    |   |    |    |    |   |   |   |   |   |   |   |    |   |    |    |    |   |   |   |   |   |   |   |    |

NOTAS

- 1.-Solo se indican por duplicado los periodos en los cultivos donde hay una misma cosecha repartida en dos años
- 2.-El criterio de asignación del año de cosecha (color) atiende a dos parámetros: al periodo en que comienza la recolección y al reparto del volumen de producción
- 3.-Los periodos incluyen avances de superficie y producción, por lo que en algún cultivo (Calabacín y Zanahoria) son mayores a 12 meses, al solaparse los primeros avances de superficie de la cosecha "n+1" con los últimos de producción de la cosecha "n"

**AVANCES NACIONALES DE SUPERFICIES  
Y PRODUCCIONES AGRÍCOLAS**

## RESUMEN DE LOS AVANCES DE SUPERFICIES Y PRODUCCIONES AGRÍCOLAS

## TOTALES NACIONALES

DICIEMBRE 2017

| CULTIVOS                          | SUPERFICIES (Miles de Hectáreas) |         |         |         |          | PRODUCCIONES (Miles de Toneladas) |          |          |          |          |
|-----------------------------------|----------------------------------|---------|---------|---------|----------|-----------------------------------|----------|----------|----------|----------|
|                                   | DEFINIT.                         | PROVIS. | AVANCE  | 2017    |          | DEFINIT.                          | PROVIS.  | AVANCE   | 2017     |          |
|                                   | MES (1)                          | 2015    | 2016    | 2017    | 2016=100 | MES (1)                           | 2015     | 2016     | 2017     | 2016=100 |
| <b>CEREALES</b>                   |                                  |         |         |         |          |                                   |          |          |          |          |
| trigo blando                      | 9                                | 1.828,4 | 1.800,4 | 1.647,3 | 91,5     | 9                                 | 5.437,7  | 6.913,5  | 3.828,8  | 55,4     |
| trigo duro                        | 9                                | 347,9   | 448,8   | 424,3   | 94,6     | 9                                 | 925,0    | 1.029,9  | 1.159,9  | 112,6    |
| trigo total                       | 9                                | 2.176,4 | 2.249,2 | 2.071,6 | 92,1     | 9                                 | 6.362,7  | 7.943,4  | 4.988,8  | 62,8     |
| cebada de seis carreras           | 9                                | 368,4   | 304,5   | 281,1   | 92,3     | 9                                 | 809,3    | 808,4    | 569,0    | 70,4     |
| cebada de dos carreras            | 9                                | 2.230,5 | 2.265,2 | 2.316,5 | 102,3    | 9                                 | 5.895,8  | 8.481,3  | 5.370,6  | 63,3     |
| cebada total                      | 9                                | 2.598,9 | 2.569,6 | 2.597,6 | 101,1    | 9                                 | 6.705,1  | 9.289,8  | 5.939,6  | 63,9     |
| avena                             | 9                                | 483,7   | 500,9   | 558,2   | 111,4    | 9                                 | 781,0    | 1.115,7  | 872,1    | 78,2     |
| centeno                           | 9                                | 146,6   | 156,3   | 107,6   | 68,9     | 9                                 | 281,4    | 390,4    | 131,8    | 33,8     |
| triticale                         | 9                                | 215,6   | 222,2   | 190,0   | 85,5     | 9                                 | 450,0    | 540,8    | 349,3    | 64,6     |
| cereales otoño invierno           | 9                                | 5.621,2 | 5.698,3 | 5.525,1 | 97,0     | 9                                 | 14.580,2 | 19.280,1 | 12.281,6 | 63,7     |
| maíz                              | 7                                | 398,3   | 353,2   | 337,9   | 95,7     | 11                                | 4.565,1  | 3.919,6  | 3.754,2  | 95,8     |
| sorgo                             | 12                               | 8,4     | 9,0     | 7,4     | 83,0     | 12                                | 50,3     | 52,4     | 42,9     | 81,9     |
| arroz (2)                         | 11                               | 109,3   | 109,3   | 107,9   | 98,7     | 11                                | 847,0    | 821,5    | 805,4    | 98,0     |
| <b>LEGUMINOSAS GRANO</b>          |                                  |         |         |         |          |                                   |          |          |          |          |
| judías secas                      | 11                               | 8,8     | 9,3     | 9,9     | 107,3    | 11                                | 17,1     | 17,6     | 19,8     | 112,8    |
| habas secas                       | 8                                | 50,1    | 46,2    | 43,6    | 94,3     | 8                                 | 65,5     | 55,0     | 50,9     | 92,4     |
| lentejas                          | 8                                | 29,7    | 26,6    | 36,3    | 136,4    | 8                                 | 23,2     | 29,3     | 18,6     | 63,3     |
| garbanzos                         | 8                                | 37,9    | 33,5    | 39,8    | 118,9    | 8                                 | 27,3     | 38,9     | 39,1     | 100,4    |
| guisantes secos                   | 8                                | 161,7   | 160,7   | 173,3   | 107,8    | 8                                 | 193,4    | 297,1    | 194,3    | 65,4     |
| veza                              | 8                                | 106,1   | 91,4    | 125,4   | 137,2    | 8                                 | 87,0     | 111,4    | 80,3     | 72,0     |
| altramuz dulce                    | 8                                | 3,9     | 3,2     | 3,5     | 108,3    | 8                                 | 2,8      | 3,2      | 2,7      | 84,9     |
| yeros                             | 8                                | 74,4    | 71,7    | 66,5    | 92,8     | 8                                 | 71,2     | 84,7     | 51,5     | 60,9     |
| <b>TUBÉRCULOS</b>                 |                                  |         |         |         |          |                                   |          |          |          |          |
| patata extratemprana              | 4                                | 4,5     | 4,3     | 4,0     | 92,1     | 4                                 | 100,1    | 105,5    | 96,4     | 91,3     |
| patata temprana                   | 6                                | 14,1    | 14,2    | 15,5    | 108,6    | 6                                 | 407,1    | 408,0    | 484,9    | 118,8    |
| patata media estación             | 9                                | 33,1    | 33,1    | 34,2    | 103,5    | 9                                 | 1.033,0  | 940,8    | 1.018,4  | 108,2    |
| patata tardía                     | 12                               | 20,0    | 21,6    | 20,4    | 94,6     | 12                                | 743,9    | 790,0    | 765,5    | 96,9     |
| patata total                      | 12                               | 71,7    | 73,2    | 74,1    | 101,2    | 12                                | 2.284,1  | 2.244,3  | 2.365,2  | 105,4    |
| <b>CULTIVOS INDUSTRIALES</b>      |                                  |         |         |         |          |                                   |          |          |          |          |
| remolacha azucarera (r. verano)   | 9                                | 8,7     | 7,2     | 7,3     | 100,3    | 9                                 | 776,7    | 644,6    | 661,4    | 102,6    |
| remolacha azucarera (r. invierno) | 12                               | 28,9    | 25,7    | 29,2    | 113,6    | 12                                | 2.564,6  | 2.317,4  | 2.796,7  | 120,7    |
| remolacha total                   | 9                                | 37,6    | 32,9    | 36,4    | 110,7    | 9                                 | 3.341,3  | 2.962,0  | 3.458,1  | 116,7    |
| algodón (3)                       | 7                                | 63,3    | 60,7    | 63,0    | 103,8    | 12                                | 160,1    | 152,3    | 196,8    | 129,2    |
| girasol                           | 11                               | 738,9   | 719,1   | 716,3   | 99,6     | 11                                | 769,2    | 713,3    | 887,9    | 124,5    |
| soja                              | 11                               | 1,3     | 1,0     | 1,7     | 159,2    | 11                                | 4,1      | 3,0      | 4,9      | 160,8    |
| colza                             | 7                                | 71,0    | 89,8    | 91,2    | 101,6    | 7                                 | 149,4    | 231,6    | 142,0    | 61,3     |
| tabaco (4)                        | 10                               | 9,0     | 9,0     | 8,8     | 97,8     | 11                                | 29,5     | 29,0     | 28,9     | 99,5     |
| <b>CULTIVOS FORRAJEROS</b>        |                                  |         |         |         |          |                                   |          |          |          |          |
| maíz forrajero (5)                | 11                               | 107,9   | 108,0   | 105,6   | 97,8     | 11                                | 4.473,6  | 4.340,0  | 4.109,7  | 94,7     |
| alfalfa (5)                       | 11                               | 257,0   | 267,5   | 266,3   | 99,6     | 11                                | 9.664,7  | 11.153,0 | 9.490,3  | 85,1     |
| veza para forraje (5)             | 11                               | 127,6   | 124,4   | 116,7   | 93,8     | 11                                | 1.467,2  | 1.782,9  | 826,8    | 46,4     |
| <b>HORTALIZAS</b>                 |                                  |         |         |         |          |                                   |          |          |          |          |
| col repollo total                 | 11                               | 5,0     | 5,7     | 4,7     | 83,9     | 11                                | 165,8    | 189,9    | 164,8    | 86,8     |
| espárrago                         | 7                                | 11,3    | 11,6    | 12,8    | 110,5    | 7                                 | 58,8     | 51,7     | 66,8     | 129,2    |
| lechuga total                     | 11                               | 34,3    | 35,4    | 33,3    | 94,1     | 11                                | 927,2    | 924,6    | 879,8    | 95,1     |
| sandía                            | 11                               | 19,1    | 19,7    | 20,0    | 101,7    | 11                                | 1.039,7  | 1.075,0  | 1.114,9  | 103,7    |
| melón                             | 11                               | 22,1    | 21,5    | 19,5    | 90,7     | 11                                | 692,1    | 685,2    | 611,4    | 89,2     |
| tomate (rec. 1-i/31-v)            | 5                                | 10,8    | 11,4    | 11,4    | 100,2    | 5                                 | 1.017,9  | 1.084,6  | 1.015,3  | 93,6     |
| tomate (rec. 1-vi/30-ix)          | 9                                | 41,9    | 46,5    | 45,5    | 97,8     | 9                                 | 3.319,8  | 3.547,7  | 3.798,2  | 107,1    |
| tomate (rec. 1-x/31xii)           | 12                               | 5,4     | 5,9     | 4,9     | 83,8     | 12                                | 495,1    | 523,8    | 414,9    | 79,2     |
| tomate total                      | 12                               | 58,1    | 63,7    | 61,8    | 97,0     | 12                                | 4.832,7  | 5.156,1  | 5.228,4  | 101,4    |
| tomate conserva (6)               | 6                                | 32,5    | 36,0    | 36,2    | 100,7    | 11                                | 2.707,8  | 2.805,4  | 3.096,9  | 110,4    |
| pimiento total (7)                | 11                               | 18,4    | 20,5    | 23,6    | 115,0    | 11                                | 1.102,5  | 1.209,6  | 1.273,9  | 105,3    |
| pimiento conserva                 | 7                                | 1,8     | 2,6     | 3,0     | 117,3    | 11                                | 61,6     | 98,3     | 123,1    | 125,2    |
| fresa y fresón                    | 8                                | 7,3     | 6,8     | 6,8     | 99,7     | 8                                 | 399,2    | 377,0    | 360,4    | 95,6     |
| alcachofa                         | 8                                | 15,8    | 16,2    | 16,0    | 98,6     | 12                                | 214,3    | 221,7    | 225,9    | 101,9    |
| coliflor                          | 11                               | 6,7     | 6,8     | 6,6     | 97,5     | 11                                | 155,3    | 155,7    | 154,4    | 99,1     |
| ajo                               | 8                                | 20,0    | 21,0    | 26,3    | 125,0    | 8                                 | 178,4    | 202,9    | 261,6    | 128,9    |
| cebolla babosa                    | 8                                | 4,0     | 4,0     | 4,9     | 122,0    | 8                                 | 200,2    | 210,9    | 197,5    | 93,6     |
| cebolla grano y medio grano       | 10                               | 12,2    | 12,2    | 13,1    | 107,6    | 10                                | 716,7    | 770,0    | 766,2    | 99,5     |
| otras cebollas                    | 11                               | 7,2     | 8,1     | 7,2     | 89,2     | 11                                | 324,2    | 407,8    | 329,3    | 80,8     |
| cebolla total                     | 11                               | 23,5    | 24,3    | 25,2    | 103,9    | 11                                | 1.241,1  | 1.388,7  | 1.293,0  | 93,1     |
| judías verdes                     | 11                               | 9,4     | 9,3     | 9,2     | 99,0     | 11                                | 179,9    | 171,8    | 164,7    | 95,9     |
| guisantes verdes (8)              | 6                                | 14,0    | 13,4    | 15,8    | 117,8    | 6                                 | 86,4     | 87,7     | 113,8    | 129,7    |

(1) Mes al que corresponde la última estimación

(2) Arroz cáscara

(3) Producción bruta para fibra

(4) Tabaco seco no fermentado

(5) Producción en verde

(6) Incluido en el tomate "de verano" (rec. 1-vi/30-ix)

(7) Incluye el de conserva y el destinado a pimentón

(8) Con vaina



## RESUMEN DE LOS AVANCES DE SUPERFICIES Y PRODUCCIONES AGRÍCOLAS

TOTALES NACIONALES

DICIEMBRE 2017

| CULTIVOS              | SUPERFICIES (Miles de Hectáreas) |         |        |      |          | PRODUCCIONES (Miles de Toneladas) |          |          |          |          |
|-----------------------|----------------------------------|---------|--------|------|----------|-----------------------------------|----------|----------|----------|----------|
|                       | DEFINIT.                         | PROVIS. | AVANCE | 2017 |          | DEFINIT.                          | PROVIS.  | AVANCE   | 2017     |          |
|                       | MES (1)                          | 2015    | 2016   | 2017 | 2016=100 | MES (1)                           | 2015     | 2016     | 2017     | 2016=100 |
| <b>HORTALIZAS</b>     |                                  |         |        |      |          |                                   |          |          |          |          |
| habas verdes (8)      | 6                                | 6,2     | 6,1    | 6,2  | 101,9    | 6                                 | 53,6     | 57,7     | 61,9     | 107,3    |
| endivias (9)          | 8                                | 31,9    | 31,8   | 37,2 | 117,0    | 12                                | 7,6      | 7,7      | 9,1      | 118,4    |
| escarolas             | 10                               | 2,3     | 2,3    | 2,1  | 92,6     | 3                                 | 63,9     | 64,2     | 57,6     | 89,7     |
| espinacas             | 11                               | 3,7     | 4,4    | 4,8  | 108,7    | 12                                | 67,0     | 82,0     | 87,9     | 107,1    |
| champiñón (9)         | 5                                | 49,0    | 45,8   | 43,4 | 94,7     | 6                                 | 140,5    | 132,7    | 131,7    | 99,2     |
| otras setas (9)       | 5                                | 9,2     | 9,4    | 9,3  | 98,1     | 6                                 | 14,6     | 16,2     | 16,2     | 99,8     |
| brócoli               | 10                               | 25,6    | 28,7   | 29,7 | 103,7    | 12                                | 452,2    | 481,8    | 503,5    | 104,5    |
| apio                  | 5                                | 1,8     | 1,8    | 1,7  | 94,2     | 5                                 | 96,2     | 98,7     | 89,1     | 90,2     |
| pepino                | 3                                | 8,1     | 8,1    | 8,1  | 100,8    | 6                                 | 705,2    | 720,5    | 610,8    | 84,8     |
| pepinillo (9)         | 6                                | 5,1     | 6,0    | 5,8  | 96,7     | 11                                | 0,6      | 0,7      | 0,6      | 95,4     |
| berenjena             | 4                                | 3,8     | 4,0    | 3,6  | 91,3     | 8                                 | 244,5    | 238,1    | 227,5    | 95,5     |
| calabaza              | 5                                | 2,9     | 3,1    | 3,4  | 110,8    | 11                                | 82,7     | 102,8    | 103,1    | 100,2    |
| calabacín             | 5                                | 10,7    | 10,9   | 11,5 | 105,4    | 10                                | 543,2    | 574,6    | 591,9    | 103,0    |
| zanahoria             | 5                                | 6,7     | 6,7    | 6,8  | 101,5    | 9                                 | 410,9    | 401,2    | 388,0    | 96,7     |
| nabo (10)             | 3                                | 7,0     | 7,1    | 6,2  | 87,8     | 5                                 | 86,9     | 81,7     | 74,5     | 91,1     |
| rábano (9)            | 3                                | 26,3    | 27,7   | 25,8 | 93,1     | 6                                 | 5,0      | 4,8      | 4,8      | 99,3     |
| puerro                | 11                               | 2,8     | 2,7    | 2,7  | 100,5    | 3                                 | 89,6     | 80,3     | 81,5     | 101,5    |
| <b>CÍTRICOS</b>       |                                  |         |        |      |          |                                   |          |          |          |          |
| naranja dulce         |                                  |         |        |      |          | 11                                | 3.086,8  | 3.654,8  | 3.266,2  | 89,4     |
| limón                 |                                  |         |        |      |          | 11                                | 775,8    | 995,9    | 908,0    | 91,2     |
| pomelo                |                                  |         |        |      |          | 12                                | 68,4     | 73,3     | 69,1     | 94,2     |
| satsumas              |                                  |         |        |      |          | 12                                | 117,5    | 214,0    | 150,5    | 70,3     |
| clementinas           |                                  |         |        |      |          | 12                                | 1.353,4  | 1.544,1  | 1.255,2  | 81,3     |
| híbridos (mandarina)  |                                  |         |        |      |          | 12                                | 523,4    | 584,8    | 566,6    | 96,9     |
| mandarina total (11)  |                                  |         |        |      |          |                                   | 1.994,3  | 2.342,9  | 1.972,3  | 84,2     |
| <b>FRUTALES</b>       |                                  |         |        |      |          |                                   |          |          |          |          |
| manzana sidra         |                                  |         |        |      |          | 11                                | 84,5     | 77,6     | 93,0     | 119,8    |
| manzana de mesa       |                                  |         |        |      |          | 11                                | 513,7    | 539,8    | 515,4    | 95,5     |
| manzana total         |                                  |         |        |      |          |                                   | 598,2    | 617,5    | 608,4    | 98,5     |
| pera total            |                                  |         |        |      |          | 11                                | 355,4    | 348,3    | 358,1    | 102,8    |
| albaricoque           |                                  |         |        |      |          | 11                                | 153,7    | 154,3    | 163,7    | 106,1    |
| cereza y guinda       |                                  |         |        |      |          | 11                                | 94,1     | 100,2    | 100,2    | 100,0    |
| melocotón (12)        |                                  |         |        |      |          | 9                                 | 964,1    | 909,0    | 1.024,9  | 112,7    |
| ciruela               |                                  |         |        |      |          | 11                                | 217,3    | 191,2    | 178,9    | 93,6     |
| plátano               |                                  |         |        |      |          | 11                                | 382,0    | 421,7    | 416,2    | 98,7     |
| higo                  |                                  |         |        |      |          | 10                                | 26,5     | 47,2     | 38,7     | 81,9     |
| kiwi                  |                                  |         |        |      |          | 12                                | 21,3     | 18,6     | 19,4     | 104,6    |
| aguacate              |                                  |         |        |      |          | 11                                | 83,7     | 90,9     | 99,6     | 109,6    |
| nectarina             |                                  |         |        |      |          | 10                                | 617,4    | 543,2    | 638,7    | 117,6    |
| nuez (13)             |                                  |         |        |      |          | 11                                | 15,3     | 14,8     | 18,2     | 122,3    |
| castaña               |                                  |         |        |      |          | 12                                | 164,1    | 161,9    | 163,7    | 101,1    |
| frambuesa             |                                  |         |        |      |          | 6                                 | 16,7     | 21,9     | 30,3     | 138,6    |
| almendra (13)         |                                  |         |        |      |          | 11                                | 211,1    | 204,5    | 230,6    | 112,8    |
| avellana (13)         |                                  |         |        |      |          | 11                                | 11,4     | 12,1     | 12,4     | 102,5    |
| <b>VIÑEDO</b>         |                                  |         |        |      |          |                                   |          |          |          |          |
| uva de mesa           |                                  |         |        |      |          | 11                                | 251,8    | 271,6    | 266,2    | 98,0     |
| uva vinificación (16) |                                  |         |        |      |          | 11                                | 5.725,8  | 6.056,8  | 4.768,2  | 78,7     |
| vino + mosto (14)     |                                  |         |        |      |          | 11                                | 43.259,1 | 44.221,0 | 35.931,7 | 81,3     |
| uva pasa (15)         |                                  |         |        |      |          | 11                                | 1,3      | 1,2      | 1,1      | 90,7     |
| <b>OLIVAR</b>         |                                  |         |        |      |          |                                   |          |          |          |          |
| aceituna de aderezo   |                                  |         |        |      |          | 11                                | 601,8    | 596,3    | 567,5    | 95,2     |
| aceituna de almazara  |                                  |         |        |      |          | 12                                | 6.759,2  | 6.474,5  | 5.394,9  | 83,3     |
| aceite                |                                  |         |        |      |          | 12                                | 1.395,1  | 1.282,8  | 1.101,7  | 85,9     |

(9) La superficie se expresa en miles de áreas

(10) Incluye los grelos pero no el nabo forrajero

(11) Satsumas, Clementinas e Híbridos de mandarina

(12) Incluye el paraguayo o "melocotón plano" y las "pavías", pero no las nectarinas

(13) Los datos se dan con cáscara, no en grano. Coeficientes de conversión, según variedades: Almendra y Nuez: 3'3 - 4 , Avellana: 2 - 2'3

(14) Producción total de Vino y Mosto en miles de Hectolitros. Incluye a los pequeños productores (autoconsumo) y los mostos concentrados convertidos a mosto natural, con coeficiente 3'5

(15) Producción de uva, no de pasa

(16) En 2016 y posteriores son datos de entrada de uva en bodega. En cosechas anteriores son la producción provincial de uva

- En Madrid sin actualizar información por falta de envío de datos por la comunidad autónoma

## RESUMEN DE LOS AVANCES DE SUPERFICIES Y PRODUCCIONES AGRÍCOLAS

## TOTALES NACIONALES

DICIEMBRE 2017

| CULTIVOS                        | SUPERFICIES (Miles de Hectáreas) |         |         |         |          | PRODUCCIONES (Miles de Toneladas) |         |         |       |          |
|---------------------------------|----------------------------------|---------|---------|---------|----------|-----------------------------------|---------|---------|-------|----------|
|                                 | PROVIS.                          | PROVIS. | AVANCE  | 2018    |          | PROVIS.                           | PROVIS. | AVANCE  | 2018  |          |
|                                 | MES (1)                          | 2016    | 2017    | 2018    | 2017=100 | MES (1)                           | 2016    | 2017    | 2018  | 2017=100 |
| <b>CEREALES</b>                 |                                  |         |         |         |          |                                   |         |         |       |          |
| trigo blando                    | 12                               | 1.800,4 | 1.647,3 | 1.632,0 | 99,1     | 9                                 | 6.913,5 | 3.828,8 |       |          |
| trigo duro                      | 12                               | 448,8   | 424,3   | 390,3   | 92,0     | 9                                 | 1.029,9 | 1.159,9 |       |          |
| trigo total                     | 12                               | 2.249,2 | 2.071,6 | 2.022,4 | 97,6     | 9                                 | 7.943,4 | 4.988,8 |       |          |
| cebada de seis carreras         | 12                               | 304,5   | 281,1   | 269,8   | 96,0     | 9                                 | 808,4   | 569,0   |       |          |
| cebada de dos carreras          | 12                               | 2.265,2 | 2.316,5 | 2.305,9 | 99,5     | 9                                 | 8.481,3 | 5.370,6 |       |          |
| cebada total                    | 12                               | 2.569,6 | 2.597,6 | 2.575,6 | 99,2     | 9                                 | 9.289,8 | 5.939,6 |       |          |
| avena                           | 12                               | 500,9   | 558,2   | 544,2   | 97,5     | 9                                 | 1.115,7 | 872,1   |       |          |
| centeno                         | 12                               | 156,3   | 107,6   | 125,4   | 116,5    | 9                                 | 390,4   | 131,8   |       |          |
| triticale                       | 12                               | 222,2   | 190,0   | 190,1   | 100,1    | 9                                 | 540,8   | 349,3   |       |          |
| <b>TUBÉRCULOS</b>               |                                  |         |         |         |          |                                   |         |         |       |          |
| patata extratemprana            | 12                               | 4,3     | 4,0     | 3,9     | 98,6     | 4                                 | 105,5   | 96,4    |       |          |
| <b>CULTIVOS INDUSTRIALES</b>    |                                  |         |         |         |          |                                   |         |         |       |          |
| remolacha azucarera (r. verano) | 12                               | 7,2     | 7,3     | 7,6     | 105,2    | 9                                 | 644,6   | 661,4   |       |          |
| <b>HORTALIZAS</b>               |                                  |         |         |         |          |                                   |         |         |       |          |
| tomate (rec. 1-i/31-v)          | 12                               | 11,4    | 11,4    | 11,0    | 96,5     | 5                                 | 1.084,6 | 1.002,9 |       |          |
| cebolla babosa                  | 12                               | 4,0     | 4,9     | 4,4     | 90,0     | 8                                 | 210,9   | 197,5   |       |          |
| escarolas                       | 10                               | 2,3     | 2,1     | 2,2     | 104,5    | 12                                | 64,2    | 57,6    | 57,9  | 100,5    |
| champiñón (9)                   | 11                               | 45,8    | 43,4    | 45,0    | 103,7    | 12                                | 132,7   | 131,7   | 130,5 | 99,1     |
| otras setas (9)                 | 11                               | 9,4     | 9,3     | 9,2     | 99,7     | 12                                | 16,2    | 16,2    | 13,1  | 80,8     |
| apio                            | 9                                | 1,8     | 1,7     | 1,7     | 98,9     | 12                                | 98,7    | 89,1    | 87,1  | 97,8     |
| pepino                          | 12                               | 8,1     | 8,1     | 7,2     | 88,9     | 6                                 | 720,5   | 610,8   |       |          |
| berenjena                       | 11                               | 4,0     | 3,6     | 3,5     | 95,8     | 12                                | 238,1   | 227,5   | 223,3 | 98,2     |
| calabacín                       | 12                               | 10,9    | 11,5    | 11,3    | 98,7     | 10                                | 574,6   | 591,9   |       |          |
| nabo                            | 9                                | 7,1     | 6,2     | 6,2     | 99,9     | 12                                | 81,7    | 74,5    | 81,1  | 108,8    |
| rábano (9)                      | 10                               | 27,7    | 25,8    | 23,5    | 91,1     | 12                                | 4,8     | 4,8     | 4,0   | 83,8     |
| puerro                          | 11                               | 2,7     | 2,7     | 3,0     | 110,4    | 12                                | 80,3    | 81,5    | 92,9  | 114,0    |

**ANÁLISIS PROVINCIAL Y AUTONÓMICO  
DE LAS SUPERFICIES Y PRODUCCIONES  
AGRÍCOLAS**

AVANCES DE SUPERFICIE Y PRODUCCIÓN

TRIGO BLANDO

2017 DICIEMBRE

| PROVINCIAS<br>Y<br>CC-AA | SUPERFICIES (HA) |                  |                  |              | PRODUCCIONES (1000 TM) |                  |      |          |
|--------------------------|------------------|------------------|------------------|--------------|------------------------|------------------|------|----------|
|                          | 2016             | 2017             | 2018             | 2018         | 2016                   | 2017             | 2018 | 2018     |
|                          | PROVISIONAL      | PROVISIONAL      | 12               | 2017=100     | PROVISIONAL            | PROVISIONAL      |      | 2017=100 |
| 15 A Coruña              | 1.730            | 1.209            | 1.209            |              | 5,369                  | 4,440            |      |          |
| 27 Lugo                  | 3.682            | 1.912            | 1.912            |              | 9,822                  | 4,496            |      |          |
| 32 Ourense               | 8.234            | 6.645            | 6.645            |              | 26,760                 | 14,284           |      |          |
| 36 Pontevedra            | 380              | 230              | 230              |              | 0,970                  | 0,489            |      |          |
| <b>GALICIA</b>           | <b>14.026</b>    | <b>9.996</b>     | <b>9.996</b>     | <b>100,0</b> | <b>42,921</b>          | <b>23,709</b>    |      |          |
| <b>33 P. DE ASTURIAS</b> | <b>42</b>        | <b>45</b>        | <b>45</b>        | <b>100,0</b> | <b>0,054</b>           | <b>0,054</b>     |      |          |
| <b>39 CANTABRIA</b>      | <b>775</b>       | <b>775</b>       | <b>775</b>       | <b>100,0</b> | <b>1,550</b>           | <b>0,591</b>     |      |          |
| 1 Álava                  | 25.007           | 23.951           | 23.951           |              | 161,295                | 143,706          |      |          |
| 20 Guipúzcoa             |                  |                  |                  |              |                        |                  |      |          |
| 48 Vizcaya               |                  |                  |                  |              |                        |                  |      |          |
| <b>PAIS VASCO</b>        | <b>25.007</b>    | <b>23.951</b>    | <b>23.951</b>    | <b>100,0</b> | <b>161,295</b>         | <b>143,706</b>   |      |          |
| <b>31 NAVARRA</b>        | <b>75.405</b>    | <b>72.878</b>    | <b>73.500</b>    | <b>100,9</b> | <b>428,284</b>         | <b>347,544</b>   |      |          |
| <b>26 LA RIOJA</b>       | <b>29.500</b>    | <b>28.000</b>    | <b>28.000</b>    | <b>100,0</b> | <b>158,000</b>         | <b>95,000</b>    |      |          |
| 22 Huesca                | 57.373           | 54.055           | 53.250           |              | 265,787                | 219,242          |      |          |
| 44 Teruel                | 41.111           | 37.860           | 37.860           |              | 90,923                 | 60,618           |      |          |
| 50 Zaragoza              | 53.613           | 45.300           | 45.000           |              | 202,695                | 115,310          |      |          |
| <b>ARAGÓN</b>            | <b>152.097</b>   | <b>137.215</b>   | <b>136.110</b>   | <b>99,2</b>  | <b>559,405</b>         | <b>395,170</b>   |      |          |
| 8 Barcelona              | 24.900           | 24.900           | 22.050           |              | 101,000                | 86,824           |      |          |
| 17 Girona                | 13.600           | 11.400           | 11.400           |              | 54,000                 | 32,000           |      |          |
| 25 Lleida                | 49.200           | 45.000           | 50.000           |              | 177,000                | 140,000          |      |          |
| 43 Tarragona             | 6.520            | 6.846            | 6.846            |              | 26,080                 | 24,000           |      |          |
| <b>CATALUÑA</b>          | <b>94.220</b>    | <b>88.146</b>    | <b>90.296</b>    | <b>102,4</b> | <b>358,080</b>         | <b>282,824</b>   |      |          |
| <b>7 BALEARES</b>        | <b>4.620</b>     | <b>5.100</b>     | <b>5.150</b>     | <b>101,0</b> | <b>7,800</b>           | <b>8,200</b>     |      |          |
| 5 Ávila                  | 38.910           | 35.781           | 39.000           |              | 126,861                | 27,589           |      |          |
| 9 Burgos                 | 231.379          | 219.392          | 216.700          |              | 1.095,965              | 590,404          |      |          |
| 24 León                  | 58.467           | 61.380           | 67.000           |              | 290,579                | 131,816          |      |          |
| 34 Palencia              | 131.877          | 127.661          | 127.000          |              | 620,342                | 193,195          |      |          |
| 37 Salamanca             | 75.219           | 59.990           | 72.000           |              | 303,698                | 79,834           |      |          |
| 40 Segovia               | 74.477           | 74.319           | 73.870           |              | 246,303                | 78,788           |      |          |
| 42 Soria                 | 108.161          | 96.081           | 94.000           |              | 419,148                | 172,691          |      |          |
| 47 Valladolid            | 109.184          | 105.465          | 94.500           |              | 541,770                | 127,875          |      |          |
| 49 Zamora                | 72.574           | 70.529           | 56.100           |              | 314,479                | 83,814           |      |          |
| <b>CASTILLA Y LEÓN</b>   | <b>900.248</b>   | <b>850.598</b>   | <b>840.170</b>   | <b>98,8</b>  | <b>3.959,145</b>       | <b>1.486,006</b> |      |          |
| <b>28 MADRID</b>         | <b>26.391</b>    | <b>24.158</b>    | <b>24.158</b>    | <b>100,0</b> | <b>70,554</b>          | <b>64,283</b>    |      |          |
| 2 Albacete               | 72.070           | 64.268           | 64.000           |              | 221,754                | 173,605          |      |          |
| 13 Ciudad Real           | 52.525           | 39.000           | 39.820           |              | 93,337                 | 74,100           |      |          |
| 16 Cuenca                | 49.000           | 38.766           | 36.750           |              | 109,000                | 90,436           |      |          |
| 19 Guadalajara           | 66.720           | 58.266           | 58.266           |              | 266,880                | 147,921          |      |          |
| 45 Toledo                | 53.814           | 46.711           | 46.601           |              | 114,952                | 58,966           |      |          |
| <b>CASTILLA-MANCHA</b>   | <b>294.129</b>   | <b>247.011</b>   | <b>245.437</b>   | <b>99,4</b>  | <b>805,923</b>         | <b>545,028</b>   |      |          |
| 3 Alicante               | 1.400            | 1.200            | 711              |              | 2,320                  | 2,850            |      |          |
| 12 Castellón             | 1.040            | 890              | 890              |              | 2,011                  | 1,573            |      |          |
| 46 Valencia              | 2.456            | 2.071            | 2.210            |              | 1,808                  | 4,490            |      |          |
| <b>C. VALENCIANA</b>     | <b>4.896</b>     | <b>4.161</b>     | <b>3.811</b>     | <b>91,6</b>  | <b>6,139</b>           | <b>8,913</b>     |      |          |
| <b>30 R. DE MURCIA</b>   | <b>4.366</b>     | <b>7.872</b>     | <b>7.872</b>     | <b>100,0</b> | <b>5,304</b>           | <b>8,659</b>     |      |          |
| 6 Badajoz                | 64.500           | 51.800           | 52.000           |              | 130,000                | 126,000          |      |          |
| 10 Cáceres               | 4.350            | 4.000            | 4.000            |              | 7,000                  | 6,700            |      |          |
| <b>EXTREMADURA</b>       | <b>68.850</b>    | <b>55.800</b>    | <b>56.000</b>    | <b>100,4</b> | <b>137,000</b>         | <b>132,700</b>   |      |          |
| 4 Almería                | 2.653            | 2.740            | 2.862            |              | 0,598                  | 2,916            |      |          |
| 11 Cádiz                 | 9.715            | 9.751            | 9.794            |              | 24,288                 | 31,846           |      |          |
| 14 Córdoba               | 22.358           | 14.310           | 14.330           |              | 42,257                 | 45,220           |      |          |
| 18 Granada               | 10.356           | 7.871            | 7.871            |              | 16,095                 | 15,833           |      |          |
| 21 Huelva                | 4.046            | 3.903            | 3.903            |              | 12,259                 | 17,564           |      |          |
| 23 Jaén                  | 2.547            | 1.750            | 1.732            |              | 5,353                  | 5,164            |      |          |
| 29 Málaga                | 4.971            | 4.325            | 4.300            |              | 10,340                 | 10,164           |      |          |
| 41 Sevilla               | 48.845           | 46.621           | 41.686           |              | 100,505                | 157,377          |      |          |
| <b>ANDALUCÍA</b>         | <b>105.491</b>   | <b>91.271</b>    | <b>86.478</b>    | <b>94,7</b>  | <b>211,695</b>         | <b>286,084</b>   |      |          |
| 35 Palmas (Las)          | 109              | 120              | 120              |              | 0,163                  | 0,181            |      |          |
| 38 S. C. Tenerife        | 190              | 170              | 170              |              | 0,190                  | 0,173            |      |          |
| <b>CANARIAS</b>          | <b>299</b>       | <b>290</b>       | <b>290</b>       | <b>100,0</b> | <b>0,353</b>           | <b>0,354</b>     |      |          |
| <b>ESPAÑA</b>            | <b>1.800.362</b> | <b>1.647.267</b> | <b>1.632.039</b> | <b>99,1</b>  | <b>6.913,501</b>       | <b>3.828,825</b> |      |          |

AVANCES DE SUPERFICIE Y PRODUCCIÓN

TRIGO DURO

2017 DICIEMBRE

| PROVINCIAS<br>Y<br>CC-AA | SUPERFICIES (HA) |                |                |              | PRODUCCIONES (1000 TM) |                  |      |          |
|--------------------------|------------------|----------------|----------------|--------------|------------------------|------------------|------|----------|
|                          | 2016             | 2017           | 2018           | 2018         | 2016                   | 2017             | 2018 | 2018     |
|                          | PROVISIONAL      | PROVISIONAL    | 12             | 2017=100     | PROVISIONAL            | PROVISIONAL      |      | 2017=100 |
| 15 A Coruña              |                  |                |                |              |                        |                  |      |          |
| 27 Lugo                  |                  | 15             | 15             |              |                        | 0,013            |      |          |
| 32 Ourense               |                  | 13             | 13             |              |                        | 0,026            |      |          |
| 36 Pontevedra            |                  | 6              | 6              |              |                        | 0,011            |      |          |
| <b>GALICIA</b>           |                  | <b>34</b>      | <b>34</b>      | <b>100,0</b> |                        | <b>0,050</b>     |      |          |
| <b>33 P. DE ASTURIAS</b> |                  |                |                |              |                        |                  |      |          |
| <b>39 CANTABRIA</b>      |                  |                |                |              |                        |                  |      |          |
| 1 Álava                  |                  |                |                |              |                        |                  |      |          |
| 20 Guipúzcoa             |                  |                |                |              |                        |                  |      |          |
| 48 Vizcaya               |                  |                |                |              |                        |                  |      |          |
| <b>PAIS VASCO</b>        |                  |                |                |              |                        |                  |      |          |
| <b>31 NAVARRA</b>        | <b>1.011</b>     | <b>1.149</b>   | <b>1.100</b>   | <b>95,7</b>  | <b>4.068</b>           | <b>4.333</b>     |      |          |
| <b>26 LA RIOJA</b>       | <b>45</b>        | <b>44</b>      | <b>100</b>     | <b>227,3</b> | <b>0,250</b>           | <b>0,140</b>     |      |          |
| 22 Huesca                | 5.539            | 6.016          | 5.600          |              | 21,692                 | 17,985           |      |          |
| 44 Teruel                | 2.383            | 2.274          | 2.274          |              | 3,431                  | 1,377            |      |          |
| 50 Zaragoza              | 121.904          | 117.724        | 118.000        |              | 337,907                | 226,553          |      |          |
| <b>ARAGÓN</b>            | <b>129.826</b>   | <b>126.014</b> | <b>125.874</b> | <b>99,9</b>  | <b>363,030</b>         | <b>245,915</b>   |      |          |
| 8 Barcelona              | 24               | 30             | 30             |              | 0,100                  | 0,100            |      |          |
| 17 Girona                | 8                | 50             | 50             |              | 0,030                  | 0,125            |      |          |
| 25 Lleida                | 220              | 200            | 250            |              | 0,800                  | 0,600            |      |          |
| 43 Tarragona             |                  | 15             | 15             |              |                        | 0,052            |      |          |
| <b>CATALUÑA</b>          | <b>252</b>       | <b>295</b>     | <b>345</b>     | <b>116,9</b> | <b>0,930</b>           | <b>0,877</b>     |      |          |
| <b>7 BALEARES</b>        |                  | <b>15</b>      | <b>20</b>      | <b>133,3</b> |                        | <b>0,025</b>     |      |          |
| 5 Ávila                  | 11               | 99             | 600            |              | 0,028                  | 0,342            |      |          |
| 9 Burgos                 | 885              | 1.190          | 1.150          |              | 3,582                  | 2,104            |      |          |
| 24 León                  | 298              | 1.255          | 1.330          |              | 1,844                  | 3,226            |      |          |
| 34 Palencia              | 735              | 810            | 800            |              | 3,085                  | 1,735            |      |          |
| 37 Salamanca             | 163              | 349            | 350            |              | 0,565                  | 0,679            |      |          |
| 40 Segovia               | 150              | 129            | 130            |              | 0,551                  | 0,301            |      |          |
| 42 Soria                 | 163              | 454            | 210            |              | 0,458                  | 0,453            |      |          |
| 47 Valladolid            | 1.847            | 3.143          | 2.800          |              | 9,864                  | 8,308            |      |          |
| 49 Zamora                | 202              | 641            | 561            |              | 0,535                  | 1,992            |      |          |
| <b>CASTILLA Y LEÓN</b>   | <b>4.454</b>     | <b>8.070</b>   | <b>7.931</b>   | <b>98,3</b>  | <b>20,512</b>          | <b>19,140</b>    |      |          |
| <b>28 MADRID</b>         | <b>87</b>        | <b>402</b>     | <b>402</b>     | <b>100,0</b> | <b>0,248</b>           | <b>1,407</b>     |      |          |
| 2 Albacete               | 3.098            | 3.495          | 3.250          |              | 20,036                 | 16,566           |      |          |
| 13 Ciudad Real           | 137              | 171            | 180            |              | 0,267                  | 0,325            |      |          |
| 16 Cuenca                | 800              | 930            | 379            |              | 1,500                  | 0,808            |      |          |
| 19 Guadalajara           | 1.820            | 1.508          | 1.508          |              | 6,370                  | 2,262            |      |          |
| 45 Toledo                | 3.694            | 4.390          | 4.579          |              | 9,100                  | 4,752            |      |          |
| <b>CASTILLA-MANCHA</b>   | <b>9.549</b>     | <b>10.494</b>  | <b>9.896</b>   | <b>94,3</b>  | <b>37,273</b>          | <b>24,713</b>    |      |          |
| 3 Alicante               | 30               | 94             | 56             |              | 0,069                  | 0,163            |      |          |
| 12 Castellón             | 59               | 59             | 59             |              | 0,110                  | 0,098            |      |          |
| 46 Valencia              | 176              | 148            | 101            |              | 0,143                  | 0,322            |      |          |
| <b>C. VALENCIANA</b>     | <b>265</b>       | <b>301</b>     | <b>216</b>     | <b>71,7</b>  | <b>0,322</b>           | <b>0,583</b>     |      |          |
| <b>30 R. DE MURCIA</b>   | <b>1.514</b>     | <b>138</b>     | <b>120</b>     | <b>87,0</b>  | <b>1,606</b>           | <b>0,146</b>     |      |          |
| 6 Badajoz                | 10.000           | 9.000          | 9.000          |              | 22,000                 | 19,700           |      |          |
| 10 Cáceres               | 30               | 100            | 100            |              | 0,050                  | 0,180            |      |          |
| <b>EXTREMADURA</b>       | <b>10.030</b>    | <b>9.100</b>   | <b>9.100</b>   | <b>100,0</b> | <b>22,050</b>          | <b>19,880</b>    |      |          |
| 4 Almería                | 442              | 321            | 364            |              | 0,066                  | 0,267            |      |          |
| 11 Cádiz                 | 65.100           | 65.174         | 58.614         |              | 162,750                | 177,139          |      |          |
| 14 Córdoba               | 59.950           | 51.050         | 51.045         |              | 127,693                | 164,891          |      |          |
| 18 Granada               | 3.139            | 2.763          | 2.763          |              | 6,342                  | 5,010            |      |          |
| 21 Huelva                | 13.058           | 11.114         | 11.114         |              | 36,171                 | 51,124           |      |          |
| 23 Jaén                  | 8.250            | 6.769          | 6.640          |              | 12,590                 | 25,018           |      |          |
| 29 Málaga                | 17.742           | 15.200         | 15.250         |              | 41,250                 | 37,225           |      |          |
| 41 Sevilla               | 124.081          | 115.892        | 89.413         |              | 192,741                | 382,056          |      |          |
| <b>ANDALUCÍA</b>         | <b>291.762</b>   | <b>268.283</b> | <b>235.203</b> | <b>87,7</b>  | <b>579,603</b>         | <b>842,730</b>   |      |          |
| 35 Palmas (Las)          |                  |                |                |              |                        |                  |      |          |
| 38 S. C. Tenerife        |                  |                |                |              |                        |                  |      |          |
| <b>CANARIAS</b>          |                  |                |                |              |                        |                  |      |          |
| <b>ESPAÑA</b>            | <b>448.795</b>   | <b>424.339</b> | <b>390.341</b> | <b>92,0</b>  | <b>1.029,892</b>       | <b>1.159,939</b> |      |          |

AVANCES DE SUPERFICIE Y PRODUCCIÓN

TRIGO TOTAL

2017 DICIEMBRE

| PROVINCIA<br>Y<br>CC-AA  | SUPERFICIES (HA) |                  |                  |              | PRODUCCIONES (1000 TM) |                  |      |          |
|--------------------------|------------------|------------------|------------------|--------------|------------------------|------------------|------|----------|
|                          | 2016             | 2017             | 2018             | 2018         | 2016                   | 2017             | 2018 | 2018     |
|                          | PROVISIONAL      | PROVISIONAL      | 12               | 2017=100     | PROVISIONAL            | PROVISIONAL      |      | 2017=100 |
| 15 A Coruña              | 1.730            | 1.209            | 1.209            |              | 5,369                  | 4,440            |      |          |
| 27 Lugo                  | 3.682            | 1.927            | 1.927            |              | 9,822                  | 4,509            |      |          |
| 32 Ourense               | 8.234            | 6.658            | 6.658            |              | 26,760                 | 14,310           |      |          |
| 36 Pontevedra            | 380              | 236              | 236              |              | 0,970                  | 0,500            |      |          |
| <b>GALICIA</b>           | <b>14.026</b>    | <b>10.030</b>    | <b>10.030</b>    | <b>100,0</b> | <b>42,921</b>          | <b>23,759</b>    |      |          |
| <b>33 P. DE ASTURIAS</b> | <b>42</b>        | <b>45</b>        | <b>45</b>        | <b>100,0</b> | <b>0,054</b>           | <b>0,054</b>     |      |          |
| <b>39 CANTABRIA</b>      | <b>775</b>       | <b>775</b>       | <b>775</b>       | <b>100,0</b> | <b>1,550</b>           | <b>0,591</b>     |      |          |
| 1 Álava                  | 25.007           | 23.951           | 23.951           |              | 161,295                | 143,706          |      |          |
| 20 Guipúzcoa             |                  |                  |                  |              |                        |                  |      |          |
| 48 Vizcaya               |                  |                  |                  |              |                        |                  |      |          |
| <b>PAIS VASCO</b>        | <b>25.007</b>    | <b>23.951</b>    | <b>23.951</b>    | <b>100,0</b> | <b>161,295</b>         | <b>143,706</b>   |      |          |
| <b>31 NAVARRA</b>        | <b>76.416</b>    | <b>74.027</b>    | <b>74.600</b>    | <b>100,8</b> | <b>432,352</b>         | <b>351,877</b>   |      |          |
| <b>26 LA RIOJA</b>       | <b>29.545</b>    | <b>28.044</b>    | <b>28.100</b>    | <b>100,2</b> | <b>158,250</b>         | <b>95,140</b>    |      |          |
| 22 Huesca                | 62.912           | 60.071           | 58.850           |              | 287,479                | 237,227          |      |          |
| 44 Teruel                | 43.494           | 40.134           | 40.134           |              | 94,354                 | 61,995           |      |          |
| 50 Zaragoza              | 175.517          | 163.024          | 163.000          |              | 540,602                | 341,863          |      |          |
| <b>ARAGÓN</b>            | <b>281.923</b>   | <b>263.229</b>   | <b>261.984</b>   | <b>99,5</b>  | <b>922,435</b>         | <b>641,085</b>   |      |          |
| 8 Barcelona              | 24.924           | 24.930           | 22.080           |              | 101,100                | 86,924           |      |          |
| 17 Girona                | 13.608           | 11.450           | 11.450           |              | 54,030                 | 32,125           |      |          |
| 25 Lleida                | 49.420           | 45.200           | 50.250           |              | 177,800                | 140,600          |      |          |
| 43 Tarragona             | 6.520            | 6.861            | 6.861            |              | 26,080                 | 24,052           |      |          |
| <b>CATALUÑA</b>          | <b>94.472</b>    | <b>88.441</b>    | <b>90.641</b>    | <b>102,5</b> | <b>359,010</b>         | <b>283,701</b>   |      |          |
| <b>7 BALEARES</b>        | <b>4.620</b>     | <b>5.115</b>     | <b>5.170</b>     | <b>101,1</b> | <b>7,800</b>           | <b>8,225</b>     |      |          |
| 5 Ávila                  | 38.921           | 35.880           | 39.600           |              | 126,889                | 27,931           |      |          |
| 9 Burgos                 | 232.264          | 220.582          | 217.850          |              | 1.099,547              | 592,508          |      |          |
| 24 León                  | 58.765           | 62.635           | 68.330           |              | 292,423                | 135,042          |      |          |
| 34 Palencia              | 132.612          | 128.471          | 127.800          |              | 623,427                | 194,930          |      |          |
| 37 Salamanca             | 75.382           | 60.339           | 72.350           |              | 304,263                | 80,513           |      |          |
| 40 Segovia               | 74.627           | 74.448           | 74.000           |              | 246,854                | 79,089           |      |          |
| 42 Soria                 | 108.324          | 96.535           | 94.210           |              | 419,606                | 173,144          |      |          |
| 47 Valladolid            | 111.031          | 108.608          | 97.300           |              | 551,634                | 136,183          |      |          |
| 49 Zamora                | 72.776           | 71.170           | 56.661           |              | 315,014                | 85,806           |      |          |
| <b>CASTILLA Y LEÓN</b>   | <b>904.702</b>   | <b>858.668</b>   | <b>848.101</b>   | <b>98,8</b>  | <b>3.979,657</b>       | <b>1.505,146</b> |      |          |
| <b>28 MADRID</b>         | <b>26.478</b>    | <b>24.560</b>    | <b>24.560</b>    | <b>100,0</b> | <b>70,802</b>          | <b>65,690</b>    |      |          |
| 2 Albacete               | 75.168           | 67.763           | 67.250           |              | 241,790                | 190,171          |      |          |
| 13 Ciudad Real           | 52.662           | 39.171           | 40.000           |              | 93,604                 | 74,425           |      |          |
| 16 Cuenca                | 49.800           | 39.696           | 37.129           |              | 110,500                | 91,244           |      |          |
| 19 Guadalajara           | 68.540           | 59.774           | 59.774           |              | 273,250                | 150,183          |      |          |
| 45 Toledo                | 57.508           | 51.101           | 51.180           |              | 124,052                | 63,718           |      |          |
| <b>CASTILLA-MANCHA</b>   | <b>303.678</b>   | <b>257.505</b>   | <b>255.333</b>   | <b>99,2</b>  | <b>843,196</b>         | <b>569,741</b>   |      |          |
| 3 Alicante               | 1.430            | 1.294            | 767              |              | 2,389                  | 3,013            |      |          |
| 12 Castellón             | 1.099            | 949              | 949              |              | 2,121                  | 1,671            |      |          |
| 46 Valencia              | 2.632            | 2.219            | 2.311            |              | 1,950                  | 4,812            |      |          |
| <b>C. VALENCIANA</b>     | <b>5.161</b>     | <b>4.462</b>     | <b>4.027</b>     | <b>90,3</b>  | <b>6,460</b>           | <b>9,496</b>     |      |          |
| <b>30 R. DE MURCIA</b>   | <b>5.880</b>     | <b>8.010</b>     | <b>7.992</b>     | <b>99,8</b>  | <b>6,910</b>           | <b>8,805</b>     |      |          |
| 6 Badajoz                | 74.500           | 60.800           | 61.000           |              | 152,000                | 145,700          |      |          |
| 10 Cáceres               | 4.380            | 4.100            | 4.100            |              | 7,050                  | 6,880            |      |          |
| <b>EXTREMADURA</b>       | <b>78.880</b>    | <b>64.900</b>    | <b>65.100</b>    | <b>100,3</b> | <b>159,050</b>         | <b>152,580</b>   |      |          |
| 4 Almería                | 3.095            | 3.061            | 3.226            |              | 0,664                  | 3,183            |      |          |
| 11 Cádiz                 | 74.815           | 74.925           | 68.408           |              | 187,038                | 208,985          |      |          |
| 14 Córdoba               | 82.308           | 65.360           | 65.375           |              | 169,950                | 210,111          |      |          |
| 18 Granada               | 13.495           | 10.634           | 10.634           |              | 22,437                 | 20,843           |      |          |
| 21 Huelva                | 17.104           | 15.017           | 15.017           |              | 48,430                 | 68,688           |      |          |
| 23 Jaén                  | 10.797           | 8.519            | 8.372            |              | 17,943                 | 30,182           |      |          |
| 29 Málaga                | 22.713           | 19.525           | 19.550           |              | 51,590                 | 47,389           |      |          |
| 41 Sevilla               | 172.926          | 162.513          | 131.099          |              | 293,246                | 539,433          |      |          |
| <b>ANDALUCÍA</b>         | <b>397.253</b>   | <b>359.554</b>   | <b>321.681</b>   | <b>89,5</b>  | <b>791,298</b>         | <b>1.128,814</b> |      |          |
| 35 Palmas (Las)          | 109              | 120              | 120              |              | 0,163                  | 0,181            |      |          |
| 38 S. C. Tenerife        | 190              | 170              | 170              |              | 0,190                  | 0,173            |      |          |
| <b>CANARIAS</b>          | <b>299</b>       | <b>290</b>       | <b>290</b>       | <b>100,0</b> | <b>0,353</b>           | <b>0,354</b>     |      |          |
| <b>ESPAÑA</b>            | <b>2.249.157</b> | <b>2.071.606</b> | <b>2.022.380</b> | <b>97,6</b>  | <b>7.943,393</b>       | <b>4.988,764</b> |      |          |

AVANCES DE SUPERFICIE Y PRODUCCIÓN

CEBADA DE SEIS CARRERAS

2017 DICIEMBRE

| PROVINCIAS<br>Y<br>CC-AA  | SUPERFICIES (HA)   |  |  |              | PRODUCCIONES (1000 TM)  |  |      |          |
|---|--|--|--|--------------|---|--|------|----------|
|   | 2016   | 2017   | 2018   | 2018         | 2016  | 2017   | 2018 | 2018     |
|   | PROVISIONAL  | PROVISIONAL  | 12   | 2017=100     | PROVISIONAL   | PROVISIONAL  |      | 2017=100 |
| 15 A Coruña<br>27 Lugo<br>32 Ourense<br>36 Pontevedra   |  |  |  |              |   |  |      |          |
| <b>GALICIA</b>  |  |  |  |              |   |  |      |          |
| <b>33 P. DE ASTURIAS</b>  |  |  |  |              |   |  |      |          |
| <b>39 CANTABRIA</b>   |  | 145  | 125  | 86,2         |   | 0,177  |      |          |
| 1 Álava<br>20 Guipúzcoa<br>48 Vizcaya   |  |  |  |              |   |  |      |          |
| <b>PAIS VASCO</b>   |  |  |  |              |   |  |      |          |
| <b>31 NAVARRA</b>   |  |  |  |              |   |  |      |          |
| <b>26 LA RIOJA</b>  |  |  |  |              |   |  |      |          |
| 22 Huesca<br>44 Teruel<br>50 Zaragoza   | 2.689<br>4.730<br>3.079  | 3.152<br>4.729<br>5.033  | 3.200<br>3.184<br>5.000  |              | 12,809<br>8,769<br>10,009   | 9,877<br>6,508<br>7,445  |      |          |
| <b>ARAGÓN</b>   | <b>10.498</b>  | <b>12.914</b>  | <b>11.384</b>  | <b>88,2</b>  | <b>31,587</b>   | <b>23,830</b>  |      |          |
| 8 Barcelona<br>17 Girona<br>25 Lleida<br>43 Tarragona   | 350<br>805<br>5.000<br>72  | 350<br>750<br>2.000<br>72  | 360<br>750<br>500<br>72  |              | 1,560<br>3,050<br>19,000<br>0,252   | 1,200<br>2,050<br>6,300<br>0,252   |      |          |
| <b>CATALUÑA</b>   | <b>6.155</b>   | <b>3.172</b>   | <b>1.682</b>   | <b>53,0</b>  | <b>23,610</b>   | <b>9,802</b>   |      |          |
| <b>7 BALEARES</b>   | <b>11.480</b>  | <b>12.820</b>  | <b>12.820</b>  | <b>100,0</b> | <b>18,500</b>   | <b>21,000</b>  |      |          |
| 5 Ávila<br>9 Burgos<br>24 León<br>34 Palencia<br>37 Salamanca<br>40 Segovia<br>42 Soria<br>47 Valladolid<br>49 Zamora | 11.250<br>4.500<br>1.400<br>10.000<br>1.000<br>18.000<br>5.000<br>1.840<br>9.620 | 12.585<br>4.500<br>1.350<br>10.000<br>1.000<br>18.000<br>8.040<br>1.750<br>9.721 | 11.040<br>4.300<br>1.300<br>10.000<br>1.000<br>15.000<br>8.040<br>1.525<br>7.660 |              | 36,523<br>19,508<br>5,491<br>46,086<br>3,809<br>60,474<br>18,980<br>8,345<br>41,706 | 8,349<br>7,236<br>0,867<br>9,787<br>1,254<br>23,419<br>11,466<br>1,858<br>12,852 |      |          |
| <b>CASTILLA Y LEÓN</b>  | <b>62.610</b>  | <b>66.946</b>  | <b>59.865</b>  | <b>89,4</b>  | <b>240,922</b>  | <b>77,088</b>  |      |          |
| <b>28 MADRID</b>  | <b>517</b>   | <b>553</b>   | <b>553</b>   | <b>100,0</b> | <b>1,369</b>  | <b>1,474</b>   |      |          |
| 2 Albacete<br>13 Ciudad Real<br>16 Cuenca<br>19 Guadalajara<br>45 Toledo  | 33.000<br>44.873<br>45.000<br>8.667<br>3.964                                     | 25.713<br>43.329<br>31.347<br>9.347<br>4.085                                     | 21.500<br>43.500<br>33.370<br>9.347<br>4.365                                     |              | 87,000<br>134,619<br>125,000<br>43,335<br>14,072                                    | 49,480<br>116,990<br>118,999<br>23,782<br>3,922                                  |      |          |
| <b>CASTILLA-MANCHA</b>  | <b>135.504</b>   | <b>113.821</b>   | <b>112.082</b>   | <b>98,5</b>  | <b>404,026</b>  | <b>313,173</b>   |      |          |
| 3 Alicante<br>12 Castellón<br>46 Valencia   | 775<br>336<br>1.811  | 613<br>336<br>1.861  | 368<br>336<br>1.764  |              | 0,882<br>0,581<br>1,276   | 1,258<br>0,447<br>4,192  |      |          |
| <b>C. VALENCIANA</b>  | <b>2.922</b>   | <b>2.810</b>   | <b>2.468</b>   | <b>87,8</b>  | <b>2,738</b>  | <b>5,897</b>   |      |          |
| <b>30 R. DE MURCIA</b>  | <b>10.085</b>  | <b>8.372</b>   | <b>9.000</b>   | <b>107,5</b> | <b>6,182</b>  | <b>8,232</b>   |      |          |
| 6 Badajoz<br>10 Cáceres   |  |  |  |              |   |  |      |          |
| <b>EXTREMADURA</b>  |  |  |  |              |   |  |      |          |
| 4 Almería<br>11 Cádiz<br>14 Córdoba<br>18 Granada<br>21 Huelva<br>23 Jaén<br>29 Málaga<br>41 Sevilla                  | 9.627<br>5.900<br>8.807<br>33.901<br>830<br>2.763<br>2.300<br>499                | 8.575<br>800<br>11.576<br>32.151<br>730<br>2.942<br>2.200<br>550                 | 8.697<br>800<br>11.576<br>32.151<br>730<br>2.942<br>2.200<br>743                 |              | 3,022<br>14,455<br>12,990<br>33,569<br>2,739<br>5,633<br>5,405<br>1,577             | 14,275<br>1,988<br>15,049<br>59,865<br>2,555<br>7,649<br>5,280<br>1,645          |      |          |
| <b>ANDALUCÍA</b>  | <b>64.627</b>  | <b>59.524</b>  | <b>59.839</b>  | <b>100,5</b> | <b>79,390</b>   | <b>108,306</b>   |      |          |
| 35 Palmas (Las)<br>38 S. C. Tenerife  | 64   |  |  |              | 0,096   |  |      |          |
| <b>CANARIAS</b>   | <b>64</b>  |  |  |              | <b>0,096</b>  |  |      |          |
| <b>ESPAÑA</b>   | <b>304.462</b>   | <b>281.077</b>   | <b>269.818</b>   | <b>96,0</b>  | <b>808,420</b>  | <b>568,979</b>   |      |          |

AVANCES DE SUPERFICIE Y PRODUCCIÓN

CEBADA DE DOS CARRERAS

2017 DICIEMBRE

| PROVINCIAS<br>Y<br>CC-AA | SUPERFICIES (HA) |                  |                  |              | PRODUCCIONES (1000 TM) |                  |      |          |
|--------------------------|------------------|------------------|------------------|--------------|------------------------|------------------|------|----------|
|                          | 2016             | 2017             | 2018             | 2018         | 2016                   | 2017             | 2018 | 2018     |
|                          | PROVISIONAL      | PROVISIONAL      | 12               | 2017=100     | PROVISIONAL            | PROVISIONAL      |      | 2017=100 |
| 15 A Coruña              | 48               | 128              | 128              |              | 0,125                  | 0,236            |      |          |
| 27 Lugo                  | 190              | 38               | 38               |              | 0,383                  | 0,108            |      |          |
| 32 Ourense               | 313              | 295              | 312              |              | 0,633                  | 0,512            |      |          |
| 36 Pontevedra            | 2                | 15               | 15               |              | 0,006                  | 0,025            |      |          |
| <b>GALICIA</b>           | <b>553</b>       | <b>476</b>       | <b>493</b>       | <b>103,6</b> | <b>1,147</b>           | <b>0,881</b>     |      |          |
| <b>33 P. DE ASTURIAS</b> |                  |                  |                  |              |                        |                  |      |          |
| <b>39 CANTABRIA</b>      |                  |                  |                  |              |                        |                  |      |          |
| 1 Álava                  | 13.345           | 13.268           | 13.268           |              | 84,741                 | 63,686           |      |          |
| 20 Guipúzcoa             |                  |                  |                  |              |                        |                  |      |          |
| 48 Vizcaya               |                  |                  |                  |              |                        |                  |      |          |
| <b>PAIS VASCO</b>        | <b>13.345</b>    | <b>13.268</b>    | <b>13.268</b>    | <b>100,0</b> | <b>84,741</b>          | <b>63,686</b>    |      |          |
| <b>31 NAVARRA</b>        | <b>83.380</b>    | <b>87.000</b>    | <b>86.500</b>    | <b>99,4</b>  | <b>397,768</b>         | <b>352,971</b>   |      |          |
| <b>26 LA RIOJA</b>       | <b>17.600</b>    | <b>18.000</b>    | <b>20.000</b>    | <b>111,1</b> | <b>90,000</b>          | <b>60,000</b>    |      |          |
| 22 Huesca                | 186.384          | 183.751          | 183.440          |              | 857,273                | 759,921          |      |          |
| 44 Teruel                | 84.323           | 102.938          | 102.938          |              | 214,703                | 159,533          |      |          |
| 50 Zaragoza              | 153.339          | 162.740          | 160.000          |              | 518,059                | 365,186          |      |          |
| <b>ARAGÓN</b>            | <b>424.046</b>   | <b>449.429</b>   | <b>446.378</b>   | <b>99,3</b>  | <b>1.590,035</b>       | <b>1.284,640</b> |      |          |
| 8 Barcelona              | 36.500           | 36.650           | 31.500           |              | 163,000                | 134,800          |      |          |
| 17 Girona                | 19.315           | 19.000           | 19.000           |              | 80,050                 | 57,950           |      |          |
| 25 Lleida                | 100.000          | 106.000          | 107.500          |              | 371,500                | 336,000          |      |          |
| 43 Tarragona             | 14.480           | 14.480           | 14.200           |              | 57,920                 | 50,000           |      |          |
| <b>CATALUÑA</b>          | <b>170.295</b>   | <b>176.130</b>   | <b>172.200</b>   | <b>97,8</b>  | <b>672,470</b>         | <b>578,750</b>   |      |          |
| <b>7 BALEARES</b>        | <b>7.655</b>     | <b>8.540</b>     | <b>8.540</b>     | <b>100,0</b> | <b>12,300</b>          | <b>14,000</b>    |      |          |
| 5 Ávila                  | 40.315           | 40.686           | 39.530           |              | 131,727                | 28,702           |      |          |
| 9 Burgos                 | 139.996          | 136.710          | 137.000          |              | 612,774                | 226,739          |      |          |
| 24 León                  | 18.266           | 16.958           | 18.200           |              | 77,336                 | 22,250           |      |          |
| 34 Palencia              | 114.456          | 106.910          | 106.000          |              | 525,995                | 101,573          |      |          |
| 37 Salamanca             | 36.981           | 38.882           | 34.000           |              | 143,006                | 52,677           |      |          |
| 40 Segovia               | 56.922           | 61.048           | 63.000           |              | 192,289                | 82,538           |      |          |
| 42 Soria                 | 85.890           | 84.992           | 84.000           |              | 330,356                | 129,166          |      |          |
| 47 Valladolid            | 183.885          | 180.281          | 167.000          |              | 833,916                | 189,743          |      |          |
| 49 Zamora                | 46.966           | 47.460           | 41.000           |              | 203,615                | 62,754           |      |          |
| <b>CASTILLA Y LEÓN</b>   | <b>723.677</b>   | <b>713.927</b>   | <b>689.730</b>   | <b>96,6</b>  | <b>3.051,014</b>       | <b>896,142</b>   |      |          |
| <b>28 MADRID</b>         | <b>36.515</b>    | <b>38.957</b>    | <b>38.957</b>    | <b>100,0</b> | <b>78,712</b>          | <b>84,708</b>    |      |          |
| 2 Albacete               | 110.000          | 112.500          | 112.500          |              | 353,719                | 270,700          |      |          |
| 13 Ciudad Real           | 104.700          | 101.102          | 101.500          |              | 298,081                | 272,975          |      |          |
| 16 Cuenca                | 226.000          | 229.877          | 242.800          |              | 675,000                | 733,949          |      |          |
| 19 Guadalajara           | 78.003           | 84.130           | 84.130           |              | 390,015                | 214,059          |      |          |
| 45 Toledo                | 142.006          | 146.770          | 148.570          |              | 545,794                | 242,277          |      |          |
| <b>CASTILLA-MANCHA</b>   | <b>660.709</b>   | <b>674.379</b>   | <b>689.500</b>   | <b>102,2</b> | <b>2.262,609</b>       | <b>1.733,960</b> |      |          |
| 3 Alicante               | 2.325            | 1.838            | 1.103            |              | 2,645                  | 3,281            |      |          |
| 12 Castellón             | 3.319            | 3.119            | 3.119            |              | 5,415                  | 3,961            |      |          |
| 46 Valencia              | 7.246            | 7.445            | 7.059            |              | 5,101                  | 16,768           |      |          |
| <b>C. VALENCIANA</b>     | <b>12.890</b>    | <b>12.401</b>    | <b>11.281</b>    | <b>91,0</b>  | <b>13,161</b>          | <b>24,010</b>    |      |          |
| <b>30 R. DE MURCIA</b>   | <b>10.261</b>    | <b>12.065</b>    | <b>11.437</b>    | <b>94,8</b>  | <b>6,351</b>           | <b>13,795</b>    |      |          |
| 6 Badajoz                | 54.000           | 56.100           | 56.000           |              | 107,000                | 118,600          |      |          |
| 10 Cáceres               | 770              | 830              | 800              |              | 1,200                  | 1,600            |      |          |
| <b>EXTREMADURA</b>       | <b>54.770</b>    | <b>56.930</b>    | <b>56.800</b>    | <b>99,8</b>  | <b>108,200</b>         | <b>120,200</b>   |      |          |
| 4 Almería                |                  |                  |                  |              |                        |                  |      |          |
| 11 Cádiz                 | 2.000            | 8.462            | 8.462            |              | 5,000                  | 25,552           |      |          |
| 14 Córdoba               | 2.202            | 2.894            | 2.894            |              | 3,523                  | 4,196            |      |          |
| 18 Granada               | 14.669           | 12.205           | 12.205           |              | 32,069                 | 25,253           |      |          |
| 21 Huelva                | 300              | 650              | 650              |              | 1,350                  | 2,795            |      |          |
| 23 Jaén                  | 4.321            | 4.603            | 4.601            |              | 8,809                  | 9,202            |      |          |
| 29 Málaga                | 11.392           | 10.500           | 10.500           |              | 28,480                 | 28,192           |      |          |
| 41 Sevilla               | 14.484           | 15.505           | 21.290           |              | 33,440                 | 47,457           |      |          |
| <b>ANDALUCÍA</b>         | <b>49.368</b>    | <b>54.819</b>    | <b>60.602</b>    | <b>110,5</b> | <b>112,671</b>         | <b>142,647</b>   |      |          |
| 35 Palmas (Las)          | 65               | 121              | 121              |              | 0,098                  | 0,190            |      |          |
| 38 S. C. Tenerife        | 59               | 50               | 50               |              | 0,060                  | 0,051            |      |          |
| <b>CANARIAS</b>          | <b>124</b>       | <b>171</b>       | <b>171</b>       | <b>100,0</b> | <b>0,158</b>           | <b>0,241</b>     |      |          |
| <b>ESPAÑA</b>            | <b>2.265.188</b> | <b>2.316.492</b> | <b>2.305.857</b> | <b>99,5</b>  | <b>8.481,336</b>       | <b>5.370,631</b> |      |          |



AVANCES DE SUPERFICIE Y PRODUCCIÓN

CEBADA TOTAL

2017 DICIEMBRE

| PROVINCIAS<br>Y<br>CC-AA | SUPERFICIES (HA) |                  |                  |              | PRODUCCIONES (1000 TM) |                  |      |          |
|--------------------------|------------------|------------------|------------------|--------------|------------------------|------------------|------|----------|
|                          | 2016             | 2017             | 2018             | 2018         | 2016                   | 2017             | 2018 | 2018     |
|                          | PROVISIONAL      | PROVISIONAL      | 12               | 2017=100     | PROVISIONAL            | PROVISIONAL      |      | 2017=100 |
| 15 A Coruña              | 48               | 128              | 128              |              | 0,125                  | 0,236            |      |          |
| 27 Lugo                  | 190              | 38               | 38               |              | 0,383                  | 0,108            |      |          |
| 32 Ourense               | 313              | 295              | 312              |              | 0,633                  | 0,512            |      |          |
| 36 Pontevedra            | 2                | 15               | 15               |              | 0,006                  | 0,025            |      |          |
| <b>GALICIA</b>           | <b>553</b>       | <b>476</b>       | <b>493</b>       | <b>103,6</b> | <b>1,147</b>           | <b>0,881</b>     |      |          |
| <b>33 P. DE ASTURIAS</b> |                  |                  |                  |              |                        |                  |      |          |
| <b>39 CANTABRIA</b>      |                  | <b>145</b>       | <b>125</b>       | <b>86,2</b>  |                        | <b>0,177</b>     |      |          |
| 1 Álava                  | 13.345           | 13.268           | 13.268           |              | 84,741                 | 63,686           |      |          |
| 20 Guipúzcoa             |                  |                  |                  |              |                        |                  |      |          |
| 48 Vizcaya               |                  |                  |                  |              |                        |                  |      |          |
| <b>PAIS VASCO</b>        | <b>13.345</b>    | <b>13.268</b>    | <b>13.268</b>    | <b>100,0</b> | <b>84,741</b>          | <b>63,686</b>    |      |          |
| <b>31 NAVARRA</b>        | <b>83.380</b>    | <b>87.000</b>    | <b>86.500</b>    | <b>99,4</b>  | <b>397,768</b>         | <b>352,971</b>   |      |          |
| <b>26 LA RIOJA</b>       | <b>17.600</b>    | <b>18.000</b>    | <b>20.000</b>    | <b>111,1</b> | <b>90,000</b>          | <b>60,000</b>    |      |          |
| 22 Huesca                | 189.073          | 186.903          | 186.640          |              | 870,082                | 769,798          |      |          |
| 44 Teruel                | 89.053           | 107.667          | 106.122          |              | 223,472                | 166,041          |      |          |
| 50 Zaragoza              | 156.418          | 167.773          | 165.000          |              | 528,068                | 372,631          |      |          |
| <b>ARAGÓN</b>            | <b>434.544</b>   | <b>462.343</b>   | <b>457.762</b>   | <b>99,0</b>  | <b>1.621,622</b>       | <b>1.308,470</b> |      |          |
| 8 Barcelona              | 36.850           | 37.000           | 31.860           |              | 164,560                | 136,000          |      |          |
| 17 Girona                | 20.120           | 19.750           | 19.750           |              | 83,100                 | 60,000           |      |          |
| 25 Lleida                | 105.000          | 108.000          | 108.000          |              | 390,500                | 342,300          |      |          |
| 43 Tarragona             | 14.480           | 14.552           | 14.200           |              | 57,920                 | 50,252           |      |          |
| <b>CATALUÑA</b>          | <b>176.450</b>   | <b>179.302</b>   | <b>173.810</b>   | <b>96,9</b>  | <b>696,080</b>         | <b>588,552</b>   |      |          |
| <b>7 BALEARES</b>        | <b>19.135</b>    | <b>21.360</b>    | <b>21.360</b>    | <b>100,0</b> | <b>30,800</b>          | <b>35,000</b>    |      |          |
| 5 Ávila                  | 51.565           | 53.271           | 50.570           |              | 168,250                | 37,051           |      |          |
| 9 Burgos                 | 144.496          | 141.210          | 141.300          |              | 632,282                | 233,975          |      |          |
| 24 León                  | 19.666           | 18.308           | 19.500           |              | 82,827                 | 23,117           |      |          |
| 34 Palencia              | 124.456          | 116.910          | 116.000          |              | 572,081                | 111,360          |      |          |
| 37 Salamanca             | 37.981           | 39.882           | 35.000           |              | 146,815                | 53,931           |      |          |
| 40 Segovia               | 74.922           | 79.048           | 78.000           |              | 252,763                | 105,957          |      |          |
| 42 Soria                 | 90.890           | 93.032           | 92.040           |              | 349,336                | 140,632          |      |          |
| 47 Valladolid            | 185.725          | 182.031          | 168.525          |              | 842,261                | 191,601          |      |          |
| 49 Zamora                | 56.586           | 57.181           | 48.660           |              | 245,321                | 75,606           |      |          |
| <b>CASTILLA Y LEÓN</b>   | <b>786.287</b>   | <b>780.873</b>   | <b>749.595</b>   | <b>96,0</b>  | <b>3.291,936</b>       | <b>973,230</b>   |      |          |
| <b>28 MADRID</b>         | <b>37.032</b>    | <b>39.510</b>    | <b>39.510</b>    | <b>100,0</b> | <b>80,081</b>          | <b>86,182</b>    |      |          |
| 2 Albacete               | 143.000          | 138.213          | 134.000          |              | 440,719                | 320,180          |      |          |
| 13 Ciudad Real           | 149.573          | 144.431          | 145.000          |              | 432,700                | 389,965          |      |          |
| 16 Cuenca                | 271.000          | 261.224          | 276.170          |              | 800,000                | 852,948          |      |          |
| 19 Guadalajara           | 86.670           | 93.477           | 93.477           |              | 433,350                | 237,841          |      |          |
| 45 Toledo                | 145.970          | 150.855          | 152.935          |              | 559,866                | 246,199          |      |          |
| <b>CASTILLA-MANCHA</b>   | <b>796.213</b>   | <b>788.200</b>   | <b>801.582</b>   | <b>101,7</b> | <b>2.666,635</b>       | <b>2.047,133</b> |      |          |
| 3 Alicante               | 3.100            | 2.450            | 1.471            |              | 3,526                  | 4,539            |      |          |
| 12 Castellón             | 3.655            | 3.455            | 3.445            |              | 5,996                  | 4,408            |      |          |
| 46 Valencia              | 9.057            | 9.306            | 8.823            |              | 6,377                  | 20,960           |      |          |
| <b>C. VALENCIANA</b>     | <b>15.812</b>    | <b>15.211</b>    | <b>13.739</b>    | <b>90,3</b>  | <b>15,899</b>          | <b>29,907</b>    |      |          |
| <b>30 R. DE MURCIA</b>   | <b>20.346</b>    | <b>20.437</b>    | <b>20.437</b>    | <b>100,0</b> | <b>12,533</b>          | <b>22,027</b>    |      |          |
| 6 Badajoz                | 54.000           | 56.100           | 56.000           |              | 107,000                | 118,600          |      |          |
| 10 Cáceres               | 770              | 830              | 800              |              | 1,200                  | 1,600            |      |          |
| <b>EXTREMADURA</b>       | <b>54.770</b>    | <b>56.930</b>    | <b>56.800</b>    | <b>99,8</b>  | <b>108,200</b>         | <b>120,200</b>   |      |          |
| 4 Almería                | 9.627            | 8.575            | 8.697            |              | 3,022                  | 14,275           |      |          |
| 11 Cádiz                 | 7.900            | 9.262            | 9.262            |              | 19,455                 | 27,540           |      |          |
| 14 Córdoba               | 11.009           | 14.470           | 14.470           |              | 16,513                 | 19,245           |      |          |
| 18 Granada               | 48.570           | 44.356           | 44.356           |              | 65,638                 | 85,118           |      |          |
| 21 Huelva                | 1.130            | 1.380            | 1.380            |              | 4,089                  | 5,350            |      |          |
| 23 Jaén                  | 7.084            | 7.545            | 7.543            |              | 14,442                 | 16,851           |      |          |
| 29 Málaga                | 13.692           | 12.700           | 12.700           |              | 33,885                 | 33,472           |      |          |
| 41 Sevilla               | 14.983           | 16.055           | 22.033           |              | 35,017                 | 49,102           |      |          |
| <b>ANDALUCÍA</b>         | <b>113.995</b>   | <b>114.343</b>   | <b>120.441</b>   | <b>105,3</b> | <b>192,061</b>         | <b>250,953</b>   |      |          |
| 35 Palmas (Las)          | 129              | 121              | 121              |              | 0,194                  | 0,190            |      |          |
| 38 S. C. Tenerife        | 59               | 50               | 50               |              | 0,060                  | 0,051            |      |          |
| <b>CANARIAS</b>          | <b>188</b>       | <b>171</b>       | <b>171</b>       | <b>100,0</b> | <b>0,254</b>           | <b>0,241</b>     |      |          |
| <b>ESPAÑA</b>            | <b>2.569.650</b> | <b>2.597.569</b> | <b>2.575.593</b> | <b>99,2</b>  | <b>9.289,757</b>       | <b>5.939,610</b> |      |          |

AVANCES DE SUPERFICIE Y PRODUCCIÓN

AVENA

2017 DICIEMBRE

| PROVINCIAS<br>Y<br>CC-AA | SUPERFICIES (HA) |                |                |              | PRODUCCIONES (1000 TM) |                |      |          |
|--------------------------|------------------|----------------|----------------|--------------|------------------------|----------------|------|----------|
|                          | 2016             | 2017           | 2018           | 2018         | 2016                   | 2017           | 2018 | 2018     |
|                          | PROVISIONAL      | PROVISIONAL    | 12             | 2017=100     | PROVISIONAL            | PROVISIONAL    |      | 2017=100 |
| 15 A Coruña              | 7                | 104            | 104            |              | 0,009                  | 0,269          |      |          |
| 27 Lugo                  | 60               | 59             | 59             |              | 0,086                  | 0,155          |      |          |
| 32 Ourense               | 42               | 50             | 50             |              | 0,061                  | 0,155          |      |          |
| 36 Pontevedra            | 41               | 16             | 16             |              | 0,060                  | 0,029          |      |          |
| <b>GALICIA</b>           | <b>150</b>       | <b>229</b>     | <b>229</b>     | <b>100,0</b> | <b>0,216</b>           | <b>0,608</b>   |      |          |
| <b>33 P. DE ASTURIAS</b> |                  |                |                |              |                        |                |      |          |
| <b>39 CANTABRIA</b>      | <b>49</b>        | <b>49</b>      | <b>49</b>      | <b>100,0</b> | <b>0,049</b>           | <b>0,101</b>   |      |          |
| 1 Álava                  | 6.368            | 7.289          | 7.289          |              | 38,208                 | 31,343         |      |          |
| 20 Guipúzcoa             |                  |                |                |              |                        |                |      |          |
| 48 Vizcaya               |                  |                |                |              |                        |                |      |          |
| <b>PAIS VASCO</b>        | <b>6.368</b>     | <b>7.289</b>   | <b>7.289</b>   | <b>100,0</b> | <b>38,208</b>          | <b>31,343</b>  |      |          |
| <b>31 NAVARRA</b>        | <b>11.577</b>    | <b>13.470</b>  | <b>13.000</b>  | <b>96,5</b>  | <b>57,897</b>          | <b>59,781</b>  |      |          |
| <b>26 LA RIOJA</b>       | <b>450</b>       | <b>400</b>     | <b>400</b>     | <b>100,0</b> | <b>2,300</b>           | <b>1,250</b>   |      |          |
| 22 Huesca                | 2.655            | 3.249          | 3.500          |              | 9,010                  | 11,980         |      |          |
| 44 Teruel                | 15.783           | 18.885         | 18.867         |              | 34,421                 | 22,261         |      |          |
| 50 Zaragoza              | 7.562            | 9.460          | 9.500          |              | 12,197                 | 9,007          |      |          |
| <b>ARAGÓN</b>            | <b>26.000</b>    | <b>31.594</b>  | <b>31.867</b>  | <b>100,9</b> | <b>55,628</b>          | <b>43,248</b>  |      |          |
| 8 Barcelona              | 2.000            | 2.000          | 2.100          |              | 4,850                  | 2,633          |      |          |
| 17 Girona                | 4.500            | 4.400          | 4.400          |              | 9,715                  | 8,000          |      |          |
| 25 Lleida                | 2.000            | 3.000          | 2.700          |              | 4,500                  | 6,800          |      |          |
| 43 Tarragona             | 1.650            | 1.815          | 1.815          |              | 3,795                  | 4,175          |      |          |
| <b>CATALUÑA</b>          | <b>10.150</b>    | <b>11.215</b>  | <b>11.015</b>  | <b>98,2</b>  | <b>22,860</b>          | <b>21,608</b>  |      |          |
| <b>7 BALEARES</b>        | <b>14.480</b>    | <b>14.400</b>  | <b>15.000</b>  | <b>104,2</b> | <b>8,100</b>           | <b>10,000</b>  |      |          |
| 5 Ávila                  | 2.477            | 2.712          | 1.880          |              | 7,342                  | 1,826          |      |          |
| 9 Burgos                 | 10.353           | 14.234         | 14.200         |              | 41,065                 | 32,147         |      |          |
| 24 León                  | 13.135           | 12.061         | 12.100         |              | 45,657                 | 17,036         |      |          |
| 34 Palencia              | 22.258           | 24.802         | 24.500         |              | 81,865                 | 35,224         |      |          |
| 37 Salamanca             | 12.512           | 12.329         | 11.700         |              | 40,699                 | 9,242          |      |          |
| 40 Segovia               | 1.347            | 1.725          | 2.300          |              | 3,117                  | 1,315          |      |          |
| 42 Soria                 | 1.034            | 1.281          | 930            |              | 2,399                  | 1,762          |      |          |
| 47 Valladolid            | 8.128            | 8.517          | 8.517          |              | 26,170                 | 6,251          |      |          |
| 49 Zamora                | 15.992           | 16.685         | 13.260         |              | 52,425                 | 13,578         |      |          |
| <b>CASTILLA Y LEÓN</b>   | <b>87.236</b>    | <b>94.346</b>  | <b>89.387</b>  | <b>94,7</b>  | <b>300,739</b>         | <b>118,381</b> |      |          |
| <b>28 MADRID</b>         | <b>4.774</b>     | <b>5.762</b>   | <b>5.762</b>   | <b>100,0</b> | <b>8,179</b>           | <b>14,894</b>  |      |          |
| 2 Albacete               | 39.042           | 47.315         | 39.500         |              | 89,660                 | 94,955         |      |          |
| 13 Ciudad Real           | 79.605           | 86.700         | 85.000         |              | 150,000                | 138,720        |      |          |
| 16 Cuenca                | 8.500            | 10.215         | 9.250          |              | 17,000                 | 19,744         |      |          |
| 19 Guadalajara           | 4.693            | 7.071          | 7.071          |              | 14,079                 | 9,899          |      |          |
| 45 Toledo                | 45.284           | 44.665         | 45.857         |              | 96,546                 | 40,275         |      |          |
| <b>CASTILLA-MANCHA</b>   | <b>177.124</b>   | <b>195.966</b> | <b>186.678</b> | <b>95,3</b>  | <b>367,285</b>         | <b>303,593</b> |      |          |
| 3 Alicante               | 2.550            | 2.497          | 1.498          |              | 3,585                  | 4,825          |      |          |
| 12 Castellón             | 1.002            | 1.127          | 1.127          |              | 1,516                  | 1,359          |      |          |
| 46 Valencia              | 1.808            | 1.958          | 1.911          |              | 1,546                  | 3,935          |      |          |
| <b>C. VALENCIANA</b>     | <b>5.360</b>     | <b>5.582</b>   | <b>4.536</b>   | <b>81,3</b>  | <b>6,647</b>           | <b>10,119</b>  |      |          |
| <b>30 R. DE MURCIA</b>   | <b>11.684</b>    | <b>18.406</b>  | <b>18.406</b>  | <b>100,0</b> | <b>8,637</b>           | <b>18,087</b>  |      |          |
| 6 Badajoz                | 44.500           | 50.100         | 50.000         |              | 71,000                 | 60,500         |      |          |
| 10 Cáceres               | 8.000            | 4.800          | 5.000          |              | 10,000                 | 5,500          |      |          |
| <b>EXTREMADURA</b>       | <b>52.500</b>    | <b>54.900</b>  | <b>55.000</b>  | <b>100,2</b> | <b>81,000</b>          | <b>66,000</b>  |      |          |
| 4 Almería                | 4.292            | 4.805          | 4.858          |              | 1,265                  | 5,565          |      |          |
| 11 Cádiz                 | 10.600           | 11.800         | 12.380         |              | 27,560                 | 23,580         |      |          |
| 14 Córdoba               | 27.430           | 31.095         | 31.130         |              | 49,374                 | 37,314         |      |          |
| 18 Granada               | 24.808           | 28.017         | 28.017         |              | 34,384                 | 48,439         |      |          |
| 21 Huelva                | 445              | 796            | 796            |              | 0,935                  | 2,229          |      |          |
| 23 Jaén                  | 4.784            | 4.930          | 4.930          |              | 7,465                  | 12,842         |      |          |
| 29 Málaga                | 8.463            | 9.200          | 9.200          |              | 10,579                 | 11,040         |      |          |
| 41 Sevilla               | 11.838           | 13.631         | 13.974         |              | 26,131                 | 31,827         |      |          |
| <b>ANDALUCÍA</b>         | <b>92.660</b>    | <b>104.274</b> | <b>105.285</b> | <b>101,0</b> | <b>157,693</b>         | <b>172,836</b> |      |          |
| 35 Palmas (Las)          | 145              | 159            | 159            |              | 0,102                  | 0,130          |      |          |
| 38 S. C. Tenerife        | 229              | 183            | 183            |              | 0,160                  | 0,130          |      |          |
| <b>CANARIAS</b>          | <b>374</b>       | <b>342</b>     | <b>342</b>     | <b>100,0</b> | <b>0,262</b>           | <b>0,260</b>   |      |          |
| <b>ESPAÑA</b>            | <b>500.936</b>   | <b>558.224</b> | <b>544.245</b> | <b>97,5</b>  | <b>1.115,700</b>       | <b>872,109</b> |      |          |

AVANCES DE SUPERFICIE Y PRODUCCIÓN

CENTENO

2017 DICIEMBRE

| PROVINCIAS<br>Y<br>CC-AA | SUPERFICIES (HA) |                |                |              | PRODUCCIONES (1000 TM) |                |      |          |
|--------------------------|------------------|----------------|----------------|--------------|------------------------|----------------|------|----------|
|                          | 2016             | 2017           | 2018           | 2018         | 2016                   | 2017           | 2018 | 2018     |
|                          | PROVISIONAL      | PROVISIONAL    | 12             | 2017=100     | PROVISIONAL            | PROVISIONAL    |      | 2017=100 |
| 15 A Coruña              | 59               | 60             | 60             |              | 0,137                  | 0,231          |      |          |
| 27 Lugo                  | 862              | 452            | 452            |              | 1,290                  | 1,809          |      |          |
| 32 Ourense               | 5.173            | 2.945          | 2.945          |              | 12,365                 | 6,217          |      |          |
| 36 Pontevedra            | 41               | 39             | 39             |              | 0,071                  | 0,148          |      |          |
| <b>GALICIA</b>           | <b>6.135</b>     | <b>3.496</b>   | <b>3.496</b>   | <b>100,0</b> | <b>13,863</b>          | <b>8,405</b>   |      |          |
| <b>33 P. DE ASTURIAS</b> |                  |                |                |              |                        |                |      |          |
| <b>39 CANTABRIA</b>      | <b>45</b>        | <b>45</b>      | <b>45</b>      | <b>100,0</b> | <b>0,054</b>           | <b>0,020</b>   |      |          |
| 1 Álava                  | 181              | 85             | 85             |              | 0,816                  | 0,349          |      |          |
| 20 Guipúzcoa             |                  |                |                |              |                        |                |      |          |
| 48 Vizcaya               |                  |                |                |              |                        |                |      |          |
| <b>PAIS VASCO</b>        | <b>181</b>       | <b>85</b>      | <b>85</b>      | <b>100,0</b> | <b>0,816</b>           | <b>0,349</b>   |      |          |
| <b>31 NAVARRA</b>        | <b>76</b>        | <b>52</b>      | <b>60</b>      | <b>115,4</b> | <b>0,293</b>           | <b>0,201</b>   |      |          |
| <b>26 LA RIOJA</b>       | <b>150</b>       | <b>185</b>     | <b>300</b>     | <b>162,2</b> | <b>0,750</b>           | <b>0,560</b>   |      |          |
| 22 Huesca                | 446              | 391            | 500            |              | 1,458                  | 1,074          |      |          |
| 44 Teruel                | 13.327           | 8.710          | 8.710          |              | 29,448                 | 13,896         |      |          |
| 50 Zaragoza              | 5.679            | 3.452          | 3.500          |              | 11,590                 | 5,220          |      |          |
| <b>ARAGÓN</b>            | <b>19.452</b>    | <b>12.553</b>  | <b>12.710</b>  | <b>101,3</b> | <b>42,496</b>          | <b>20,190</b>  |      |          |
| 8 Barcelona              | 67               | 70             | 60             |              | 0,270                  | 0,144          |      |          |
| 17 Girona                | 666              | 460            | 460            |              | 2,000                  | 1,400          |      |          |
| 25 Lleida                | 700              | 700            | 800            |              | 2,000                  | 1,600          |      |          |
| 43 Tarragona             | 13               | 13             | 13             |              | 0,039                  | 0,039          |      |          |
| <b>CATALUÑA</b>          | <b>1.446</b>     | <b>1.243</b>   | <b>1.333</b>   | <b>107,2</b> | <b>4,309</b>           | <b>3,183</b>   |      |          |
| <b>7 BALEARES</b>        |                  |                |                |              |                        |                |      |          |
| 5 Ávila                  | 13.484           | 9.054          | 19.000         |              | 28,162                 | 3,042          |      |          |
| 9 Burgos                 | 3.957            | 3.015          | 3.150          |              | 14,606                 | 4,976          |      |          |
| 24 León                  | 8.997            | 6.169          | 6.600          |              | 27,558                 | 5,670          |      |          |
| 34 Palencia              | 16.098           | 12.730         | 12.600         |              | 35,927                 | 15,235         |      |          |
| 37 Salamanca             | 11.674           | 8.401          | 10.000         |              | 30,929                 | 5,267          |      |          |
| 40 Segovia               | 11.331           | 7.787          | 11.000         |              | 29,457                 | 6,368          |      |          |
| 42 Soria                 | 16.724           | 11.956         | 15.200         |              | 51,948                 | 23,728         |      |          |
| 47 Valladolid            | 14.490           | 7.673          | 7.673          |              | 48,868                 | 8,149          |      |          |
| 49 Zamora                | 4.910            | 3.393          | 2.715          |              | 13,853                 | 2,853          |      |          |
| <b>CASTILLA Y LEÓN</b>   | <b>101.665</b>   | <b>70.178</b>  | <b>87.938</b>  | <b>125,3</b> | <b>281,308</b>         | <b>75,288</b>  |      |          |
| <b>28 MADRID</b>         | <b>965</b>       | <b>1.298</b>   | <b>1.298</b>   | <b>100,0</b> | <b>1,543</b>           | <b>2,035</b>   |      |          |
| 2 Albacete               | 4.495            | 2.760          | 2.430          |              | 6,306                  | 3,187          |      |          |
| 13 Ciudad Real           | 1.875            | 1.800          | 1.800          |              | 2,507                  | 1,550          |      |          |
| 16 Cuenca                | 1.250            | 916            | 1.998          |              | 6,100                  | 2,861          |      |          |
| 19 Guadalajara           | 5.964            | 3.458          | 3.458          |              | 14,910                 | 6,916          |      |          |
| 45 Toledo                | 9.562            | 7.043          | 6.149          |              | 12,983                 | 4,460          |      |          |
| <b>CASTILLA-MANCHA</b>   | <b>23.146</b>    | <b>15.977</b>  | <b>15.835</b>  | <b>99,1</b>  | <b>42,806</b>          | <b>18,974</b>  |      |          |
| 3 Alicante               | 65               | 84             | 50             |              | 0,087                  | 0,075          |      |          |
| 12 Castellón             | 527              | 457            | 457            |              | 0,566                  | 0,406          |      |          |
| 46 Valencia              | 242              | 242            | 66             |              | 0,317                  | 0,458          |      |          |
| <b>C. VALENCIANA</b>     | <b>834</b>       | <b>783</b>     | <b>573</b>     | <b>73,2</b>  | <b>0,970</b>           | <b>0,939</b>   |      |          |
| <b>30 R. DE MURCIA</b>   | <b>850</b>       | <b>477</b>     | <b>477</b>     | <b>100,0</b> | <b>0,171</b>           | <b>0,136</b>   |      |          |
| 6 Badajoz                | 80               | 100            | 100            |              | 0,080                  | 0,100          |      |          |
| 10 Cáceres               | 100              | 50             | 100            |              | 0,100                  | 0,050          |      |          |
| <b>EXTREMADURA</b>       | <b>180</b>       | <b>150</b>     | <b>200</b>     | <b>133,3</b> | <b>0,180</b>           | <b>0,150</b>   |      |          |
| 4 Almería                | 109              | 212            | 202            |              | 0,013                  | 0,279          |      |          |
| 11 Cádiz                 | 15               | 15             | 15             |              | 0,029                  | 0,030          |      |          |
| 14 Córdoba               | 253              | 345            | 345            |              | 0,240                  | 0,311          |      |          |
| 18 Granada               | 571              | 329            | 329            |              | 0,351                  | 0,544          |      |          |
| 21 Huelva                |                  |                |                |              |                        |                |      |          |
| 23 Jaén                  | 1                |                |                |              | 0,001                  |                |      |          |
| 29 Málaga                |                  |                |                |              |                        |                |      |          |
| 41 Sevilla               | 32               | 41             | 5              |              | 0,111                  | 0,069          |      |          |
| <b>ANDALUCÍA</b>         | <b>981</b>       | <b>942</b>     | <b>896</b>     | <b>95,1</b>  | <b>0,745</b>           | <b>1,233</b>   |      |          |
| 35 Palmas (Las)          | 80               | 90             | 90             |              | 0,056                  | 0,065          |      |          |
| 38 S. C. Tenerife        | 114              | 81             | 81             |              | 0,080                  | 0,056          |      |          |
| <b>CANARIAS</b>          | <b>194</b>       | <b>171</b>     | <b>171</b>     | <b>100,0</b> | <b>0,136</b>           | <b>0,121</b>   |      |          |
| <b>ESPAÑA</b>            | <b>156.300</b>   | <b>107.635</b> | <b>125.417</b> | <b>116,5</b> | <b>390,441</b>         | <b>131,784</b> |      |          |

AVANCES DE SUPERFICIE Y PRODUCCIÓN

TRITICALE

2017 DICIEMBRE

| PROVINCIA<br>Y<br>CC-AA  | SUPERFICIES (HA) |                |                |              | PRODUCCIONES (1000 TM) |                |      |          |
|--------------------------|------------------|----------------|----------------|--------------|------------------------|----------------|------|----------|
|                          | 2016             | 2017           | 2018           | 2018         | 2016                   | 2017           | 2018 | 2018     |
|                          | PROVISIONAL      | PROVISIONAL    | 12             | 2017=100     | PROVISIONAL            | PROVISIONAL    |      | 2017=100 |
| 15 A Coruña              |                  | 68             | 68             |              |                        | 0,408          |      |          |
| 27 Lugo                  |                  | 3              | 3              |              |                        | 0,008          |      |          |
| 32 Ourense               |                  | 170            | 170            |              |                        | 0,510          |      |          |
| 36 Pontevedra            |                  | 34             | 34             |              |                        | 0,170          |      |          |
| <b>GALICIA</b>           |                  | <b>275</b>     | <b>275</b>     | <b>100,0</b> |                        | <b>1,096</b>   |      |          |
| <b>33 P. DE ASTURIAS</b> |                  |                |                |              |                        |                |      |          |
| <b>39 CANTABRIA</b>      | <b>14</b>        | <b>14</b>      |                |              | <b>0,029</b>           | <b>0,031</b>   |      |          |
| 1 Álava                  | 230              | 285            | 285            |              | 1,104                  | 1,197          |      |          |
| 20 Guipúzcoa             |                  |                |                |              |                        |                |      |          |
| 48 Vizcaya               |                  |                |                |              |                        |                |      |          |
| <b>PAIS VASCO</b>        | <b>230</b>       | <b>285</b>     | <b>285</b>     | <b>100,0</b> | <b>1,104</b>           | <b>1,197</b>   |      |          |
| <b>31 NAVARRA</b>        | <b>1.262</b>     | <b>999</b>     | <b>1.025</b>   | <b>102,6</b> | <b>5,150</b>           | <b>2,423</b>   |      |          |
| <b>26 LA RIOJA</b>       | <b>1.400</b>     | <b>1.150</b>   | <b>1.300</b>   | <b>113,0</b> | <b>7,000</b>           | <b>3,700</b>   |      |          |
| 22 Huesca                | 6.228            | 5.808          | 6.100          |              | 20,391                 | 18,672         |      |          |
| 44 Teruel                | 21.974           | 20.596         | 20.596         |              | 49,677                 | 31,370         |      |          |
| 50 Zaragoza              | 3.237            | 1.718          | 3.500          |              | 4,724                  | 9,685          |      |          |
| <b>ARAGÓN</b>            | <b>31.439</b>    | <b>28.122</b>  | <b>30.196</b>  | <b>107,4</b> | <b>74,792</b>          | <b>59,727</b>  |      |          |
| 8 Barcelona              | 900              | 650            | 500            |              | 3,600                  | 1,900          |      |          |
| 17 Girona                | 1.461            | 750            |                |              | 3,285                  | 1,700          |      |          |
| 25 Lleida                | 3.500            | 2.700          | 3.000          |              | 10,000                 | 7,500          |      |          |
| 43 Tarragona             | 508              | 559            | 559            |              | 1,524                  | 1,677          |      |          |
| <b>CATALUÑA</b>          | <b>6.369</b>     | <b>4.659</b>   | <b>4.059</b>   | <b>87,1</b>  | <b>18,409</b>          | <b>12,777</b>  |      |          |
| <b>7 BALEARES</b>        | <b>1.500</b>     | <b>1.500</b>   | <b>1.500</b>   | <b>100,0</b> | <b>2,000</b>           | <b>1,800</b>   |      |          |
| 5 Ávila                  | 446              | 548            | 325            |              | 1,008                  | 0,347          |      |          |
| 9 Burgos                 | 5.675            | 3.659          | 3.700          |              | 23,110                 | 8,238          |      |          |
| 24 León                  | 2.425            | 2.296          | 2.400          |              | 9,923                  | 3,452          |      |          |
| 34 Palencia              | 4.386            | 4.037          | 3.750          |              | 15,894                 | 5,378          |      |          |
| 37 Salamanca             | 2.800            | 4.015          | 3.200          |              | 9,239                  | 2,621          |      |          |
| 40 Segovia               | 2.209            | 2.081          | 2.000          |              | 7,123                  | 2,457          |      |          |
| 42 Soria                 | 4.745            | 3.931          | 3.900          |              | 16,668                 | 6,406          |      |          |
| 47 Valladolid            | 2.568            | 1.802          | 1.802          |              | 12,606                 | 1,860          |      |          |
| 49 Zamora                | 4.303            | 2.976          | 2.331          |              | 13,881                 | 2,303          |      |          |
| <b>CASTILLA Y LEÓN</b>   | <b>29.557</b>    | <b>25.345</b>  | <b>23.408</b>  | <b>92,4</b>  | <b>109,452</b>         | <b>33,062</b>  |      |          |
| <b>28 MADRID</b>         | <b>5.688</b>     | <b>5.581</b>   | <b>5.581</b>   | <b>100,0</b> | <b>10,615</b>          | <b>10,530</b>  |      |          |
| 2 Albacete               | 15.000           | 12.800         | 12.800         |              | 21,400                 | 15,600         |      |          |
| 13 Ciudad Real           | 14.368           | 10.103         | 10.500         |              | 32,787                 | 18,185         |      |          |
| 16 Cuenca                | 12.200           | 6.929          | 7.853          |              | 24,500                 | 19,705         |      |          |
| 19 Guadalajara           | 12.977           | 9.610          | 9.610          |              | 32,443                 | 19,220         |      |          |
| 45 Toledo                | 34.506           | 28.056         | 26.652         |              | 65,736                 | 28,226         |      |          |
| <b>CASTILLA-MANCHA</b>   | <b>89.051</b>    | <b>67.498</b>  | <b>67.415</b>  | <b>99,9</b>  | <b>176,866</b>         | <b>100,936</b> |      |          |
| 3 Alicante               |                  |                |                |              |                        |                |      |          |
| 12 Castellón             | 256              | 326            | 326            |              | 0,518                  | 0,515          |      |          |
| 46 Valencia              | 325              | 327            |                |              | 0,803                  | 0,624          |      |          |
| <b>C. VALENCIANA</b>     | <b>581</b>       | <b>653</b>     | <b>326</b>     | <b>49,9</b>  | <b>1,321</b>           | <b>1,139</b>   |      |          |
| <b>30 R. DE MURCIA</b>   | <b>326</b>       | <b>386</b>     | <b>386</b>     | <b>100,0</b> | <b>0,400</b>           | <b>0,279</b>   |      |          |
| 6 Badajoz                | 12.400           | 11.000         | 11.000         |              | 29,000                 | 21,000         |      |          |
| 10 Cáceres               | 2.800            | 1.200          | 1.500          |              | 5,000                  | 1,400          |      |          |
| <b>EXTREMADURA</b>       | <b>15.200</b>    | <b>12.200</b>  | <b>12.500</b>  | <b>102,5</b> | <b>34,000</b>          | <b>22,400</b>  |      |          |
| 4 Almería                | 338              | 100            | 99             |              | 0,075                  | 0,130          |      |          |
| 11 Cádiz                 | 10.950           | 10.950         | 12.417         |              | 35,040                 | 13,140         |      |          |
| 14 Córdoba               | 4.752            | 5.120          | 5.120          |              | 7,128                  | 6,912          |      |          |
| 18 Granada               | 1.524            | 834            | 834            |              | 2,172                  | 1,180          |      |          |
| 21 Huelva                | 5.627            | 6.154          | 6.154          |              | 16,712                 | 25,847         |      |          |
| 23 Jaén                  | 1.213            | 1.125          | 1.125          |              | 1,320                  | 3,778          |      |          |
| 29 Málaga                | 1.405            | 1.660          | 1.600          |              | 3,512                  | 4,553          |      |          |
| 41 Sevilla               | 13.790           | 15.405         | 14.509         |              | 33,736                 | 42,679         |      |          |
| <b>ANDALUCÍA</b>         | <b>39.599</b>    | <b>41.348</b>  | <b>41.858</b>  | <b>101,2</b> | <b>99,695</b>          | <b>98,219</b>  |      |          |
| 35 Palmas (Las)          | 3                | 6              | 6              |              | 0,002                  | 0,004          |      |          |
| 38 S. C. Tenerife        |                  |                |                |              |                        |                |      |          |
| <b>CANARIAS</b>          | <b>3</b>         | <b>6</b>       | <b>6</b>       | <b>100,0</b> | <b>0,002</b>           | <b>0,004</b>   |      |          |
| <b>ESPAÑA</b>            | <b>222.219</b>   | <b>190.021</b> | <b>190.120</b> | <b>100,1</b> | <b>540,834</b>         | <b>349,320</b> |      |          |

AVANCES DE SUPERFICIE Y PRODUCCIÓN

SORGO

2017 DICIEMBRE

| PROVINCIAS<br>Y<br>CC-AA | SUPERFICIES (HA) |              |              |              | PRODUCCIONES (1000 TM) |               |               |              |
|--------------------------|------------------|--------------|--------------|--------------|------------------------|---------------|---------------|--------------|
|                          | 2015             | 2016         | 2017         | 2017         | 2015                   | 2016          | 2017          | 2017         |
|                          | DEFINITIVO       | PROVISIONAL  | 12           | 2016=100     | DEFINITIVO             | PROVISIONAL   | 12            | 2016=100     |
| 15 A Coruña              |                  | 73           | 123          |              |                        | 0,584         | 0,984         |              |
| 27 Lugo                  |                  | 123          |              |              |                        | 0,984         |               |              |
| 32 Ourense               |                  |              |              |              |                        |               |               |              |
| 36 Pontevedra            |                  | 24           | 24           |              |                        | 0,192         | 0,216         |              |
| <b>GALICIA</b>           |                  | <b>220</b>   | <b>147</b>   | <b>66,8</b>  |                        | <b>1,760</b>  | <b>1,200</b>  | <b>68,2</b>  |
| <b>33 P. DE ASTURIAS</b> |                  |              |              |              |                        |               |               |              |
| <b>39 CANTABRIA</b>      | <b>7</b>         |              |              |              | <b>0,014</b>           |               |               |              |
| 1 Álava                  |                  |              |              |              |                        |               |               |              |
| 20 Guipúzcoa             |                  |              |              |              |                        |               |               |              |
| 48 Vizcaya               |                  |              |              |              |                        |               |               |              |
| <b>PAIS VASCO</b>        |                  |              |              |              |                        |               |               |              |
| <b>31 NAVARRA</b>        | <b>38</b>        | <b>55</b>    | <b>41</b>    | <b>74,5</b>  | <b>0,161</b>           | <b>0,232</b>  | <b>0,240</b>  | <b>103,4</b> |
| <b>26 LA RIOJA</b>       |                  |              |              |              |                        |               |               |              |
| 22 Huesca                | 1.065            | 1.825        | 1.128        |              | 5,402                  | 8,700         | 4,211         |              |
| 44 Teruel                | 96               | 189          | 305          |              | 0,181                  | 0,392         | 1,616         |              |
| 50 Zaragoza              | 342              | 342          | 461          |              | 1,881                  | 1,881         | 1,844         |              |
| <b>ARAGÓN</b>            | <b>1.503</b>     | <b>2.356</b> | <b>1.894</b> | <b>80,4</b>  | <b>7,464</b>           | <b>10,973</b> | <b>7,671</b>  | <b>69,9</b>  |
| 8 Barcelona              | 32               | 150          |              |              | 0,021                  | 0,150         |               |              |
| 17 Girona                | 580              | 400          | 850          |              | 1,942                  | 2,000         | 2,800         |              |
| 25 Lleida                | 489              | 600          | 400          |              | 1,987                  | 3,000         | 2,000         |              |
| 43 Tarragona             | 38               | 48           | 20           |              | 0,095                  | 0,145         | 0,060         |              |
| <b>CATALUÑA</b>          | <b>1.139</b>     | <b>1.198</b> | <b>1.270</b> | <b>106,0</b> | <b>4,045</b>           | <b>5,295</b>  | <b>4,860</b>  | <b>91,8</b>  |
| <b>7 BALEARES</b>        |                  |              |              |              |                        |               |               |              |
| 5 Ávila                  | 36               | 4            | 10           |              | 0,359                  | 0,039         | 0,095         |              |
| 9 Burgos                 |                  |              |              |              |                        |               |               |              |
| 24 León                  | 18               | 30           | 41           |              | 0,180                  | 0,180         | 0,109         |              |
| 34 Palencia              |                  |              |              |              |                        |               |               |              |
| 37 Salamanca             | 48               | 58           | 17           |              | 0,336                  | 0,493         | 0,048         |              |
| 40 Segovia               | 8                | 8            | 34           |              | 0,018                  | 0,023         | 0,075         |              |
| 42 Soria                 | 6                |              |              |              | 0,042                  |               |               |              |
| 47 Valladolid            | 90               | 79           | 41           |              | 0,419                  | 0,305         | 0,164         |              |
| 49 Zamora                | 40               | 24           | 118          |              | 0,295                  | 0,118         | 0,602         |              |
| <b>CASTILLA Y LEÓN</b>   | <b>246</b>       | <b>203</b>   | <b>261</b>   | <b>128,6</b> | <b>1,649</b>           | <b>1,158</b>  | <b>1,093</b>  | <b>94,4</b>  |
| <b>28 MADRID</b>         | <b>10</b>        | <b>10</b>    | <b>15</b>    | <b>150,0</b> | <b>0,023</b>           | <b>0,023</b>  | <b>0,029</b>  | <b>126,1</b> |
| 2 Albacete               | 77               | 10           |              |              | 0,470                  | 0,060         |               |              |
| 13 Ciudad Real           | 172              | 203          | 173          |              | 0,688                  | 0,812         | 0,690         |              |
| 16 Cuenca                |                  |              | 17           |              |                        |               | 0,043         |              |
| 19 Guadalajara           | 19               | 14           | 11           |              | 0,019                  | 0,028         | 0,022         |              |
| 45 Toledo                | 144              | 150          | 58           |              | 0,640                  | 0,820         | 0,345         |              |
| <b>CASTILLA-MANCHA</b>   | <b>412</b>       | <b>377</b>   | <b>259</b>   | <b>68,7</b>  | <b>1,817</b>           | <b>1,720</b>  | <b>1,100</b>  | <b>64,0</b>  |
| 3 Alicante               | 19               | 10           | 11           |              | 0,059                  | 0,060         | 0,066         |              |
| 12 Castellón             | 24               | 49           | 49           |              | 0,077                  | 0,108         | 0,108         |              |
| 46 Valencia              |                  |              |              |              |                        |               |               |              |
| <b>C. VALENCIANA</b>     | <b>43</b>        | <b>59</b>    | <b>60</b>    | <b>101,7</b> | <b>0,136</b>           | <b>0,168</b>  | <b>0,174</b>  | <b>103,6</b> |
| <b>30 R. DE MURCIA</b>   | <b>27</b>        | <b>30</b>    | <b>20</b>    | <b>66,7</b>  | <b>0,138</b>           | <b>0,195</b>  | <b>0,050</b>  | <b>25,6</b>  |
| 6 Badajoz                |                  |              |              |              |                        |               |               |              |
| 10 Cáceres               |                  |              |              |              |                        |               |               |              |
| <b>EXTREMADURA</b>       |                  |              |              |              |                        |               |               |              |
| 4 Almería                | 6                | 5            | 8            |              | 0,010                  | 0,005         | 0,027         |              |
| 11 Cádiz                 | 3.864            | 3.850        | 2.850        |              | 28,000                 | 27,000        | 22,500        |              |
| 14 Córdoba               | 288              | 205          | 96           |              | 1,854                  | 1,333         | 0,624         |              |
| 18 Granada               | 93               | 39           | 57           |              | 0,457                  | 0,189         | 0,362         |              |
| 21 Huelva                |                  |              |              |              |                        |               |               |              |
| 23 Jaén                  | 1                | 12           | 22           |              | 0,001                  | 0,030         | 0,055         |              |
| 29 Málaga                | 42               | 35           | 50           |              | 0,228                  | 0,189         | 0,275         |              |
| 41 Sevilla               | 656              | 307          | 389          |              | 4,338                  | 2,090         | 2,630         |              |
| <b>ANDALUCÍA</b>         | <b>4.950</b>     | <b>4.453</b> | <b>3.472</b> | <b>78,0</b>  | <b>34,888</b>          | <b>30,836</b> | <b>26,473</b> | <b>85,8</b>  |
| 35 Palmas (Las)          |                  |              |              |              |                        |               |               |              |
| 38 S. C. Tenerife        |                  |              |              |              |                        |               |               |              |
| <b>CANARIAS</b>          |                  |              |              |              |                        |               |               |              |
| <b>ESPAÑA</b>            | <b>8.375</b>     | <b>8.961</b> | <b>7.439</b> | <b>83,0</b>  | <b>50,335</b>          | <b>52,360</b> | <b>42,890</b> | <b>81,9</b>  |

AVANCES DE SUPERFICIE Y PRODUCCIÓN

PATATA EXTRATEMPRANA

2017 DICIEMBRE

| PROVINCIAS<br>Y<br>CC-AA | SUPERFICIES (HA) |              |              |              | PRODUCCIONES (1000 TM) |               |      |          |
|--------------------------|------------------|--------------|--------------|--------------|------------------------|---------------|------|----------|
|                          | 2016             | 2017         | 2018         | 2018         | 2016                   | 2017          | 2018 | 2018     |
|                          | PROVISIONAL      | PROVISIONAL  | 12           | 2017=100     | PROVISIONAL            | PROVISIONAL   |      | 2017=100 |
| 15 A Coruña              | 31               | 25           | 25           |              | 0,537                  | 0,398         |      |          |
| 27 Lugo                  |                  |              |              |              |                        |               |      |          |
| 32 Ourense               |                  |              |              |              |                        |               |      |          |
| 36 Pontevedra            | 37               | 32           | 31           |              | 0,648                  | 0,523         |      |          |
| <b>GALICIA</b>           | <b>68</b>        | <b>57</b>    | <b>56</b>    | <b>98,2</b>  | <b>1,185</b>           | <b>0,921</b>  |      |          |
| <b>33 P. DE ASTURIAS</b> |                  |              |              |              |                        |               |      |          |
| <b>39 CANTABRIA</b>      |                  |              |              |              |                        |               |      |          |
| 1 Álava                  |                  |              |              |              |                        |               |      |          |
| 20 Guipúzcoa             |                  |              |              |              |                        |               |      |          |
| 48 Vizcaya               |                  |              |              |              |                        |               |      |          |
| <b>PAIS VASCO</b>        |                  |              |              |              |                        |               |      |          |
| <b>31 NAVARRA</b>        |                  |              |              |              |                        |               |      |          |
| <b>26 LA RIOJA</b>       |                  |              |              |              |                        |               |      |          |
| 22 Huesca                |                  |              |              |              |                        |               |      |          |
| 44 Teruel                |                  |              |              |              |                        |               |      |          |
| 50 Zaragoza              |                  |              |              |              |                        |               |      |          |
| <b>ARAGÓN</b>            |                  |              |              |              |                        |               |      |          |
| 8 Barcelona              |                  |              |              |              |                        |               |      |          |
| 17 Girona                | 9                | 10           | 9            |              | 0,210                  | 0,200         |      |          |
| 25 Lleida                |                  |              |              |              |                        |               |      |          |
| 43 Tarragona             |                  |              |              |              |                        |               |      |          |
| <b>CATALUÑA</b>          | <b>9</b>         | <b>10</b>    | <b>9</b>     | <b>90,0</b>  | <b>0,210</b>           | <b>0,200</b>  |      |          |
| <b>7 BALEARES</b>        | <b>235</b>       | <b>230</b>   | <b>235</b>   | <b>102,2</b> | <b>7,240</b>           | <b>4,700</b>  |      |          |
| 5 Ávila                  |                  |              |              |              |                        |               |      |          |
| 9 Burgos                 |                  |              |              |              |                        |               |      |          |
| 24 León                  |                  |              |              |              |                        |               |      |          |
| 34 Palencia              |                  |              |              |              |                        |               |      |          |
| 37 Salamanca             |                  |              |              |              |                        |               |      |          |
| 40 Segovia               |                  |              |              |              |                        |               |      |          |
| 42 Soria                 |                  |              |              |              |                        |               |      |          |
| 47 Valladolid            |                  |              |              |              |                        |               |      |          |
| 49 Zamora                |                  |              |              |              |                        |               |      |          |
| <b>CASTILLA Y LEÓN</b>   |                  |              |              |              |                        |               |      |          |
| <b>28 MADRID</b>         |                  |              |              |              |                        |               |      |          |
| 2 Albacete               |                  |              |              |              |                        |               |      |          |
| 13 Ciudad Real           |                  |              |              |              |                        |               |      |          |
| 16 Cuenca                |                  |              |              |              |                        |               |      |          |
| 19 Guadalajara           |                  |              |              |              |                        |               |      |          |
| 45 Toledo                |                  |              |              |              |                        |               |      |          |
| <b>CASTILLA-MANCHA</b>   |                  |              |              |              |                        |               |      |          |
| 3 Alicante               |                  |              |              |              |                        |               |      |          |
| 12 Castellón             |                  |              |              |              |                        |               |      |          |
| 46 Valencia              | 21               |              |              |              | 0,158                  |               |      |          |
| <b>C. VALENCIANA</b>     | <b>21</b>        |              |              |              | <b>0,158</b>           |               |      |          |
| <b>30 R. DE MURCIA</b>   | <b>1.099</b>     | <b>1.150</b> | <b>999</b>   | <b>86,9</b>  | <b>34,760</b>          | <b>24,475</b> |      |          |
| 6 Badajoz                |                  |              |              |              |                        |               |      |          |
| 10 Cáceres               |                  |              |              |              |                        |               |      |          |
| <b>EXTREMADURA</b>       |                  |              |              |              |                        |               |      |          |
| 4 Almería                | 67               | 44           | 44           |              | 1,410                  | 0,930         |      |          |
| 11 Cádiz                 | 500              | 500          | 550          |              | 12,000                 | 12,000        |      |          |
| 14 Córdoba               |                  |              |              |              |                        |               |      |          |
| 18 Granada               | 117              | 102          | 102          |              | 5,060                  | 4,377         |      |          |
| 21 Huelva                | 25               | 30           |              |              | 0,800                  | 0,960         |      |          |
| 23 Jaén                  |                  |              |              |              |                        |               |      |          |
| 29 Málaga                | 300              | 350          | 360          |              | 8,010                  | 9,450         |      |          |
| 41 Sevilla               | 250              | 183          | 245          |              | 4,000                  | 3,654         |      |          |
| <b>ANDALUCÍA</b>         | <b>1.259</b>     | <b>1.209</b> | <b>1.301</b> | <b>107,6</b> | <b>31,280</b>          | <b>31,371</b> |      |          |
| 35 Palmas (Las)          | 827              | 588          | 588          |              | 16,633                 | 21,266        |      |          |
| 38 S. C. Tenerife        | 790              | 725          | 725          |              | 14,050                 | 13,450        |      |          |
| <b>CANARIAS</b>          | <b>1.617</b>     | <b>1.313</b> | <b>1.313</b> | <b>100,0</b> | <b>30,683</b>          | <b>34,716</b> |      |          |
| <b>ESPAÑA</b>            | <b>4.308</b>     | <b>3.969</b> | <b>3.913</b> | <b>98,6</b>  | <b>105,516</b>         | <b>96,383</b> |      |          |

AVANCES DE SUPERFICIE Y PRODUCCIÓN

PATATA TARDÍA

2017 DICIEMBRE

| PROVINCIAS<br>Y<br>CC-AA | SUPERFICIES (HA) |               |               |              | PRODUCCIONES (1000 TM) |                |                |              |
|--------------------------|------------------|---------------|---------------|--------------|------------------------|----------------|----------------|--------------|
|                          | 2015             | 2016          | 2017          | 2017         | 2015                   | 2016           | 2017           | 2017         |
|                          | DEFINITIVO       | PROVISIONAL   | 12            | 2016=100     | DEFINITIVO             | PROVISIONAL    | 12             | 2016=100     |
| 15 A Coruña              | 52               | 60            | 56            |              | 1,026                  | 0,965          | 0,519          |              |
| 27 Lugo                  | 619              | 618           | 616           |              | 11,619                 | 10,956         | 13,301         |              |
| 32 Ourense               | 618              | 677           | 677           |              | 11,964                 | 13,101         | 13,980         |              |
| 36 Pontevedra            | 22               | 24            | 24            |              | 0,369                  | 0,315          | 0,318          |              |
| <b>GALICIA</b>           | <b>1.311</b>     | <b>1.379</b>  | <b>1.373</b>  | <b>99,6</b>  | <b>24,978</b>          | <b>25,337</b>  | <b>28,118</b>  | <b>111,0</b> |
| <b>33 P. DE ASTURIAS</b> |                  |               |               |              |                        |                |                |              |
| <b>39 CANTABRIA</b>      | <b>112</b>       | <b>200</b>    | <b>120</b>    | <b>60,0</b>  | <b>2,800</b>           | <b>3,200</b>   | <b>2,400</b>   | <b>75,0</b>  |
| 1 Álava                  | 853              | 816           | 914           |              | 34,459                 | 32,575         | 39,838         |              |
| 20 Guipúzcoa             |                  |               |               |              |                        |                |                |              |
| 48 Vizcaya               | 10               | 10            | 10            |              | 0,243                  | 0,225          | 0,230          |              |
| <b>PAIS VASCO</b>        | <b>863</b>       | <b>826</b>    | <b>924</b>    | <b>111,9</b> | <b>34,702</b>          | <b>32,800</b>  | <b>40,068</b>  | <b>122,2</b> |
| <b>31 NAVARRA</b>        | <b>253</b>       | <b>170</b>    | <b>172</b>    | <b>101,2</b> | <b>5,478</b>           | <b>3,568</b>   | <b>4,034</b>   | <b>113,1</b> |
| <b>26 LA RIOJA</b>       | <b>406</b>       | <b>400</b>    | <b>380</b>    | <b>95,0</b>  | <b>20,641</b>          | <b>20,200</b>  | <b>17,000</b>  | <b>84,2</b>  |
| 22 Huesca                |                  |               |               |              |                        |                |                |              |
| 44 Teruel                | 234              | 229           | 240           |              | 4,398                  | 4,872          | 5,208          |              |
| 50 Zaragoza              | 52               | 52            | 69            |              | 1,547                  | 1,275          | 2,415          |              |
| <b>ARAGÓN</b>            | <b>286</b>       | <b>281</b>    | <b>309</b>    | <b>110,0</b> | <b>5,945</b>           | <b>6,147</b>   | <b>7,623</b>   | <b>124,0</b> |
| 8 Barcelona              | 52               | 50            | 40            |              | 1,069                  | 1,100          | 0,725          |              |
| 17 Girona                | 95               | 93            | 42            |              | 1,955                  | 1,950          | 0,630          |              |
| 25 Lleida                | 6                | 10            | 10            |              | 0,120                  | 0,190          | 0,190          |              |
| 43 Tarragona             |                  |               |               |              |                        |                |                |              |
| <b>CATALUÑA</b>          | <b>153</b>       | <b>153</b>    | <b>92</b>     | <b>60,1</b>  | <b>3,144</b>           | <b>3,240</b>   | <b>1,545</b>   | <b>47,7</b>  |
| <b>7 BALEARES</b>        | <b>280</b>       | <b>270</b>    | <b>285</b>    | <b>105,6</b> | <b>8,770</b>           | <b>8,300</b>   | <b>8,900</b>   | <b>107,2</b> |
| 5 Ávila                  | 1.038            | 1.050         | 1.174         |              | 54,495                 | 53,057         | 57,526         |              |
| 9 Burgos                 | 1.578            | 1.556         | 1.647         |              | 59,964                 | 59,128         | 62,586         |              |
| 24 León                  | 1.478            | 1.550         | 1.446         |              | 51,730                 | 54,250         | 65,070         |              |
| 34 Palencia              | 962              | 905           | 883           |              | 39,507                 | 35,275         | 30,905         |              |
| 37 Salamanca             | 1.710            | 2.451         | 2.800         |              | 82,080                 | 102,942        | 126,000        |              |
| 40 Segovia               | 1.630            | 1.726         | 1.730         |              | 65,200                 | 73,355         | 69,200         |              |
| 42 Soria                 | 457              | 443           | 405           |              | 17,138                 | 18,163         | 18,833         |              |
| 47 Valladolid            | 3.595            | 3.911         | 2.765         |              | 168,965                | 170,520        | 116,130        |              |
| 49 Zamora                | 493              | 700           | 612           |              | 24,650                 | 42,000         | 26,316         |              |
| <b>CASTILLA Y LEÓN</b>   | <b>12.941</b>    | <b>14.292</b> | <b>13.462</b> | <b>94,2</b>  | <b>563,729</b>         | <b>608,690</b> | <b>572,566</b> | <b>94,1</b>  |
| <b>28 MADRID</b>         | <b>31</b>        | <b>31</b>     | <b>30</b>     | <b>96,8</b>  | <b>0,713</b>           | <b>0,725</b>   | <b>0,770</b>   | <b>106,2</b> |
| 2 Albacete               | 200              | 300           | 344           |              | 5,600                  | 9,000          | 9,976          |              |
| 13 Ciudad Real           | 301              | 291           | 281           |              | 9,030                  | 8,730          | 8,430          |              |
| 16 Cuenca                | 90               | 92            | 102           |              | 1,203                  | 1,100          | 1,250          |              |
| 19 Guadalajara           |                  |               |               |              |                        |                |                |              |
| 45 Toledo                | 134              | 205           | 102           |              | 2,881                  | 5,330          | 3,570          |              |
| <b>CASTILLA-MANCHA</b>   | <b>725</b>       | <b>888</b>    | <b>829</b>    | <b>93,4</b>  | <b>18,714</b>          | <b>24,160</b>  | <b>23,226</b>  | <b>96,1</b>  |
| 3 Alicante               | 286              | 250           | 198           |              | 6,864                  | 5,000          | 4,950          |              |
| 12 Castellón             | 107              | 97            | 101           |              | 1,433                  | 1,198          | 1,321          |              |
| 46 Valencia              | 74               | 87            | 84            |              | 2,775                  | 0,887          | 1,134          |              |
| <b>C. VALENCIANA</b>     | <b>467</b>       | <b>434</b>    | <b>383</b>    | <b>88,2</b>  | <b>11,072</b>          | <b>7,085</b>   | <b>7,405</b>   | <b>104,5</b> |
| <b>30 R. DE MURCIA</b>   | <b>315</b>       | <b>330</b>    | <b>333</b>    | <b>100,9</b> | <b>5,135</b>           | <b>5,900</b>   | <b>9,657</b>   | <b>163,7</b> |
| 6 Badajoz                |                  |               |               |              |                        |                |                |              |
| 10 Cáceres               |                  |               |               |              |                        |                |                |              |
| <b>EXTREMADURA</b>       |                  |               |               |              |                        |                |                |              |
| 4 Almería                | 77               | 77            | 65            |              | 1,713                  | 1,713          | 1,524          |              |
| 11 Cádiz                 | 305              | 300           | 375           |              | 7,690                  | 7,200          | 9,150          |              |
| 14 Córdoba               | 70               | 70            | 85            |              | 2,450                  | 2,450          | 2,975          |              |
| 18 Granada               | 92               | 92            | 60            |              | 2,253                  | 2,253          | 1,504          |              |
| 21 Huelva                | 80               | 75            | 70            |              | 1,760                  | 2,250          | 2,100          |              |
| 23 Jaén                  | 37               | 30            | 25            |              | 0,694                  | 0,660          | 0,550          |              |
| 29 Málaga                | 248              | 310           | 245           |              | 4,764                  | 7,750          | 6,125          |              |
| 41 Sevilla               | 100              | 97            | 104           |              | 3,000                  | 2,657          | 5,180          |              |
| <b>ANDALUCÍA</b>         | <b>1.009</b>     | <b>1.051</b>  | <b>1.029</b>  | <b>97,9</b>  | <b>24,324</b>          | <b>26,933</b>  | <b>29,108</b>  | <b>108,1</b> |
| 35 Palmas (Las)          | 303              | 302           | 186           |              | 4,077                  | 4,077          | 4,241          |              |
| 38 S. C. Tenerife        | 562              | 560           | 486           |              | 9,642                  | 9,600          | 8,871          |              |
| <b>CANARIAS</b>          | <b>865</b>       | <b>862</b>    | <b>672</b>    | <b>78,0</b>  | <b>13,719</b>          | <b>13,677</b>  | <b>13,112</b>  | <b>95,9</b>  |
| <b>ESPAÑA</b>            | <b>20.017</b>    | <b>21.567</b> | <b>20.393</b> | <b>94,6</b>  | <b>743,864</b>         | <b>789,962</b> | <b>765,532</b> | <b>96,9</b>  |

AVANCES DE SUPERFICIE Y PRODUCCIÓN

PATATA TOTAL

2017 DICIEMBRE

| PROVINCIAS<br>Y<br>CC-AA | SUPERFICIES (HA) |               |               |              | PRODUCCIONES (1000 TM) |                  |                  |              |
|--------------------------|------------------|---------------|---------------|--------------|------------------------|------------------|------------------|--------------|
|                          | 2015             | 2016          | 2017          | 2017         | 2015                   | 2016             | 2017             | 2017         |
|                          | DEFINITIVO       | PROVISIONAL   | 12            | 2016=100     | DEFINITIVO             | PROVISIONAL      | 12               | 2016=100     |
| 15 A Coruña              | 5.841            | 6.022         | 5.661         |              | 126,285                | 129,996          | 125,508          |              |
| 27 Lugo                  | 4.272            | 4.211         | 4.023         |              | 86,205                 | 80,344           | 81,719           |              |
| 32 Ourense               | 6.266            | 6.880         | 6.881         |              | 225,702                | 171,081          | 171,992          |              |
| 36 Pontevedra            | 2.969            | 3.158         | 3.158         |              | 66,990                 | 59,713           | 59,735           |              |
| <b>GALICIA</b>           | <b>19.348</b>    | <b>20.271</b> | <b>19.723</b> | <b>97,3</b>  | <b>505,182</b>         | <b>441,134</b>   | <b>438,954</b>   | <b>99,5</b>  |
| <b>33 P. DE ASTURIAS</b> | <b>900</b>       | <b>900</b>    | <b>844</b>    | <b>93,8</b>  | <b>18,000</b>          | <b>18,000</b>    | <b>12,500</b>    | <b>69,4</b>  |
| <b>39 CANTABRIA</b>      | <b>142</b>       | <b>200</b>    | <b>120</b>    | <b>60,0</b>  | <b>3,550</b>           | <b>3,200</b>     | <b>2,400</b>     | <b>75,0</b>  |
| 1 Álava                  | 1.233            | 1.182         | 1.339         |              | 51,179                 | 48,500           | 61,094           |              |
| 20 Guipúzcoa             | 165              | 165           | 165           |              | 3,827                  | 3,673            | 3,737            |              |
| 48 Vizcaya               | 210              | 210           | 210           |              | 5,055                  | 4,941            | 4,870            |              |
| <b>PAIS VASCO</b>        | <b>1.608</b>     | <b>1.557</b>  | <b>1.714</b>  | <b>110,1</b> | <b>60,061</b>          | <b>57,114</b>    | <b>69,701</b>    | <b>122,0</b> |
| <b>31 NAVARRA</b>        | <b>459</b>       | <b>338</b>    | <b>419</b>    | <b>124,0</b> | <b>12,541</b>          | <b>9,477</b>     | <b>12,698</b>    | <b>134,0</b> |
| <b>26 LA RIOJA</b>       | <b>1.254</b>     | <b>1.220</b>  | <b>1.150</b>  | <b>94,3</b>  | <b>59,416</b>          | <b>57,200</b>    | <b>49,000</b>    | <b>85,7</b>  |
| 22 Huesca                | 55               | 49            | 62            |              | 1,271                  | 1,687            | 1,910            |              |
| 44 Teruel                | 239              | 231           | 240           |              | 4,508                  | 4,884            | 5,208            |              |
| 50 Zaragoza              | 290              | 401           | 265           |              | 10,302                 | 10,630           | 9,275            |              |
| <b>ARAGÓN</b>            | <b>584</b>       | <b>681</b>    | <b>567</b>    | <b>83,3</b>  | <b>16,081</b>          | <b>17,201</b>    | <b>16,393</b>    | <b>95,3</b>  |
| 8 Barcelona              | 383              | 350           | 360           |              | 7,257                  | 6,700            | 6,725            |              |
| 17 Girona                | 250              | 244           | 205           |              | 6,538                  | 6,000            | 5,015            |              |
| 25 Lleida                | 368              | 320           | 265           |              | 7,445                  | 6,065            | 5,080            |              |
| 43 Tarragona             | 219              | 219           | 140           |              | 4,380                  | 4,380            | 2,885            |              |
| <b>CATALUÑA</b>          | <b>1.220</b>     | <b>1.133</b>  | <b>970</b>    | <b>85,6</b>  | <b>25,620</b>          | <b>23,145</b>    | <b>19,705</b>    | <b>85,1</b>  |
| <b>7 BALEARES</b>        | <b>1.723</b>     | <b>1.705</b>  | <b>1.715</b>  | <b>100,6</b> | <b>58,284</b>          | <b>60,240</b>    | <b>57,100</b>    | <b>94,8</b>  |
| 5 Ávila                  | 1.291            | 1.338         | 1.560         |              | 65,025                 | 65,073           | 74,809           |              |
| 9 Burgos                 | 2.266            | 2.230         | 2.422         |              | 87,964                 | 86,088           | 92,036           |              |
| 24 León                  | 1.527            | 1.600         | 1.506         |              | 53,298                 | 55,850           | 66,870           |              |
| 34 Palencia              | 962              | 905           | 883           |              | 39,507                 | 35,275           | 30,905           |              |
| 37 Salamanca             | 4.140            | 4.526         | 4.900         |              | 184,140                | 191,130          | 226,800          |              |
| 40 Segovia               | 2.130            | 2.176         | 2.128         |              | 87,700                 | 93,605           | 83,130           |              |
| 42 Soria                 | 457              | 443           | 405           |              | 17,138                 | 18,163           | 18,833           |              |
| 47 Valladolid            | 5.093            | 5.611         | 5.565         |              | 236,375                | 249,230          | 247,730          |              |
| 49 Zamora                | 944              | 1.050         | 1.057         |              | 47,200                 | 59,500           | 46,341           |              |
| <b>CASTILLA Y LEÓN</b>   | <b>18.810</b>    | <b>19.879</b> | <b>20.426</b> | <b>102,8</b> | <b>818,347</b>         | <b>853,914</b>   | <b>887,454</b>   | <b>103,9</b> |
| <b>28 MADRID</b>         | <b>100</b>       | <b>100</b>    | <b>96</b>     | <b>96,0</b>  | <b>2,464</b>           | <b>2,464</b>     | <b>2,661</b>     | <b>108,0</b> |
| 2 Albacete               | 1.085            | 1.175         | 1.544         |              | 31,708                 | 37,000           | 47,176           |              |
| 13 Ciudad Real           | 473              | 452           | 427           |              | 14,190                 | 13,560           | 12,810           |              |
| 16 Cuenca                | 165              | 142           | 202           |              | 2,275                  | 1,725            | 2,278            |              |
| 19 Guadalupe             | 22               | 70            | 58            |              | 0,500                  | 1,680            | 1,392            |              |
| 45 Toledo                | 323              | 405           | 384           |              | 8,041                  | 11,744           | 12,320           |              |
| <b>CASTILLA-MANCHA</b>   | <b>2.068</b>     | <b>2.244</b>  | <b>2.615</b>  | <b>116,5</b> | <b>56,714</b>          | <b>65,709</b>    | <b>75,976</b>    | <b>115,6</b> |
| 3 Alicante               | 750              | 760           | 777           |              | 18,996                 | 17,750           | 19,425           |              |
| 12 Castellón             | 421              | 319           | 374           |              | 9,694                  | 7,150            | 9,294            |              |
| 46 Valencia              | 1.024            | 1.047         | 1.002         |              | 34,287                 | 40,095           | 32,412           |              |
| <b>C. VALENCIANA</b>     | <b>2.195</b>     | <b>2.126</b>  | <b>2.153</b>  | <b>101,3</b> | <b>62,977</b>          | <b>64,995</b>    | <b>61,131</b>    | <b>94,1</b>  |
| <b>30 R. DE MURCIA</b>   | <b>5.084</b>     | <b>5.189</b>  | <b>5.343</b>  | <b>103,0</b> | <b>161,377</b>         | <b>171,283</b>   | <b>169,504</b>   | <b>99,0</b>  |
| 6 Badajoz                | 579              | 440           | 615           |              | 24,608                 | 16,500           | 21,000           |              |
| 10 Cáceres               | 300              | 120           | 155           |              | 12,000                 | 4,000            | 5,000            |              |
| <b>EXTREMADURA</b>       | <b>879</b>       | <b>560</b>    | <b>770</b>    | <b>137,5</b> | <b>36,608</b>          | <b>20,500</b>    | <b>26,000</b>    | <b>126,8</b> |
| 4 Almería                | 510              | 509           | 633           |              | 12,409                 | 12,267           | 20,126           |              |
| 11 Cádiz                 | 1.922            | 1.840         | 1.920         |              | 43,692                 | 47,000           | 49,700           |              |
| 14 Córdoba               | 550              | 555           | 660           |              | 21,160                 | 21,350           | 25,375           |              |
| 18 Granada               | 914              | 914           | 753           |              | 24,867                 | 24,867           | 20,609           |              |
| 21 Huelva                | 480              | 480           | 455           |              | 16,475                 | 15,672           | 16,530           |              |
| 23 Jaén                  | 120              | 54            | 90            |              | 2,627                  | 1,188            | 1,980            |              |
| 29 Málaga                | 1.345            | 1.315         | 1.280         |              | 34,669                 | 36,185           | 35,128           |              |
| 41 Sevilla               | 3.950            | 3.964         | 5.368         |              | 129,986                | 118,934          | 193,703          |              |
| <b>ANDALUCÍA</b>         | <b>9.791</b>     | <b>9.631</b>  | <b>11.159</b> | <b>115,9</b> | <b>285,885</b>         | <b>277,463</b>   | <b>363,151</b>   | <b>130,9</b> |
| 35 Palmas (Las)          | 2.053            | 2.052         | 1.430         |              | 40,713                 | 41,546           | 48,421           |              |
| 38 S. C. Tenerife        | 3.458            | 3.410         | 2.848         |              | 60,253                 | 59,750           | 52,445           |              |
| <b>CANARIAS</b>          | <b>5.511</b>     | <b>5.462</b>  | <b>4.278</b>  | <b>78,3</b>  | <b>100,966</b>         | <b>101,296</b>   | <b>100,866</b>   | <b>99,6</b>  |
| <b>ESPAÑA</b>            | <b>71.676</b>    | <b>73.196</b> | <b>74.062</b> | <b>101,2</b> | <b>2.284,073</b>       | <b>2.244,335</b> | <b>2.365,194</b> | <b>105,4</b> |



AVANCES DE SUPERFICIE Y PRODUCCIÓN

PATATA TOTAL POR TIPOS  
AÑO 2017

2017 DICIEMBRE

| PROVINCIAS<br>Y<br>CC-AA    | SUPERFICIES (HA) |                    |                     |                  |                 | PRODUCCIONES (1000 TM) |                    |                     |                  |                 |
|-----------------------------|------------------|--------------------|---------------------|------------------|-----------------|------------------------|--------------------|---------------------|------------------|-----------------|
|                             | PATATA<br>EXTRA. | PATATA<br>TEMPRANA | PATATA<br>MED. EST. | PATATA<br>TARDÍA | PATATA<br>TOTAL | PATATA<br>EXTRA.       | PATATA<br>TEMPRANA | PATATA<br>MED. EST. | PATATA<br>TARDÍA | PATATA<br>TOTAL |
| 15 A Coruña                 | 25               | 569                | 5.011               | 56               | 5.661           |                        | 8,5                | 116,1               | 0,5              | 125,5           |
| 27 Lugo                     |                  | 105                | 3.302               | 616              | 4.023           |                        | 1,9                | 66,6                | 13,3             | 81,7            |
| 32 Ourense                  |                  | 85                 | 6.119               | 677              | 6.881           |                        | 2,2                | 155,8               | 14,0             | 172,0           |
| 36 Pontevedra               | 32               | 765                | 2.337               | 24               | 3.158           | 0,5                    | 14,1               | 44,8                | 0,3              | 59,7            |
| <b>GALICIA</b>              | <b>57</b>        | <b>1.524</b>       | <b>16.769</b>       | <b>1.373</b>     | <b>19.723</b>   | <b>0,9</b>             | <b>26,7</b>        | <b>383,3</b>        | <b>28,1</b>      | <b>439,0</b>    |
| <b>33 P. DE ASTURIAS</b>    |                  |                    | <b>844</b>          |                  | <b>844</b>      |                        |                    | <b>12,5</b>         |                  | <b>12,5</b>     |
| <b>39 CANTABRIA</b>         |                  |                    |                     | <b>120</b>       | <b>120</b>      |                        |                    |                     | <b>2,4</b>       | <b>2,4</b>      |
| 1 Álava                     |                  |                    | 425                 | 914              | 1.339           |                        |                    | 21,3                | 39,8             | 61,1            |
| 20 Guipúzcoa                |                  | 25                 | 140                 |                  | 165             |                        | 0,5                | 3,2                 |                  | 3,7             |
| 48 Vizcaya                  |                  | 80                 | 120                 | 10               | 210             |                        | 1,6                | 3,0                 | 0,2              | 4,9             |
| <b>PAIS VASCO</b>           |                  | <b>105</b>         | <b>685</b>          | <b>924</b>       | <b>1.714</b>    |                        | <b>2,2</b>         | <b>27,5</b>         | <b>40,1</b>      | <b>69,7</b>     |
| <b>31 NAVARRA</b>           |                  |                    | <b>247</b>          | <b>172</b>       | <b>419</b>      |                        |                    | <b>8,7</b>          | <b>4,0</b>       | <b>12,7</b>     |
| <b>26 LA RIOJA</b>          |                  |                    | <b>770</b>          | <b>380</b>       | <b>1.150</b>    |                        |                    | <b>32,0</b>         | <b>17,0</b>      | <b>49,0</b>     |
| 22 Huesca                   |                  |                    | 62                  |                  | 62              |                        |                    | 1,9                 |                  | 1,9             |
| 44 Teruel                   |                  |                    |                     | 240              | 240             |                        |                    |                     | 5,2              | 5,2             |
| 50 Zaragoza                 |                  |                    | 196                 | 69               | 265             |                        |                    | 6,9                 | 2,4              | 9,3             |
| <b>ARAGÓN</b>               |                  |                    | <b>258</b>          | <b>309</b>       | <b>567</b>      |                        |                    | <b>8,8</b>          | <b>7,6</b>       | <b>16,4</b>     |
| 8 Barcelona                 |                  | 110                | 210                 | 40               | 360             |                        | 2,2                | 3,8                 | 0,7              | 6,7             |
| 17 Girona                   | 10               | 13                 | 140                 | 42               | 205             | 0,2                    | 0,3                | 3,9                 | 0,6              | 5,0             |
| 25 Lleida                   |                  | 5                  | 250                 | 10               | 265             |                        | 0,1                | 4,8                 | 0,2              | 5,1             |
| 43 Tarragona                |                  | 20                 | 120                 |                  | 140             |                        | 0,5                | 2,4                 |                  | 2,9             |
| <b>CATALUÑA</b>             | <b>10</b>        | <b>148</b>         | <b>720</b>          | <b>92</b>        | <b>970</b>      | <b>0,2</b>             | <b>3,1</b>         | <b>14,9</b>         | <b>1,5</b>       | <b>19,7</b>     |
| <b>7 BALEARES</b>           | <b>230</b>       | <b>1.200</b>       |                     | <b>285</b>       | <b>1.715</b>    | <b>4,7</b>             | <b>43,5</b>        |                     | <b>8,9</b>       | <b>57,1</b>     |
| 5 Ávila                     |                  | 6                  | 380                 | 1.174            | 1.560           |                        | 0,2                | 17,1                | 57,5             | 74,8            |
| 9 Burgos                    |                  |                    | 775                 | 1.647            | 2.422           |                        |                    | 29,5                | 62,6             | 92,0            |
| 24 León                     |                  |                    | 60                  | 1.446            | 1.506           |                        |                    | 1,8                 | 65,1             | 66,9            |
| 34 Palencia                 |                  |                    |                     | 883              | 883             |                        |                    |                     | 30,9             | 30,9            |
| 37 Salamanca                |                  |                    | 2.100               | 2.800            | 4.900           |                        |                    | 100,8               | 126,0            | 226,8           |
| 40 Segovia                  |                  |                    | 398                 | 1.730            | 2.128           |                        |                    | 13,9                | 69,2             | 83,1            |
| 42 Soria                    |                  |                    |                     | 405              | 405             |                        |                    |                     | 18,8             | 18,8            |
| 47 Valladolid               |                  |                    | 2.800               | 2.765            | 5.565           |                        |                    | 131,6               | 116,1            | 247,7           |
| 49 Zamora                   |                  |                    | 445                 | 612              | 1.057           |                        |                    | 20,0                | 26,3             | 46,3            |
| <b>CASTILLA Y LEÓN</b>      | <b>6</b>         | <b>6.958</b>       | <b>13.462</b>       | <b>20.426</b>    |                 | <b>0,2</b>             | <b>314,7</b>       | <b>572,6</b>        | <b>887,5</b>     |                 |
| <b>28 MADRID</b>            |                  |                    | <b>66</b>           | <b>30</b>        | <b>96</b>       |                        |                    | <b>1,9</b>          | <b>0,8</b>       | <b>2,7</b>      |
| 2 Albacete                  |                  |                    | 1.200               | 344              | 1.544           |                        |                    | 37,2                | 10,0             | 47,2            |
| 13 Ciudad Real              |                  | 10                 | 136                 | 281              | 427             |                        | 0,3                | 4,1                 | 8,4              | 12,8            |
| 16 Cuenca                   |                  |                    | 100                 | 102              | 202             |                        |                    | 1,0                 | 1,3              | 2,3             |
| 19 Guadalajara              |                  |                    | 58                  |                  | 58              |                        |                    | 1,4                 |                  | 1,4             |
| 45 Toledo                   |                  | 145                | 137                 | 102              | 384             |                        | 4,6                | 4,1                 | 3,6              | 12,3            |
| <b>CASTILLA-MANCHA</b>      | <b>155</b>       | <b>1.631</b>       | <b>829</b>          | <b>2.615</b>     |                 | <b>4,9</b>             | <b>47,8</b>        | <b>23,2</b>         | <b>76,0</b>      |                 |
| 3 Alicante                  |                  | 189                | 390                 | 198              | 777             |                        | 4,7                | 9,8                 | 5,0              | 19,4            |
| 12 Castellón                |                  | 176                | 97                  | 101              | 374             |                        | 5,9                | 2,1                 | 1,3              | 9,3             |
| 46 Valencia                 |                  | 918                |                     | 84               | 1.002           |                        | 31,3               |                     | 1,1              | 32,4            |
| <b>C. VALENCIANA</b>        | <b>1.283</b>     | <b>487</b>         | <b>383</b>          | <b>2.153</b>     |                 | <b>41,9</b>            | <b>11,8</b>        | <b>7,4</b>          | <b>61,1</b>      |                 |
| <b>30 R. DE MURCIA</b>      | <b>1.150</b>     | <b>2.840</b>       | <b>1.020</b>        | <b>333</b>       | <b>5.343</b>    | <b>24,5</b>            | <b>98,8</b>        | <b>36,5</b>         | <b>9,7</b>       | <b>169,5</b>    |
| 6 Badajoz                   |                  |                    | 615                 |                  | 615             |                        |                    | 21,0                |                  | 21,0            |
| 10 Cáceres                  |                  |                    | 155                 |                  | 155             |                        |                    | 5,0                 |                  | 5,0             |
| <b>EXTREMADURA</b>          |                  |                    | <b>770</b>          |                  | <b>770</b>      |                        |                    | <b>26,0</b>         |                  | <b>26,0</b>     |
| 4 Almería                   | 44               | 314                | 210                 | 65               | 633             | 0,9                    | 12,4               | 5,3                 | 1,5              | 20,1            |
| 11 Cádiz                    | 500              | 948                | 97                  | 375              | 1.920           | 12,0                   | 23,7               | 4,9                 | 9,2              | 49,7            |
| 14 Córdoba                  |                  | 120                | 455                 | 85               | 660             |                        | 4,2                | 18,2                | 3,0              | 25,4            |
| 18 Granada                  | 102              | 48                 | 543                 | 60               | 753             | 4,4                    | 0,8                | 13,9                | 1,5              | 20,6            |
| 21 Huelva                   | 30               | 235                | 120                 | 70               | 455             | 1,0                    | 9,9                | 3,6                 | 2,1              | 16,5            |
| 23 Jaén                     |                  | 5                  | 60                  | 25               | 90              |                        | 0,1                | 1,3                 | 0,6              | 2,0             |
| 29 Málaga                   | 350              | 270                | 415                 | 245              | 1.280           | 9,5                    | 7,6                | 12,0                | 6,1              | 35,1            |
| 41 Sevilla                  | 183              | 4.334              | 747                 | 104              | 5.368           | 3,7                    | 161,5              | 23,3                | 5,2              | 193,7           |
| <b>ANDALUCÍA</b>            | <b>1.209</b>     | <b>6.274</b>       | <b>2.647</b>        | <b>1.029</b>     | <b>11.159</b>   | <b>31,4</b>            | <b>220,2</b>       | <b>82,5</b>         | <b>29,1</b>      | <b>363,2</b>    |
| 35 Palmas (Las)             | 588              | 347                | 309                 | 186              | 1.430           | 21,3                   | 14,7               | 8,2                 | 4,2              | 48,4            |
| 38 S. C. Tenerife           | 725              | 1.575              | 62                  | 486              | 2.848           | 13,5                   | 28,8               | 1,3                 | 8,9              | 52,4            |
| <b>CANARIAS</b>             | <b>1.313</b>     | <b>1.922</b>       | <b>371</b>          | <b>672</b>       | <b>4.278</b>    | <b>34,7</b>            | <b>43,5</b>        | <b>9,5</b>          | <b>13,1</b>      | <b>100,9</b>    |
| <b>ESPAÑA 2017</b>          | <b>3.969</b>     | <b>15.457</b>      | <b>34.243</b>       | <b>20.393</b>    | <b>74.062</b>   | <b>96,4</b>            | <b>484,9</b>       | <b>1.018,4</b>      | <b>765,5</b>     | <b>2.365,2</b>  |
| <b>ESPAÑA 2016</b>          | <b>4.308</b>     | <b>14.230</b>      | <b>33.091</b>       | <b>21.567</b>    | <b>73.196</b>   | <b>105,5</b>           | <b>408,0</b>       | <b>940,8</b>        | <b>790,0</b>     | <b>2.244,3</b>  |
| <b>ESPAÑA 2017/2016=100</b> | <b>92,1</b>      | <b>108,6</b>       | <b>103,5</b>        | <b>94,6</b>      | <b>101,2</b>    | <b>91,3</b>            | <b>118,8</b>       | <b>108,2</b>        | <b>96,9</b>      | <b>105,4</b>    |

AVANCES DE SUPERFICIE Y PRODUCCIÓN

REMOLACHA AZUCARERA (R. VERANO)

2017 DICIEMBRE

| PROVINCIAS<br>Y<br>CC-AA  | SUPERFICIES (HA) |              |              |              | PRODUCCIONES (1000 TM) |                  |      |          |
|---|------------------|--------------|--------------|--------------|------------------------|------------------|------|----------|
|   | 2016             | 2017         | 2018         | 2018         | 2016                   | 2017             | 2018 | 2018     |
|   | PROVISIONAL      | PROVISIONAL  | 12           | 2017=100     | PROVISIONAL            | PROVISIONAL      |      | 2017=100 |
| 15 A Coruña<br>27 Lugo<br>32 Ourense<br>36 Pontevedra<br><b>GALICIA</b>   |                  |              |              |              |                        |                  |      |          |
| <b>33 P. DE ASTURIAS</b>  |                  |              |              |              |                        |                  |      |          |
| <b>39 CANTABRIA</b>   |                  |              |              |              |                        |                  |      |          |
| 1 Álava<br>20 Guipúzcoa<br>48 Vizcaya<br><b>PAIS VASCO</b>  |                  |              |              |              |                        |                  |      |          |
| <b>31 NAVARRA</b>   |                  |              |              |              |                        |                  |      |          |
| <b>26 LA RIOJA</b>  |                  |              |              |              |                        |                  |      |          |
| 22 Huesca<br>44 Teruel<br>50 Zaragoza<br><b>ARAGÓN</b>  |                  |              |              |              |                        |                  |      |          |
| 8 Barcelona<br>17 Girona<br>25 Lleida<br>43 Tarragona<br><b>CATALUÑA</b>  |                  |              |              |              |                        |                  |      |          |
| <b>7 BALEARES</b>   |                  |              |              |              |                        |                  |      |          |
| 5 Ávila<br>9 Burgos<br>24 León<br>34 Palencia<br>37 Salamanca<br>40 Segovia<br>42 Soria<br>47 Valladolid<br>49 Zamora<br><b>CASTILLA Y LEÓN</b> |                  |              |              |              |                        |                  |      |          |
| <b>28 MADRID</b>  |                  |              |              |              |                        |                  |      |          |
| 2 Albacete<br>13 Ciudad Real<br>16 Cuenca<br>19 Guadalajara<br>45 Toledo<br><b>CASTILLA-MANCHA</b>  |                  |              |              |              |                        |                  |      |          |
| 3 Alicante<br>12 Castellón<br>46 Valencia<br><b>C. VALENCIANA</b>   |                  |              |              |              |                        |                  |      |          |
| <b>30 R. DE MURCIA</b>  |                  |              |              |              |                        |                  |      |          |
| 6 Badajoz<br>10 Cáceres<br><b>EXTREMADURA</b>   |                  |              |              |              |                        |                  |      |          |
| 4 Almería<br>11 Cádiz<br>14 Córdoba<br>18 Granada<br>21 Huelva<br>23 Jaén<br>29 Málaga<br>41 Sevilla<br><b>ANDALUCÍA</b>                        | 1.900<br>75      | 1.840<br>30  | 1.840<br>28  |              | 144,260<br>4,125       | 161,920<br>1,800 |      |          |
|   |                  | 11           | 11           |              |                        | 0,825            |      |          |
|   | 5.254            | 5.372        | 5.750        |              | 496,193                | 496,833          |      |          |
|   | <b>7.229</b>     | <b>7.253</b> | <b>7.629</b> | <b>105,2</b> | <b>644,578</b>         | <b>661,378</b>   |      |          |
| 35 Palmas (Las)<br>38 S. C. Tenerife<br><b>CANARIAS</b>   |                  |              | 1            |              |                        |                  |      |          |
|   |                  |              | 1            |              |                        |                  |      |          |
| <b>ESPAÑA</b>   | <b>7.229</b>     | <b>7.253</b> | <b>7.630</b> | <b>105,2</b> | <b>644,578</b>         | <b>661,378</b>   |      |          |

AVANCES DE SUPERFICIE Y PRODUCCIÓN

REMOLACHA AZUCARERA (R. INVIERNO)

2017 DICIEMBRE

| PROVINCIAS<br>Y<br>CC-AA  | SUPERFICIES (HA)  |   |   |              | PRODUCCIONES (1000 TM)   |  |  |              |
|---|---|---|---|--------------|--|--|--|--------------|
|   | 2015  | 2016  | 2017  | 2017         | 2015   | 2016   | 2017   | 2017         |
|   | DEFINITIVO  | PROVISIONAL   | 12  | 2016=100     | DEFINITIVO   | PROVISIONAL  | 12   | 2016=100     |
| 15 A Coruña<br>27 Lugo<br>32 Ourense<br>36 Pontevedra<br><b>GALICIA</b>   |   |   |   |              |  |  |  |              |
| <b>33 P. DE ASTURIAS</b>  |   |   |   |              |  |  |  |              |
| <b>39 CANTABRIA</b>   |   |   |   |              |  |  |  |              |
| 1 Álava<br>20 Guipúzcoa<br>48 Vizcaya<br><b>PAIS VASCO</b>  | 2.017   | 1.659   | 1.579   |              | 192,623  | 156,776  | 164,216  |              |
| <b>PAIS VASCO</b>   | <b>2.017</b>  | <b>1.659</b>  | <b>1.579</b>  | <b>95,2</b>  | <b>192,623</b>   | <b>156,776</b>   | <b>164,216</b>   | <b>104,7</b> |
| <b>31 NAVARRA</b>   | <b>331</b>  | <b>173</b>  | <b>469</b>  | <b>271,1</b> | <b>28,492</b>  | <b>16,861</b>  | <b>46,900</b>  | <b>278,2</b> |
| <b>26 LA RIOJA</b>  | <b>1.351</b>  | <b>1.350</b>  | <b>1.325</b>  | <b>98,1</b>  | <b>135,033</b>   | <b>106,552</b>   | <b>135,000</b>   | <b>126,7</b> |
| 22 Huesca<br>44 Teruel<br>50 Zaragoza<br><b>ARAGÓN</b>  |   | 1   |   |              |  | 0,050  |  |              |
| <b>ARAGÓN</b>   | <b>1</b>  |   |   |              | <b>0,050</b>   |  |  |              |
| 8 Barcelona<br>17 Girona<br>25 Lleida<br>43 Tarragona<br><b>CATALUÑA</b>  |   |   |   |              |  |  |  |              |
| <b>7 BALEARES</b>   |   |   |   |              |  |  |  |              |
| 5 Ávila<br>9 Burgos<br>24 León<br>34 Palencia<br>37 Salamanca<br>40 Segovia<br>42 Soria<br>47 Valladolid<br>49 Zamora<br><b>CASTILLA Y LEÓN</b> | 1.891<br>1.716<br>5.644<br>2.146<br>1.747<br>1.226<br>199<br>7.764<br>2.846 | 1.611<br>1.531<br>4.613<br>1.853<br>1.793<br>1.170<br>197<br>7.147<br>2.578 | 1.969<br>1.829<br>6.328<br>1.651<br>2.099<br>1.330<br>228<br>7.844<br>2.521 |              | 156,750<br>155,900<br>401,104<br>185,915<br>161,190<br>109,250<br>18,617<br>772,970<br>246,715 | 149,902<br>149,099<br>329,733<br>159,106<br>150,531<br>107,529<br>17,504<br>726,328<br>247,509 | 212,652<br>192,045<br>569,520<br>115,570<br>188,910<br>126,350<br>21,660<br>784,400<br>239,495 |              |
| <b>CASTILLA Y LEÓN</b>  | <b>25.179</b>   | <b>22.493</b>   | <b>25.799</b>   | <b>114,7</b> | <b>2.208,411</b>   | <b>2.037,241</b>   | <b>2.450,602</b>   | <b>120,3</b> |
| <b>28 MADRID</b>  |   |   |   |              |  |  |  |              |
| 2 Albacete<br>13 Ciudad Real<br>16 Cuenca<br>19 Guadalajara<br>45 Toledo<br><b>CASTILLA-MANCHA</b>  |   |   |   |              |  |  |  |              |
| <b>CASTILLA-MANCHA</b>  |   |   |   |              |  |  |  |              |
| 3 Alicante<br>12 Castellón<br>46 Valencia<br><b>C. VALENCIANA</b>   |   |   |   |              |  |  |  |              |
| <b>C. VALENCIANA</b>  |   |   |   |              |  |  |  |              |
| <b>30 R. DE MURCIA</b>  |   |   |   |              |  |  |  |              |
| 6 Badajoz<br>10 Cáceres<br><b>EXTREMADURA</b>   |   |   |   |              |  |  |  |              |
| <b>EXTREMADURA</b>  |   |   |   |              |  |  |  |              |
| 4 Almería<br>11 Cádiz<br>14 Córdoba<br>18 Granada<br>21 Huelva<br>23 Jaén<br>29 Málaga<br>41 Sevilla<br><b>ANDALUCÍA</b>                        |   |   |   |              |  |  |  |              |
| <b>ANDALUCÍA</b>  |   |   |   |              |  |  |  |              |
| 35 Palmas (Las)<br>38 S. C. Tenerife<br><b>CANARIAS</b>   |   |   |   |              |  |  |  |              |
| <b>CANARIAS</b>   |   |   |   |              |  |  |  |              |
| <b>ESPAÑA</b>   | <b>28.879</b>   | <b>25.675</b>   | <b>29.172</b>   | <b>113,6</b> | <b>2.564,609</b>   | <b>2.317,430</b>   | <b>2.796,718</b>   | <b>120,7</b> |

AVANCES DE SUPERFICIE Y PRODUCCIÓN

ALGODÓN

2017 DICIEMBRE

| PROVINCIAS<br>Y<br>CC-AA  | SUPERFICIES (HA)                              |   |   |              | PRODUCCIONES (1000 TM)                            |  |  |              |
|---|---|---|---|--------------|---|--|--|--------------|
|   | 2015  | 2016  | 2017  | 2017         | 2015  | 2016   | 2017   | 2017         |
|   | DEFINITIVO                                    | PROVISIONAL                                   | 7   | 2016=100     | DEFINITIVO  | PROVISIONAL  | 12   | 2016=100     |
| 15 A Coruña<br>27 Lugo<br>32 Ourense<br>36 Pontevedra<br><b>GALICIA</b>   |   |   |   |              |   |  |  |              |
| <b>33 P. DE ASTURIAS</b>  |   |   |   |              |   |  |  |              |
| <b>39 CANTABRIA</b>   |   |   |   |              |   |  |  |              |
| 1 Álava<br>20 Guipúzcoa<br>48 Vizcaya<br><b>PAIS VASCO</b>  |   |   |   |              |   |  |  |              |
| <b>31 NAVARRA</b>   |   |   |   |              |   |  |  |              |
| <b>26 LA RIOJA</b>  |   |   |   |              |   |  |  |              |
| 22 Huesca<br>44 Teruel<br>50 Zaragoza<br><b>ARAGÓN</b>  |   |   |   |              |   |  |  |              |
| 8 Barcelona<br>17 Girona<br>25 Lleida<br>43 Tarragona<br><b>CATALUÑA</b>  |   |   |   |              |   |  |  |              |
| <b>7 BALEARES</b>   |   |   |   |              |   |  |  |              |
| 5 Ávila<br>9 Burgos<br>24 León<br>34 Palencia<br>37 Salamanca<br>40 Segovia<br>42 Soria<br>47 Valladolid<br>49 Zamora<br><b>CASTILLA Y LEÓN</b> |   |   |   |              |   |  |  |              |
| <b>28 MADRID</b>  |   |   |   |              |   |  |  |              |
| 2 Albacete<br>13 Ciudad Real<br>16 Cuenca<br>19 Guadalupe<br>45 Toledo<br><b>CASTILLA-MANCHA</b>  |   |   |   |              |   |  |  |              |
| 3 Alicante<br>12 Castellón<br>46 Valencia<br><b>C. VALENCIANA</b>   |   |   |   |              |   |  |  |              |
| <b>30 R. DE MURCIA</b>  | 68  | 51  | 50  | 98,0         | 0,177   | 0,097  | 0,092  | 94,8         |
| 6 Badajoz<br>10 Cáceres<br><b>EXTREMADURA</b>   |   |   |   |              |   |  |  |              |
| 4 Almería<br>11 Cádiz<br>14 Córdoba<br>18 Granada<br>21 Huelva<br>23 Jaén<br>29 Málaga<br>41 Sevilla<br><b>ANDALUCÍA</b>                        | 13.368<br>5.396<br><br>345<br>4.793<br>39.315 | 12.838<br>5.013<br><br>351<br>4.441<br>38.007 | 13.542<br>4.712<br><br>385<br>4.657<br>39.645 |              | 36,362<br>11,705<br><br>0,557<br>9,145<br>102,140 | 26,736<br>12,006<br><br>0,577<br>11,102<br>101,744 | 35,540<br>14,136<br><br>0,660<br>14,058<br>132,272 |              |
| <b>ANDALUCÍA</b>  | <b>63.217</b>                                 | <b>60.650</b>                                 | <b>62.941</b>                                 | <b>103,8</b> | <b>159,909</b>                                    | <b>152,165</b>                                     | <b>196,666</b>                                     | <b>129,2</b> |
| 35 Palmas (Las)<br>38 S. C. Tenerife<br><b>CANARIAS</b>   |   |   |   |              |   |  |  |              |
| <b>ESPAÑA</b>   | <b>63.285</b>                                 | <b>60.701</b>                                 | <b>62.991</b>                                 | <b>103,8</b> | <b>160,086</b>                                    | <b>152,262</b>                                     | <b>196,758</b>                                     | <b>129,2</b> |

AVANCES DE SUPERFICIE Y PRODUCCIÓN

TOMATE (REC. 1-I/31-V)

2017 DICIEMBRE

| PROVINCIAS<br>Y<br>CC-AA | SUPERFICIES (HA) |               |               |              | PRODUCCIONES (1000 TM) |                  |      |          |
|--------------------------|------------------|---------------|---------------|--------------|------------------------|------------------|------|----------|
|                          | 2016             | 2017          | 2018          | 2018         | 2016                   | 2017             | 2018 | 2018     |
|                          | PROVISIONAL      | PROVISIONAL   | 12            | 2017=100     | PROVISIONAL            | PROVISIONAL      |      | 2017=100 |
| 15 A Coruña              | 8                | 8             | 8             |              | 0,555                  | 0,565            |      |          |
| 27 Lugo                  | 4                | 4             | 4             |              | 0,208                  | 0,320            |      |          |
| 32 Ourense               | 4                | 4             | 4             |              | 0,331                  | 0,351            |      |          |
| 36 Pontevedra            | 10               | 10            | 10            |              | 0,810                  | 0,924            |      |          |
| <b>GALICIA</b>           | <b>26</b>        | <b>26</b>     | <b>26</b>     | <b>100,0</b> | <b>1,904</b>           | <b>2,160</b>     |      |          |
| <b>33 P. DE ASTURIAS</b> |                  |               |               |              |                        |                  |      |          |
| <b>39 CANTABRIA</b>      |                  |               |               |              |                        |                  |      |          |
|                          |                  | 1             |               |              |                        | 0,035            |      |          |
| 1 Álava                  |                  |               |               |              |                        |                  |      |          |
| 20 Guipúzcoa             | 5                | 5             |               |              | 0,283                  | 0,283            |      |          |
| 48 Vizcaya               |                  |               |               |              |                        |                  |      |          |
| <b>PAIS VASCO</b>        | <b>5</b>         | <b>5</b>      |               |              | <b>0,283</b>           | <b>0,283</b>     |      |          |
| <b>31 NAVARRA</b>        |                  |               |               |              |                        |                  |      |          |
| <b>26 LA RIOJA</b>       |                  |               |               |              |                        |                  |      |          |
| 22 Huesca                |                  |               |               |              |                        |                  |      |          |
| 44 Teruel                | 1                | 2             | 2             |              | 0,069                  | 0,110            |      |          |
| 50 Zaragoza              |                  |               |               |              |                        |                  |      |          |
| <b>ARAGÓN</b>            | <b>1</b>         | <b>2</b>      | <b>2</b>      | <b>100,0</b> | <b>0,069</b>           | <b>0,110</b>     |      |          |
| 8 Barcelona              | 30               | 30            | 30            |              | 1,600                  | 1,600            |      |          |
| 17 Girona                | 28               | 25            | 25            |              | 0,975                  | 0,800            |      |          |
| 25 Lleida                |                  |               |               |              |                        |                  |      |          |
| 43 Tarragona             | 8                | 8             | 23            |              | 0,288                  | 0,280            |      |          |
| <b>CATALUÑA</b>          | <b>66</b>        | <b>63</b>     | <b>78</b>     | <b>123,8</b> | <b>2,863</b>           | <b>2,680</b>     |      |          |
| <b>7 BALEARES</b>        | <b>54</b>        | <b>74</b>     | <b>75</b>     | <b>101,4</b> | <b>2,000</b>           | <b>2,750</b>     |      |          |
| 5 Ávila                  |                  |               |               |              |                        |                  |      |          |
| 9 Burgos                 |                  |               |               |              |                        |                  |      |          |
| 24 León                  |                  |               |               |              |                        |                  |      |          |
| 34 Palencia              |                  |               |               |              |                        |                  |      |          |
| 37 Salamanca             |                  |               |               |              |                        |                  |      |          |
| 40 Segovia               |                  |               |               |              |                        |                  |      |          |
| 42 Soria                 |                  |               |               |              |                        |                  |      |          |
| 47 Valladolid            |                  |               |               |              |                        |                  |      |          |
| 49 Zamora                |                  |               |               |              |                        |                  |      |          |
| <b>CASTILLA Y LEÓN</b>   |                  |               |               |              |                        |                  |      |          |
| <b>28 MADRID</b>         | <b>1</b>         | <b>1</b>      | <b>1</b>      | <b>100,0</b> | <b>0,093</b>           | <b>0,093</b>     |      |          |
| 2 Albacete               |                  |               |               |              |                        |                  |      |          |
| 13 Ciudad Real           |                  |               |               |              |                        |                  |      |          |
| 16 Cuenca                |                  |               |               |              |                        |                  |      |          |
| 19 Guadalajara           |                  |               |               |              |                        |                  |      |          |
| 45 Toledo                |                  |               |               |              |                        |                  |      |          |
| <b>CASTILLA-MANCHA</b>   |                  |               |               |              |                        |                  |      |          |
| 3 Alicante               | 140              | 140           | 140           |              | 12,500                 | 12,600           |      |          |
| 12 Castellón             | 60               | 90            | 91            |              | 1,882                  | 2,832            |      |          |
| 46 Valencia              | 19               | 19            | 19            |              | 0,850                  | 0,798            |      |          |
| <b>C. VALENCIANA</b>     | <b>219</b>       | <b>249</b>    | <b>250</b>    | <b>100,4</b> | <b>15,232</b>          | <b>16,230</b>    |      |          |
| <b>30 R. DE MURCIA</b>   | <b>958</b>       | <b>921</b>    | <b>825</b>    | <b>89,6</b>  | <b>129,261</b>         | <b>111,441</b>   |      |          |
| 6 Badajoz                |                  |               |               |              |                        |                  |      |          |
| 10 Cáceres               |                  |               |               |              |                        |                  |      |          |
| <b>EXTREMADURA</b>       |                  |               |               |              |                        |                  |      |          |
| 4 Almería                | 7.450            | 7.450         | 7.200         |              | 711,583                | 643,758          |      |          |
| 11 Cádiz                 | 385              | 385           | 390           |              | 11,925                 | 11,925           |      |          |
| 14 Córdoba               |                  |               |               |              |                        |                  |      |          |
| 18 Granada               | 1.324            | 1.382         | 1.382         |              | 134,337                | 140,979          |      |          |
| 21 Huelva                | 17               | 10            | 10            |              | 0,595                  | 0,300            |      |          |
| 23 Jaén                  |                  |               |               |              |                        |                  |      |          |
| 29 Málaga                | 400              | 370           | 350           |              | 29,232                 | 25,900           |      |          |
| 41 Sevilla               | 45               | 42            | 10            |              | 4,250                  | 3,559            |      |          |
| <b>ANDALUCÍA</b>         | <b>9.621</b>     | <b>9.639</b>  | <b>9.342</b>  | <b>96,9</b>  | <b>891,922</b>         | <b>826,421</b>   |      |          |
| 35 Palmas (Las)          | 319              | 309           | 309           |              | 35,042                 | 33,395           |      |          |
| 38 S. C. Tenerife        | 87               | 93            | 78            |              | 5,900                  | 7,331            |      |          |
| <b>CANARIAS</b>          | <b>406</b>       | <b>402</b>    | <b>387</b>    | <b>96,3</b>  | <b>40,942</b>          | <b>40,726</b>    |      |          |
| <b>ESPAÑA</b>            | <b>11.357</b>    | <b>11.383</b> | <b>10.986</b> | <b>96,5</b>  | <b>1.084,569</b>       | <b>1.002,929</b> |      |          |

AVANCES DE SUPERFICIE Y PRODUCCIÓN

TOMATE (REC. 1-X/31XII)

2017 DICIEMBRE

| PROVINCIAS<br>Y<br>CC-AA | SUPERFICIES (HA) |              |              |              | PRODUCCIONES (1000 TM) |                |                |              |
|--------------------------|------------------|--------------|--------------|--------------|------------------------|----------------|----------------|--------------|
|                          | 2015             | 2016         | 2017         | 2017         | 2015                   | 2016           | 2017           | 2017         |
|                          | DEFINITIVO       | PROVISIONAL  | 12           | 2016=100     | DEFINITIVO             | PROVISIONAL    | 12             | 2016=100     |
| 15 A Coruña              | 7                | 5            | 7            |              | 0,576                  | 0,257          | 0,257          |              |
| 27 Lugo                  | 2                | 5            | 5            |              | 0,178                  | 0,353          | 0,353          |              |
| 32 Ourense               | 3                | 3            | 3            |              | 0,300                  | 0,181          | 0,182          |              |
| 36 Pontevedra            | 8                | 15           | 15           |              | 0,669                  | 0,932          | 0,933          |              |
| <b>GALICIA</b>           | <b>20</b>        | <b>28</b>    | <b>30</b>    | <b>107,1</b> | <b>1,723</b>           | <b>1,723</b>   | <b>1,725</b>   | <b>100,1</b> |
| <b>33 P. DE ASTURIAS</b> |                  |              |              |              |                        |                |                |              |
| <b>39 CANTABRIA</b>      |                  |              | <b>4</b>     |              |                        |                | <b>0,071</b>   |              |
| 1 Álava                  |                  |              |              |              |                        |                |                |              |
| 20 Guipúzcoa             | 4                | 4            |              |              | 0,229                  | 0,226          |                |              |
| 48 Vizcaya               |                  |              |              |              |                        |                |                |              |
| <b>PAIS VASCO</b>        | <b>4</b>         | <b>4</b>     |              |              | <b>0,229</b>           | <b>0,226</b>   |                |              |
| <b>31 NAVARRA</b>        |                  |              |              |              |                        |                |                |              |
| <b>26 LA RIOJA</b>       |                  |              |              |              |                        |                |                |              |
| 22 Huesca                | 9                |              |              |              | 0,653                  |                |                |              |
| 44 Teruel                |                  | 2            | 2            |              |                        | 0,103          | 0,102          |              |
| 50 Zaragoza              | 39               |              |              |              | 3,172                  |                |                |              |
| <b>ARAGÓN</b>            | <b>48</b>        | <b>2</b>     | <b>2</b>     | <b>100,0</b> | <b>3,825</b>           | <b>0,103</b>   | <b>0,102</b>   | <b>99,0</b>  |
| 8 Barcelona              | 40               | 40           | 40           |              | 2,223                  | 2,000          | 1,900          |              |
| 17 Girona                |                  |              |              |              |                        |                |                |              |
| 25 Lleida                | 38               | 35           | 40           |              | 1,413                  | 1,225          | 1,400          |              |
| 43 Tarragona             | 37               | 28           | 90           |              | 1,295                  | 0,980          | 2,700          |              |
| <b>CATALUÑA</b>          | <b>115</b>       | <b>103</b>   | <b>170</b>   | <b>165,0</b> | <b>4,931</b>           | <b>4,205</b>   | <b>6,000</b>   | <b>142,7</b> |
| <b>7 BALEARES</b>        | <b>51</b>        | <b>50</b>    | <b>55</b>    | <b>110,0</b> | <b>1,924</b>           | <b>1,900</b>   | <b>2,030</b>   | <b>106,8</b> |
| 5 Ávila                  |                  |              | 1            |              |                        |                | 0,040          |              |
| 9 Burgos                 |                  |              |              |              |                        |                |                |              |
| 24 León                  |                  |              |              |              |                        |                |                |              |
| 34 Palencia              |                  |              |              |              |                        |                |                |              |
| 37 Salamanca             | 3                | 3            | 3            |              | 0,114                  | 0,114          | 0,114          |              |
| 40 Segovia               |                  |              |              |              |                        |                |                |              |
| 42 Soria                 |                  |              |              |              |                        |                |                |              |
| 47 Valladolid            |                  |              |              |              |                        |                |                |              |
| 49 Zamora                |                  |              |              |              |                        |                |                |              |
| <b>CASTILLA Y LEÓN</b>   | <b>3</b>         | <b>3</b>     | <b>4</b>     | <b>133,3</b> | <b>0,114</b>           | <b>0,114</b>   | <b>0,154</b>   | <b>135,1</b> |
| <b>28 MADRID</b>         | <b>5</b>         | <b>5</b>     | <b>5</b>     | <b>100,0</b> | <b>0,462</b>           | <b>0,462</b>   | <b>0,468</b>   | <b>101,3</b> |
| 2 Albacete               |                  |              |              |              |                        |                |                |              |
| 13 Ciudad Real           |                  |              |              |              |                        |                |                |              |
| 16 Cuenca                |                  |              |              |              |                        |                |                |              |
| 19 Guadalajara           |                  |              |              |              |                        |                |                |              |
| 45 Toledo                |                  |              |              |              |                        |                |                |              |
| <b>CASTILLA-MANCHA</b>   |                  |              |              |              |                        |                |                |              |
| 3 Alicante               | 267              | 270          | 270          |              | 34,710                 | 29,700         | 32,400         |              |
| 12 Castellón             | 70               | 75           | 80           |              | 2,044                  | 2,179          | 2,244          |              |
| 46 Valencia              | 93               |              |              |              | 3,767                  |                |                |              |
| <b>C. VALENCIANA</b>     | <b>430</b>       | <b>345</b>   | <b>350</b>   | <b>101,4</b> | <b>40,521</b>          | <b>31,879</b>  | <b>34,644</b>  | <b>108,7</b> |
| <b>30 R. DE MURCIA</b>   | <b>902</b>       | <b>1.420</b> | <b>1.320</b> | <b>93,0</b>  | <b>41,782</b>          | <b>65,777</b>  | <b>60,800</b>  | <b>92,4</b>  |
| 6 Badajoz                |                  |              |              |              |                        |                |                |              |
| 10 Cáceres               |                  |              |              |              |                        |                |                |              |
| <b>EXTREMADURA</b>       |                  |              |              |              |                        |                |                |              |
| 4 Almería                | 2.145            | 2.250        | 2.198        |              | 246,189                | 266,625        | 260,489        |              |
| 11 Cádiz                 | 185              | 185          | 190          |              | 6,700                  | 6,700          | 6,700          |              |
| 14 Córdoba               |                  |              |              |              |                        |                |                |              |
| 18 Granada               | 1.019            | 1.019        | 189          |              | 107,683                | 107,683        | 11,340         |              |
| 21 Huelva                | 15               | 15           | 15           |              | 0,375                  | 0,375          | 0,375          |              |
| 23 Jaén                  |                  |              | 20           |              |                        |                | 0,600          |              |
| 29 Málaga                | 201              | 200          | 185          |              | 12,812                 | 12,000         | 11,100         |              |
| 41 Sevilla               | 30               | 30           | 6            |              | 2,550                  | 2,550          | 0,554          |              |
| <b>ANDALUCÍA</b>         | <b>3.595</b>     | <b>3.699</b> | <b>2.803</b> | <b>75,8</b>  | <b>376,309</b>         | <b>395,933</b> | <b>291,158</b> | <b>73,5</b>  |
| 35 Palmas (Las)          | 189              | 180          | 150          |              | 20,811                 | 19,807         | 16,072         |              |
| 38 S. C. Tenerife        | 28               | 28           | 21           |              | 2,423                  | 1,700          | 1,700          |              |
| <b>CANARIAS</b>          | <b>217</b>       | <b>208</b>   | <b>171</b>   | <b>82,2</b>  | <b>23,234</b>          | <b>21,507</b>  | <b>17,772</b>  | <b>82,6</b>  |
| <b>ESPAÑA</b>            | <b>5.390</b>     | <b>5.867</b> | <b>4.914</b> | <b>83,8</b>  | <b>495,054</b>         | <b>523,829</b> | <b>414,924</b> | <b>79,2</b>  |

AVANCES DE SUPERFICIE Y PRODUCCIÓN

TOMATE TOTAL

2017 DICIEMBRE

| PROVINCIAS<br>Y<br>CC-AA | SUPERFICIES (HA) |               |               |              | PRODUCCIONES (1000 TM) |                  |                  |              |
|--------------------------|------------------|---------------|---------------|--------------|------------------------|------------------|------------------|--------------|
|                          | 2015             | 2016          | 2017          | 2017         | 2015                   | 2016             | 2017             | 2017         |
|                          | DEFINITIVO       | PROVISIONAL   | 12            | 2016=100     | DEFINITIVO             | PROVISIONAL      | 12               | 2016=100     |
| 15 A Coruña              | 280              | 274           | 276           |              | 22,848                 | 23,171           | 23,184           |              |
| 27 Lugo                  | 181              | 174           | 175           |              | 15,351                 | 15,501           | 15,615           |              |
| 32 Ourense               | 228              | 227           | 227           |              | 22,630                 | 24,722           | 24,748           |              |
| 36 Pontevedra            | 400              | 367           | 368           |              | 31,681                 | 29,492           | 29,611           |              |
| <b>GALICIA</b>           | <b>1.089</b>     | <b>1.042</b>  | <b>1.046</b>  | <b>100,4</b> | <b>92,510</b>          | <b>92,886</b>    | <b>93,158</b>    | <b>100,3</b> |
| <b>33 P. DE ASTURIAS</b> | <b>96</b>        | <b>96</b>     | <b>142</b>    | <b>147,9</b> | <b>2,360</b>           | <b>2,300</b>     | <b>3,070</b>     | <b>133,5</b> |
| <b>39 CANTABRIA</b>      | <b>16</b>        | <b>16</b>     | <b>21</b>     | <b>131,3</b> | <b>0,324</b>           | <b>1,165</b>     | <b>0,388</b>     | <b>33,3</b>  |
| 1 Álava                  | 55               | 55            | 55            |              | 1,560                  | 1,441            | 1,398            |              |
| 20 Guipúzcoa             | 75               | 75            | 75            |              | 1,949                  | 1,853            | 1,963            |              |
| 48 Vizcaya               | 164              | 164           | 164           |              | 4,047                  | 3,936            | 3,700            |              |
| <b>PAIS VASCO</b>        | <b>294</b>       | <b>294</b>    | <b>294</b>    | <b>100,0</b> | <b>7,556</b>           | <b>7,230</b>     | <b>7,061</b>     | <b>97,7</b>  |
| <b>31 NAVARRA</b>        | <b>2.056</b>     | <b>2.212</b>  | <b>2.076</b>  | <b>93,9</b>  | <b>163,305</b>         | <b>180,169</b>   | <b>147,967</b>   | <b>82,1</b>  |
| <b>26 LA RIOJA</b>       | <b>170</b>       | <b>150</b>    | <b>205</b>    | <b>136,7</b> | <b>12,986</b>          | <b>10,000</b>    | <b>13,600</b>    | <b>136,0</b> |
| 22 Huesca                | 51               | 31            | 17            |              | 3,701                  | 2,350            | 2,125            |              |
| 44 Teruel                | 6                | 12            | 10            |              | 0,390                  | 0,629            | 0,452            |              |
| 50 Zaragoza              | 641              | 631           | 658           |              | 47,452                 | 52,100           | 52,339           |              |
| <b>ARAGÓN</b>            | <b>698</b>       | <b>674</b>    | <b>685</b>    | <b>101,6</b> | <b>51,543</b>          | <b>55,079</b>    | <b>54,916</b>    | <b>99,7</b>  |
| 8 Barcelona              | 340              | 345           | 340           |              | 18,893                 | 19,600           | 19,500           |              |
| 17 Girona                | 269              | 266           | 265           |              | 9,735                  | 9,675            | 9,200            |              |
| 25 Lleida                | 201              | 195           | 190           |              | 7,064                  | 6,725            | 6,700            |              |
| 43 Tarragona             | 376              | 367           | 413           |              | 14,385                 | 12,853           | 13,480           |              |
| <b>CATALUÑA</b>          | <b>1.186</b>     | <b>1.173</b>  | <b>1.208</b>  | <b>103,0</b> | <b>50,077</b>          | <b>48,853</b>    | <b>48,880</b>    | <b>100,1</b> |
| <b>7 BALEARES</b>        | <b>285</b>       | <b>294</b>    | <b>379</b>    | <b>128,9</b> | <b>10,689</b>          | <b>11,000</b>    | <b>14,090</b>    | <b>128,1</b> |
| 5 Ávila                  | 16               | 15            | 15            |              | 1,040                  | 0,923            | 0,887            |              |
| 9 Burgos                 | 3                | 1             | 1             |              | 0,150                  | 0,050            | 0,050            |              |
| 24 León                  | 25               | 22            | 25            |              | 1,250                  | 1,100            | 1,250            |              |
| 34 Palencia              | 10               | 5             | 5             |              | 0,450                  | 0,225            | 0,215            |              |
| 37 Salamanca             | 35               | 35            | 28            |              | 1,120                  | 1,106            | 0,864            |              |
| 40 Segovia               | 40               | 34            | 26            |              | 1,600                  | 1,360            | 1,040            |              |
| 42 Soria                 |                  |               |               |              |                        |                  |                  |              |
| 47 Valladolid            | 11               | 11            | 10            |              | 0,561                  | 0,418            | 0,380            |              |
| 49 Zamora                | 9                | 9             | 7             |              | 0,522                  | 0,522            | 0,290            |              |
| <b>CASTILLA Y LEÓN</b>   | <b>149</b>       | <b>132</b>    | <b>117</b>    | <b>88,6</b>  | <b>6,693</b>           | <b>5,704</b>     | <b>4,976</b>     | <b>87,2</b>  |
| <b>28 MADRID</b>         | <b>56</b>        | <b>56</b>     | <b>54</b>     | <b>96,4</b>  | <b>5,180</b>           | <b>5,180</b>     | <b>5,052</b>     | <b>97,5</b>  |
| 2 Albacete               | 263              | 223           | 207           |              | 24,955                 | 21,583           | 16,960           |              |
| 13 Ciudad Real           | 285              | 340           | 275           |              | 22,350                 | 26,050           | 21,500           |              |
| 16 Cuenca                | 9                | 8             | 58            |              | 0,405                  | 0,475            | 1,465            |              |
| 19 Guadalupe             | 5                | 34            | 19            |              | 0,085                  | 0,714            | 0,345            |              |
| 45 Toledo                | 566              | 635           | 574           |              | 44,190                 | 43,748           | 42,646           |              |
| <b>CASTILLA-MANCHA</b>   | <b>1.128</b>     | <b>1.240</b>  | <b>1.133</b>  | <b>91,4</b>  | <b>91,985</b>          | <b>92,570</b>    | <b>82,916</b>    | <b>89,6</b>  |
| 3 Alicante               | 538              | 540           | 540           |              | 50,540                 | 47,400           | 50,200           |              |
| 12 Castellón             | 555              | 549           | 542           |              | 19,215                 | 18,919           | 17,925           |              |
| 46 Valencia              | 150              | 150           | 174           |              | 7,038                  | 6,179            | 7,184            |              |
| <b>C. VALENCIANA</b>     | <b>1.243</b>     | <b>1.239</b>  | <b>1.256</b>  | <b>101,4</b> | <b>76,793</b>          | <b>72,498</b>    | <b>75,309</b>    | <b>103,9</b> |
| <b>30 R. DE MURCIA</b>   | <b>2.397</b>     | <b>3.045</b>  | <b>2.636</b>  | <b>86,6</b>  | <b>190,484</b>         | <b>236,659</b>   | <b>223,734</b>   | <b>94,5</b>  |
| 6 Badajoz                | 19.823           | 21.500        | 21.400        |              | 1.727,297              | 1.569,300        | 1.845,000        |              |
| 10 Cáceres               | 2.630            | 2.800         | 2.700         |              | 226,633                | 203,000          | 230,000          |              |
| <b>EXTREMADURA</b>       | <b>22.453</b>    | <b>24.300</b> | <b>24.100</b> | <b>99,2</b>  | <b>1.953,930</b>       | <b>1.772,300</b> | <b>2.075,000</b> | <b>117,1</b> |
| 4 Almería                | 10.345           | 11.000        | 10.698        |              | 984,757                | 1.132,401        | 1.008,867        |              |
| 11 Cádiz                 | 1.125            | 1.754         | 1.759         |              | 54,110                 | 50,962           | 52,435           |              |
| 14 Córdoba               | 295              | 300           | 250           |              | 10,483                 | 10,500           | 8,750            |              |
| 18 Granada               | 4.262            | 4.262         | 4.016         |              | 389,295                | 389,294          | 356,378          |              |
| 21 Huelva                | 182              | 187           | 175           |              | 7,316                  | 5,620            | 4,500            |              |
| 23 Jaén                  | 182              | 46            | 58            |              | 7,500                  | 2,703            | 3,280            |              |
| 29 Málaga                | 918              | 940           | 895           |              | 61,011                 | 63,332           | 60,120           |              |
| 41 Sevilla               | 6.525            | 8.294         | 7.661         |              | 506,373                | 816,632          | 799,862          |              |
| <b>ANDALUCÍA</b>         | <b>23.834</b>    | <b>26.783</b> | <b>25.512</b> | <b>95,3</b>  | <b>2.020,845</b>       | <b>2.471,444</b> | <b>2.294,192</b> | <b>92,8</b>  |
| 35 Palmas (Las)          | 660              | 651           | 627           |              | 70,322                 | 68,990           | 64,156           |              |
| 38 S. C. Tenerife        | 316              | 315           | 278           |              | 25,118                 | 22,100           | 19,931           |              |
| <b>CANARIAS</b>          | <b>976</b>       | <b>966</b>    | <b>905</b>    | <b>93,7</b>  | <b>95,440</b>          | <b>91,090</b>    | <b>84,087</b>    | <b>92,3</b>  |
| <b>ESPAÑA</b>            | <b>58.126</b>    | <b>63.712</b> | <b>61.769</b> | <b>97,0</b>  | <b>4.832,700</b>       | <b>5.156,127</b> | <b>5.228,396</b> | <b>101,4</b> |

AVANCES DE SUPERFICIE Y PRODUCCIÓN

TOMATE TOTAL POR ÉPOCAS DE RECOLECCIÓN  
AÑO 2017

2017 DICIEMBRE

| PROVINCIAS<br>Y<br>CC-AA    | SUPERFICIES (HA)          |                             |                            |                 | PRODUCCIONES (1000 TM)    |                             |                            |                 |
|-----------------------------|---------------------------|-----------------------------|----------------------------|-----------------|---------------------------|-----------------------------|----------------------------|-----------------|
|                             | TOMATE<br>(REC. 1-I/31-V) | TOMATE<br>(REC. 1-VI/30-IX) | TOMATE<br>(REC. 1-X/31XII) | TOMATE<br>TOTAL | TOMATE<br>(REC. 1-I/31-V) | TOMATE<br>(REC. 1-VI/30-IX) | TOMATE<br>(REC. 1-X/31XII) | TOMATE<br>TOTAL |
| 15 A Coruña                 | 8                         | 261                         | 7                          | 276             | 0,6                       | 22,4                        | 0,3                        | 23,2            |
| 27 Lugo                     | 4                         | 166                         | 5                          | 175             | 0,3                       | 14,9                        | 0,4                        | 15,6            |
| 32 Ourense                  | 4                         | 220                         | 3                          | 227             | 0,4                       | 24,2                        | 0,2                        | 24,7            |
| 36 Pontevedra               | 10                        | 343                         | 15                         | 368             | 0,9                       | 27,8                        | 0,9                        | 29,6            |
| <b>GALICIA</b>              | <b>26</b>                 | <b>990</b>                  | <b>30</b>                  | <b>1.046</b>    | <b>2,2</b>                | <b>89,3</b>                 | <b>1,7</b>                 | <b>93,2</b>     |
| <b>33 P. DE ASTURIAS</b>    |                           | <b>142</b>                  |                            | <b>142</b>      |                           | <b>3,1</b>                  |                            | <b>3,1</b>      |
| <b>39 CANTABRIA</b>         | <b>1</b>                  | <b>16</b>                   | <b>4</b>                   | <b>21</b>       | <b>0,0</b>                | <b>0,3</b>                  | <b>0,1</b>                 | <b>0,4</b>      |
| 1 Álava                     |                           | 55                          |                            | 55              |                           | 1,4                         |                            | 1,4             |
| 20 Guipúzcoa                | 5                         | 70                          |                            | 75              | 0,3                       | 1,7                         |                            | 2,0             |
| 48 Vizcaya                  |                           | 164                         |                            | 164             |                           | 3,7                         |                            | 3,7             |
| <b>PAIS VASCO</b>           | <b>5</b>                  | <b>289</b>                  |                            | <b>294</b>      | <b>0,3</b>                | <b>6,8</b>                  |                            | <b>7,1</b>      |
| <b>31 NAVARRA</b>           |                           | <b>2.076</b>                |                            | <b>2.076</b>    |                           | <b>148,0</b>                |                            | <b>148,0</b>    |
| <b>26 LA RIOJA</b>          |                           | <b>205</b>                  |                            | <b>205</b>      |                           | <b>13,6</b>                 |                            | <b>13,6</b>     |
| 22 Huesca                   |                           | 17                          |                            | 17              |                           | 2,1                         |                            | 2,1             |
| 44 Teruel                   | 2                         | 6                           | 2                          | 10              | 0,1                       | 0,2                         | 0,1                        | 0,5             |
| 50 Zaragoza                 |                           | 658                         |                            | 658             |                           | 52,3                        |                            | 52,3            |
| <b>ARAGÓN</b>               | <b>2</b>                  | <b>681</b>                  | <b>2</b>                   | <b>685</b>      | <b>0,1</b>                | <b>54,7</b>                 | <b>0,1</b>                 | <b>54,9</b>     |
| 8 Barcelona                 | 30                        | 270                         | 40                         | 340             | 1,6                       | 16,0                        | 1,9                        | 19,5            |
| 17 Girona                   | 25                        | 240                         |                            | 265             | 0,8                       | 8,4                         |                            | 9,2             |
| 25 Lleida                   |                           | 150                         | 40                         | 190             |                           | 5,3                         | 1,4                        | 6,7             |
| 43 Tarragona                | 8                         | 315                         | 90                         | 413             | 0,3                       | 10,5                        | 2,7                        | 13,5            |
| <b>CATALUÑA</b>             | <b>63</b>                 | <b>975</b>                  | <b>170</b>                 | <b>1.208</b>    | <b>2,7</b>                | <b>40,2</b>                 | <b>6,0</b>                 | <b>48,9</b>     |
| <b>7 BALEARES</b>           | <b>74</b>                 | <b>250</b>                  | <b>55</b>                  | <b>379</b>      | <b>2,8</b>                | <b>9,3</b>                  | <b>2,0</b>                 | <b>14,1</b>     |
| 5 Ávila                     |                           | 14                          | 1                          | 15              |                           | 0,8                         | 0,0                        | 0,9             |
| 9 Burgos                    |                           | 1                           |                            | 1               |                           | 0,1                         |                            | 0,1             |
| 24 León                     |                           | 25                          |                            | 25              |                           | 1,3                         |                            | 1,3             |
| 34 Palencia                 |                           | 5                           |                            | 5               |                           | 0,2                         |                            | 0,2             |
| 37 Salamanca                |                           | 25                          | 3                          | 28              |                           | 0,8                         | 0,1                        | 0,9             |
| 40 Segovia                  |                           | 26                          |                            | 26              |                           | 1,0                         |                            | 1,0             |
| 42 Soria                    |                           |                             |                            |                 |                           |                             |                            |                 |
| 47 Valladolid               |                           | 10                          |                            | 10              |                           | 0,4                         |                            | 0,4             |
| 49 Zamora                   |                           | 7                           |                            | 7               |                           | 0,3                         |                            | 0,3             |
| <b>CASTILLA Y LEÓN</b>      | <b>113</b>                |                             | <b>4</b>                   | <b>117</b>      | <b>4,8</b>                |                             | <b>0,2</b>                 | <b>5,0</b>      |
| <b>28 MADRID</b>            | <b>1</b>                  | <b>48</b>                   | <b>5</b>                   | <b>54</b>       | <b>0,1</b>                | <b>4,5</b>                  | <b>0,5</b>                 | <b>5,1</b>      |
| 2 Albacete                  |                           | 207                         |                            | 207             |                           | 17,0                        |                            | 17,0            |
| 13 Ciudad Real              |                           | 275                         |                            | 275             |                           | 21,5                        |                            | 21,5            |
| 16 Cuenca                   |                           | 58                          |                            | 58              |                           | 1,5                         |                            | 1,5             |
| 19 Guadalupe                |                           | 19                          |                            | 19              |                           | 0,3                         |                            | 0,3             |
| 45 Toledo                   |                           | 574                         |                            | 574             |                           | 42,6                        |                            | 42,6            |
| <b>CASTILLA-MANCHA</b>      | <b>1.133</b>              |                             |                            | <b>1.133</b>    | <b>82,9</b>               |                             |                            | <b>82,9</b>     |
| 3 Alicante                  | 140                       | 130                         | 270                        | 540             | 12,6                      | 5,2                         | 32,4                       | 50,2            |
| 12 Castellón                | 90                        | 372                         | 80                         | 542             | 2,8                       | 12,8                        | 2,2                        | 17,9            |
| 46 Valencia                 | 19                        | 155                         |                            | 174             | 0,8                       | 6,4                         |                            | 7,2             |
| <b>C. VALENCIANA</b>        | <b>249</b>                | <b>657</b>                  | <b>350</b>                 | <b>1.256</b>    | <b>16,2</b>               | <b>24,4</b>                 | <b>34,6</b>                | <b>75,3</b>     |
| <b>30 R. DE MURCIA</b>      | <b>921</b>                | <b>395</b>                  | <b>1.320</b>               | <b>2.636</b>    | <b>123,8</b>              | <b>39,1</b>                 | <b>60,8</b>                | <b>223,7</b>    |
| 6 Badajoz                   |                           | 21.400                      |                            | 21.400          |                           | 1.845,0                     |                            | 1.845,0         |
| 10 Cáceres                  |                           | 2.700                       |                            | 2.700           |                           | 230,0                       |                            | 230,0           |
| <b>EXTREMADURA</b>          |                           | <b>24.100</b>               |                            | <b>24.100</b>   |                           | <b>2.075,0</b>              |                            | <b>2.075,0</b>  |
| 4 Almería                   | 7.450                     | 1.050                       | 2.198                      | 10.698          | 643,8                     | 104,6                       | 260,5                      | 1.008,9         |
| 11 Cádiz                    | 385                       | 1.184                       | 190                        | 1.759           | 11,9                      | 33,8                        | 6,7                        | 52,4            |
| 14 Córdoba                  |                           | 250                         |                            | 250             |                           | 8,8                         |                            | 8,8             |
| 18 Granada                  | 1.382                     | 2.445                       | 189                        | 4.016           | 141,0                     | 204,1                       | 11,3                       | 356,4           |
| 21 Huelva                   | 10                        | 150                         | 15                         | 175             | 0,3                       | 3,8                         | 0,4                        | 4,5             |
| 23 Jaén                     |                           | 38                          | 20                         | 58              |                           | 2,7                         | 0,6                        | 3,3             |
| 29 Málaga                   | 370                       | 340                         | 185                        | 895             | 25,9                      | 23,1                        | 11,1                       | 60,1            |
| 41 Sevilla                  | 42                        | 7.613                       | 6                          | 7.661           | 3,6                       | 795,7                       | 0,6                        | 799,9           |
| <b>ANDALUCÍA</b>            | <b>9.639</b>              | <b>13.070</b>               | <b>2.803</b>               | <b>25.512</b>   | <b>826,4</b>              | <b>1.176,6</b>              | <b>291,2</b>               | <b>2.294,2</b>  |
| 35 Palmas (Las)             | 309                       | 168                         | 150                        | 627             | 33,4                      | 14,7                        | 16,1                       | 64,2            |
| 38 S. C. Tenerife           | 93                        | 164                         | 21                         | 278             | 7,3                       | 10,9                        | 1,7                        | 19,9            |
| <b>CANARIAS</b>             | <b>402</b>                | <b>332</b>                  | <b>171</b>                 | <b>905</b>      | <b>40,7</b>               | <b>25,6</b>                 | <b>17,8</b>                | <b>84,1</b>     |
| <b>ESPAÑA 2017</b>          | <b>11.383</b>             | <b>45.472</b>               | <b>4.914</b>               | <b>61.769</b>   | <b>1.015,3</b>            | <b>3.798,2</b>              | <b>414,9</b>               | <b>5.228,4</b>  |
| <b>ESPAÑA 2016</b>          | <b>11.297</b>             | <b>45.921</b>               | <b>5.867</b>               | <b>63.085</b>   | <b>1.084,6</b>            | <b>3.549,3</b>              | <b>523,6</b>               | <b>5.157,5</b>  |
| <b>ESPAÑA 2017/2016=100</b> | <b>100,8</b>              | <b>99,0</b>                 | <b>83,8</b>                | <b>97,9</b>     | <b>93,6</b>               | <b>107,0</b>                | <b>79,2</b>                | <b>101,4</b>    |



AVANCES DE SUPERFICIE Y PRODUCCIÓN

ALCACHOFA

2017 DICIEMBRE

| PROVINCIA<br>Y<br>CC-AA   | SUPERFICIES (HA) |               |               |              | PRODUCCIONES (1000 TM) |                |                |              |
|---|------------------|---------------|---------------|--------------|------------------------|----------------|----------------|--------------|
|   | 2015             | 2016          | 2017          | 2017         | 2015                   | 2016           | 2017           | 2017         |
|   | DEFINITIVO       | PROVISIONAL   | 8             | 2016=100     | DEFINITIVO             | PROVISIONAL    | 12             | 2016=100     |
| 15 A Coruña<br>27 Lugo<br>32 Ourense<br>36 Pontevedra   |                  |               |               |              |                        |                |                |              |
| <b>GALICIA</b>  |                  |               |               |              |                        |                |                |              |
| <b>33 P. DE ASTURIAS</b>  | <b>1</b>         | <b>1</b>      | <b>1</b>      | <b>100,0</b> | <b>0,010</b>           | <b>0,010</b>   | <b>0,010</b>   | <b>100,0</b> |
| <b>39 CANTABRIA</b>   |                  |               |               |              |                        |                |                |              |
| 1 Álava<br>20 Guipúzcoa<br>48 Vizcaya   | 1                | 1             | 1             |              | 0,011                  | 0,011          | 0,012          |              |
| <b>PAIS VASCO</b>   | <b>1</b>         | <b>1</b>      | <b>1</b>      | <b>100,0</b> | <b>0,011</b>           | <b>0,011</b>   | <b>0,012</b>   | <b>109,1</b> |
| <b>31 NAVARRA</b>   | <b>1.192</b>     | <b>1.269</b>  | <b>1.269</b>  | <b>100,0</b> | <b>14,892</b>          | <b>16,492</b>  | <b>16,492</b>  | <b>100,0</b> |
| <b>26 LA RIOJA</b>  | <b>180</b>       | <b>175</b>    | <b>175</b>    | <b>100,0</b> | <b>2,200</b>           | <b>2,200</b>   | <b>2,200</b>   | <b>100,0</b> |
| 22 Huesca<br>44 Teruel<br>50 Zaragoza   |                  | 3             | 2             |              |                        | 0,069          | 0,020          |              |
|   |                  |               | 3             |              |                        | 0,060          | 0,064          |              |
|   | 29               | 33            | 33            |              | 0,560                  | 0,660          | 0,528          |              |
| <b>ARAGÓN</b>   | <b>29</b>        | <b>36</b>     | <b>38</b>     | <b>105,6</b> | <b>0,560</b>           | <b>0,789</b>   | <b>0,612</b>   | <b>77,6</b>  |
| 8 Barcelona<br>17 Girona<br>25 Lleida<br>43 Tarragona   | 240              | 390           | 350           |              | 2,800                  | 5,000          | 4,550          |              |
|   | 16               | 22            | 24            |              | 0,165                  | 0,240          | 0,240          |              |
|   | 11               | 7             | 7             |              | 0,135                  | 0,090          | 0,090          |              |
|   | 488              | 405           | 400           |              | 7,320                  | 6,075          | 6,000          |              |
| <b>CATALUÑA</b>   | <b>755</b>       | <b>824</b>    | <b>781</b>    | <b>94,8</b>  | <b>10,420</b>          | <b>11,405</b>  | <b>10,880</b>  | <b>95,4</b>  |
| <b>7 BALEARES</b>   | <b>75</b>        | <b>90</b>     | <b>90</b>     | <b>100,0</b> | <b>0,990</b>           | <b>1,330</b>   | <b>1,330</b>   | <b>100,0</b> |
| 5 Ávila<br>9 Burgos<br>24 León<br>34 Palencia<br>37 Salamanca<br>40 Segovia<br>42 Soria<br>47 Valladolid<br>49 Zamora |                  | 2             | 2             |              |                        | 0,030          | 0,030          |              |
|   |                  |               | 1             |              |                        |                |                |              |
|   | 5                | 3             | 3             |              | 0,050                  | 0,030          | 0,030          |              |
|   |                  | 7             |               |              |                        | 0,032          |                |              |
|   | 2                | 2             | 2             |              | 0,025                  | 0,025          | 0,025          |              |
| <b>CASTILLA Y LEÓN</b>  | <b>7</b>         | <b>14</b>     | <b>8</b>      | <b>57,1</b>  | <b>0,075</b>           | <b>0,117</b>   | <b>0,085</b>   | <b>72,6</b>  |
| <b>28 MADRID</b>  | <b>28</b>        | <b>28</b>     | <b>28</b>     | <b>100,0</b> | <b>0,336</b>           | <b>0,364</b>   | <b>0,364</b>   | <b>100,0</b> |
| 2 Albacete<br>13 Ciudad Real<br>16 Cuenca<br>19 Guadalupe<br>45 Toledo  | 300              | 330           | 300           |              | 3,750                  | 4,290          | 3,900          |              |
|   | 14               | 4             | 4             |              | 0,140                  | 0,040          | 0,040          |              |
|   | 3                | 32            | 32            |              | 0,051                  | 0,160          | 0,448          |              |
|   | 12               | 5             | 5             |              | 0,134                  | 0,050          | 0,057          |              |
| <b>CASTILLA-MANCHA</b>  | <b>329</b>       | <b>371</b>    | <b>341</b>    | <b>91,9</b>  | <b>4,075</b>           | <b>4,540</b>   | <b>4,445</b>   | <b>97,9</b>  |
| 3 Alicante<br>12 Castellón<br>46 Valencia   | 2.100            | 2.200         | 1.980         |              | 31,500                 | 26,400         | 27,027         |              |
|   | 955              | 1.065         | 1.065         |              | 14,803                 | 16,082         | 15,134         |              |
|   | 942              | 1.082         | 1.110         |              | 9,450                  | 13,518         | 16,650         |              |
| <b>C. VALENCIANA</b>  | <b>3.997</b>     | <b>4.347</b>  | <b>4.155</b>  | <b>95,6</b>  | <b>55,753</b>          | <b>56,000</b>  | <b>58,811</b>  | <b>105,0</b> |
| <b>30 R. DE MURCIA</b>  | <b>7.511</b>     | <b>7.259</b>  | <b>7.295</b>  | <b>100,5</b> | <b>101,348</b>         | <b>105,256</b> | <b>103,870</b> | <b>98,7</b>  |
| 6 Badajoz<br>10 Cáceres   |                  |               |               |              |                        |                |                |              |
| <b>EXTREMADURA</b>  |                  |               |               |              |                        |                |                |              |
| 4 Almería<br>11 Cádiz<br>14 Córdoba<br>18 Granada<br>21 Huelva<br>23 Jaén<br>29 Málaga<br>41 Sevilla                  | 208              | 211           | 211           |              | 2,555                  | 2,396          | 2,396          |              |
|   | 170              | 170           | 170           |              | 3,100                  | 3,100          | 3,100          |              |
|   | 90               | 75            | 75            |              | 1,215                  | 1,012          | 4,500          |              |
|   | 771              | 846           | 864           |              | 9,173                  | 10,135         | 10,135         |              |
|   | 17               | 15            | 5             |              | 0,221                  | 0,195          | 0,195          |              |
|   | 5                | 15            | 15            |              | 0,060                  | 0,225          | 0,150          |              |
|   | 270              | 270           | 270           |              | 4,698                  | 4,550          | 4,900          |              |
|   | 180              | 180           | 181           |              | 2,550                  | 1,519          | 1,388          |              |
| <b>ANDALUCÍA</b>  | <b>1.711</b>     | <b>1.782</b>  | <b>1.791</b>  | <b>100,5</b> | <b>23,572</b>          | <b>23,132</b>  | <b>26,764</b>  | <b>115,7</b> |
| 35 Palmas (Las)<br>38 S. C. Tenerife  | 1                | 1             | 1             |              | 0,025                  | 0,025          | 0,025          |              |
|   | 9                | 10            | 10            |              | 0,023                  | 0,023          | 0,023          |              |
| <b>CANARIAS</b>   | <b>10</b>        | <b>11</b>     | <b>11</b>     | <b>100,0</b> | <b>0,048</b>           | <b>0,048</b>   | <b>0,048</b>   | <b>100,0</b> |
| <b>ESPAÑA</b>   | <b>15.826</b>    | <b>16.208</b> | <b>15.984</b> | <b>98,6</b>  | <b>214,290</b>         | <b>221,694</b> | <b>225,923</b> | <b>101,9</b> |

AVANCES DE SUPERFICIE Y PRODUCCIÓN

CEBOLLA BABOSA

2017 DICIEMBRE

| PROVINCIAS<br>Y<br>CC-AA  | SUPERFICIES (HA)                                  |  |   |              | PRODUCCIONES (1000 TM)   |  |      |          |
|---|---|--|---|--------------|--|--|------|----------|
|   | 2016  | 2017   | 2018  | 2018         | 2016   | 2017   | 2018 | 2018     |
|   | PROVISIONAL                                       | PROVISIONAL                                      | 12  | 2017=100     | PROVISIONAL  | PROVISIONAL  |      | 2017=100 |
| 15 A Coruña<br>27 Lugo<br>32 Ourense<br>36 Pontevedra   |   |  |   |              |  |  |      |          |
| <b>GALICIA</b>  |   |  |   |              |  |  |      |          |
| <b>33 P. DE ASTURIAS</b>  |   |  |   |              |  |  |      |          |
| <b>39 CANTABRIA</b>   |   |  |   |              |  |  |      |          |
| 1 Álava<br>20 Guipúzcoa<br>48 Vizcaya   |   |  |   |              |  |  |      |          |
| <b>PAIS VASCO</b>   |   |  |   |              |  |  |      |          |
| <b>31 NAVARRA</b>   |   |  |   |              |  |  |      |          |
| <b>26 LA RIOJA</b>  | <b>36</b>   | <b>41</b>  | <b>41</b>   | <b>100,0</b> | <b>1,500</b>   | <b>1,600</b>   |      |          |
| 22 Huesca<br>44 Teruel<br>50 Zaragoza   |   | 10   | 13  |              |  | 0,351  |      |          |
| <b>ARAGÓN</b>   | <b>10</b>   | <b>13</b>  | <b>130,0</b>                                      |              |  | <b>0,351</b>   |      |          |
| 8 Barcelona<br>17 Girona<br>25 Lleida<br>43 Tarragona   | 120<br>12<br>13<br>184                            | 120<br>15<br>15<br>180                           | 120<br>20<br>20<br>150                            |              | 3,500<br>0,450<br>0,550<br>8,628                                       | 3,770<br>0,560<br>0,630<br>4,200                                       |      |          |
| <b>CATALUÑA</b>   | <b>329</b>  | <b>330</b>                                       | <b>310</b>  | <b>93,9</b>  | <b>13,128</b>  | <b>9,160</b>   |      |          |
| <b>7 BALEARES</b>   | <b>12</b>   | <b>12</b>  | <b>12</b>   | <b>100,0</b> | <b>0,400</b>   | <b>0,390</b>   |      |          |
| 5 Ávila<br>9 Burgos<br>24 León<br>34 Palencia<br>37 Salamanca<br>40 Segovia<br>42 Soria<br>47 Valladolid<br>49 Zamora | 10  | 10   | 10  |              | 0,240  | 0,240  |      |          |
| <b>CASTILLA Y LEÓN</b>  | <b>12</b>   | <b>12</b>  | <b>12</b>   | <b>100,0</b> | <b>0,292</b>   | <b>0,292</b>   |      |          |
| <b>28 MADRID</b>  |   |  |   |              |  |  |      |          |
| 2 Albacete<br>13 Ciudad Real<br>16 Cuenca<br>19 Guadalupe<br>45 Toledo  | 100<br>275<br>38                                  | 125<br>285<br>38                                 | 150<br>285<br>38                                  |              | 5,000<br>13,750<br>1,710   | 6,500<br>14,250<br>1,444   |      |          |
| <b>CASTILLA-MANCHA</b>  | <b>413</b>  | <b>448</b>                                       | <b>473</b>  | <b>105,6</b> | <b>20,460</b>  | <b>22,194</b>  |      |          |
| 3 Alicante<br>12 Castellón<br>46 Valencia   | 200<br>166<br>1.025                               | 180<br>165<br>1.117                              | 180<br>157<br>1.112                               |              | 7,000<br>3,594<br>70,179   | 6,300<br>3,391<br>60,320   |      |          |
| <b>C. VALENCIANA</b>  | <b>1.391</b>                                      | <b>1.462</b>                                     | <b>1.449</b>                                      | <b>99,1</b>  | <b>80,773</b>  | <b>70,011</b>  |      |          |
| <b>30 R. DE MURCIA</b>  | <b>400</b>  | <b>1.100</b>                                     | <b>580</b>  | <b>52,7</b>  | <b>29,883</b>  | <b>23,200</b>  |      |          |
| 6 Badajoz<br>10 Cáceres   |   |  |   |              |  |  |      |          |
| <b>EXTREMADURA</b>  |   |  |   |              |  |  |      |          |
| 4 Almería<br>11 Cádiz<br>14 Córdoba<br>18 Granada<br>21 Huelva<br>23 Jaén<br>29 Málaga<br>41 Sevilla                  | 18<br>70<br>573<br>167<br>48<br>110<br>160<br>258 | 18<br>70<br>625<br>144<br>55<br>70<br>190<br>289 | 18<br>71<br>625<br>144<br>55<br>107<br>190<br>289 |              | 0,316<br>1,550<br>28,650<br>6,398<br>1,440<br>4,950<br>8,000<br>13,182 | 0,315<br>1,550<br>31,250<br>5,318<br>1,650<br>2,940<br>8,170<br>19,088 |      |          |
| <b>ANDALUCÍA</b>  | <b>1.404</b>                                      | <b>1.461</b>                                     | <b>1.499</b>                                      | <b>102,6</b> | <b>64,486</b>  | <b>70,281</b>  |      |          |
| 35 Palmas (Las)<br>38 S. C. Tenerife  |   |  |   |              |  |  |      |          |
| <b>CANARIAS</b>   |   |  |   |              |  |  |      |          |
| <b>ESPAÑA</b>   | <b>3.997</b>                                      | <b>4.876</b>                                     | <b>4.389</b>                                      | <b>90,0</b>  | <b>210,922</b>   | <b>197,479</b>   |      |          |

AVANCES DE SUPERFICIE Y PRODUCCIÓN

ENDIVIAS

2017 DICIEMBRE

| PROVINCIAS<br>Y<br>CC-AA  | SUPERFICIES (HA) |             |      |          | PRODUCCIONES (1000 TM) |             |       |          |
|---|------------------|-------------|------|----------|------------------------|-------------|-------|----------|
|   | 2015             | 2016        | 2017 | 2017     | 2015                   | 2016        | 2017  | 2017     |
|   | DEFINITIVO       | PROVISIONAL | 8    | 2016=100 | DEFINITIVO             | PROVISIONAL | 12    | 2016=100 |
| 15 A Coruña<br>27 Lugo<br>32 Ourense<br>36 Pontevedra<br><b>GALICIA</b>   |                  |             |      |          |                        |             |       |          |
| <b>33 P. DE ASTURIAS</b>  |                  |             |      |          |                        |             |       |          |
| <b>39 CANTABRIA</b>   | 1                |             |      |          | 0,004                  |             |       |          |
| 1 Álava<br>20 Guipúzcoa<br>48 Vizcaya<br><b>PAIS VASCO</b>  |                  |             |      |          |                        |             |       |          |
| <b>31 NAVARRA</b>   | 66               | 52          | 41   | 78,8     | 1,906                  | 1,456       | 1,189 | 81,7     |
| <b>26 LA RIOJA</b>  |                  |             |      |          |                        |             |       |          |
| 22 Huesca<br>44 Teruel<br>50 Zaragoza<br><b>ARAGÓN</b>  |                  |             | 103  |          |                        |             | 2,575 |          |
| <b>ARAGÓN</b>   |                  |             | 103  |          |                        |             | 2,575 |          |
| 8 Barcelona<br>17 Girona<br>25 Lleida<br>43 Tarragona<br><b>CATALUÑA</b>  |                  |             |      |          |                        |             |       |          |
| <b>7 BALEARES</b>   |                  |             |      |          |                        |             |       |          |
| 5 Ávila<br>9 Burgos<br>24 León<br>34 Palencia<br>37 Salamanca<br>40 Segovia<br>42 Soria<br>47 Valladolid<br>49 Zamora<br><b>CASTILLA Y LEÓN</b> |                  |             | 9    |          |                        |             | 0,225 |          |
|   | 132              | 120         | 75   |          | 3,168                  | 3,000       | 1,875 |          |
|   | 109              | 123         | 128  |          | 2,398                  | 2,706       | 2,816 |          |
|   |                  | 16          | 16   |          |                        | 0,406       | 0,406 |          |
| <b>CASTILLA Y LEÓN</b>  | 241              | 259         | 228  | 88,0     | 5,566                  | 6,112       | 5,322 | 87,1     |
| <b>28 MADRID</b>  |                  |             |      |          |                        |             |       |          |
| 2 Albacete<br>13 Ciudad Real<br>16 Cuenca<br>19 Guadalajara<br>45 Toledo<br><b>CASTILLA-MANCHA</b>  |                  |             |      |          |                        |             |       |          |
| <b>CASTILLA-MANCHA</b>  |                  |             |      |          |                        |             |       |          |
| 3 Alicante<br>12 Castellón<br>46 Valencia<br><b>C. VALENCIANA</b>   |                  |             |      |          |                        |             |       |          |
| <b>30 R. DE MURCIA</b>  |                  |             |      |          |                        |             |       |          |
| 6 Badajoz<br>10 Cáceres<br><b>EXTREMADURA</b>   |                  |             |      |          |                        |             |       |          |
| <b>EXTREMADURA</b>  |                  |             |      |          |                        |             |       |          |
| 4 Almería<br>11 Cádiz<br>14 Córdoba<br>18 Granada<br>21 Huelva<br>23 Jaén<br>29 Málaga<br>41 Sevilla<br><b>ANDALUCÍA</b>                        |                  | 4           |      |          | 0,052                  |             |       |          |
|   | 7                | 7           |      |          | 0,105                  | 0,105       |       |          |
| <b>ANDALUCÍA</b>  | 11               | 7           |      |          | 0,157                  | 0,105       |       |          |
| 35 Palmas (Las)<br>38 S. C. Tenerife<br><b>CANARIAS</b>   |                  |             |      |          |                        |             |       |          |
| <b>CANARIAS</b>   |                  |             |      |          |                        |             |       |          |
| <b>ESPAÑA</b>   | 319              | 318         | 372  | 117,0    | 7,633                  | 7,673       | 9,086 | 118,4    |

AVANCES DE SUPERFICIE Y PRODUCCIÓN

ESCAROLAS

2017 DICIEMBRE

| PROVINCIA<br>Y<br>CC-AA                               | SUPERFICIES (HA) |              |              |              | PRODUCCIONES (1000 TM) |               |               |              |
|---|------------------|--------------|--------------|--------------|------------------------|---------------|---------------|--------------|
|   | 2016             | 2017         | 2018         | 2018         | 2016                   | 2017          | 2018          | 2018         |
|   | PROVISIONAL      | PROVISIONAL  | 10           | 2017=100     | PROVISIONAL            | PROVISIONAL   | 12            | 2017=100     |
| 15 A Coruña<br>27 Lugo<br>32 Ourense<br>36 Pontevedra |                  |              |              |              |                        |               |               |              |
| <b>GALICIA</b>  |                  |              |              |              |                        |               |               |              |
| <b>33 P. DE ASTURIAS</b>                              |                  |              |              |              |                        |               |               |              |
| <b>39 CANTABRIA</b>                                   | <b>1</b>         |              |              |              | <b>0,005</b>           |               |               |              |
| 1 Álava   | 3                | 4            |              |              | 0,094                  | 0,090         |               |              |
| 20 Guipúzcoa  | 11               | 12           |              |              | 0,266                  | 0,011         |               |              |
| 48 Vizcaya  | 10               | 10           |              |              | 0,256                  | 0,251         |               |              |
| <b>PAIS VASCO</b>                                     | <b>24</b>        | <b>26</b>    |              |              | <b>0,616</b>           | <b>0,352</b>  |               |              |
| <b>31 NAVARRA</b>                                     | <b>152</b>       | <b>112</b>   | <b>194</b>   | <b>173,2</b> | <b>4,766</b>           | <b>3,032</b>  | <b>5,246</b>  | <b>173,0</b> |
| <b>26 LA RIOJA</b>                                    | <b>13</b>        | <b>12</b>    | <b>12</b>    | <b>100,0</b> | <b>0,330</b>           | <b>0,300</b>  | <b>0,300</b>  | <b>100,0</b> |
| 22 Huesca   |                  | 2            | 1            |              |                        | 0,052         | 0,030         |              |
| 44 Teruel   |                  |              |              |              |                        |               |               |              |
| 50 Zaragoza   | 36               | 43           | 16           |              | 1,290                  | 1,290         | 0,448         |              |
| <b>ARAGÓN</b>   | <b>36</b>        | <b>45</b>    | <b>17</b>    | <b>37,8</b>  | <b>1,290</b>           | <b>1,342</b>  | <b>0,478</b>  | <b>35,6</b>  |
| 8 Barcelona   | 100              | 130          | 130          |              | 2,000                  | 2,800         | 2,500         |              |
| 17 Girona   | 55               | 58           | 58           |              | 1,050                  | 1,400         | 1,440         |              |
| 25 Lleida   | 30               | 25           | 20           |              | 0,630                  | 0,525         | 0,400         |              |
| 43 Tarragona  | 184              | 150          | 125          |              | 4,600                  | 3,750         | 3,150         |              |
| <b>CATALUÑA</b>                                       | <b>369</b>       | <b>363</b>   | <b>333</b>   | <b>91,7</b>  | <b>8,280</b>           | <b>8,475</b>  | <b>7,490</b>  | <b>88,4</b>  |
| <b>7 BALEARES</b>                                     | <b>15</b>        | <b>16</b>    | <b>16</b>    | <b>100,0</b> | <b>0,300</b>           | <b>0,280</b>  | <b>0,280</b>  | <b>100,0</b> |
| 5 Ávila   |                  |              | 1            |              |                        |               | 0,018         |              |
| 9 Burgos  | 3                |              | 2            |              | 0,075                  |               | 0,050         |              |
| 24 León   | 12               | 9            | 5            |              | 0,456                  | 0,342         | 0,060         |              |
| 34 Palencia   |                  |              |              |              |                        |               |               |              |
| 37 Salamanca  | 3                | 3            |              |              | 0,060                  | 0,063         |               |              |
| 40 Segovia  | 9                | 7            | 3            |              | 0,135                  | 0,105         | 0,045         |              |
| 42 Soria  | 117              | 112          | 110          |              | 4,095                  | 3,682         | 3,300         |              |
| 47 Valladolid   |                  |              |              |              |                        |               |               |              |
| 49 Zamora   | 5                | 5            |              |              | 0,125                  | 0,125         |               |              |
| <b>CASTILLA Y LEÓN</b>                                | <b>149</b>       | <b>136</b>   | <b>121</b>   | <b>89,0</b>  | <b>4,946</b>           | <b>4,317</b>  | <b>3,473</b>  | <b>80,4</b>  |
| <b>28 MADRID</b>                                      |                  |              |              |              |                        |               |               |              |
| 2 Albacete  |                  |              |              |              |                        |               |               |              |
| 13 Ciudad Real  |                  |              |              |              |                        |               |               |              |
| 16 Cuenca   |                  |              |              |              |                        |               |               |              |
| 19 Guadalupe  |                  |              |              |              |                        |               |               |              |
| 45 Toledo   | 25               | 14           | 6            |              | 0,575                  | 0,301         | 0,122         |              |
| <b>CASTILLA-MANCHA</b>                                | <b>25</b>        | <b>14</b>    | <b>6</b>     | <b>42,9</b>  | <b>0,575</b>           | <b>0,301</b>  | <b>0,122</b>  | <b>40,5</b>  |
| 3 Alicante  | 160              | 150          | 210          |              | 5,985                  | 4,100         | 6,300         |              |
| 12 Castellón  | 75               | 75           | 64           |              | 1,875                  | 1,600         | 1,164         |              |
| 46 Valencia   | 106              | 100          | 100          |              | 3,180                  | 3,000         | 3,000         |              |
| <b>C. VALENCIANA</b>                                  | <b>341</b>       | <b>325</b>   | <b>374</b>   | <b>115,1</b> | <b>11,040</b>          | <b>8,700</b>  | <b>10,464</b> | <b>120,3</b> |
| <b>30 R. DE MURCIA</b>                                | <b>518</b>       | <b>428</b>   | <b>470</b>   | <b>109,8</b> | <b>11,059</b>          | <b>9,630</b>  | <b>9,185</b>  | <b>95,4</b>  |
| 6 Badajoz   |                  |              |              |              |                        |               |               |              |
| 10 Cáceres  |                  |              |              |              |                        |               |               |              |
| <b>EXTREMADURA</b>                                    |                  |              |              |              |                        |               |               |              |
| 4 Almería   | 186              | 186          | 184          |              | 6,662                  | 6,710         | 6,710         |              |
| 11 Cádiz  | 5                | 6            | 6            |              | 0,090                  | 0,090         | 0,090         |              |
| 14 Córdoba  | 25               | 25           | 25           |              | 0,500                  | 0,500         | 0,500         |              |
| 18 Granada  | 356              | 356          | 399          |              | 11,914                 | 12,140        | 12,140        |              |
| 21 Huelva   |                  |              |              |              |                        |               |               |              |
| 23 Jaén   | 5                | 3            |              |              | 0,090                  | 0,060         |               |              |
| 29 Málaga   | 10               |              | 10           |              | 0,250                  |               | 0,250         |              |
| 41 Sevilla  | 10               | 10           | 2            |              | 0,200                  | 0,250         | 0,040         |              |
| <b>ANDALUCÍA</b>                                      | <b>597</b>       | <b>586</b>   | <b>626</b>   | <b>106,8</b> | <b>19,706</b>          | <b>19,750</b> | <b>19,730</b> | <b>99,9</b>  |
| 35 Palmas (Las)                                       | 57               | 65           | 54           |              | 1,315                  | 1,115         | 1,115         |              |
| 38 S. C. Tenerife                                     |                  |              |              |              |                        |               |               |              |
| <b>CANARIAS</b>                                       | <b>57</b>        | <b>65</b>    | <b>54</b>    | <b>83,1</b>  | <b>1,315</b>           | <b>1,115</b>  | <b>1,115</b>  | <b>100,0</b> |
| <b>ESPAÑA</b>   | <b>2.297</b>     | <b>2.128</b> | <b>2.223</b> | <b>104,5</b> | <b>64,228</b>          | <b>57,594</b> | <b>57,883</b> | <b>100,5</b> |

AVANCES DE SUPERFICIE Y PRODUCCIÓN

ESPINACAS

2017 DICIEMBRE

| PROVINCIA<br>Y<br>CC-AA  | SUPERFICIES (HA) |              |              |              | PRODUCCIONES (1000 TM) |               |               |              |
|--------------------------|------------------|--------------|--------------|--------------|------------------------|---------------|---------------|--------------|
|                          | 2015             | 2016         | 2017         | 2017         | 2015                   | 2016          | 2017          | 2017         |
|                          | DEFINITIVO       | PROVISIONAL  | 11           | 2016=100     | DEFINITIVO             | PROVISIONAL   | 12            | 2016=100     |
| 15 A Coruña              | 1                | 1            | 1            |              | 0,021                  | 0,037         | 0,037         |              |
| 27 Lugo                  |                  |              |              |              |                        |               |               |              |
| 32 Ourense               |                  |              |              |              |                        |               |               |              |
| 36 Pontevedra            | 2                | 3            | 3            |              | 0,043                  | 0,066         | 0,066         |              |
| <b>GALICIA</b>           | <b>3</b>         | <b>4</b>     | <b>4</b>     | <b>100,0</b> | <b>0,064</b>           | <b>0,103</b>  | <b>0,103</b>  | <b>100,0</b> |
| <b>33 P. DE ASTURIAS</b> | <b>1</b>         | <b>1</b>     | <b>1</b>     | <b>100,0</b> | <b>0,010</b>           | <b>0,010</b>  | <b>0,010</b>  | <b>100,0</b> |
| <b>39 CANTABRIA</b>      | <b>3</b>         | <b>1</b>     |              |              | <b>0,036</b>           | <b>0,016</b>  |               |              |
| 1 Álava                  | 25               | 21           | 29           |              | 0,213                  | 0,381         | 0,231         |              |
| 20 Guipúzcoa             | 2                | 2            | 2            |              | 0,031                  | 0,033         | 0,034         |              |
| 48 Vizcaya               | 3                | 3            | 3            |              | 0,029                  | 0,031         | 0,033         |              |
| <b>PAIS VASCO</b>        | <b>30</b>        | <b>26</b>    | <b>34</b>    | <b>130,8</b> | <b>0,273</b>           | <b>0,445</b>  | <b>0,298</b>  | <b>67,0</b>  |
| <b>31 NAVARRA</b>        | <b>681</b>       | <b>744</b>   | <b>893</b>   | <b>120,0</b> | <b>14,511</b>          | <b>15,718</b> | <b>19,795</b> | <b>125,9</b> |
| <b>26 LA RIOJA</b>       | <b>8</b>         | <b>8</b>     | <b>7</b>     | <b>87,5</b>  | <b>0,184</b>           | <b>0,170</b>  | <b>0,150</b>  | <b>88,2</b>  |
| 22 Huesca                | 93               | 122          | 122          |              | 1,571                  | 2,853         | 4,012         |              |
| 44 Teruel                | 1                |              |              |              | 0,012                  |               |               |              |
| 50 Zaragoza              | 89               | 89           | 44           |              | 1,767                  | 1,767         | 0,915         |              |
| <b>ARAGÓN</b>            | <b>183</b>       | <b>211</b>   | <b>166</b>   | <b>78,7</b>  | <b>3,350</b>           | <b>4,620</b>  | <b>4,927</b>  | <b>106,6</b> |
| 8 Barcelona              | 117              | 110          | 110          |              | 0,956                  | 0,902         | 0,820         |              |
| 17 Girona                | 9                | 13           | 13           |              | 0,138                  | 0,200         | 0,200         |              |
| 25 Lleida                | 42               | 30           | 20           |              | 0,599                  | 0,450         | 0,300         |              |
| 43 Tarragona             | 97               | 97           | 97           |              | 1,164                  | 1,164         | 0,650         |              |
| <b>CATALUÑA</b>          | <b>265</b>       | <b>250</b>   | <b>240</b>   | <b>96,0</b>  | <b>2,857</b>           | <b>2,716</b>  | <b>1,970</b>  | <b>72,5</b>  |
| <b>7 BALEARES</b>        | <b>17</b>        | <b>17</b>    | <b>14</b>    | <b>82,4</b>  | <b>0,316</b>           | <b>0,260</b>  | <b>0,250</b>  | <b>96,2</b>  |
| 5 Ávila                  |                  | 98           | 75           |              |                        | 1,735         | 1,725         |              |
| 9 Burgos                 |                  |              |              |              |                        |               |               |              |
| 24 León                  | 88               | 75           | 1            |              | 1,320                  | 0,900         | 0,012         |              |
| 34 Palencia              |                  |              |              |              |                        |               |               |              |
| 37 Salamanca             | 5                | 5            | 3            |              | 0,120                  | 0,125         | 0,075         |              |
| 40 Segovia               | 11               | 39           | 12           |              | 0,165                  | 0,585         | 0,180         |              |
| 42 Soria                 | 1                | 1            | 1            |              | 0,002                  | 0,010         | 0,018         |              |
| 47 Valladolid            | 351              | 163          | 303          |              | 5,265                  | 3,586         | 6,666         |              |
| 49 Zamora                |                  |              |              |              |                        |               |               |              |
| <b>CASTILLA Y LEÓN</b>   | <b>456</b>       | <b>381</b>   | <b>395</b>   | <b>103,7</b> | <b>6,872</b>           | <b>6,941</b>  | <b>8,676</b>  | <b>125,0</b> |
| <b>28 MADRID</b>         | <b>2</b>         | <b>2</b>     | <b>2</b>     | <b>100,0</b> | <b>0,036</b>           | <b>0,036</b>  | <b>0,038</b>  | <b>105,6</b> |
| 2 Albacete               | 250              | 250          | 180          |              | 6,250                  | 6,500         | 4,680         |              |
| 13 Ciudad Real           | 6                | 4            | 2            |              | 0,096                  | 0,065         | 0,035         |              |
| 16 Cuenca                |                  |              |              |              |                        |               |               |              |
| 19 Guadalajara           |                  |              |              |              |                        |               |               |              |
| 45 Toledo                | 15               | 2            | 2            |              | 0,270                  | 0,035         | 0,034         |              |
| <b>CASTILLA-MANCHA</b>   | <b>271</b>       | <b>256</b>   | <b>184</b>   | <b>71,9</b>  | <b>6,616</b>           | <b>6,600</b>  | <b>4,749</b>  | <b>72,0</b>  |
| 3 Alicante               | 282              | 270          | 220          |              | 7,332                  | 7,452         | 6,600         |              |
| 12 Castellón             | 21               | 21           | 13           |              | 0,473                  | 0,473         | 0,278         |              |
| 46 Valencia              | 227              | 193          | 193          |              | 3,496                  | 2,731         | 2,938         |              |
| <b>C. VALENCIANA</b>     | <b>530</b>       | <b>484</b>   | <b>426</b>   | <b>88,0</b>  | <b>11,301</b>          | <b>10,656</b> | <b>9,816</b>  | <b>92,1</b>  |
| <b>30 R. DE MURCIA</b>   | <b>200</b>       | <b>930</b>   | <b>870</b>   | <b>93,5</b>  | <b>4,570</b>           | <b>16,740</b> | <b>13,127</b> | <b>78,4</b>  |
| 6 Badajoz                | 313              | 300          | 350          |              | 5,634                  | 5,500         | 4,500         |              |
| 10 Cáceres               |                  |              |              |              |                        |               |               |              |
| <b>EXTREMADURA</b>       | <b>313</b>       | <b>300</b>   | <b>350</b>   | <b>116,7</b> | <b>5,634</b>           | <b>5,500</b>  | <b>4,500</b>  | <b>81,8</b>  |
| 4 Almería                | 305              | 405          | 365          |              | 3,055                  | 4,365         | 3,650         |              |
| 11 Cádiz                 | 65               | 50           | 50           |              | 0,910                  | 0,900         | 0,800         |              |
| 14 Córdoba               | 100              | 100          | 100          |              | 2,000                  | 2,000         | 2,000         |              |
| 18 Granada               | 163              | 163          | 146          |              | 2,206                  | 2,191         | 1,888         |              |
| 21 Huelva                |                  |              |              |              |                        |               |               |              |
| 23 Jaén                  | 18               | 5            | 2            |              | 0,250                  | 0,068         | 0,030         |              |
| 29 Málaga                | 18               | 20           | 18           |              | 0,342                  | 0,342         | 0,342         |              |
| 41 Sevilla               | 25               | 25           | 504          |              | 0,450                  | 0,475         | 9,640         |              |
| <b>ANDALUCÍA</b>         | <b>694</b>       | <b>768</b>   | <b>1.185</b> | <b>154,4</b> | <b>9,213</b>           | <b>10,341</b> | <b>18,350</b> | <b>177,4</b> |
| 35 Palmas (Las)          | 26               | 26           | 24           |              | 0,490                  | 0,490         | 0,446         |              |
| 38 S. C. Tenerife        | 34               | 34           | 35           |              | 0,656                  | 0,670         | 0,670         |              |
| <b>CANARIAS</b>          | <b>60</b>        | <b>60</b>    | <b>59</b>    | <b>98,3</b>  | <b>1,146</b>           | <b>1,160</b>  | <b>1,116</b>  | <b>96,2</b>  |
| <b>ESPAÑA</b>            | <b>3.717</b>     | <b>4.443</b> | <b>4.830</b> | <b>108,7</b> | <b>66,989</b>          | <b>82,032</b> | <b>87,875</b> | <b>107,1</b> |

AVANCES DE SUPERFICIE Y PRODUCCIÓN

CHAMPIÑÓN

2017 DICIEMBRE

| PROVINCIAS<br>Y<br>CC-AA  | SUPERFICIES (HA)    |                     |            |                  | PRODUCCIONES (1000 TM) |                     |            |                  |
|---|---------------------|---------------------|------------|------------------|------------------------|---------------------|------------|------------------|
|   | 2016<br>PROVISIONAL | 2017<br>PROVISIONAL | 2018<br>11 | 2018<br>2017=100 | 2016<br>PROVISIONAL    | 2017<br>PROVISIONAL | 2018<br>12 | 2018<br>2017=100 |
| 15 A Coruña<br>27 Lugo<br>32 Ourense<br>36 Pontevedra   |                     |                     |            |                  |                        |                     |            |                  |
| <b>GALICIA</b>  |                     |                     |            |                  |                        |                     |            |                  |
| <b>33 P. DE ASTURIAS</b>  |                     |                     |            |                  |                        |                     |            |                  |
| <b>39 CANTABRIA</b>   |                     |                     |            |                  |                        |                     |            |                  |
| 1 Álava<br>20 Guipúzcoa<br>48 Vizcaya   |                     |                     |            |                  |                        |                     |            |                  |
| <b>PAIS VASCO</b>   |                     |                     |            |                  |                        |                     |            |                  |
| <b>31 NAVARRA</b>   | 9                   | 9                   | 9          | 100,0            | 2,745                  | 2,745               | 3,150      | 114,8            |
| <b>26 LA RIOJA</b>  | 215                 | 215                 | 215        | 100,0            | 68,000                 | 68,000              | 68,000     | 100,0            |
| 22 Huesca<br>44 Teruel<br>50 Zaragoza   |                     |                     |            |                  |                        |                     |            |                  |
| <b>ARAGÓN</b>   |                     |                     |            |                  |                        |                     |            |                  |
| 8 Barcelona<br>17 Girona<br>25 Lleida<br>43 Tarragona   |                     |                     |            |                  |                        |                     |            |                  |
| <b>CATALUÑA</b>   |                     |                     |            |                  |                        |                     |            |                  |
| <b>7 BALEARES</b>   | 9                   | 13                  | 13         | 99,7             | 1,425                  | 1,940               | 1,940      | 100,0            |
| 5 Ávila<br>9 Burgos<br>24 León<br>34 Palencia<br>37 Salamanca<br>40 Segovia<br>42 Soria<br>47 Valladolid<br>49 Zamora |                     |                     |            |                  |                        |                     |            |                  |
| <b>CASTILLA Y LEÓN</b>  |                     |                     |            |                  |                        |                     |            |                  |
| <b>28 MADRID</b>  |                     |                     |            |                  |                        |                     |            |                  |
| 2 Albacete<br>13 Ciudad Real<br>16 Cuenca<br>19 Guadalupe<br>45 Toledo  | 65                  | 65                  | 65         |                  | 18,850                 | 19,500              | 19,825     |                  |
| <b>CASTILLA-MANCHA</b>  | 220                 | 190                 | 205        | 107,9            | 59,850                 | 58,000              | 56,225     | 96,9             |
| 3 Alicante<br>12 Castellón<br>46 Valencia   | 3                   | 3                   | 3          |                  | 0,225                  | 0,225               | 0,225      |                  |
| <b>C. VALENCIANA</b>  | 3                   | 3                   | 3          | 100,0            | 0,225                  | 0,225               | 0,225      | 100,0            |
| <b>30 R. DE MURCIA</b>  |                     |                     |            |                  |                        |                     |            |                  |
| 6 Badajoz<br>10 Cáceres   |                     |                     |            |                  |                        |                     |            |                  |
| <b>EXTREMADURA</b>  |                     |                     |            |                  |                        |                     |            |                  |
| 4 Almería<br>11 Cádiz<br>14 Córdoba<br>18 Granada<br>21 Huelva<br>23 Jaén<br>29 Málaga<br>41 Sevilla                  | 2                   | 4                   | 4          |                  | 0,500                  | 0,800               | 0,800      |                  |
| <b>ANDALUCÍA</b>  | 2                   | 4                   | 5          | 125,0            | 0,500                  | 0,800               | 0,960      | 120,0            |
| 35 Palmas (Las)<br>38 S. C. Tenerife  |                     |                     |            |                  |                        |                     |            |                  |
| <b>CANARIAS</b>   |                     |                     |            |                  |                        |                     |            |                  |
| <b>ESPAÑA</b>   | 458                 | 434                 | 450        | 103,7            | 132,745                | 131,710             | 130,500    | 99,1             |

AVANCES DE SUPERFICIE Y PRODUCCIÓN

OTRAS SETAS

2017 DICIEMBRE

| PROVINCIA<br>Y<br>CC-AA   | SUPERFICIES (HA) |             |       |          | PRODUCCIONES (1000 TM) |             |        |          |
|---|------------------|-------------|-------|----------|------------------------|-------------|--------|----------|
|   | 2016             | 2017        | 2018  | 2018     | 2016                   | 2017        | 2018   | 2018     |
|   | PROVISIONAL      | PROVISIONAL | 11    | 2017=100 | PROVISIONAL            | PROVISIONAL | 12     | 2017=100 |
| 15 A Coruña<br>27 Lugo<br>32 Ourense<br>36 Pontevedra   |                  |             |       |          |                        |             |        |          |
| <b>GALICIA</b>  |                  |             |       |          |                        |             |        |          |
| <b>33 P. DE ASTURIAS</b>  |                  |             |       |          |                        |             |        |          |
| <b>39 CANTABRIA</b>   |                  |             |       |          |                        |             |        |          |
| 1 Álava<br>20 Guipúzcoa<br>48 Vizcaya   |                  |             |       |          |                        |             |        |          |
| <b>PAIS VASCO</b>   |                  |             |       |          |                        |             |        |          |
| <b>31 NAVARRA</b>   | 1,00             | 1,00        | 1,00  | 100,0    | 0,315                  | 0,315       | 0,360  | 114,3    |
| <b>26 LA RIOJA</b>  | 47,00            | 47,00       | 47,00 | 100,0    | 5,200                  | 5,200       | 5,200  | 100,0    |
| 22 Huesca<br>44 Teruel<br>50 Zaragoza   |                  |             |       |          |                        |             |        |          |
| <b>ARAGÓN</b>   |                  |             |       |          |                        |             |        |          |
| 8 Barcelona<br>17 Girona<br>25 Lleida<br>43 Tarragona   |                  |             |       |          |                        |             |        |          |
| <b>CATALUÑA</b>   |                  |             |       |          |                        |             |        |          |
| <b>7 BALEARES</b>   | 1,10             | 0,18        | 0,18  | 100,0    | 0,160                  | 0,023       | 0,023  | 100,0    |
| 5 Ávila<br>9 Burgos<br>24 León<br>34 Palencia<br>37 Salamanca<br>40 Segovia<br>42 Soria<br>47 Valladolid<br>49 Zamora |                  |             |       |          |                        |             |        |          |
| <b>CASTILLA Y LEÓN</b>  | 3,72             | 2,32        |       |          | 0,930                  | 0,600       |        |          |
| <b>28 MADRID</b>  |                  |             |       |          |                        |             |        |          |
| 2 Albacete<br>13 Ciudad Real<br>16 Cuenca<br>19 Guadalupe<br>45 Toledo  |                  |             |       |          |                        |             |        |          |
| <b>CASTILLA-MANCHA</b>  | 35,50            | 31,00       | 32,00 | 103,2    | 9,320                  | 9,500       | 6,870  | 72,3     |
| 3 Alicante<br>12 Castellón<br>46 Valencia   |                  |             |       |          |                        |             |        |          |
| <b>C. VALENCIANA</b>  |                  |             |       |          |                        |             |        |          |
| <b>30 R. DE MURCIA</b>  |                  |             |       |          |                        |             |        |          |
| 6 Badajoz<br>10 Cáceres   |                  |             |       |          |                        |             |        |          |
| <b>EXTREMADURA</b>  |                  |             |       |          |                        |             |        |          |
| 4 Almería<br>11 Cádiz<br>14 Córdoba<br>18 Granada<br>21 Huelva<br>23 Jaén<br>29 Málaga<br>41 Sevilla                  |                  |             |       |          |                        |             |        |          |
| <b>ANDALUCÍA</b>  | 6,00             | 11,00       | 12,00 | 109,1    | 0,290                  | 0,538       | 0,618  | 114,9    |
| 35 Palmas (Las)<br>38 S. C. Tenerife  |                  |             |       |          |                        |             |        |          |
| <b>CANARIAS</b>   |                  |             |       |          |                        |             |        |          |
| <b>ESPAÑA</b>   | 94,32            | 92,50       | 92,18 | 99,7     | 16,215                 | 16,176      | 13,071 | 80,8     |

AVANCES DE SUPERFICIE Y PRODUCCIÓN

BRÓCOLI

2017 DICIEMBRE

| PROVINCIAS<br>Y<br>CC-AA  | SUPERFICIES (HA)         |                          |                     |              | PRODUCCIONES (1000 TM)             |                                     |                                  |              |
|---|--------------------------|--------------------------|---------------------|--------------|------------------------------------|-------------------------------------|----------------------------------|--------------|
|   | 2015                     | 2016                     | 2017                | 2017         | 2015                               | 2016                                | 2017                             | 2017         |
|   | DEFINITIVO               | PROVISIONAL              | 10                  | 2016=100     | DEFINITIVO                         | PROVISIONAL                         | 12                               | 2016=100     |
| 15 A Coruña<br>27 Lugo<br>32 Ourense<br>36 Pontevedra   |                          |                          |                     |              |                                    |                                     |                                  |              |
| <b>GALICIA</b>  |                          |                          |                     |              |                                    |                                     |                                  |              |
| <b>33 P. DE ASTURIAS</b>  | <b>1</b>                 | <b>1</b>                 | <b>1</b>            | <b>100,0</b> | <b>0,015</b>                       | <b>0,015</b>                        | <b>0,015</b>                     | <b>100,0</b> |
| <b>39 CANTABRIA</b>   |                          |                          |                     |              |                                    |                                     |                                  |              |
| 1 Álava<br>20 Guipúzcoa<br>48 Vizcaya   |                          | 49                       | 39                  |              |                                    | 0,637                               | 0,507                            |              |
| <b>PAIS VASCO</b>   |                          | <b>49</b>                | <b>39</b>           | <b>79,6</b>  |                                    | <b>0,637</b>                        | <b>0,507</b>                     | <b>79,6</b>  |
| <b>31 NAVARRA</b>   | <b>5.147</b>             | <b>5.676</b>             | <b>5.740</b>        | <b>101,1</b> | <b>71,615</b>                      | <b>83,891</b>                       | <b>86,100</b>                    | <b>102,6</b> |
| <b>26 LA RIOJA</b>  | <b>182</b>               | <b>200</b>               | <b>200</b>          | <b>100,0</b> | <b>2,330</b>                       | <b>2,800</b>                        | <b>2,800</b>                     | <b>100,0</b> |
| 22 Huesca<br>44 Teruel<br>50 Zaragoza   |                          | 25                       | 25                  |              |                                    | 0,500                               | 0,500                            |              |
| <b>ARAGÓN</b>   | <b>600</b>               | <b>572</b>               | <b>1.828</b>        | <b>324,0</b> | <b>17,400</b>                      | <b>11,440</b>                       | <b>32,721</b>                    | <b>290,4</b> |
| 8 Barcelona<br>17 Girona<br>25 Lleida<br>43 Tarragona   | 58<br>7<br>4<br>27       | 50<br>9<br>7             | 60<br>9<br>7<br>30  |              | 1,000<br>0,175<br>0,140<br>0,542   | 0,780<br>0,200<br>0,160             | 0,940<br>0,175<br>0,160<br>0,600 |              |
| <b>CATALUÑA</b>   | <b>96</b>                | <b>66</b>                | <b>106</b>          | <b>160,6</b> | <b>1,857</b>                       | <b>1,140</b>                        | <b>1,875</b>                     | <b>164,5</b> |
| <b>7 BALEARES</b>   | <b>56</b>                | <b>38</b>                | <b>38</b>           | <b>100,0</b> | <b>0,959</b>                       | <b>0,660</b>                        | <b>0,665</b>                     | <b>100,8</b> |
| 5 Ávila<br>9 Burgos<br>24 León<br>34 Palencia<br>37 Salamanca<br>40 Segovia<br>42 Soria<br>47 Valladolid<br>49 Zamora | 10<br>32                 | 10<br>35                 | 13<br>14<br>2       |              | 0,150<br>0,480                     | 0,150<br>0,525                      | 0,221<br>0,210<br>0,005          |              |
| <b>CASTILLA Y LEÓN</b>  | <b>82</b>                | <b>61</b>                | <b>38</b>           | <b>62,3</b>  | <b>1,200</b>                       | <b>0,941</b>                        | <b>0,586</b>                     | <b>62,3</b>  |
| <b>28 MADRID</b>  |                          | <b>1</b>                 | <b>1</b>            | <b>100,0</b> |                                    | <b>0,016</b>                        | <b>0,015</b>                     | <b>93,8</b>  |
| 2 Albacete<br>13 Ciudad Real<br>16 Cuenca<br>19 Guadalupe<br>45 Toledo  | 1.800<br>57              | 2.500<br>183             | 2.600<br>183        |              | 27,000<br>0,797                    | 37,500<br>2,315                     | 40,300<br>2,315                  |              |
| <b>CASTILLA-MANCHA</b>  | <b>1.868</b>             | <b>2.689</b>             | <b>2.822</b>        | <b>104,9</b> | <b>27,929</b>                      | <b>39,887</b>                       | <b>43,040</b>                    | <b>107,9</b> |
| 3 Alicante<br>12 Castellón<br>46 Valencia   | 1.977<br>75              | 1.950<br>80              | 1.950<br>80         |              | 48,700<br>1,575                    | 44,850<br>1,680                     | 40,365<br>1,616                  |              |
| <b>C. VALENCIANA</b>  | <b>2.052</b>             | <b>2.030</b>             | <b>2.030</b>        | <b>100,0</b> | <b>50,275</b>                      | <b>46,530</b>                       | <b>41,981</b>                    | <b>90,2</b>  |
| <b>30 R. DE MURCIA</b>  | <b>11.049</b>            | <b>12.690</b>            | <b>12.390</b>       | <b>97,6</b>  | <b>206,350</b>                     | <b>211,035</b>                      | <b>192,475</b>                   | <b>91,2</b>  |
| 6 Badajoz<br>10 Cáceres   | 2.327<br>1               | 2.180                    | 2.200<br>10         |              | 28,830<br>0,012                    | 30,150                              | 43,000<br>0,150                  |              |
| <b>EXTREMADURA</b>  | <b>2.328</b>             | <b>2.180</b>             | <b>2.210</b>        | <b>101,4</b> | <b>28,842</b>                      | <b>30,150</b>                       | <b>43,150</b>                    | <b>143,1</b> |
| 4 Almería<br>11 Cádiz<br>14 Córdoba<br>18 Granada<br>21 Huelva<br>23 Jaén<br>29 Málaga<br>41 Sevilla                  | 410<br>350<br>1.325<br>3 | 570<br>390<br>1.324<br>5 | 570<br>340<br>1.324 |              | 10,390<br>7,250<br>25,065<br>0,095 | 14,437<br>11,700<br>24,750<br>0,065 | 14,437<br>17,250<br>24,750       |              |
| <b>ANDALUCÍA</b>  | <b>2.138</b>             | <b>2.435</b>             | <b>2.268</b>        | <b>93,1</b>  | <b>43,400</b>                      | <b>52,701</b>                       | <b>57,117</b>                    | <b>108,4</b> |
| 35 Palmas (Las)<br>38 S. C. Tenerife  |                          |                          |                     |              |                                    |                                     |                                  |              |
| <b>CANARIAS</b>   |                          |                          |                     |              |                                    |                                     |                                  |              |
| <b>ESPAÑA</b>   | <b>25.599</b>            | <b>28.688</b>            | <b>29.736</b>       | <b>103,7</b> | <b>452,172</b>                     | <b>481,843</b>                      | <b>503,547</b>                   | <b>104,5</b> |



AVANCES DE SUPERFICIE Y PRODUCCIÓN

APIO

2017 DICIEMBRE

| PROVINCIAS<br>Y<br>CC-AA  | SUPERFICIES (HA)                     |                                       |                                      |          | PRODUCCIONES (1000 TM)                                      |   |   |          |
|---|--------------------------------------|---------------------------------------|--------------------------------------|----------|---|---|---|----------|
|   | 2016                                 | 2017                                  | 2018                                 | 2018     | 2016  | 2017                                      | 2018                                      | 2018     |
|   | PROVISIONAL                          | PROVISIONAL                           | 9                                    | 2017=100 | PROVISIONAL   | PROVISIONAL                               | 12  | 2017=100 |
| 15 A Coruña<br>27 Lugo<br>32 Ourense<br>36 Pontevedra   |                                      |                                       |                                      |          |   |   |   |          |
| <b>GALICIA</b>  |                                      |                                       |                                      |          |   |   |   |          |
| <b>33 P. DE ASTURIAS</b>  |                                      |                                       |                                      |          |   |   |   |          |
| <b>39 CANTABRIA</b>   |                                      |                                       |                                      |          |   |   |   |          |
| 1 Álava<br>20 Guipúzcoa<br>48 Vizcaya   |                                      |                                       |                                      |          |   |   |   |          |
| <b>PAIS VASCO</b>   |                                      |                                       |                                      |          |   |   |   |          |
| <b>31 NAVARRA</b>   | 6                                    | 5                                     | 2                                    | 40,0     | 0,195   | 0,163                                     | 0,065                                     | 39,9     |
| <b>26 LA RIOJA</b>  | 10                                   | 9                                     | 10                                   | 111,1    | 0,260   | 0,200                                     | 0,200                                     | 100,0    |
| 22 Huesca<br>44 Teruel<br>50 Zaragoza   |                                      | 1                                     | 1                                    |          |   | 0,025                                     | 0,050                                     |          |
| <b>ARAGÓN</b>   | 1                                    | 1                                     | 1                                    | 100,0    | 0,030   | 0,025                                     | 0,050                                     | 200,0    |
| 8 Barcelona<br>17 Girona<br>25 Lleida<br>43 Tarragona   | 100<br>14<br>2<br>88                 | 134<br>12<br>1<br>40                  | 130<br>13<br>1<br>88                 |          | 2,400<br>0,350<br>0,050<br>2,112                            | 3,500<br>0,300<br>0,025<br>0,960          | 3,400<br>0,350<br>0,025<br>1,200          |          |
| <b>CATALUÑA</b>   | 204                                  | 187                                   | 232                                  | 124,1    | 4,912   | 4,785                                     | 4,975                                     | 104,0    |
| <b>7 BALEARES</b>   | 35                                   | 30                                    | 30                                   | 100,0    | 0,650   | 0,470                                     | 0,420                                     | 89,4     |
| 5 Ávila<br>9 Burgos<br>24 León<br>34 Palencia<br>37 Salamanca<br>40 Segovia<br>42 Soria<br>47 Valladolid<br>49 Zamora |                                      | 2                                     | 1                                    |          |   | 0,090                                     | 0,007                                     |          |
| <b>CASTILLA Y LEÓN</b>  | 7                                    | 7                                     | 3                                    | 55,6     | 0,105   | 0,105                                     | 0,045                                     | 49,7     |
| <b>28 MADRID</b>  | 1                                    | 1                                     | 2                                    | 200,0    | 0,020   | 0,020                                     | 0,042                                     | 210,0    |
| 2 Albacete<br>13 Ciudad Real<br>16 Cuenca<br>19 Guadalajara<br>45 Toledo  |                                      | 2                                     | 2                                    |          | 0,042   | 0,042                                     | 0,047                                     |          |
| <b>CASTILLA-MANCHA</b>  | 2                                    | 2                                     | 2                                    | 100,0    | 0,042   | 0,042                                     | 0,047                                     | 111,9    |
| 3 Alicante<br>12 Castellón<br>46 Valencia   | 290<br>5<br>83                       | 270<br>5<br>72                        | 290<br>5<br>58                       |          | 20,880<br>0,163<br>2,100                                    | 14,580<br>0,163<br>1,800                  | 17,400<br>0,163<br>1,450                  |          |
| <b>C. VALENCIANA</b>  | 378                                  | 347                                   | 353                                  | 101,7    | 23,143  | 16,543                                    | 19,013                                    | 114,9    |
| <b>30 R. DE MURCIA</b>  | 978                                  | 929                                   | 901                                  | 97,0     | 62,834  | 59,920                                    | 56,625                                    | 94,5     |
| 6 Badajoz<br>10 Cáceres   |                                      |                                       |                                      |          |   |   |   |          |
| <b>EXTREMADURA</b>  |                                      |                                       |                                      |          |   |   |   |          |
| 4 Almería<br>11 Cádiz<br>14 Córdoba<br>18 Granada<br>21 Huelva<br>23 Jaén<br>29 Málaga<br>41 Sevilla                  | 64<br>17<br>59<br>5<br>1<br>25<br>40 | 60<br>14<br>68<br>60<br>1<br>25<br>40 | 60<br>14<br>68<br>60<br>1<br>26<br>2 |          | 1,475<br>0,480<br>2,587<br>0,128<br>0,012<br>0,625<br>1,000 | 1,300<br>0,700<br>2,889<br>0,625<br>1,000 | 1,300<br>0,490<br>2,889<br>0,650<br>0,051 |          |
| <b>ANDALUCÍA</b>  | 211                                  | 207                                   | 170                                  | 82,1     | 6,307   | 6,514                                     | 5,380                                     | 82,6     |
| 35 Palmas (Las)<br>38 S. C. Tenerife  | 4<br>4                               | 3<br>4                                | 3<br>4                               |          | 0,152<br>0,090  | 0,106<br>0,095                            | 0,106<br>0,095                            |          |
| <b>CANARIAS</b>   | 8                                    | 7                                     | 7                                    | 100,0    | 0,242   | 0,201                                     | 0,201                                     | 100,0    |
| <b>ESPAÑA</b>   | 1.841                                | 1.734                                 | 1.715                                | 98,9     | 98,740  | 89,078                                    | 87,115                                    | 97,8     |

AVANCES DE SUPERFICIE Y PRODUCCIÓN

PEPINO

2017 DICIEMBRE

| PROVINCIAS<br>Y<br>CC-AA | SUPERFICIES (HA) |              |              |              | PRODUCCIONES (1000 TM) |                |      |          |
|--------------------------|------------------|--------------|--------------|--------------|------------------------|----------------|------|----------|
|                          | 2016             | 2017         | 2018         | 2018         | 2016                   | 2017           | 2018 | 2018     |
|                          | PROVISIONAL      | PROVISIONAL  | 12           | 2017=100     | PROVISIONAL            | PROVISIONAL    |      | 2017=100 |
| 15 A Coruña              | 1                |              |              |              | 0,060                  |                |      |          |
| 27 Lugo                  |                  |              |              |              |                        |                |      |          |
| 32 Ourense               |                  |              |              |              |                        |                |      |          |
| 36 Pontevedra            |                  |              |              |              |                        |                |      |          |
| <b>GALICIA</b>           | <b>1</b>         |              |              |              | <b>0,060</b>           |                |      |          |
| <b>33 P. DE ASTURIAS</b> |                  |              | <b>1</b>     |              |                        |                |      |          |
| <b>39 CANTABRIA</b>      |                  |              |              |              |                        |                |      |          |
| 1 Álava                  | 3                | 3            | 3            |              | 0,065                  | 0,065          |      |          |
| 20 Guipúzcoa             | 3                | 3            | 3            |              | 0,051                  | 0,047          |      |          |
| 48 Vizcaya               | 6                | 6            | 6            |              | 0,193                  | 0,185          |      |          |
| <b>PAIS VASCO</b>        | <b>12</b>        | <b>12</b>    | <b>12</b>    | <b>100,0</b> | <b>0,309</b>           | <b>0,297</b>   |      |          |
| <b>31 NAVARRA</b>        | <b>15</b>        | <b>10</b>    | <b>9</b>     | <b>90,0</b>  | <b>1,500</b>           | <b>0,980</b>   |      |          |
| <b>26 LA RIOJA</b>       | <b>16</b>        | <b>16</b>    | <b>16</b>    | <b>100,0</b> | <b>0,550</b>           | <b>0,500</b>   |      |          |
| 22 Huesca                |                  |              |              |              |                        |                |      |          |
| 44 Teruel                |                  |              |              |              |                        |                |      |          |
| 50 Zaragoza              | 1                | 8            | 3            |              | 0,050                  | 0,375          |      |          |
| <b>ARAGÓN</b>            | <b>1</b>         | <b>8</b>     | <b>3</b>     | <b>37,5</b>  | <b>0,050</b>           | <b>0,375</b>   |      |          |
| 8 Barcelona              | 75               | 80           | 75           |              | 7,000                  | 8,060          |      |          |
| 17 Girona                | 10               | 20           |              |              | 0,290                  | 0,600          |      |          |
| 25 Lleida                | 18               | 18           | 15           |              | 0,520                  | 0,520          |      |          |
| 43 Tarragona             | 62               | 128          | 5            |              | 1,920                  | 3,850          |      |          |
| <b>CATALUÑA</b>          | <b>165</b>       | <b>246</b>   | <b>95</b>    | <b>38,6</b>  | <b>9,730</b>           | <b>13,030</b>  |      |          |
| <b>7 BALEARES</b>        | <b>59</b>        | <b>95</b>    | <b>85</b>    | <b>89,5</b>  | <b>1,200</b>           | <b>2,200</b>   |      |          |
| 5 Ávila                  |                  |              | 2            |              |                        |                |      |          |
| 9 Burgos                 |                  |              |              |              |                        |                |      |          |
| 24 León                  |                  |              |              |              |                        |                |      |          |
| 34 Palencia              |                  |              |              |              |                        |                |      |          |
| 37 Salamanca             |                  |              |              |              |                        |                |      |          |
| 40 Segovia               | 6                | 6            | 6            |              | 0,090                  | 0,090          |      |          |
| 42 Soria                 |                  |              |              |              |                        |                |      |          |
| 47 Valladolid            | 1                | 1            | 1            |              | 0,033                  | 0,033          |      |          |
| 49 Zamora                | 3                | 3            | 3            |              | 0,105                  | 0,105          |      |          |
| <b>CASTILLA Y LEÓN</b>   | <b>10</b>        | <b>10</b>    | <b>12</b>    | <b>120,0</b> | <b>0,228</b>           | <b>0,228</b>   |      |          |
| <b>28 MADRID</b>         | <b>58</b>        | <b>49</b>    | <b>49</b>    | <b>100,0</b> | <b>5,800</b>           | <b>4,900</b>   |      |          |
| 2 Albacete               |                  |              |              |              |                        |                |      |          |
| 13 Ciudad Real           | 4                | 5            | 5            |              | 0,080                  | 0,160          |      |          |
| 16 Cuenca                |                  |              |              |              |                        |                |      |          |
| 19 Guadalajara           |                  |              |              |              |                        |                |      |          |
| 45 Toledo                | 10               | 10           | 10           |              | 0,218                  | 0,218          |      |          |
| <b>CASTILLA-MANCHA</b>   | <b>14</b>        | <b>15</b>    | <b>15</b>    | <b>100,0</b> | <b>0,298</b>           | <b>0,378</b>   |      |          |
| 3 Alicante               | 70               | 70           | 70           |              | 3,570                  | 3,550          |      |          |
| 12 Castellón             | 75               | 71           | 70           |              | 2,148                  | 2,148          |      |          |
| 46 Valencia              | 20               | 23           | 23           |              | 1,315                  | 1,118          |      |          |
| <b>C. VALENCIANA</b>     | <b>165</b>       | <b>164</b>   | <b>163</b>   | <b>99,4</b>  | <b>7,033</b>           | <b>6,816</b>   |      |          |
| <b>30 R. DE MURCIA</b>   | <b>159</b>       | <b>159</b>   | <b>182</b>   | <b>114,5</b> | <b>9,048</b>           | <b>9,134</b>   |      |          |
| 6 Badajoz                | 20               | 20           | 20           |              | 3,500                  | 3,500          |      |          |
| 10 Cáceres               |                  |              |              |              |                        |                |      |          |
| <b>EXTREMADURA</b>       | <b>20</b>        | <b>20</b>    | <b>20</b>    | <b>100,0</b> | <b>3,500</b>           | <b>3,500</b>   |      |          |
| 4 Almería                | 4.979            | 5.026        | 4.980        |              | 438,870                | 422,214        |      |          |
| 11 Cádiz                 | 81               | 81           | 81           |              | 2,860                  | 2,860          |      |          |
| 14 Córdoba               | 65               | 110          | 110          |              | 1,950                  | 3,300          |      |          |
| 18 Granada               | 1.781            | 1.723        | 1.025        |              | 185,889                | 104,138        |      |          |
| 21 Huelva                | 4                | 5            | 5            |              | 0,112                  | 0,100          |      |          |
| 23 Jaén                  | 2                | 2            | 2            |              | 0,060                  | 0,060          |      |          |
| 29 Málaga                | 150              | 150          | 150          |              | 11,000                 | 10,770         |      |          |
| 41 Sevilla               | 15               | 15           | 1            |              | 0,650                  | 0,410          |      |          |
| <b>ANDALUCÍA</b>         | <b>7.077</b>     | <b>7.112</b> | <b>6.354</b> | <b>89,3</b>  | <b>641,391</b>         | <b>543,852</b> |      |          |
| 35 Palmas (Las)          | 208              | 142          | 142          |              | 30,733                 | 16,714         |      |          |
| 38 S. C. Tenerife        | 86               | 75           | 75           |              | 9,035                  | 7,875          |      |          |
| <b>CANARIAS</b>          | <b>294</b>       | <b>217</b>   | <b>217</b>   | <b>100,0</b> | <b>39,768</b>          | <b>24,589</b>  |      |          |
| <b>ESPAÑA</b>            | <b>8.066</b>     | <b>8.133</b> | <b>7.233</b> | <b>88,9</b>  | <b>720,465</b>         | <b>610,779</b> |      |          |

AVANCES DE SUPERFICIE Y PRODUCCIÓN

BERENJENA

2017 DICIEMBRE

| PROVINCIA<br>Y<br>CC-AA  | SUPERFICIES (HA) |              |              |              | PRODUCCIONES (1000 TM) |                |                |              |
|--------------------------|------------------|--------------|--------------|--------------|------------------------|----------------|----------------|--------------|
|                          | 2016             | 2017         | 2018         | 2018         | 2016                   | 2017           | 2018           | 2018         |
|                          | PROVISIONAL      | PROVISIONAL  | 11           | 2017=100     | PROVISIONAL            | PROVISIONAL    | 12             | 2017=100     |
| 15 A Coruña              | 1                | 1            | 1            |              | 0,031                  | 0,032          | 0,032          |              |
| 27 Lugo                  | 1                | 1            |              |              | 0,069                  | 0,069          |                |              |
| 32 Ourense               |                  |              |              |              |                        |                |                |              |
| 36 Pontevedra            |                  |              |              |              |                        |                |                |              |
| <b>GALICIA</b>           | <b>2</b>         | <b>2</b>     | <b>1</b>     | <b>50,0</b>  | <b>0,100</b>           | <b>0,101</b>   | <b>0,032</b>   | <b>31,7</b>  |
| <b>33 P. DE ASTURIAS</b> | <b>1</b>         | <b>2</b>     | <b>2</b>     | <b>100,0</b> | <b>0,010</b>           | <b>0,020</b>   | <b>0,020</b>   | <b>100,0</b> |
| <b>39 CANTABRIA</b>      |                  |              |              |              |                        |                |                |              |
| 1 Álava                  |                  |              |              |              |                        |                |                |              |
| 20 Guipúzcoa             |                  |              |              |              |                        |                |                |              |
| 48 Vizcaya               |                  |              |              |              |                        |                |                |              |
| <b>PAIS VASCO</b>        |                  |              |              |              |                        |                |                |              |
| <b>31 NAVARRA</b>        | <b>109</b>       | <b>123</b>   | <b>99</b>    | <b>80,5</b>  | <b>5,668</b>           | <b>6,980</b>   | <b>5,659</b>   | <b>81,1</b>  |
| <b>26 LA RIOJA</b>       | <b>7</b>         | <b>7</b>     | <b>7</b>     | <b>100,0</b> | <b>0,280</b>           | <b>0,300</b>   | <b>0,300</b>   | <b>100,0</b> |
| 22 Huesca                |                  |              |              |              |                        |                |                |              |
| 44 Teruel                |                  |              |              |              |                        |                |                |              |
| 50 Zaragoza              | 18               | 18           | 15           |              | 0,819                  | 0,975          | 0,690          |              |
| <b>ARAGÓN</b>            | <b>18</b>        | <b>18</b>    | <b>15</b>    | <b>83,3</b>  | <b>0,819</b>           | <b>0,975</b>   | <b>0,690</b>   | <b>70,8</b>  |
| 8 Barcelona              | 50               | 50           | 50           |              | 1,300                  | 1,300          | 1,300          |              |
| 17 Girona                | 13               | 30           | 30           |              | 0,330                  | 0,800          | 0,800          |              |
| 25 Lleida                | 47               | 20           | 20           |              | 1,100                  | 0,480          | 0,480          |              |
| 43 Tarragona             | 68               | 70           | 68           |              | 1,632                  | 1,800          | 1,152          |              |
| <b>CATALUÑA</b>          | <b>178</b>       | <b>170</b>   | <b>168</b>   | <b>98,8</b>  | <b>4,362</b>           | <b>4,380</b>   | <b>3,732</b>   | <b>85,2</b>  |
| <b>7 BALEARES</b>        | <b>23</b>        | <b>35</b>    | <b>35</b>    | <b>100,0</b> | <b>0,530</b>           | <b>0,870</b>   | <b>0,780</b>   | <b>89,7</b>  |
| 5 Ávila                  |                  |              |              |              |                        |                |                |              |
| 9 Burgos                 |                  |              |              |              |                        |                |                |              |
| 24 León                  | 2                | 2            |              |              | 0,024                  | 0,064          |                |              |
| 34 Palencia              |                  |              |              |              |                        |                |                |              |
| 37 Salamanca             |                  |              |              |              |                        |                |                |              |
| 40 Segovia               | 10               | 10           |              |              | 0,150                  | 0,150          |                |              |
| 42 Soria                 |                  |              |              |              |                        |                |                |              |
| 47 Valladolid            |                  |              |              |              |                        |                |                |              |
| 49 Zamora                |                  |              |              |              |                        |                |                |              |
| <b>CASTILLA Y LEÓN</b>   | <b>12</b>        | <b>12</b>    |              |              | <b>0,174</b>           | <b>0,214</b>   |                |              |
| <b>28 MADRID</b>         | <b>1</b>         | <b>2</b>     | <b>2</b>     | <b>100,0</b> | <b>0,030</b>           | <b>0,062</b>   | <b>0,062</b>   | <b>100,0</b> |
| 2 Albacete               | 17               | 20           | 23           |              | 0,451                  | 0,598          | 0,598          |              |
| 13 Ciudad Real           | 39               | 23           | 39           |              | 1,248                  | 1,248          | 1,480          |              |
| 16 Cuenca                |                  |              |              |              |                        |                |                |              |
| 19 Guadalupe             |                  |              |              |              |                        |                |                |              |
| 45 Toledo                | 6                | 4            | 4            |              | 0,144                  | 0,096          | 0,041          |              |
| <b>CASTILLA-MANCHA</b>   | <b>62</b>        | <b>47</b>    | <b>66</b>    | <b>140,4</b> | <b>1,843</b>           | <b>1,942</b>   | <b>2,119</b>   | <b>109,1</b> |
| 3 Alicante               | 85               | 85           | 75           |              | 3,210                  | 3,740          | 3,740          |              |
| 12 Castellón             | 70               | 70           | 72           |              | 2,002                  | 2,002          | 1,974          |              |
| 46 Valencia              | 58               | 118          | 118          |              | 2,680                  | 7,497          | 7,497          |              |
| <b>C. VALENCIANA</b>     | <b>213</b>       | <b>273</b>   | <b>265</b>   | <b>97,1</b>  | <b>7,892</b>           | <b>13,239</b>  | <b>13,211</b>  | <b>99,8</b>  |
| <b>30 R. DE MURCIA</b>   | <b>54</b>        | <b>55</b>    | <b>58</b>    | <b>105,5</b> | <b>2,050</b>           | <b>2,277</b>   | <b>2,331</b>   | <b>102,4</b> |
| 6 Badajoz                | 70               | 90           | 90           |              | 5,000                  | 6,500          | 6,000          |              |
| 10 Cáceres               |                  |              |              |              |                        |                |                |              |
| <b>EXTREMADURA</b>       | <b>70</b>        | <b>90</b>    | <b>90</b>    | <b>100,0</b> | <b>5,000</b>           | <b>6,500</b>   | <b>6,000</b>   | <b>92,3</b>  |
| 4 Almería                | 2.604            | 2.210        | 2.150        |              | 184,161                | 168,046        | 168,046        |              |
| 11 Cádiz                 | 150              | 155          | 155          |              | 4,600                  | 4,650          | 4,650          |              |
| 14 Córdoba               | 70               | 65           | 65           |              | 1,925                  | 1,787          | 1,787          |              |
| 18 Granada               | 96               | 101          | 101          |              | 4,041                  | 4,155          | 4,155          |              |
| 21 Huelva                | 13               | 7            | 7            |              | 0,338                  | 0,175          | 0,180          |              |
| 23 Jaén                  | 63               | 63           | 1            |              | 1,512                  | 1,512          | 0,360          |              |
| 29 Málaga                | 140              | 117          | 115          |              | 7,980                  | 5,750          | 5,652          |              |
| 41 Sevilla               | 20               | 8            | 8            |              | 0,965                  | 0,475          | 0,475          |              |
| <b>ANDALUCÍA</b>         | <b>3.156</b>     | <b>2.726</b> | <b>2.602</b> | <b>95,5</b>  | <b>205,522</b>         | <b>186,550</b> | <b>185,305</b> | <b>99,3</b>  |
| 35 Palmas (Las)          | 54               | 44           | 44           |              | 2,003                  | 1,264          | 1,264          |              |
| 38 S. C. Tenerife        | 25               | 31           | 31           |              | 1,800                  | 1,807          | 1,807          |              |
| <b>CANARIAS</b>          | <b>79</b>        | <b>75</b>    | <b>75</b>    | <b>100,0</b> | <b>3,803</b>           | <b>3,071</b>   | <b>3,071</b>   | <b>100,0</b> |
| <b>ESPAÑA</b>            | <b>3.985</b>     | <b>3.637</b> | <b>3.485</b> | <b>95,8</b>  | <b>238,083</b>         | <b>227,481</b> | <b>223,312</b> | <b>98,2</b>  |

AVANCES DE SUPERFICIE Y PRODUCCIÓN

CALABACÍN

2017 DICIEMBRE

| PROVINCIAS<br>Y<br>CC-AA | SUPERFICIES (HA) |               |               |              | PRODUCCIONES (1000 TM) |                |      |          |
|--------------------------|------------------|---------------|---------------|--------------|------------------------|----------------|------|----------|
|                          | 2016             | 2017          | 2018          | 2018         | 2016                   | 2017           | 2018 | 2018     |
|                          | PROVISIONAL      | PROVISIONAL   | 12            | 2017=100     | PROVISIONAL            | PROVISIONAL    |      | 2017=100 |
| 15 A Coruña              | 22               | 22            | 22            |              | 1,677                  | 1,612          |      |          |
| 27 Lugo                  | 20               | 20            | 20            |              | 1,590                  | 1,591          |      |          |
| 32 Ourense               | 22               | 22            | 22            |              | 1,100                  | 1,369          |      |          |
| 36 Pontevedra            | 22               | 21            | 21            |              | 1,200                  | 1,369          |      |          |
| <b>GALICIA</b>           | <b>86</b>        | <b>85</b>     | <b>85</b>     | <b>100,0</b> | <b>5,567</b>           | <b>5,941</b>   |      |          |
| <b>33 P. DE ASTURIAS</b> | <b>18</b>        | <b>40</b>     | <b>51</b>     | <b>127,5</b> | <b>0,425</b>           | <b>1,025</b>   |      |          |
| <b>39 CANTABRIA</b>      | <b>1</b>         |               |               |              | <b>0,020</b>           |                |      |          |
| 1 Álava                  | 3                | 3             |               |              | 0,096                  | 0,096          |      |          |
| 20 Guipúzcoa             | 6                | 6             | 6             |              | 0,096                  | 0,091          |      |          |
| 48 Vizcaya               | 40               | 40            |               |              | 0,742                  | 0,742          |      |          |
| <b>PAIS VASCO</b>        | <b>49</b>        | <b>49</b>     | <b>6</b>      | <b>12,2</b>  | <b>0,934</b>           | <b>0,929</b>   |      |          |
| <b>31 NAVARRA</b>        | <b>90</b>        | <b>103</b>    | <b>97</b>     | <b>94,2</b>  | <b>8,888</b>           | <b>8,564</b>   |      |          |
| <b>26 LA RIOJA</b>       | <b>22</b>        | <b>23</b>     | <b>23</b>     | <b>100,0</b> | <b>0,950</b>           | <b>1,100</b>   |      |          |
| 22 Huesca                |                  | 4             | 3             |              |                        | 0,169          |      |          |
| 44 Teruel                |                  |               |               |              |                        |                |      |          |
| 50 Zaragoza              |                  | 80            | 50            |              |                        | 3,025          |      |          |
| <b>ARAGÓN</b>            |                  | <b>84</b>     | <b>53</b>     | <b>63,1</b>  |                        | <b>3,194</b>   |      |          |
| 8 Barcelona              | 80               | 100           | 100           |              | 3,800                  | 4,600          |      |          |
| 17 Girona                | 24               | 50            | 50            |              | 0,710                  | 1,449          |      |          |
| 25 Lleida                | 10               | 25            | 25            |              | 0,270                  | 0,700          |      |          |
| 43 Tarragona             | 182              | 210           | 5             |              | 5,512                  | 6,200          |      |          |
| <b>CATALUÑA</b>          | <b>296</b>       | <b>385</b>    | <b>180</b>    | <b>46,8</b>  | <b>10,292</b>          | <b>12,949</b>  |      |          |
| <b>7 BALEARES</b>        | <b>100</b>       | <b>120</b>    | <b>120</b>    | <b>100,0</b> | <b>2,600</b>           | <b>3,200</b>   |      |          |
| 5 Ávila                  |                  |               |               |              |                        |                |      |          |
| 9 Burgos                 |                  |               |               |              |                        |                |      |          |
| 24 León                  |                  | 3             | 3             |              |                        | 0,075          |      |          |
| 34 Palencia              |                  |               |               |              |                        |                |      |          |
| 37 Salamanca             |                  | 2             | 2             |              |                        | 0,044          |      |          |
| 40 Segovia               | 16               | 16            | 16            |              | 0,400                  | 0,384          |      |          |
| 42 Soria                 | 8                | 11            | 11            |              | 0,280                  | 0,550          |      |          |
| 47 Valladolid            | 12               | 15            | 15            |              | 0,276                  | 0,345          |      |          |
| 49 Zamora                |                  | 11            | 11            |              |                        | 0,275          |      |          |
| <b>CASTILLA Y LEÓN</b>   | <b>36</b>        | <b>58</b>     | <b>58</b>     | <b>100,0</b> | <b>0,956</b>           | <b>1,673</b>   |      |          |
| <b>28 MADRID</b>         | <b>12</b>        | <b>12</b>     | <b>13</b>     | <b>108,3</b> | <b>0,360</b>           | <b>0,403</b>   |      |          |
| 2 Albacete               |                  |               |               |              |                        |                |      |          |
| 13 Ciudad Real           | 27               | 17            | 17            |              | 0,770                  | 0,485          |      |          |
| 16 Cuenca                |                  |               |               |              |                        |                |      |          |
| 19 Guadalupe             | 4                | 11            | 11            |              | 0,160                  | 0,293          |      |          |
| 45 Toledo                | 26               | 40            | 12            |              | 0,582                  | 0,294          |      |          |
| <b>CASTILLA-MANCHA</b>   | <b>57</b>        | <b>68</b>     | <b>40</b>     | <b>58,8</b>  | <b>1,512</b>           | <b>1,072</b>   |      |          |
| 3 Alicante               | 110              | 110           | 110           |              | 6,150                  | 6,150          |      |          |
| 12 Castellón             | 76               | 80            | 77            |              | 2,230                  | 2,342          |      |          |
| 46 Valencia              | 189              | 206           | 206           |              | 6,180                  | 9,078          |      |          |
| <b>C. VALENCIANA</b>     | <b>375</b>       | <b>396</b>    | <b>393</b>    | <b>99,2</b>  | <b>14,560</b>          | <b>17,570</b>  |      |          |
| <b>30 R. DE MURCIA</b>   | <b>601</b>       | <b>311</b>    | <b>495</b>    | <b>159,2</b> | <b>22,360</b>          | <b>16,407</b>  |      |          |
| 6 Badajoz                | 130              | 170           | 170           |              | 5,000                  | 6,000          |      |          |
| 10 Cáceres               | 15               | 25            | 25            |              | 0,600                  | 0,850          |      |          |
| <b>EXTREMADURA</b>       | <b>145</b>       | <b>195</b>    | <b>195</b>    | <b>100,0</b> | <b>5,600</b>           | <b>6,850</b>   |      |          |
| 4 Almería                | 7.382            | 7.970         | 7.970         |              | 434,195                | 448,975        |      |          |
| 11 Cádiz                 | 205              | 205           | 205           |              | 9,105                  | 6,105          |      |          |
| 14 Córdoba               | 135              | 120           | 120           |              | 4,860                  | 4,320          |      |          |
| 18 Granada               | 497              | 502           | 502           |              | 17,227                 | 17,348         |      |          |
| 21 Huelva                | 25               | 20            | 20            |              | 0,675                  | 0,546          |      |          |
| 23 Jaén                  | 20               | 64            | 30            |              | 0,480                  | 1,500          |      |          |
| 29 Málaga                | 200              | 182           | 182           |              | 10,000                 | 9,100          |      |          |
| 41 Sevilla               | 50               | 59            | 59            |              | 1,301                  | 0,911          |      |          |
| <b>ANDALUCÍA</b>         | <b>8.514</b>     | <b>9.122</b>  | <b>9.088</b>  | <b>99,6</b>  | <b>477,843</b>         | <b>488,805</b> |      |          |
| 35 Palmas (Las)          | 228              | 170           | 170           |              | 10,523                 | 7,476          |      |          |
| 38 S. C. Tenerife        | 269              | 268           | 268           |              | 11,200                 | 14,700         |      |          |
| <b>CANARIAS</b>          | <b>497</b>       | <b>438</b>    | <b>438</b>    | <b>100,0</b> | <b>21,723</b>          | <b>22,176</b>  |      |          |
| <b>ESPAÑA</b>            | <b>10.899</b>    | <b>11.489</b> | <b>11.335</b> | <b>98,7</b>  | <b>574,590</b>         | <b>591,858</b> |      |          |

AVANCES DE SUPERFICIE Y PRODUCCIÓN

NABO

2017 DICIEMBRE

| PROVINCIAS<br>Y<br>CC-AA | SUPERFICIES (HA) |              |              |              | PRODUCCIONES (1000 TM) |               |               |              |
|--------------------------|------------------|--------------|--------------|--------------|------------------------|---------------|---------------|--------------|
|                          | 2016             | 2017         | 2018         | 2018         | 2016                   | 2017          | 2018          | 2018         |
|                          | PROVISIONAL      | PROVISIONAL  | 9            | 2017=100     | PROVISIONAL            | PROVISIONAL   | 12            | 2017=100     |
| 15 A Coruña              | 3.085            | 3.082        | 3.082        |              | 33,875                 | 33,875        | 33,875        |              |
| 27 Lugo                  | 1.971            | 1.970        | 1.969        |              | 27,055                 | 27,055        | 27,053        |              |
| 32 Ourense               | 1.176            | 405          | 405          |              | 8,825                  | 3,044         | 8,825         |              |
| 36 Pontevedra            | 405              | 404          | 320          |              | 2,580                  | 2,574         | 2,574         |              |
| <b>GALICIA</b>           | <b>6.637</b>     | <b>5.861</b> | <b>5.776</b> | <b>98,5</b>  | <b>72,335</b>          | <b>66,548</b> | <b>72,327</b> | <b>108,7</b> |
| <b>33 P. DE ASTURIAS</b> | <b>2</b>         | <b>2</b>     | <b>2</b>     | <b>100,0</b> | <b>0,028</b>           | <b>0,030</b>  | <b>0,030</b>  | <b>100,0</b> |
| <b>39 CANTABRIA</b>      |                  |              |              |              |                        |               |               |              |
| 1 Álava                  |                  |              |              |              |                        |               |               |              |
| 20 Guipúzcoa             |                  |              |              |              |                        |               |               |              |
| 48 Vizcaya               |                  |              |              |              |                        |               |               |              |
| <b>PAIS VASCO</b>        |                  |              |              |              |                        |               |               |              |
| <b>31 NAVARRA</b>        | <b>52</b>        | <b>43</b>    | <b>40</b>    | <b>93,0</b>  | <b>0,617</b>           | <b>0,430</b>  | <b>0,500</b>  | <b>116,3</b> |
| <b>26 LA RIOJA</b>       | <b>8</b>         | <b>6</b>     | <b>6</b>     | <b>100,0</b> | <b>0,350</b>           | <b>0,300</b>  | <b>0,320</b>  | <b>106,7</b> |
| 22 Huesca                | 56               |              |              |              | 1,232                  |               |               |              |
| 44 Teruel                | 3                |              |              |              | 0,054                  |               |               |              |
| 50 Zaragoza              | 2                |              | 15           |              | 0,044                  |               | 0,044         |              |
| <b>ARAGÓN</b>            | <b>61</b>        |              | <b>15</b>    |              | <b>1,330</b>           |               | <b>0,044</b>  |              |
| 8 Barcelona              | 5                | 1            | 1            |              | 0,100                  | 0,021         | 0,030         |              |
| 17 Girona                | 4                | 14           | 14           |              | 0,060                  | 0,265         | 0,265         |              |
| 25 Lleida                |                  |              |              |              |                        |               |               |              |
| 43 Tarragona             |                  | 3            | 3            |              |                        | 0,060         |               |              |
| <b>CATALUÑA</b>          | <b>9</b>         | <b>18</b>    | <b>18</b>    | <b>100,0</b> | <b>0,160</b>           | <b>0,346</b>  | <b>0,295</b>  | <b>85,3</b>  |
| <b>7 BALEARES</b>        | <b>11</b>        | <b>8</b>     | <b>8</b>     | <b>100,0</b> | <b>0,230</b>           | <b>0,165</b>  | <b>0,160</b>  | <b>97,0</b>  |
| 5 Ávila                  |                  |              | 1            |              |                        |               |               |              |
| 9 Burgos                 |                  |              |              |              |                        |               |               |              |
| 24 León                  |                  |              |              |              |                        |               |               |              |
| 34 Palencia              |                  |              |              |              |                        |               |               |              |
| 37 Salamanca             |                  |              |              |              |                        |               |               |              |
| 40 Segovia               | 26               | 26           | 26           |              | 0,910                  | 1,040         | 0,832         |              |
| 42 Soria                 | 21               | 21           | 21           |              | 0,273                  | 0,273         |               |              |
| 47 Valladolid            |                  | 6            |              |              |                        | 0,270         |               |              |
| 49 Zamora                | 6                | 1            | 26           |              | 0,025                  | 0,025         | 0,525         |              |
| <b>CASTILLA Y LEÓN</b>   | <b>53</b>        | <b>54</b>    | <b>74</b>    | <b>137,0</b> | <b>1,208</b>           | <b>1,608</b>  | <b>1,357</b>  | <b>84,4</b>  |
| <b>28 MADRID</b>         |                  |              |              |              |                        |               |               |              |
| 2 Albacete               |                  |              |              |              |                        |               |               |              |
| 13 Ciudad Real           |                  |              |              |              |                        |               |               |              |
| 16 Cuenca                |                  |              |              |              |                        |               |               |              |
| 19 Guadalupe             |                  |              |              |              |                        |               |               |              |
| 45 Toledo                | 6                | 6            | 7            |              | 0,150                  | 0,147         | 0,154         |              |
| <b>CASTILLA-MANCHA</b>   | <b>6</b>         | <b>6</b>     | <b>7</b>     | <b>116,7</b> | <b>0,150</b>           | <b>0,147</b>  | <b>0,154</b>  | <b>104,8</b> |
| 3 Alicante               | 30               | 45           | 45           |              | 1,750                  | 1,575         | 2,925         |              |
| 12 Castellón             |                  |              |              |              |                        |               |               |              |
| 46 Valencia              | 51               | 57           | 57           |              | 1,097                  | 1,473         | 1,473         |              |
| <b>C. VALENCIANA</b>     | <b>81</b>        | <b>102</b>   | <b>102</b>   | <b>100,0</b> | <b>2,847</b>           | <b>3,048</b>  | <b>4,398</b>  | <b>144,3</b> |
| <b>30 R. DE MURCIA</b>   | <b>7</b>         | <b>5</b>     | <b>12</b>    | <b>240,0</b> | <b>0,096</b>           | <b>0,069</b>  | <b>0,180</b>  | <b>260,9</b> |
| 6 Badajoz                | 48               | 12           | 62           |              | 0,804                  | 0,201         |               |              |
| 10 Cáceres               |                  |              |              |              |                        |               |               |              |
| <b>EXTREMADURA</b>       | <b>48</b>        | <b>12</b>    | <b>62</b>    | <b>516,7</b> | <b>0,804</b>           | <b>0,201</b>  |               |              |
| 4 Almería                |                  |              |              |              |                        |               |               |              |
| 11 Cádiz                 | 1                | 1            | 2            |              | 0,054                  | 0,030         | 0,030         |              |
| 14 Córdoba               | 20               | 20           | 20           |              | 0,390                  | 0,390         | 0,390         |              |
| 18 Granada               | 4                | 7            | 7            |              | 0,073                  | 0,127         | 0,127         |              |
| 21 Huelva                | 5                | 4            |              |              | 0,150                  | 0,135         |               |              |
| 23 Jaén                  | 3                |              |              |              | 0,030                  |               |               |              |
| 29 Málaga                | 25               | 25           | 25           |              | 0,500                  | 0,500         | 0,500         |              |
| 41 Sevilla               | 13               | 13           | 1            |              | 0,221                  | 0,221         | 0,018         |              |
| <b>ANDALUCÍA</b>         | <b>71</b>        | <b>70</b>    | <b>55</b>    | <b>78,6</b>  | <b>1,418</b>           | <b>1,403</b>  | <b>1,065</b>  | <b>75,9</b>  |
| 35 Palmas (Las)          | 7                | 7            | 9            |              | 0,175                  | 0,175         | 0,225         |              |
| 38 S. C. Tenerife        |                  |              |              |              |                        |               |               |              |
| <b>CANARIAS</b>          | <b>7</b>         | <b>7</b>     | <b>9</b>     | <b>128,6</b> | <b>0,175</b>           | <b>0,175</b>  | <b>0,225</b>  | <b>128,6</b> |
| <b>ESPAÑA</b>            | <b>7.053</b>     | <b>6.194</b> | <b>6.186</b> | <b>99,9</b>  | <b>81,748</b>          | <b>74,470</b> | <b>81,055</b> | <b>108,8</b> |

AVANCES DE SUPERFICIE Y PRODUCCIÓN

RÁBANO

2017 DICIEMBRE

| PROVINCIAS<br>Y<br>CC-AA  | SUPERFICIES (HA) |             |      |          | PRODUCCIONES (1000 TM) |             |       |          |
|---|------------------|-------------|------|----------|------------------------|-------------|-------|----------|
|   | 2016             | 2017        | 2018 | 2018     | 2016                   | 2017        | 2018  | 2018     |
|   | PROVISIONAL      | PROVISIONAL | 10   | 2017=100 | PROVISIONAL            | PROVISIONAL | 12    | 2017=100 |
| 15 A Coruña<br>27 Lugo<br>32 Ourense<br>36 Pontevedra   |                  |             |      |          |                        |             |       |          |
| <b>GALICIA</b>  |                  |             |      |          |                        |             |       |          |
| <b>33 P. DE ASTURIAS</b>  |                  |             |      |          |                        |             |       |          |
| <b>39 CANTABRIA</b>   |                  |             |      |          |                        |             |       |          |
| 1 Álava<br>20 Guipúzcoa<br>48 Vizcaya   |                  |             |      |          |                        |             |       |          |
| <b>PAIS VASCO</b>   |                  |             |      |          |                        |             |       |          |
| <b>31 NAVARRA</b>   | 1                |             |      |          | 0,012                  |             |       |          |
| <b>26 LA RIOJA</b>  |                  |             |      |          |                        |             |       |          |
| 22 Huesca<br>44 Teruel<br>50 Zaragoza   | 1                | 1           | 1    |          | 0,020                  |             | 0,020 |          |
| <b>ARAGÓN</b>   | 1                | 1           | 1    | 100,0    | 0,020                  |             | 0,020 |          |
| 8 Barcelona<br>17 Girona<br>25 Lleida<br>43 Tarragona   | 30               | 27          | 25   |          | 0,400                  | 0,385       | 0,300 |          |
| <b>CATALUÑA</b>   | 34               | 30          | 30   | 100,0    | 0,449                  | 0,455       | 0,360 | 79,1     |
| <b>7 BALEARES</b>   | 6                | 4           | 4    | 100,0    | 0,050                  | 0,039       | 0,039 | 100,0    |
| 5 Ávila<br>9 Burgos<br>24 León<br>34 Palencia<br>37 Salamanca<br>40 Segovia<br>42 Soria<br>47 Valladolid<br>49 Zamora |                  |             | 1    |          |                        |             | 0,020 |          |
| <b>CASTILLA Y LEÓN</b>  | 17               | 17          | 16   | 94,1     | 0,426                  | 0,495       | 0,430 | 86,9     |
| <b>28 MADRID</b>  |                  |             |      |          |                        |             |       |          |
| 2 Albacete<br>13 Ciudad Real<br>16 Cuenca<br>19 Guadalajara<br>45 Toledo  |                  |             |      |          |                        |             |       |          |
| <b>CASTILLA-MANCHA</b>  |                  |             |      |          |                        |             |       |          |
| 3 Alicante<br>12 Castellón<br>46 Valencia   | 20               | 20          | 20   |          | 0,750                  | 0,700       | 0,700 |          |
| <b>C. VALENCIANA</b>  | 53               | 53          | 53   | 100,0    | 1,320                  | 1,294       | 1,294 | 100,0    |
| <b>30 R. DE MURCIA</b>  | 11               | 6           | 14   | 233,3    | 0,110                  | 0,102       | 0,238 | 233,3    |
| 6 Badajoz<br>10 Cáceres   |                  |             |      |          |                        |             |       |          |
| <b>EXTREMADURA</b>  |                  |             |      |          |                        |             |       |          |
| 4 Almería<br>11 Cádiz<br>14 Córdoba<br>18 Granada<br>21 Huelva<br>23 Jaén<br>29 Málaga<br>41 Sevilla                  | 25               | 25          | 25   |          | 0,275                  | 0,275       | 0,275 |          |
| <b>ANDALUCÍA</b>  | 140              | 134         | 112  | 83,7     | 2,183                  | 2,190       | 1,535 | 70,1     |
| 35 Palmas (Las)<br>38 S. C. Tenerife  | 6                | 5           | 5    |          | 0,150                  | 0,113       | 0,113 |          |
| <b>CANARIAS</b>   | 14               | 13          | 5    | 38,5     | 0,272                  | 0,235       | 0,113 | 48,1     |
| <b>ESPAÑA</b>   | 277              | 258         | 235  | 91,1     | 4,842                  | 4,810       | 4,029 | 83,8     |

AVANCES DE SUPERFICIE Y PRODUCCIÓN

PUERRO

2017 DICIEMBRE

| PROVINCIAS<br>Y<br>CC-AA | SUPERFICIES (HA) |              |              |              | PRODUCCIONES (1000 TM) |               |               |              |
|--------------------------|------------------|--------------|--------------|--------------|------------------------|---------------|---------------|--------------|
|                          | 2016             | 2017         | 2018         | 2018         | 2016                   | 2017          | 2018          | 2018         |
|                          | PROVISIONAL      | PROVISIONAL  | 11           | 2017=100     | PROVISIONAL            | PROVISIONAL   | 12            | 2017=100     |
| 15 A Coruña              | 41               | 37           | 37           |              | 0,609                  | 0,602         | 0,602         |              |
| 27 Lugo                  | 15               | 13           | 13           |              | 0,277                  | 0,262         | 0,262         |              |
| 32 Ourense               | 23               | 25           | 25           |              | 0,609                  | 0,493         | 0,553         |              |
| 36 Pontevedra            | 72               | 70           | 70           |              | 1,747                  | 1,586         | 1,588         |              |
| <b>GALICIA</b>           | <b>151</b>       | <b>145</b>   | <b>145</b>   | <b>100,0</b> | <b>3,242</b>           | <b>2,943</b>  | <b>3,005</b>  | <b>102,1</b> |
| <b>33 P. DE ASTURIAS</b> | <b>5</b>         | <b>6</b>     | <b>6</b>     | <b>100,0</b> | <b>0,105</b>           | <b>0,130</b>  | <b>0,170</b>  | <b>130,8</b> |
| <b>39 CANTABRIA</b>      |                  | <b>5</b>     | <b>3</b>     | <b>60,0</b>  |                        | <b>0,106</b>  |               |              |
| 1 Álava                  | 48               | 48           | 46           |              | 1,153                  | 1,174         | 1,020         |              |
| 20 Guipúzcoa             | 69               | 69           | 69           |              | 1,084                  | 1,057         | 1,046         |              |
| 48 Vizcaya               | 51               | 111          | 114          |              | 0,744                  | 1,680         | 1,663         |              |
| <b>PAIS VASCO</b>        | <b>168</b>       | <b>228</b>   | <b>229</b>   | <b>100,4</b> | <b>2,981</b>           | <b>3,911</b>  | <b>3,729</b>  | <b>95,3</b>  |
| <b>31 NAVARRA</b>        | <b>54</b>        | <b>60</b>    | <b>60</b>    | <b>100,0</b> | <b>1,529</b>           | <b>1,692</b>  | <b>1,800</b>  | <b>106,4</b> |
| <b>26 LA RIOJA</b>       | <b>30</b>        | <b>30</b>    | <b>25</b>    | <b>83,3</b>  | <b>0,750</b>           | <b>0,720</b>  | <b>0,710</b>  | <b>98,6</b>  |
| 22 Huesca                |                  | 3            | 5            |              |                        | 0,048         | 0,106         |              |
| 44 Teruel                |                  |              |              |              |                        |               |               |              |
| 50 Zaragoza              | 168              | 168          | 351          |              | 3,855                  | 3,855         | 6,833         |              |
| <b>ARAGÓN</b>            | <b>168</b>       | <b>171</b>   | <b>356</b>   | <b>208,2</b> | <b>3,855</b>           | <b>3,903</b>  | <b>6,939</b>  | <b>177,8</b> |
| 8 Barcelona              | 90               | 86           | 86           |              | 2,160                  | 2,062         | 2,050         |              |
| 17 Girona                | 15               | 20           | 24           |              | 0,360                  | 0,550         | 0,550         |              |
| 25 Lleida                | 4                |              |              |              | 0,090                  |               |               |              |
| 43 Tarragona             | 115              | 120          | 120          |              | 2,645                  | 2,760         | 2,760         |              |
| <b>CATALUÑA</b>          | <b>224</b>       | <b>226</b>   | <b>230</b>   | <b>101,8</b> | <b>5,255</b>           | <b>5,372</b>  | <b>5,360</b>  | <b>99,8</b>  |
| <b>7 BALEARES</b>        | <b>50</b>        | <b>24</b>    | <b>30</b>    | <b>125,0</b> | <b>0,862</b>           | <b>0,500</b>  | <b>0,500</b>  | <b>100,0</b> |
| 5 Ávila                  | 17               | 51           | 73           |              | 0,442                  | 1,234         | 1,767         |              |
| 9 Burgos                 | 5                | 4            | 6            |              | 0,150                  | 0,120         | 0,180         |              |
| 24 León                  | 39               | 40           | 44           |              | 0,702                  | 0,720         | 0,880         |              |
| 34 Palencia              |                  | 5            |              |              |                        | 0,075         |               |              |
| 37 Salamanca             | 10               | 10           | 5            |              | 0,250                  | 0,250         | 0,125         |              |
| 40 Segovia               | 640              | 550          | 596          |              | 32,000                 | 31,900        | 34,568        |              |
| 42 Soria                 |                  |              | 8            |              | 0,054                  |               | 0,256         |              |
| 47 Valladolid            | 159              | 180          | 231          |              | 6,360                  | 7,200         | 9,240         |              |
| 49 Zamora                | 2                | 3            | 2            |              | 0,060                  | 0,060         | 0,060         |              |
| <b>CASTILLA Y LEÓN</b>   | <b>872</b>       | <b>843</b>   | <b>965</b>   | <b>114,5</b> | <b>40,018</b>          | <b>41,559</b> | <b>47,076</b> | <b>113,3</b> |
| <b>28 MADRID</b>         | <b>2</b>         | <b>2</b>     | <b>3</b>     | <b>150,0</b> | <b>0,050</b>           | <b>0,054</b>  | <b>0,084</b>  | <b>155,6</b> |
| 2 Albacete               |                  |              |              |              |                        |               |               |              |
| 13 Ciudad Real           | 6                |              |              |              | 0,144                  |               |               |              |
| 16 Cuenca                |                  | 2            | 5            |              |                        |               | 0,075         |              |
| 19 Guadalajara           | 7                | 7            | 4            |              | 0,070                  | 0,070         | 0,040         |              |
| 45 Toledo                | 30               | 33           | 24           |              | 0,870                  | 0,957         | 0,648         |              |
| <b>CASTILLA-MANCHA</b>   | <b>43</b>        | <b>42</b>    | <b>33</b>    | <b>78,6</b>  | <b>1,084</b>           | <b>1,027</b>  | <b>0,763</b>  | <b>74,3</b>  |
| 3 Alicante               | 120              | 150          | 90           |              | 4,750                  | 3,600         | 4,500         |              |
| 12 Castellón             | 19               | 18           | 22           |              | 0,450                  | 0,450         | 0,550         |              |
| 46 Valencia              | 37               | 30           | 27           |              | 0,908                  | 0,749         | 0,648         |              |
| <b>C. VALENCIANA</b>     | <b>176</b>       | <b>198</b>   | <b>139</b>   | <b>70,2</b>  | <b>6,108</b>           | <b>4,799</b>  | <b>5,698</b>  | <b>118,7</b> |
| <b>30 R. DE MURCIA</b>   | <b>63</b>        | <b>62</b>    | <b>36</b>    | <b>58,1</b>  | <b>0,898</b>           | <b>1,026</b>  | <b>1,008</b>  | <b>98,2</b>  |
| 6 Badajoz                |                  |              |              |              |                        |               |               |              |
| 10 Cáceres               | 20               | 18           | 35           |              | 0,500                  | 0,600         | 1,200         |              |
| <b>EXTREMADURA</b>       | <b>20</b>        | <b>18</b>    | <b>35</b>    | <b>194,4</b> | <b>0,500</b>           | <b>0,600</b>  | <b>1,200</b>  | <b>200,0</b> |
| 4 Almería                | 7                | 7            | 7            |              | 0,112                  | 0,112         | 0,112         |              |
| 11 Cádiz                 | 330              | 330          | 230          |              | 5,380                  | 5,600         | 3,900         |              |
| 14 Córdoba               | 5                | 5            | 5            |              | 0,100                  | 0,100         | 0,100         |              |
| 18 Granada               | 21               | 22           | 23           |              | 0,808                  | 0,832         | 0,832         |              |
| 21 Huelva                | 45               | 15           | 72           |              | 0,700                  | 0,500         | 1,575         |              |
| 23 Jaén                  | 2                | 1            |              |              | 0,020                  | 0,015         |               |              |
| 29 Málaga                | 40               | 40           | 45           |              | 1,000                  | 1,192         | 1,215         |              |
| 41 Sevilla               | 60               | 60           | 142          |              | 1,680                  | 1,680         | 3,989         |              |
| <b>ANDALUCÍA</b>         | <b>510</b>       | <b>480</b>   | <b>524</b>   | <b>109,2</b> | <b>9,800</b>           | <b>10,031</b> | <b>11,723</b> | <b>116,9</b> |
| 35 Palmas (Las)          | 53               | 68           | 67           |              | 1,581                  | 1,547         | 1,547         |              |
| 38 S. C. Tenerife        | 90               | 85           | 86           |              | 1,650                  | 1,571         | 1,571         |              |
| <b>CANARIAS</b>          | <b>143</b>       | <b>153</b>   | <b>153</b>   | <b>100,0</b> | <b>3,231</b>           | <b>3,118</b>  | <b>3,118</b>  | <b>100,0</b> |
| <b>ESPAÑA</b>            | <b>2.679</b>     | <b>2.693</b> | <b>2.972</b> | <b>110,4</b> | <b>80,268</b>          | <b>81,491</b> | <b>92,883</b> | <b>114,0</b> |

AVANCES DE SUPERFICIE Y PRODUCCIÓN

POMELO

2017 DICIEMBRE

| PROVINCIAS<br>Y<br>CC-AA  | SUPERFICIES (HA) |      |      |                  | PRODUCCIONES (1000 TM) |                     |            |                  |
|---|------------------|------|------|------------------|------------------------|---------------------|------------|------------------|
|   | 2015             | 2016 | 2017 | 2017<br>2016=100 | 2015<br>DEFINITIVO     | 2016<br>PROVISIONAL | 2017<br>12 | 2017<br>2016=100 |
| 15 A Coruña<br>27 Lugo<br>32 Ourense<br>36 Pontevedra<br><b>GALICIA</b>   |                  |      |      |                  |                        |                     |            |                  |
| <b>33 P. DE ASTURIAS</b>  |                  |      |      |                  |                        |                     |            |                  |
| <b>39 CANTABRIA</b>   |                  |      |      |                  |                        |                     |            |                  |
| 1 Álava<br>20 Guipúzcoa<br>48 Vizcaya<br><b>PAIS VASCO</b>  |                  |      |      |                  |                        |                     |            |                  |
| <b>31 NAVARRA</b>   |                  |      |      |                  |                        |                     |            |                  |
| <b>26 LA RIOJA</b>  |                  |      |      |                  |                        |                     |            |                  |
| 22 Huesca<br>44 Teruel<br>50 Zaragoza<br><b>ARAGÓN</b>  |                  |      |      |                  |                        |                     |            |                  |
| 8 Barcelona<br>17 Girona<br>25 Lleida<br>43 Tarragona<br><b>CATALUÑA</b>  |                  |      |      |                  |                        |                     |            |                  |
| <b>7 BALEARES</b>   |                  |      |      |                  | 0,080                  | 0,075               | 0,060      | 80,0             |
| 5 Ávila<br>9 Burgos<br>24 León<br>34 Palencia<br>37 Salamanca<br>40 Segovia<br>42 Soria<br>47 Valladolid<br>49 Zamora<br><b>CASTILLA Y LEÓN</b> |                  |      |      |                  |                        |                     |            |                  |
| <b>28 MADRID</b>  |                  |      |      |                  |                        |                     |            |                  |
| 2 Albacete<br>13 Ciudad Real<br>16 Cuenca<br>19 Guadalajara<br>45 Toledo<br><b>CASTILLA-MANCHA</b>  |                  |      |      |                  |                        |                     |            |                  |
| 3 Alicante<br>12 Castellón<br>46 Valencia<br><b>C. VALENCIANA</b>   |                  |      |      |                  | 6,531                  | 6,572               | 7,570      |                  |
|   |                  |      |      |                  | 0,325                  | 0,290               | 0,415      |                  |
|   |                  |      |      |                  | 13,065                 | 15,399              | 17,699     |                  |
| <b>30 R. DE MURCIA</b>  |                  |      |      |                  | 19,921                 | 22,261              | 25,684     | 115,4            |
| 6 Badajoz<br>10 Cáceres<br><b>EXTREMADURA</b>   |                  |      |      |                  | 28,578                 | 26,500              | 21,000     | 79,2             |
| 4 Almería<br>11 Cádiz<br>14 Córdoba<br>18 Granada<br>21 Huelva<br>23 Jaén<br>29 Málaga<br>41 Sevilla<br><b>ANDALUCÍA</b>                        |                  |      |      |                  | 1,081                  | 1,106               | 1,171      |                  |
|   |                  |      |      |                  | 3,990                  | 5,929               | 5,172      |                  |
|   |                  |      |      |                  | 1,925                  | 2,202               | 2,019      |                  |
|   |                  |      |      |                  | 0,027                  | 0,066               | 0,066      |                  |
|   |                  |      |      |                  | 2,353                  | 4,242               | 4,000      |                  |
|   |                  |      |      |                  | 1,050                  | 0,735               | 1,142      |                  |
|   |                  |      |      |                  | 9,333                  | 10,069              | 8,630      |                  |
| <b>35 Palmas (Las)<br/>38 S. C. Tenerife<br/><b>CANARIAS</b></b>  |                  |      |      |                  | 19,759                 | 24,349              | 22,200     | 91,2             |
|   |                  |      |      |                  | 0,074                  | 0,108               | 0,108      |                  |
| <b>ESPAÑA</b>   |                  |      |      |                  | 68,412                 | 73,293              | 69,052     | 94,2             |



AVANCES DE SUPERFICIE Y PRODUCCIÓN

SATSUMAS

2017 DICIEMBRE

| PROVINCIAS<br>Y<br>CC-AA  | SUPERFICIES (HA) |      |      |                  | PRODUCCIONES (1000 TM) |                     |                |                  |
|---|------------------|------|------|------------------|------------------------|---------------------|----------------|------------------|
|   | 2015             | 2016 | 2017 | 2017<br>2016=100 | 2015<br>DEFINITIVO     | 2016<br>PROVISIONAL | 2017<br>12     | 2017<br>2016=100 |
| 15 A Coruña<br>27 Lugo<br>32 Ourense<br>36 Pontevedra<br><b>GALICIA</b>   |                  |      |      |                  |                        |                     |                |                  |
| <b>33 P. DE ASTURIAS</b>  |                  |      |      |                  |                        |                     |                |                  |
| <b>39 CANTABRIA</b>   |                  |      |      |                  |                        |                     |                |                  |
| 1 Álava<br>20 Guipúzcoa<br>48 Vizcaya<br><b>PAIS VASCO</b>  |                  |      |      |                  |                        |                     |                |                  |
| <b>31 NAVARRA</b>   |                  |      |      |                  |                        |                     |                |                  |
| <b>26 LA RIOJA</b>  |                  |      |      |                  |                        |                     |                |                  |
| 22 Huesca<br>44 Teruel<br>50 Zaragoza<br><b>ARAGÓN</b>  |                  |      |      |                  |                        |                     |                |                  |
| 8 Barcelona<br>17 Girona<br>25 Lleida<br>43 Tarragona<br><b>CATALUÑA</b>  |                  |      |      |                  | 5,000                  | 5,225               | 6,200          |                  |
| <b>7 BALEARES</b>   |                  |      |      |                  | <b>5,000</b>           | <b>5,225</b>        | <b>6,200</b>   | <b>118,7</b>     |
| 5 Ávila<br>9 Burgos<br>24 León<br>34 Palencia<br>37 Salamanca<br>40 Segovia<br>42 Soria<br>47 Valladolid<br>49 Zamora<br><b>CASTILLA Y LEÓN</b> |                  |      |      |                  |                        |                     |                |                  |
| <b>28 MADRID</b>  |                  |      |      |                  |                        |                     |                |                  |
| 2 Albacete<br>13 Ciudad Real<br>16 Cuenca<br>19 Guadalajara<br>45 Toledo<br><b>CASTILLA-MANCHA</b>  |                  |      |      |                  |                        |                     |                |                  |
| 3 Alicante<br>12 Castellón<br>46 Valencia<br><b>C. VALENCIANA</b>   |                  |      |      |                  | 4,500                  | 7,105               | 5,654          |                  |
| <b>30 R. DE MURCIA</b>  |                  |      |      |                  | 1,795                  | 2,612               | 1,379          |                  |
| 6 Badajoz<br>10 Cáceres<br><b>EXTREMADURA</b>   |                  |      |      |                  | 90,052                 | 179,449             | 123,081        |                  |
| 4 Almería<br>11 Cádiz<br>14 Córdoba<br>18 Granada<br>21 Huelva<br>23 Jaén<br>29 Málaga<br>41 Sevilla<br><b>ANDALUCÍA</b>                        |                  |      |      |                  | <b>96,347</b>          | <b>189,166</b>      | <b>130,114</b> | <b>68,8</b>      |
| 35 Palmas (Las)<br>38 S. C. Tenerife<br><b>CANARIAS</b>   |                  |      |      |                  | <b>1,440</b>           | <b>2,000</b>        | <b>1,300</b>   | <b>65,0</b>      |
| <b>ESPAÑA</b>   |                  |      |      |                  |                        |                     |                |                  |
|   |                  |      |      |                  |                        |                     |                |                  |

AVANCES DE SUPERFICIE Y PRODUCCIÓN

CLEMENTINAS

2017 DICIEMBRE

| PROVINCIAS<br>Y<br>CC-AA  | SUPERFICIES (HA) |      |      |                  | PRODUCCIONES (1000 TM) |                     |                  |                  |
|---|------------------|------|------|------------------|------------------------|---------------------|------------------|------------------|
|   | 2015             | 2016 | 2017 | 2017<br>2016=100 | 2015<br>DEFINITIVO     | 2016<br>PROVISIONAL | 2017<br>12       | 2017<br>2016=100 |
| 15 A Coruña<br>27 Lugo<br>32 Ourense<br>36 Pontevedra<br><b>GALICIA</b>   |                  |      |      |                  |                        |                     |                  |                  |
| <b>33 P. DE ASTURIAS</b>  |                  |      |      |                  |                        |                     |                  |                  |
| <b>39 CANTABRIA</b>   |                  |      |      |                  |                        |                     |                  |                  |
| 1 Álava<br>20 Guipúzcoa<br>48 Vizcaya<br><b>PAIS VASCO</b>  |                  |      |      |                  |                        |                     |                  |                  |
| <b>31 NAVARRA</b>   |                  |      |      |                  |                        |                     |                  |                  |
| <b>26 LA RIOJA</b>  |                  |      |      |                  |                        |                     |                  |                  |
| 22 Huesca<br>44 Teruel<br>50 Zaragoza<br><b>ARAGÓN</b>  |                  |      |      |                  |                        |                     |                  |                  |
| 8 Barcelona<br>17 Girona<br>25 Lleida<br>43 Tarragona<br><b>CATALUÑA</b>  |                  |      |      |                  | 108,000                | 110,200             | 120,000          |                  |
| <b>7 BALEARES</b>   |                  |      |      |                  | <b>108,000</b>         | <b>110,200</b>      | <b>120,000</b>   | <b>108,9</b>     |
|   |                  |      |      |                  | <b>1,300</b>           | <b>0,870</b>        | <b>0,790</b>     | <b>90,8</b>      |
| 5 Ávila<br>9 Burgos<br>24 León<br>34 Palencia<br>37 Salamanca<br>40 Segovia<br>42 Soria<br>47 Valladolid<br>49 Zamora<br><b>CASTILLA Y LEÓN</b> |                  |      |      |                  |                        |                     |                  |                  |
| <b>28 MADRID</b>  |                  |      |      |                  |                        |                     |                  |                  |
| 2 Albacete<br>13 Ciudad Real<br>16 Cuenca<br>19 Guadalajara<br>45 Toledo<br><b>CASTILLA-MANCHA</b>  |                  |      |      |                  |                        |                     |                  |                  |
| 3 Alicante<br>12 Castellón<br>46 Valencia<br><b>C. VALENCIANA</b>   |                  |      |      |                  | 39,852                 | 55,683              | 38,750           |                  |
| <b>30 R. DE MURCIA</b>  |                  |      |      |                  | 493,576                | 587,278             | 423,409          |                  |
|   |                  |      |      |                  | 405,079                | 550,239             | 381,453          |                  |
|   |                  |      |      |                  | <b>938,507</b>         | <b>1.193,200</b>    | <b>843,612</b>   | <b>70,7</b>      |
| 6 Badajoz<br>10 Cáceres<br><b>EXTREMADURA</b>   |                  |      |      |                  | <b>79,025</b>          | <b>78,650</b>       | <b>82,000</b>    | <b>104,3</b>     |
| 4 Almería<br>11 Cádiz<br>14 Córdoba<br>18 Granada<br>21 Huelva<br>23 Jaén<br>29 Málaga<br>41 Sevilla<br><b>ANDALUCÍA</b>                        |                  |      |      |                  | 48,054                 | 42,843              | 38,446           |                  |
|   |                  |      |      |                  | 0,264                  | 3,432               | 3,573            |                  |
|   |                  |      |      |                  | 6,046                  | 5,011               | 2,893            |                  |
|   |                  |      |      |                  | 0,178                  | 0,232               | 0,232            |                  |
|   |                  |      |      |                  | 112,011                | 68,234              | 102,736          |                  |
|   |                  |      |      |                  | 9,675                  | 16,657              | 21,560           |                  |
|   |                  |      |      |                  | 50,068                 | 24,478              | 39,127           |                  |
|   |                  |      |      |                  | <b>226,296</b>         | <b>160,887</b>      | <b>208,567</b>   | <b>129,6</b>     |
| 35 Palmas (Las)<br>38 S. C. Tenerife<br><b>CANARIAS</b>   |                  |      |      |                  | 0,179                  | 0,179               | 0,186            |                  |
|   |                  |      |      |                  | 0,071                  | 0,075               | 0,075            |                  |
|   |                  |      |      |                  | <b>0,250</b>           | <b>0,254</b>        | <b>0,261</b>     | <b>102,8</b>     |
| <b>ESPAÑA</b>   |                  |      |      |                  | <b>1.353,378</b>       | <b>1.544,061</b>    | <b>1.255,230</b> | <b>81,3</b>      |

AVANCES DE SUPERFICIE Y PRODUCCIÓN

HÍBRIDOS (MANDARINA)

2017 DICIEMBRE

| PROVINCIAS<br>Y<br>CC-AA  | SUPERFICIES (HA) |      |      |                  | PRODUCCIONES (1000 TM) |                     |                |                  |
|---|------------------|------|------|------------------|------------------------|---------------------|----------------|------------------|
|   | 2015             | 2016 | 2017 | 2017<br>2016=100 | 2015<br>DEFINITIVO     | 2016<br>PROVISIONAL | 2017<br>12     | 2017<br>2016=100 |
| 15 A Coruña<br>27 Lugo<br>32 Ourense<br>36 Pontevedra<br><b>GALICIA</b>   |                  |      |      |                  |                        |                     |                |                  |
| <b>33 P. DE ASTURIAS</b>  |                  |      |      |                  |                        |                     |                |                  |
| <b>39 CANTABRIA</b>   |                  |      |      |                  |                        |                     |                |                  |
| 1 Álava<br>20 Guipúzcoa<br>48 Vizcaya<br><b>PAIS VASCO</b>  |                  |      |      |                  |                        |                     |                |                  |
| <b>31 NAVARRA</b>   |                  |      |      |                  |                        |                     |                |                  |
| <b>26 LA RIOJA</b>  |                  |      |      |                  |                        |                     |                |                  |
| 22 Huesca<br>44 Teruel<br>50 Zaragoza<br><b>ARAGÓN</b>  |                  |      |      |                  |                        |                     |                |                  |
| 8 Barcelona<br>17 Girona<br>25 Lleida<br>43 Tarragona<br><b>CATALUÑA</b>  |                  |      |      |                  | 0,020                  | 0,018               | 0,020          |                  |
| <b>7 BALEARES</b>   |                  |      |      |                  | 7,000                  | 13,900              | 13,900         | 100,0            |
|   |                  |      |      |                  | <b>7,020</b>           | <b>13,918</b>       | <b>13,920</b>  | <b>100,0</b>     |
|   |                  |      |      |                  | <b>0,500</b>           | <b>0,400</b>        | <b>0,325</b>   | <b>81,3</b>      |
| 5 Ávila<br>9 Burgos<br>24 León<br>34 Palencia<br>37 Salamanca<br>40 Segovia<br>42 Soria<br>47 Valladolid<br>49 Zamora<br><b>CASTILLA Y LEÓN</b> |                  |      |      |                  |                        |                     |                |                  |
| <b>28 MADRID</b>  |                  |      |      |                  |                        |                     |                |                  |
| 2 Albacete<br>13 Ciudad Real<br>16 Cuenca<br>19 Guadalajara<br>45 Toledo<br><b>CASTILLA-MANCHA</b>  |                  |      |      |                  |                        |                     |                |                  |
| 3 Alicante<br>12 Castellón<br>46 Valencia<br><b>C. VALENCIANA</b>   |                  |      |      |                  | 69,688                 | 74,592              | 65,928         |                  |
|   |                  |      |      |                  | 54,276                 | 70,691              | 77,524         |                  |
|   |                  |      |      |                  | 226,188                | 245,768             | 228,266        |                  |
| <b>30 R. DE MURCIA</b>  |                  |      |      |                  | <b>350,152</b>         | <b>391,051</b>      | <b>371,718</b> | <b>95,1</b>      |
|   |                  |      |      |                  | <b>35,820</b>          | <b>33,582</b>       | <b>40,500</b>  | <b>120,6</b>     |
| 6 Badajoz<br>10 Cáceres<br><b>EXTREMADURA</b>   |                  |      |      |                  | 0,090                  | 0,070               | 0,050          |                  |
|   |                  |      |      |                  | <b>0,090</b>           | <b>0,070</b>        | <b>0,050</b>   | <b>71,4</b>      |
| 4 Almería<br>11 Cádiz<br>14 Córdoba<br>18 Granada<br>21 Huelva<br>23 Jaén<br>29 Málaga<br>41 Sevilla<br><b>ANDALUCÍA</b>                        |                  |      |      |                  | 25,753                 | 21,702              | 19,168         |                  |
|   |                  |      |      |                  | 5,060                  | 4,323               | 2,927          |                  |
|   |                  |      |      |                  | 4,695                  | 5,722               | 3,769          |                  |
|   |                  |      |      |                  | 0,049                  | 0,055               | 0,053          |                  |
|   |                  |      |      |                  | 71,232                 | 85,984              | 85,984         |                  |
|   |                  |      |      |                  | 4,001                  | 1,230               | 2,394          |                  |
|   |                  |      |      |                  | 18,711                 | 26,431              | 25,459         |                  |
| <b>CANARIAS</b>   |                  |      |      |                  | <b>129,501</b>         | <b>145,447</b>      | <b>139,754</b> | <b>96,1</b>      |
|   |                  |      |      |                  | <b>0,240</b>           | <b>0,245</b>        | <b>0,245</b>   | <b>100,0</b>     |
|   |                  |      |      |                  | <b>0,113</b>           | <b>0,120</b>        | <b>0,120</b>   | <b>100,0</b>     |
| <b>ESPAÑA</b>   |                  |      |      |                  | <b>523,436</b>         | <b>584,833</b>      | <b>566,632</b> | <b>96,9</b>      |

AVANCES DE SUPERFICIE Y PRODUCCIÓN

KIWI

2017 DICIEMBRE

| PROVINCIAS<br>Y<br>CC-AA | SUPERFICIES (HA) |      |      |                  | PRODUCCIONES (1000 TM) |                     |               |                  |
|--------------------------|------------------|------|------|------------------|------------------------|---------------------|---------------|------------------|
|                          | 2015             | 2016 | 2017 | 2017<br>2016=100 | 2015<br>DEFINITIVO     | 2016<br>PROVISIONAL | 2017<br>12    | 2017<br>2016=100 |
|                          | 15 A Coruña      |      |      |                  |                        | 4,373               | 4,930         | 3,785            |
| 27 Lugo                  |                  |      |      |                  | 0,279                  | 0,279               | 0,209         |                  |
| 32 Ourense               |                  |      |      |                  | 0,274                  | 0,274               | 0,253         |                  |
| 36 Pontevedra            |                  |      |      |                  | 6,018                  | 6,027               | 6,025         |                  |
| <b>GALICIA</b>           |                  |      |      |                  | <b>10,944</b>          | <b>11,510</b>       | <b>10,272</b> | <b>89,2</b>      |
| <b>33 P. DE ASTURIAS</b> |                  |      |      |                  | <b>2,250</b>           | <b>3,000</b>        | <b>2,550</b>  | <b>85,0</b>      |
| <b>39 CANTABRIA</b>      |                  |      |      |                  | <b>0,048</b>           | <b>0,025</b>        | <b>0,147</b>  | <b>588,0</b>     |
| 1 Álava                  |                  |      |      |                  | 0,056                  | 0,053               | 0,050         |                  |
| 20 Guipúzcoa             |                  |      |      |                  | 0,544                  | 0,630               | 0,624         |                  |
| 48 Vizcaya               |                  |      |      |                  | 0,878                  | 0,720               | 0,912         |                  |
| <b>PAIS VASCO</b>        |                  |      |      |                  | <b>1,478</b>           | <b>1,403</b>        | <b>1,586</b>  | <b>113,0</b>     |
| <b>31 NAVARRA</b>        |                  |      |      |                  | <b>0,376</b>           | <b>0,320</b>        | <b>0,180</b>  | <b>56,3</b>      |
| <b>26 LA RIOJA</b>       |                  |      |      |                  | <b>0,042</b>           | <b>0,055</b>        | <b>0,055</b>  | <b>100,0</b>     |
| 22 Huesca                |                  |      |      |                  | 2,580                  | 0,443               | 1,375         |                  |
| 44 Teruel                |                  |      |      |                  |                        |                     |               |                  |
| 50 Zaragoza              |                  |      |      |                  | 0,091                  |                     |               |                  |
| <b>ARAGÓN</b>            |                  |      |      |                  | <b>2,671</b>           | <b>0,443</b>        | <b>1,375</b>  | <b>310,4</b>     |
| 8 Barcelona              |                  |      |      |                  | 0,160                  | 0,130               | 0,120         |                  |
| 17 Girona                |                  |      |      |                  |                        |                     |               |                  |
| 25 Lleida                |                  |      |      |                  | 0,246                  | 0,241               | 0,480         |                  |
| 43 Tarragona             |                  |      |      |                  | 0,084                  | 0,090               | 0,080         |                  |
| <b>CATALUÑA</b>          |                  |      |      |                  | <b>0,490</b>           | <b>0,461</b>        | <b>0,680</b>  | <b>147,5</b>     |
| <b>7 BALEARES</b>        |                  |      |      |                  | <b>0,067</b>           | <b>0,065</b>        | <b>0,065</b>  | <b>100,0</b>     |
| 5 Ávila                  |                  |      |      |                  |                        |                     |               |                  |
| 9 Burgos                 |                  |      |      |                  |                        |                     |               |                  |
| 24 León                  |                  |      |      |                  |                        |                     |               |                  |
| 34 Palencia              |                  |      |      |                  |                        |                     |               |                  |
| 37 Salamanca             |                  |      |      |                  |                        |                     |               |                  |
| 40 Segovia               |                  |      |      |                  |                        |                     |               |                  |
| 42 Soria                 |                  |      |      |                  |                        |                     |               |                  |
| 47 Valladolid            |                  |      |      |                  |                        |                     |               |                  |
| 49 Zamora                |                  |      |      |                  |                        |                     |               |                  |
| <b>CASTILLA Y LEÓN</b>   |                  |      |      |                  |                        |                     |               |                  |
| <b>28 MADRID</b>         |                  |      |      |                  |                        |                     |               |                  |
| 2 Albacete               |                  |      |      |                  |                        |                     |               |                  |
| 13 Ciudad Real           |                  |      |      |                  |                        |                     |               |                  |
| 16 Cuenca                |                  |      |      |                  |                        |                     |               |                  |
| 19 Guadalajara           |                  |      |      |                  |                        |                     |               |                  |
| 45 Toledo                |                  |      |      |                  |                        |                     |               |                  |
| <b>CASTILLA-MANCHA</b>   |                  |      |      |                  |                        |                     |               |                  |
| 3 Alicante               |                  |      |      |                  |                        |                     |               |                  |
| 12 Castellón             |                  |      |      |                  | 0,040                  |                     |               |                  |
| 46 Valencia              |                  |      |      |                  | 2,700                  | 1,155               | 2,376         |                  |
| <b>C. VALENCIANA</b>     |                  |      |      |                  | <b>2,740</b>           | <b>1,155</b>        | <b>2,376</b>  | <b>205,7</b>     |
| <b>30 R. DE MURCIA</b>   |                  |      |      |                  |                        |                     |               |                  |
| 6 Badajoz                |                  |      |      |                  |                        |                     |               |                  |
| 10 Cáceres               |                  |      |      |                  | 0,122                  | 0,102               | 0,100         |                  |
| <b>EXTREMADURA</b>       |                  |      |      |                  | <b>0,122</b>           | <b>0,102</b>        | <b>0,100</b>  | <b>98,0</b>      |
| 4 Almería                |                  |      |      |                  |                        |                     |               |                  |
| 11 Cádiz                 |                  |      |      |                  |                        |                     |               |                  |
| 14 Córdoba               |                  |      |      |                  |                        |                     |               |                  |
| 18 Granada               |                  |      |      |                  |                        |                     |               |                  |
| 21 Huelva                |                  |      |      |                  |                        |                     |               |                  |
| 23 Jaén                  |                  |      |      |                  |                        |                     |               |                  |
| 29 Málaga                |                  |      |      |                  |                        |                     |               |                  |
| 41 Sevilla               |                  |      |      |                  |                        |                     |               |                  |
| <b>ANDALUCÍA</b>         |                  |      |      |                  |                        |                     |               |                  |
| 35 Palmas (Las)          |                  |      |      |                  | 0,014                  | 0,014               | 0,014         |                  |
| 38 S. C. Tenerife        |                  |      |      |                  | 0,030                  | 0,031               | 0,033         |                  |
| <b>CANARIAS</b>          |                  |      |      |                  | <b>0,044</b>           | <b>0,045</b>        | <b>0,047</b>  | <b>104,4</b>     |
| <b>ESPAÑA</b>            |                  |      |      |                  | <b>21,272</b>          | <b>18,584</b>       | <b>19,433</b> | <b>104,6</b>     |

AVANCES DE SUPERFICIE Y PRODUCCIÓN

CASTAÑA

2017 DICIEMBRE

| PROVINCIAS<br>Y<br>CC-AA | SUPERFICIES (HA) |      |      |                  | PRODUCCIONES (1000 TM) |                     |                |                  |
|--------------------------|------------------|------|------|------------------|------------------------|---------------------|----------------|------------------|
|                          | 2015             | 2016 | 2017 | 2017<br>2016=100 | 2015<br>DEFINITIVO     | 2016<br>PROVISIONAL | 2017<br>12     | 2017<br>2016=100 |
|                          | 15 A Coruña      |      |      |                  |                        | 7,448               | 7,292          | 11,372           |
| 27 Lugo                  |                  |      |      |                  | 42,272                 | 42,293              | 44,640         |                  |
| 32 Ourense               |                  |      |      |                  | 89,186                 | 89,172              | 91,524         |                  |
| 36 Pontevedra            |                  |      |      |                  | 3,668                  | 3,668               | 3,836          |                  |
| <b>GALICIA</b>           |                  |      |      |                  | <b>142,574</b>         | <b>142,425</b>      | <b>151,372</b> | <b>106,3</b>     |
| <b>33 P. DE ASTURIAS</b> |                  |      |      |                  | <b>0,400</b>           | <b>0,350</b>        | <b>0,290</b>   | <b>82,9</b>      |
| <b>39 CANTABRIA</b>      |                  |      |      |                  | <b>0,003</b>           |                     |                |                  |
| 1 Álava                  |                  |      |      |                  |                        |                     |                |                  |
| 20 Guipúzcoa             |                  |      |      |                  |                        |                     |                |                  |
| 48 Vizcaya               |                  |      |      |                  |                        |                     |                |                  |
| <b>PAIS VASCO</b>        |                  |      |      |                  |                        |                     |                |                  |
| <b>31 NAVARRA</b>        |                  |      |      |                  |                        |                     |                |                  |
| <b>26 LA RIOJA</b>       |                  |      |      |                  |                        |                     |                |                  |
| 22 Huesca                |                  |      |      |                  |                        |                     |                |                  |
| 44 Teruel                |                  |      |      |                  |                        |                     |                |                  |
| 50 Zaragoza              |                  |      |      |                  |                        |                     |                |                  |
| <b>ARAGÓN</b>            |                  |      |      |                  |                        |                     |                |                  |
| 8 Barcelona              |                  |      |      |                  |                        |                     |                |                  |
| 17 Girona                |                  |      |      |                  | 0,026                  | 0,026               | 0,025          |                  |
| 25 Lleida                |                  |      |      |                  |                        |                     |                |                  |
| 43 Tarragona             |                  |      |      |                  | 0,020                  | 0,020               | 0,020          |                  |
| <b>CATALUÑA</b>          |                  |      |      |                  | <b>0,046</b>           | <b>0,046</b>        | <b>0,045</b>   | <b>97,8</b>      |
| <b>7 BALEARES</b>        |                  |      |      |                  |                        |                     |                |                  |
| 5 Ávila                  |                  |      |      |                  | 0,920                  | 0,920               | 0,700          |                  |
| 9 Burgos                 |                  |      |      |                  |                        |                     |                |                  |
| 24 León                  |                  |      |      |                  | 8,000                  | 8,100               | 1,600          |                  |
| 34 Palencia              |                  |      |      |                  |                        |                     |                |                  |
| 37 Salamanca             |                  |      |      |                  | 0,190                  | 0,090               | 0,040          |                  |
| 40 Segovia               |                  |      |      |                  |                        |                     |                |                  |
| 42 Soria                 |                  |      |      |                  |                        |                     |                |                  |
| 47 Valladolid            |                  |      |      |                  |                        |                     |                |                  |
| 49 Zamora                |                  |      |      |                  | 0,500                  | 0,350               | 0,225          |                  |
| <b>CASTILLA Y LEÓN</b>   |                  |      |      |                  | <b>9,610</b>           | <b>9,460</b>        | <b>2,565</b>   | <b>27,1</b>      |
| <b>28 MADRID</b>         |                  |      |      |                  | <b>0,005</b>           | <b>0,005</b>        | <b>0,003</b>   | <b>60,0</b>      |
| 2 Albacete               |                  |      |      |                  |                        |                     |                |                  |
| 13 Ciudad Real           |                  |      |      |                  |                        |                     |                |                  |
| 16 Cuenca                |                  |      |      |                  |                        |                     |                |                  |
| 19 Guadalajara           |                  |      |      |                  |                        |                     |                |                  |
| 45 Toledo                |                  |      |      |                  |                        |                     | 0,196          |                  |
| <b>CASTILLA-MANCHA</b>   |                  |      |      |                  |                        |                     | <b>0,196</b>   |                  |
| 3 Alicante               |                  |      |      |                  |                        |                     |                |                  |
| 12 Castellón             |                  |      |      |                  |                        |                     |                |                  |
| 46 Valencia              |                  |      |      |                  |                        |                     |                |                  |
| <b>C. VALENCIANA</b>     |                  |      |      |                  |                        |                     |                |                  |
| <b>30 R. DE MURCIA</b>   |                  |      |      |                  |                        |                     |                |                  |
| 6 Badajoz                |                  |      |      |                  | 0,102                  | 0,090               | 0,080          |                  |
| 10 Cáceres               |                  |      |      |                  | 4,593                  | 3,952               | 4,500          |                  |
| <b>EXTREMADURA</b>       |                  |      |      |                  | <b>4,695</b>           | <b>4,042</b>        | <b>4,580</b>   | <b>113,3</b>     |
| 4 Almería                |                  |      |      |                  | 0,179                  | 0,104               | 0,152          |                  |
| 11 Cádiz                 |                  |      |      |                  |                        |                     | 0,020          |                  |
| 14 Córdoba               |                  |      |      |                  |                        |                     |                |                  |
| 18 Granada               |                  |      |      |                  | 0,543                  | 0,540               | 0,165          |                  |
| 21 Huelva                |                  |      |      |                  | 1,950                  | 1,700               | 0,680          |                  |
| 23 Jaén                  |                  |      |      |                  |                        |                     |                |                  |
| 29 Málaga                |                  |      |      |                  | 3,947                  | 3,011               | 3,500          |                  |
| 41 Sevilla               |                  |      |      |                  | 0,069                  | 0,115               |                |                  |
| <b>ANDALUCÍA</b>         |                  |      |      |                  | <b>6,688</b>           | <b>5,470</b>        | <b>4,517</b>   | <b>82,6</b>      |
| 35 Palmas (Las)          |                  |      |      |                  |                        |                     |                |                  |
| 38 S. C. Tenerife        |                  |      |      |                  | 0,121                  | 0,121               | 0,121          |                  |
| <b>CANARIAS</b>          |                  |      |      |                  | <b>0,121</b>           | <b>0,121</b>        | <b>0,121</b>   | <b>100,0</b>     |
| <b>ESPAÑA</b>            |                  |      |      |                  | <b>164,142</b>         | <b>161,919</b>      | <b>163,689</b> | <b>101,1</b>     |

AVANCES DE SUPERFICIE Y PRODUCCIÓN

ACEITUNA DE ALMAZARA

2017 DICIEMBRE

| PROVINCIAS<br>Y<br>CC-AA | SUPERFICIES (HA) |      |      |                  | PRODUCCIONES (1000 TM) |                     |                  |                  |
|--------------------------|------------------|------|------|------------------|------------------------|---------------------|------------------|------------------|
|                          | 2015             | 2016 | 2017 | 2017<br>2016=100 | 2015<br>DEFINITIVO     | 2016<br>PROVISIONAL | 2017<br>12       | 2017<br>2016=100 |
| 15 A Coruña              |                  |      |      |                  |                        |                     |                  |                  |
| 27 Lugo                  |                  |      |      |                  | 0,043                  | 0,005               | 0,020            |                  |
| 32 Ourense               |                  |      |      |                  | 0,008                  | 0,005               | 0,007            |                  |
| 36 Pontevedra            |                  |      |      |                  | 0,014                  | 0,012               | 0,012            |                  |
| <b>GALICIA</b>           |                  |      |      |                  | <b>0,064</b>           | <b>0,022</b>        | <b>0,039</b>     | <b>177,3</b>     |
| <b>33 P. DE ASTURIAS</b> |                  |      |      |                  |                        |                     |                  |                  |
| <b>39 CANTABRIA</b>      |                  |      |      |                  |                        |                     |                  |                  |
| 1 Álava                  |                  |      |      |                  | 0,405                  | 0,463               | 0,118            |                  |
| 20 Guipúzcoa             |                  |      |      |                  |                        |                     |                  |                  |
| 48 Vizcaya               |                  |      |      |                  |                        |                     |                  |                  |
| <b>PAIS VASCO</b>        |                  |      |      |                  | <b>0,405</b>           | <b>0,463</b>        | <b>0,118</b>     | <b>25,5</b>      |
| <b>31 NAVARRA</b>        |                  |      |      |                  | <b>29,261</b>          | <b>24,301</b>       | <b>26,840</b>    | <b>110,4</b>     |
| <b>26 LA RIOJA</b>       |                  |      |      |                  | <b>14,483</b>          | <b>10,181</b>       | <b>12,800</b>    | <b>125,7</b>     |
| 22 Huesca                |                  |      |      |                  | 9,194                  | 12,306              | 12,159           |                  |
| 44 Teruel                |                  |      |      |                  | 16,976                 | 15,102              | 21,521           |                  |
| 50 Zaragoza              |                  |      |      |                  | 33,607                 | 31,929              | 31,868           |                  |
| <b>ARAGÓN</b>            |                  |      |      |                  | <b>59,777</b>          | <b>59,337</b>       | <b>65,548</b>    | <b>110,5</b>     |
| 8 Barcelona              |                  |      |      |                  | 4,050                  | 3,402               | 3,100            |                  |
| 17 Girona                |                  |      |      |                  | 3,609                  | 3,569               | 4,500            |                  |
| 25 Lleida                |                  |      |      |                  | 45,571                 | 46,851              | 45,000           |                  |
| 43 Tarragona             |                  |      |      |                  | 89,473                 | 94,610              | 79,170           |                  |
| <b>CATALUÑA</b>          |                  |      |      |                  | <b>142,703</b>         | <b>148,432</b>      | <b>131,770</b>   | <b>88,8</b>      |
| <b>7 BALEARES</b>        |                  |      |      |                  | <b>4,537</b>           | <b>2,985</b>        | <b>3,020</b>     | <b>101,2</b>     |
| 5 Ávila                  |                  |      |      |                  | 8,633                  | 3,458               | 5,000            |                  |
| 9 Burgos                 |                  |      |      |                  |                        |                     |                  |                  |
| 24 León                  |                  |      |      |                  |                        |                     |                  |                  |
| 34 Palencia              |                  |      |      |                  |                        |                     |                  |                  |
| 37 Salamanca             |                  |      |      |                  | 2,000                  | 1,900               | 1,900            |                  |
| 40 Segovia               |                  |      |      |                  |                        |                     |                  |                  |
| 42 Soria                 |                  |      |      |                  |                        |                     |                  |                  |
| 47 Valladolid            |                  |      |      |                  | 1,350                  | 0,960               | 0,561            |                  |
| 49 Zamora                |                  |      |      |                  | 0,340                  | 0,480               | 0,200            |                  |
| <b>CASTILLA Y LEÓN</b>   |                  |      |      |                  | <b>12,323</b>          | <b>6,798</b>        | <b>7,661</b>     | <b>112,7</b>     |
| <b>28 MADRID</b>         |                  |      |      |                  | <b>19,650</b>          | <b>22,098</b>       | <b>19,650</b>    | <b>88,9</b>      |
| 2 Albacete               |                  |      |      |                  | 58,119                 | 61,110              | 48,460           |                  |
| 13 Ciudad Real           |                  |      |      |                  | 247,287                | 278,659             | 200,000          |                  |
| 16 Cuenca                |                  |      |      |                  | 22,500                 | 29,478              | 16,750           |                  |
| 19 Guadalupe             |                  |      |      |                  | 8,960                  | 11,170              | 7,333            |                  |
| 45 Toledo                |                  |      |      |                  | 199,237                | 179,029             | 117,051          |                  |
| <b>CASTILLA-MANCHA</b>   |                  |      |      |                  | <b>536,103</b>         | <b>559,446</b>      | <b>389,594</b>   | <b>69,6</b>      |
| 3 Alicante               |                  |      |      |                  | 36,072                 | 27,847              | 32,545           |                  |
| 12 Castellón             |                  |      |      |                  | 44,881                 | 21,646              | 18,636           |                  |
| 46 Valencia              |                  |      |      |                  | 49,348                 | 22,147              | 20,093           |                  |
| <b>C. VALENCIANA</b>     |                  |      |      |                  | <b>130,301</b>         | <b>71,640</b>       | <b>71,274</b>    | <b>99,5</b>      |
| <b>30 R. DE MURCIA</b>   |                  |      |      |                  | <b>70,183</b>          | <b>41,931</b>       | <b>63,700</b>    | <b>151,9</b>     |
| 6 Badajoz                |                  |      |      |                  | 323,800                | 217,000             | 275,000          |                  |
| 10 Cáceres               |                  |      |      |                  | 65,650                 | 34,500              | 50,000           |                  |
| <b>EXTREMADURA</b>       |                  |      |      |                  | <b>389,450</b>         | <b>251,500</b>      | <b>325,000</b>   | <b>129,2</b>     |
| 4 Almería                |                  |      |      |                  | 72,556                 | 55,788              | 78,896           |                  |
| 11 Cádiz                 |                  |      |      |                  | 53,315                 | 58,748              | 46,900           |                  |
| 14 Córdoba               |                  |      |      |                  | 1.341,316              | 1.424,638           | 1.244,200        |                  |
| 18 Granada               |                  |      |      |                  | 516,830                | 481,881             | 360,000          |                  |
| 21 Huelva                |                  |      |      |                  | 29,716                 | 49,321              | 37,700           |                  |
| 23 Jaén                  |                  |      |      |                  | 2.398,501              | 2.402,700           | 1.650,000        |                  |
| 29 Málaga                |                  |      |      |                  | 362,275                | 239,207             | 295,600          |                  |
| 41 Sevilla               |                  |      |      |                  | 575,000                | 562,838             | 564,300          |                  |
| <b>ANDALUCÍA</b>         |                  |      |      |                  | <b>5.349,509</b>       | <b>5.275,121</b>    | <b>4.277,596</b> | <b>81,1</b>      |
| 35 Palmas (Las)          |                  |      |      |                  | 0,345                  | 0,068               | 0,068            |                  |
| 38 S. C. Tenerife        |                  |      |      |                  | 0,085                  | 0,223               | 0,233            |                  |
| <b>CANARIAS</b>          |                  |      |      |                  | <b>0,430</b>           | <b>0,291</b>        | <b>0,301</b>     | <b>103,4</b>     |
| <b>ESPAÑA</b>            |                  |      |      |                  | <b>6.759,179</b>       | <b>6.474,546</b>    | <b>5.394,911</b> | <b>83,3</b>      |

AVANCES DE SUPERFICIE Y PRODUCCIÓN

ACEITE

2017 DICIEMBRE

| PROVINCIAS<br>Y<br>CC-AA | SUPERFICIES (HA) |      |      |                  | PRODUCCIONES (1000 TM) |                     |                  |                  |
|--------------------------|------------------|------|------|------------------|------------------------|---------------------|------------------|------------------|
|                          | 2015             | 2016 | 2017 | 2017<br>2016=100 | 2015<br>DEFINITIVO     | 2016<br>PROVISIONAL | 2017<br>12       | 2017<br>2016=100 |
|                          | 15 A Coruña      |      |      |                  |                        | 0,005               | 0,001            | 0,004            |
| 27 Lugo                  |                  |      |      |                  | 0,001                  | 0,004               | 0,004            |                  |
| 32 Ourense               |                  |      |      |                  | 0,003                  | 0,002               | 0,001            |                  |
| 36 Pontevedra            |                  |      |      |                  |                        |                     |                  |                  |
| <b>GALICIA</b>           |                  |      |      |                  | <b>0,010</b>           | <b>0,007</b>        | <b>0,009</b>     | <b>128,6</b>     |
| <b>33 P. DE ASTURIAS</b> |                  |      |      |                  |                        |                     |                  |                  |
| <b>39 CANTABRIA</b>      |                  |      |      |                  |                        |                     |                  |                  |
| 1 Álava                  |                  |      |      |                  | 0,120                  | 0,096               | 0,059            |                  |
| 20 Guipúzcoa             |                  |      |      |                  |                        |                     |                  |                  |
| 48 Vizcaya               |                  |      |      |                  |                        |                     |                  |                  |
| <b>PAIS VASCO</b>        |                  |      |      |                  | <b>0,120</b>           | <b>0,096</b>        | <b>0,059</b>     | <b>61,7</b>      |
| <b>31 NAVARRA</b>        |                  |      |      |                  | <b>5,352</b>           | <b>4,286</b>        | <b>5,214</b>     | <b>121,6</b>     |
| <b>26 LA RIOJA</b>       |                  |      |      |                  | <b>2,672</b>           | <b>1,508</b>        | <b>2,400</b>     | <b>159,2</b>     |
| 22 Huesca                |                  |      |      |                  | 1,996                  | 1,938               | 2,553            |                  |
| 44 Teruel                |                  |      |      |                  | 4,973                  | 4,552               | 4,735            |                  |
| 50 Zaragoza              |                  |      |      |                  | 6,425                  | 4,211               | 6,252            |                  |
| <b>ARAGÓN</b>            |                  |      |      |                  | <b>13,394</b>          | <b>10,701</b>       | <b>13,540</b>    | <b>126,5</b>     |
| 8 Barcelona              |                  |      |      |                  | 0,729                  | 0,612               | 0,500            |                  |
| 17 Girona                |                  |      |      |                  | 0,711                  | 0,700               | 0,650            |                  |
| 25 Lleida                |                  |      |      |                  | 8,387                  | 7,880               | 7,600            |                  |
| 43 Tarragona             |                  |      |      |                  | 17,099                 | 18,499              | 14,500           |                  |
| <b>CATALUÑA</b>          |                  |      |      |                  | <b>26,927</b>          | <b>27,691</b>       | <b>23,250</b>    | <b>84,0</b>      |
| <b>7 BALEARES</b>        |                  |      |      |                  | <b>0,685</b>           | <b>0,398</b>        | <b>0,400</b>     | <b>100,6</b>     |
| 5 Ávila                  |                  |      |      |                  | 1,159                  | 0,416               | 0,750            |                  |
| 9 Burgos                 |                  |      |      |                  |                        |                     |                  |                  |
| 24 León                  |                  |      |      |                  |                        |                     |                  |                  |
| 34 Palencia              |                  |      |      |                  |                        |                     |                  |                  |
| 37 Salamanca             |                  |      |      |                  | 0,176                  | 0,207               | 0,220            |                  |
| 40 Segovia               |                  |      |      |                  |                        |                     |                  |                  |
| 42 Soria                 |                  |      |      |                  |                        |                     |                  |                  |
| 47 Valladolid            |                  |      |      |                  | 0,126                  | 0,201               | 0,111            |                  |
| 49 Zamora                |                  |      |      |                  | 0,020                  | 0,060               | 0,027            |                  |
| <b>CASTILLA Y LEÓN</b>   |                  |      |      |                  | <b>1,480</b>           | <b>0,884</b>        | <b>1,108</b>     | <b>125,3</b>     |
| <b>28 MADRID</b>         |                  |      |      |                  | <b>4,058</b>           | <b>4,557</b>        | <b>4,046</b>     | <b>88,8</b>      |
| 2 Albacete               |                  |      |      |                  | 12,795                 | 12,135              | 9,594            |                  |
| 13 Ciudad Real           |                  |      |      |                  | 49,711                 | 56,886              | 40,000           |                  |
| 16 Cuenca                |                  |      |      |                  | 6,400                  | 6,177               | 3,509            |                  |
| 19 Guadalupe             |                  |      |      |                  | 2,184                  | 2,181               | 1,430            |                  |
| 45 Toledo                |                  |      |      |                  | 42,622                 | 35,903              | 25,166           |                  |
| <b>CASTILLA-MANCHA</b>   |                  |      |      |                  | <b>113,711</b>         | <b>113,282</b>      | <b>79,699</b>    | <b>70,4</b>      |
| 3 Alicante               |                  |      |      |                  | 8,776                  | 6,773               | 6,834            |                  |
| 12 Castellón             |                  |      |      |                  | 10,490                 | 4,491               | 3,766            |                  |
| 46 Valencia              |                  |      |      |                  | 10,085                 | 4,546               | 4,104            |                  |
| <b>C. VALENCIANA</b>     |                  |      |      |                  | <b>29,350</b>          | <b>15,810</b>       | <b>14,704</b>    | <b>93,0</b>      |
| <b>30 R. DE MURCIA</b>   |                  |      |      |                  | <b>11,593</b>          | <b>6,942</b>        | <b>12,600</b>    | <b>181,5</b>     |
| 6 Badajoz                |                  |      |      |                  | 60,015                 | 39,767              | 54,000           |                  |
| 10 Cáceres               |                  |      |      |                  | 8,523                  | 4,320               | 7,100            |                  |
| <b>EXTREMADURA</b>       |                  |      |      |                  | <b>68,538</b>          | <b>44,087</b>       | <b>61,100</b>    | <b>138,6</b>     |
| 4 Almería                |                  |      |      |                  | 13,222                 | 11,165              | 16,089           |                  |
| 11 Cádiz                 |                  |      |      |                  | 9,875                  | 10,328              | 8,700            |                  |
| 14 Córdoba               |                  |      |      |                  | 269,334                | 268,120             | 243,700          |                  |
| 18 Granada               |                  |      |      |                  | 113,327                | 108,558             | 86,400           |                  |
| 21 Huelva                |                  |      |      |                  | 5,147                  | 7,272               | 7,200            |                  |
| 23 Jaén                  |                  |      |      |                  | 528,804                | 503,907             | 360,000          |                  |
| 29 Málaga                |                  |      |      |                  | 71,679                 | 46,864              | 57,700           |                  |
| 41 Sevilla               |                  |      |      |                  | 105,727                | 96,301              | 103,700          |                  |
| <b>ANDALUCÍA</b>         |                  |      |      |                  | <b>1.117,115</b>       | <b>1.052,516</b>    | <b>883,489</b>   | <b>83,9</b>      |
| 35 Palmas (Las)          |                  |      |      |                  | 0,062                  | 0,012               | 0,012            |                  |
| 38 S. C. Tenerife        |                  |      |      |                  | 0,010                  | 0,024               | 0,024            |                  |
| <b>CANARIAS</b>          |                  |      |      |                  | <b>0,072</b>           | <b>0,036</b>        | <b>0,036</b>     | <b>98,9</b>      |
| <b>ESPAÑA</b>            |                  |      |      |                  | <b>1.395,076</b>       | <b>1.282,801</b>    | <b>1.101,654</b> | <b>85,9</b>      |





# AVANCES



GOBIERNO  
DE ESPAÑA

MINISTERIO  
DE AGRICULTURA Y PESCA,  
ALIMENTACIÓN Y MEDIO AMBIENTE