

# INFORME SEMANAL COYUNTURA

1 Febrero 2005



MINISTERIO  
DE AGRICULTURA, PESCA  
Y ALIMENTACIÓN

SUBSECRETARÍA

SECRETARÍA GENERAL TÉCNICA

S. G. Estadísticas

# INFORME SEMANAL DE COYUNTURA

## INDICE

Pág.

### 1. PRECIOS EN MERCADOS NACIONALES

- Precios medios nacionales 5
- Evolución de los precios de los productos agrarios (gráficos) 6 a 8
- Precios en mercados representativos: Cereales y heno de alfalfa 9 a 11
- Precios en mercados representativos: Vino de mesa 12
- Precios en mercados representativos: Aceites vegetales 13
- Precios en mercados representativos: Frutas y Hortalizas 14 y 15
- Precios en mercados representativos: Productos Ganaderos 16 a 19

### 2. PRECIOS EN MERCADOS U.E.

- Vacuno, Ovino, Porcino, Pollos y Huevos 23

*Servicio de Precios y Salarios Agrarios. Subdirección General de Estadísticas Agroalimentarias.  
Secretaría General Técnica. Subsecretaría. M.A.P.A.*

*Queda prohibida la reproducción total o parcial de los datos contenidos en esta publicación sin citar su procedencia*

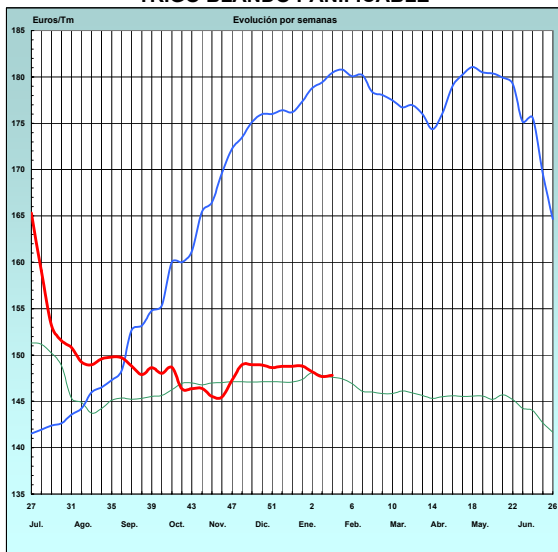
**PRECIOS MEDIOS NACIONALES**  
**(EUROS/Unidad)**

<b>PRODUCTOS Y ESPECIFICACIONES</b>	<b>UNIDAD</b>	<b>POSICION COMERCIAL</b>	<b>Semana 17-23/01 2005</b>	<b>Semana 24-30/01 2005</b>	<b>Variación</b>
<b>Trigo blando panificable</b>	<b>Tonelada</b>	Entrada industria transformadora	<b>147,66</b>	<b>147,82</b>	<b>0,16</b>
<b>Cebada</b>	<b>Tonelada</b>	Entrada industria transformadora	<b>130,82</b>	<b>130,41</b>	<b>-0,41</b>
<b>Maíz</b>	<b>Tonelada</b>	Entrada industria transformadora	<b>135,04</b>	<b>135,01</b>	<b>-0,03</b>
<b>Arroz cáscara</b>	<b>Tonelada</b>	Salida almacén agricultor	<b>200,48</b>	<b>194,18</b>	<b>-6,30</b>
<b>Arroz blanco</b>	<b>Tonelada</b>	Salida industria	<b>439,62</b>	<b>435,38</b>	<b>-4,24</b>
<b>Vino blanco mesa</b>	<b>Hgdo.</b>	Salida bodega	<b>1,99</b>	<b>1,93</b>	<b>-0,06</b>
<b>Vino tinto mesa</b> Rgto.(C.E.) 1282/2001	<b>Hgdo.</b>	Salida bodega	<b>2,71</b>	<b>2,66</b>	<b>-0,05</b>
<b>Aceite de oliva virgen de 0,8 a 2º</b>	<b>100 Kg.</b>	Salida almazara	<b>247,99</b>	<b>252,94</b>	<b>4,95</b>
<b>Aceite de oliva lampante, más de 2º</b> Rgto.(C.E.) 1513/2001	<b>100 Kg.</b>	Salida almazara	<b>243,16</b>	<b>249,10</b>	<b>5,94</b>
<b>Patata</b>	<b>100 Kg.</b>	Mercado zonas de producción	<b>12,87</b>	<b>11,66</b>	<b>-1,21</b>
<b>Vacuno pesado</b>	<b>100 Kg.vivo</b>	Entrada matadero	<b>153,59</b>	<b>154,95</b>	<b>1,36</b>
<b>Vacuno pesado (Categoría A,CI R)</b> Rgto. (CE) 295/96	<b>100 Kg.canal</b>	Entrada matadero	<b>283,14</b>	<b>281,82</b>	<b>-1,32</b>
<b>Corderos (9-19 kilos canal)</b>	<b>100 Kg.canal</b>	Entrada matadero	<b>453,57</b>	<b>411,74</b>	<b>-41,83</b>
<b>Corderos I y II</b> Rgto. (CE) 2529/2001 y 315/2002	<b>100 Kg.canal</b>	Entrada matadero	<b>423,59</b>	<b>382,46</b>	<b>-41,13</b>
<b>Porcino Clase E</b> Rgto(CE) 1572/95	<b>100 Kg.canal</b>	Entrada matadero	<b>134,53</b>	<b>133,95</b>	<b>-0,58</b>
<b>Porcino Clase U</b>	<b>100 Kg.canal</b>	Entrada matadero	<b>130,32</b>	<b>130,06</b>	<b>-0,26</b>
<b>Porcino Cat. II</b>	<b>100 Kg.canal</b>	Entrada matadero	<b>128,29</b>	<b>127,37</b>	<b>-0,92</b>
<b>Pollo</b> Media ponderada de las cotizaciones de las canales 83% y 65%	<b>100 Kg.canal</b>	Salida muelle matadero	<b>151,11</b>	<b>156,25</b>	<b>5,14</b>
<b>Huevos - Clase L</b>	<b>Docena</b>	Salida muelle centro de embalaje	<b>0,41</b>	<b>0,41</b>	<b>0,00</b>
<b>Huevos - Clase M</b> R(CEE)1511/96 y R(CE) 572/99	<b>Docena</b>	Salida muelle centro de embalaje	<b>0,38</b>	<b>0,38</b>	<b>0,00</b>
<b>Conejo (1,8-2,2 kilos vivo)</b>	<b>100 Kg.vivo</b>	Salida granja	<b>119,22</b>	<b>122,07</b>	<b>2,85</b>
<b>Leche de vaca</b> 3,7 % de materia grasa	<b>100 Litros</b>	Salida muelle industria o centro de recogida	<b>33,99</b> <b>(Nov. 04)</b>		

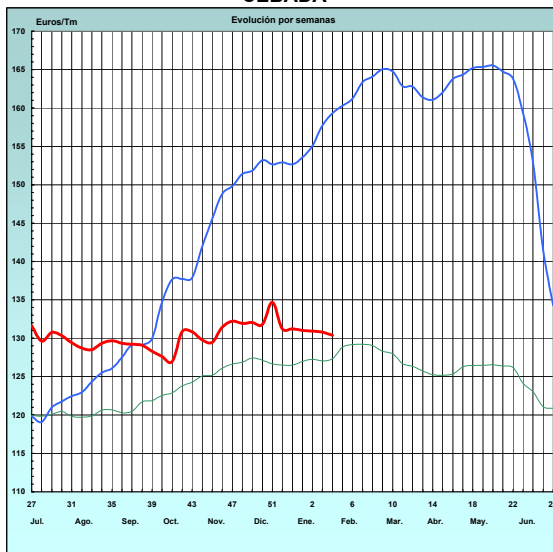
## PRECIOS MEDIOS NACIONALES

— 2002/03    — 2003/04    — 2004/05

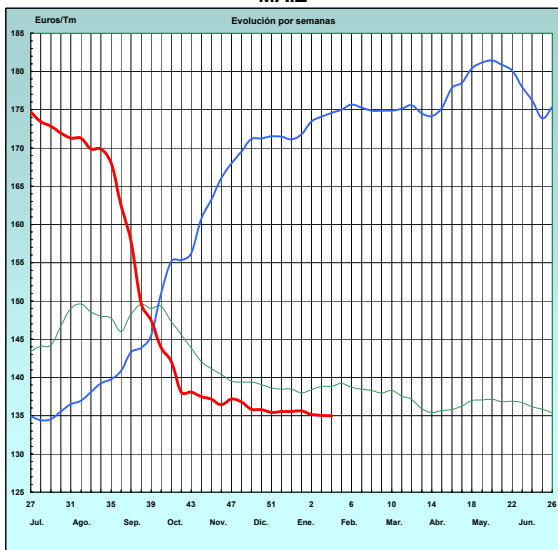
### TRIGO BLANDO PANIFICABLE



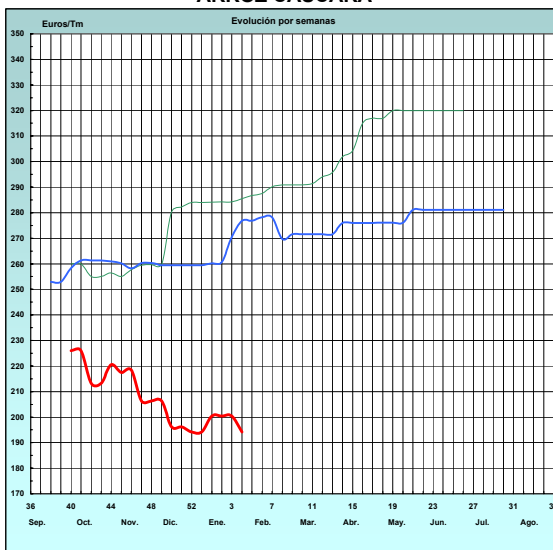
### CEBADA



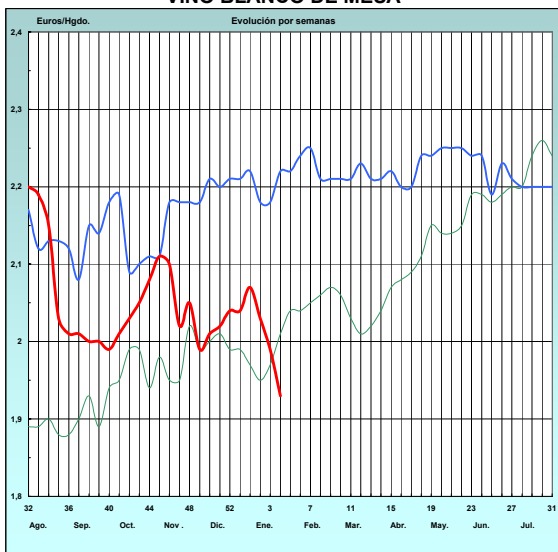
### MAÍZ



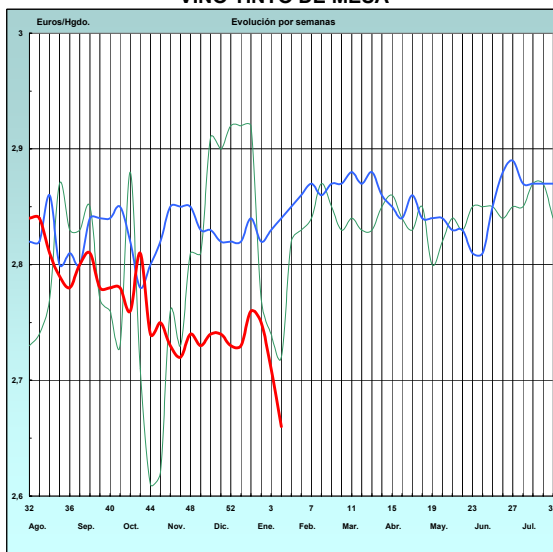
### ARROZ CÁSCARA



### VINO BLANCO DE MESA



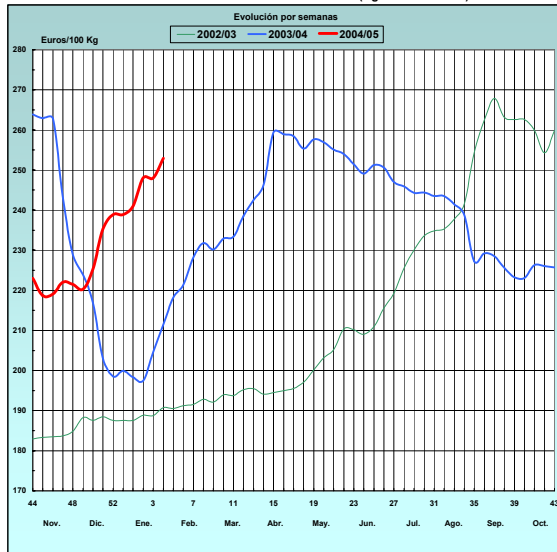
### VINO TINTO DE MESA



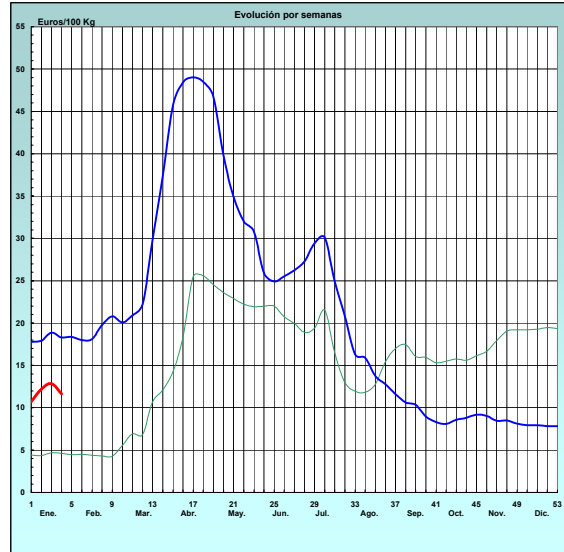
# PRECIOS MEDIOS NACIONALES

— 2003 — 2004 — 2005

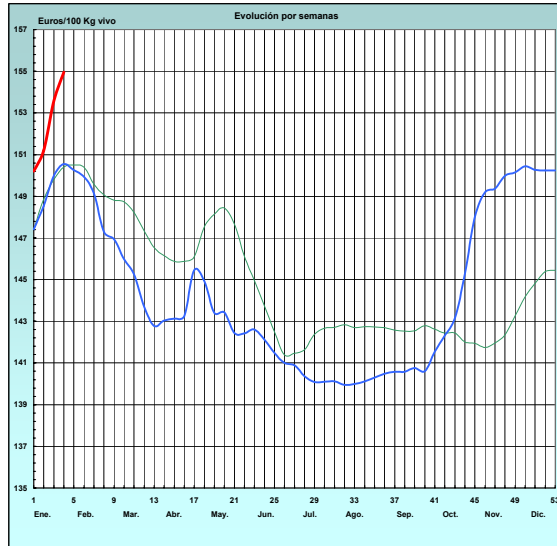
**ACEITE DE OLIVA VIRGEN** (Rgto. C.E. 1513/01)



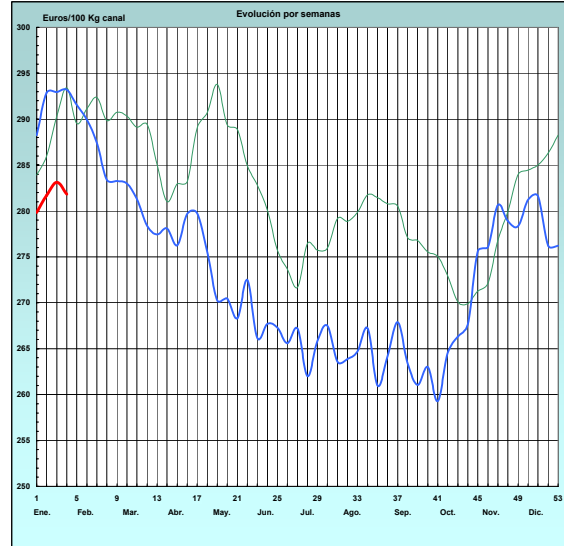
**PATATA**



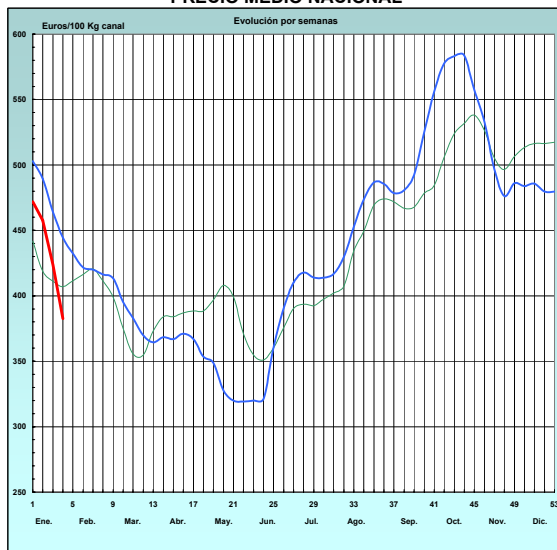
**VACUNO PESADO VIVO**  
**PRECIO MEDIO NACIONAL**



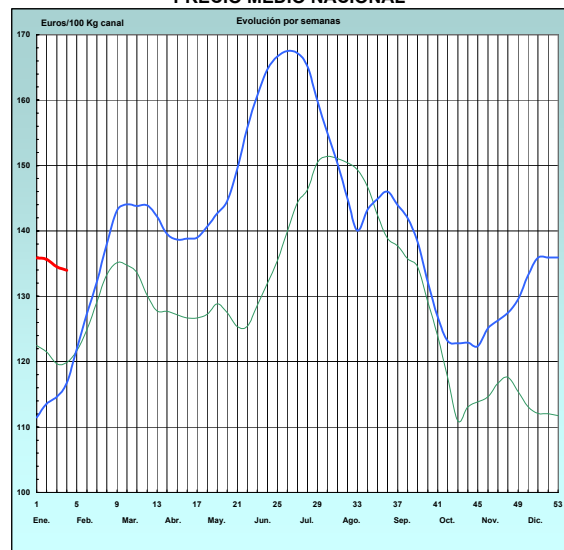
**VACUNO PESADO** Rgto. C.E. 295/96 Categoría A. Clase R.  
**PRECIO MEDIO NACIONAL**



**CORDERO** Rgto. C.E.E. 1481/86 y 2617/97 12-16 Kg. CANAL  
**PRECIO MEDIO NACIONAL**

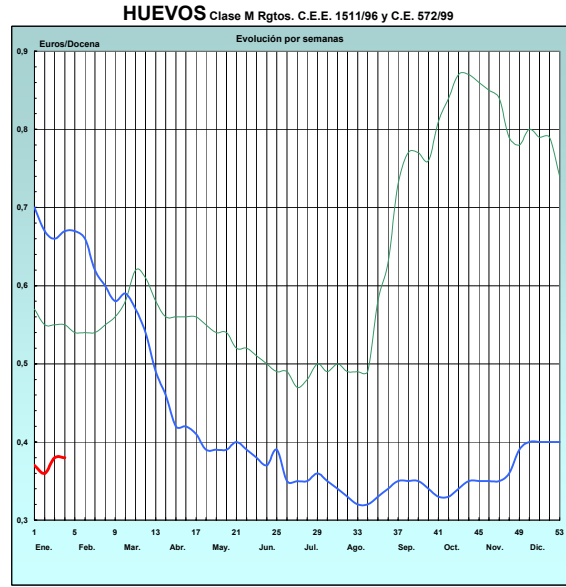
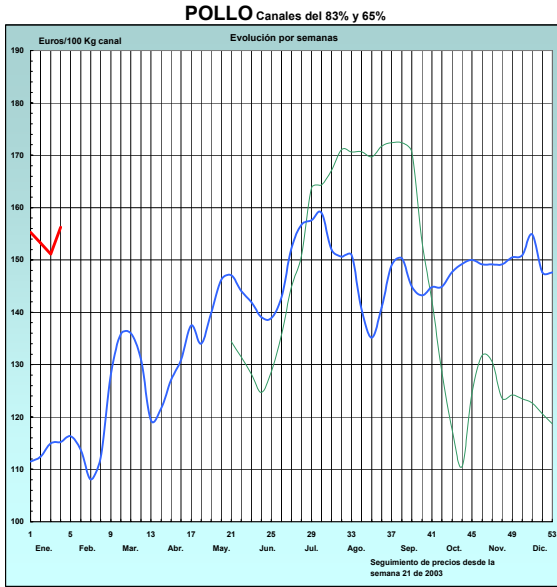


**PORCINO CLASE E** Rgto. C.E.E. 1572/95  
**PRECIO MEDIO NACIONAL**



# PRECIOS MEDIOS NACIONALES

— 2003 — 2004 — 2005



## PRECIOS EN MERCADOS REPRESENTATIVOS - CEREALES

Euros/Tm.

Trigos Rgto. CE 1784/03

Precios de comercio al por mayor. Mercancía nacional y/o importada, sobre vehículo en posición almacén

PRODUCTO	MERCADO REPRESENTATIVO	Semana 17-23/01 2005	Semana 24-30/01 2005	Variación
TRIGO BLANDO PANIFICABLE	Alava	133,00	133,00	0,00
	Albacete	143,24	142,32	-0,92
	Avila	143,34	143,34	0,00
	Barcelona	140,13	140,13	0,00
	Burgos	139,13	139,03	-0,10
	Cadiz	138,13	138,13	0,00
	Cantabria	133,00	133,00	0,00
	Córdoba	138,33	138,33	0,00
	Cuenca	142,52	141,67	-0,85
	Gerona	145,14	143,94	-1,20
	Huesca	142,33	142,33	0,00
	León	147,14	147,14	0,00
	Orense	144,24	139,62	-4,62
	Palencia	141,34	141,56	0,22
	Rioja	133,00	133,00	0,00
	Salamanca	142,76	142,76	0,00
	Sevilla	141,82	141,94	0,12
	Soria	140,00	139,85	-0,15
	Tarragona	142,54	141,34	-1,20
	Teruel	144,53	143,33	-1,20
Valencia	142,94	142,94	0,00	
Valladolid	140,96	140,82	-0,14	
Zamora	141,26	141,01	-0,25	
Zaragoza	136,13	136,13	0,00	
TRIGO DURO	Burgos	138,50	138,50	0,00
	Córdoba	133,83	133,83	0,00
	Navarra	140,04	140,04	0,00
	Sevilla	134,98	135,01	0,03
	Zamora	138,23	138,23	0,00
	Zaragoza	140,23	140,23	0,00

**PRECIOS EN MERCADOS REPRESENTATIVOS - CEREALES**

Euros/Tm.  
Cebada Rto. CE 1784/03

Precios de comercio al por mayor. Mercancía nacional y/o importada, sobre vehículo en posición almacén

PRODUCTO	MERCADO REPRESENTATIVO	Semana 17-23/01 2005	Semana 24-30/01 2005	Variación
CEBADA DE DOS CARRERAS	Avila	122,00	120,80	-1,20
	Burgos	120,44	119,24	-1,20
	Coruña	132,00	132,00	0,00
	Gerona	126,82	125,62	-1,20
	Granada	135,83	134,63	-1,20
	Guadalajara	121,12	120,24	-0,88
	Huesca	128,26	127,38	-0,88
	Navarra	131,02	129,82	-1,20
	Orense	134,23	133,00	-1,23
	Palencia	118,40	118,40	0,00
	Salamanca	121,48	120,49	-0,99
	Segovia	122,18	121,10	-1,08
	Sevilla	145,65	145,88	0,23
	Tarragona	126,22	125,02	-1,20
	Teruel	128,02	126,82	-1,20
Valladolid	120,17	119,08	-1,09	
CEBADA DE SEIS CARRERAS	Albacete	121,06	120,24	-0,82
	Alava	125,21	126,21	1,00
	Barcelona	128,62	127,42	-1,20
	Burgos	118,28	118,16	-0,12
	Cantabria	125,21	126,21	1,00
	Ciudad Real	121,42	120,39	-1,03
	Gerona	126,82	125,62	-1,20
	Granada	135,83	134,63	-1,20
	Huesca	128,26	127,38	-0,88
	León	125,60	124,40	-1,20
	Lerida	129,82	128,62	-1,20
	Murcia	135,23	134,00	-1,23
	Rioja	125,21	126,21	1,00
	Salamanca	121,48	120,49	-0,99
	Segovia	122,18	121,10	-1,08
	Sevilla	138,45	137,38	-1,07
	Soria	119,44	118,79	-0,65
	Tarragona	125,62	124,42	-1,20
	Teruel	128,02	126,82	-1,20
	Toledo	123,77	122,84	-0,93
Valencia	132,23	131,00	-1,23	
Valladolid	120,17	119,08	-1,09	



**PRECIOS EN MERCADOS REPRESENTATIVOS - CEREALES**

Euros/Tm.

Maíz Rgto. CE 1784/03

Arroz cáscara Rto. CE 1785/03

Heno de alfalfa. Precio a salida de almacén agricultor

Precios de comercio al por mayor. Mercancía nacional y/o importada, sobre vehículo en posición almacén

PRODUCTO	MERCADO REPRESENTATIVO	Semana 17-23/01 2005	Semana 24-30/01 2005	Variación
MAIZ-GRANO	Albacete	132,45	132,30	-0,15
	Asturias	135,23	135,23	0,00
	Avila	133,43	133,43	0,00
	Badajoz	131,62	131,62	0,00
	Barcelona	132,83	132,83	0,00
	Coruña	136,43	136,43	0,00
	Gerona	131,63	131,63	0,00
	Huesca	128,00	130,00	2,00
	León	124,71	123,21	-1,50
	Lérida	129,82	129,82	0,00
	Madrid	135,63	135,63	0,00
	Murcia	135,83	135,83	0,00
	Navarra	131,02	131,02	0,00
	Pontevedra	137,94	139,32	1,38
	Rioja	135,23	135,23	0,00
	Salamanca	127,88	127,87	-0,01
	Sevilla	134,70	134,74	0,04
	Tarragona	132,23	132,23	0,00
	Teruel	141,23	141,23	0,00
	Valencia	132,83	132,83	0,00
Valladolid	131,12	131,08	-0,04	
Zaragoza	135,23	135,23	0,00	
ARROZ CASCARA	Sevilla			
	Tipo Japónica	203,25	203,25	0,00
	Tipo Indica	177,65	177,65	0,00
	Valencia			
	Tipo Japónica(V.Bahía)	274,50	244,50	-30,00
Badajoz (Tipo Japónica)	180,00	180,00	0,00	
ARROZ BLANCO EXTRA	Sevilla	-	-	-
	Tarragona	465,00	465,00	0,00
	Valencia	435,00	430,00	-5,00
HENO DE ALFALFA	Precio medio pond. nacional	128,75	128,32	-0,43

**PRECIOS EN MERCADOS REPRESENTATIVOS - VINOS DE MESA**

**Reglamento C.E.1282/2001**

**En Euros/Hgdo.,salida bodega, a granel, pago al contado sin I.V.A.  
Precios de vino tinto de mesa referidos al producto de 12 puntos de color**

<b>PRODUCTO</b>	<b>MERCADO REPRESENTATIVO</b>	<b>Semana 17-23/01 2.005</b>	<b>Semana 24-30/01 2.005</b>	<b>Variación</b>
<b>VINO BLANCO DE MESA</b>	<b>Albacete</b>	<b>2,08</b>	<b>2,06</b>	<b>-0,02</b>
	<b>Badajoz</b>	<b>2,05</b>	<b>1,84</b>	<b>-0,21</b>
	<b>Ciudad Real</b>	<b>2,00</b>	<b>1,93</b>	<b>-0,07</b>
	<b>Cuenca</b>	<b>1,96</b>	<b>1,96</b>	<b>0,00</b>
	<b>Huelva</b>	<b>2,09</b>	<b>1,92</b>	<b>-0,17</b>
	<b>Toledo</b>	<b>1,92</b>	<b>1,94</b>	<b>0,02</b>
<b>VINO TINTO DE MESA</b>	<b>Albacete</b>	<b>2,67</b>	<b>2,65</b>	<b>-0,02</b>
	<b>Ciudad Real</b>	<b>2,69</b>	<b>2,65</b>	<b>-0,04</b>
	<b>Cuenca</b>	<b>2,68</b>	<b>2,68</b>	<b>0,00</b>
	<b>Madrid</b>	<b>2,83</b>	<b>2,63</b>	<b>-0,20</b>
	<b>Murcia</b>	<b>2,81</b>	<b>2,74</b>	<b>-0,07</b>
	<b>Toledo</b>	<b>2,72</b>	<b>2,62</b>	<b>-0,10</b>
	<b>Valencia</b>	<b>2,77</b>	<b>2,68</b>	<b>-0,09</b>

## PRECIOS EN MERCADOS REPRESENTATIVOS DE ACEITES

Aceites. Precios sobre almazara, en Euros/100kgs., sin I.V.A. Rgto C.E.E.136/66 y Rgto C.E. 1513/2001

Semilla de girasol. Precios en centros de demanda, en Euros/100kgs., sin I.V.A.. Rgto C.E.E. 3405/93

PRODUCTO Y ESPECIFICACIONES	MERCADO REPRESENTATIVO	Semana 17-23/01 2005	Semana 24-30/01 2005	Variación
ACEITE DE OLIVA VIRGEN EXTRA Menos de 0,8°	Jaén	255,43	259,94	4,51
	Córdoba	253,00	256,50	3,50
	Málaga	252,00	252,00	0,00
	Sevilla	249,40	251,80	2,40
	Tarragona	270,46	270,46	0,00
	Toledo	255,00	255,00	0,00
ACEITE DE OLIVA VIRGEN De 0,8° a 2°	Jaén	252,43	255,43	3,00
	Badajoz	246,40	253,50	7,10
	Ciudad Real	-	-	-
	Córdoba	244,50	252,00	7,50
	Granada	243,50	248,50	5,00
	Sevilla	241,90	247,90	6,00
	Tarragona	255,43	255,43	0,00
	Toledo	-	-	-
ACEITE DE OLIVA LAMPANTE A partir de 2°	Jaén	245,81	252,42	6,61
	Badajoz	238,90	246,00	7,10
	Córdoba	241,67	246,09	4,42
	Málaga	237,00	245,00	8,00
	Sevilla	238,40	246,40	8,00
	Tarragona	239,66	240,41	0,75
ACEITE DE OLIVA REFINADO	Jaén	264,44	265,35	0,91
	Córdoba	257,50	250,50	-7,00
	Sevilla	263,80	267,40	3,60
	Tarragona	261,44	258,44	-3,00
ACEITE DE ORUJO CRUDO 7° BASE10	Jaén	108,18	109,68	1,50
	Córdoba	108,00	109,50	1,50
	Tarragona	108,10	111,19	3,09
ACEITE DE ORUJO REFINADO WINTERIZADO	Jaén	150,25	153,25	3,00
	Córdoba	150,00	150,50	0,50
ACEITE DE GIRASOL CRUDO	Córdoba	-	-	-
	Sevilla	54,60	54,30	-0,30
ACEITE DE GIRASOL REFINADO	Córdoba	61,00	61,00	0,00
	Sevilla	61,30	60,70	-0,60
	Tarragona	64,31	63,71	-0,60
SEMILLA DE GIRASOL	Centro y Norte	25,48	25,28	-0,20

## PRECIOS EN MERCADOS REPRESENTATIVOS

### PRECIOS DE PRODUCTOS NACIONALES

Mercados representativos de producción

Rgtos. CE 2.200/96, 659/97 y 877/04

En Euros/ 100 kg., a salida agrupación de productores, envasado, sin incluir I.V.A.

### CITRICOS

PRODUCTO	MERCADO	VARIEDAD O TIPO	CAT.	CALIBRE mm.	DIA/MES				
					24/1	25/1	26/1	27/1	28/1
LIMON	Alicante Murcia	Fino	I	1-3	59,31	59,41	59,71	59,42	59,60
		Fino	I	1-3	60,00	60,00	60,00	60,00	60,00
CLEMENTINA	Castellon Valencia	Conjunto	I	1X-2	45,08	45,44	46,02	45,32	44,71
		Conjunto	I	1X-2	45,12	46,60	46,11	45,66	44,86
MANDARINA	Castellon Valencia	Clemenvilla	I	1X2	44,25	46,80	44,64	45,28	-
		Clemenvilla	I	1X2	45,99	44,76	45,08	44,99	45,96
NARANJA	Alicante	Navel	I	2-3	32,21	32,08	33,92	-	33,20
	Alicante	Navelina	I	2-4	34,48	35,08	35,29	35,56	34,28
	Alicante	Salustiana	I	2-4	-	-	42,00	-	42,33
	Sevilla	Navel	I	2-4	36,76	36,67	36,75	36,75	-
	Valencia	Navelina	I	2-4	37,50	37,57	37,68	37,26	36,93
	Valencia	Salustiana	I	2-4	45,26	45,97	44,76	45,25	45,45

### FRUTAS DE PEPITA

PRODUCTO	MERCADO	VARIEDAD O TIPO	CAT.	CALIBRE mm.	DIA/MES				
					24/1	25/1	26/1	27/1	28/1
AGUACATE	Granada	Hass	I	160-200	233,00	-	233,50	233,08	-
MANZANA	Girona	Fuji	I	70-80	63,64	63,58	63,81	63,92	-
	Girona	Golden Delicious	I	70-80	55,40	54,76	54,62	54,23	-
	Girona	Granny Smith	I	70-80	63,70	63,81	62,49	63,64	-
	Girona	Red Chief	I	70-80	53,54	-	54,04	54,81	-
	Girona	Red Delicious	I	70-80	53,33	-	52,73	52,36	-
	Girona	Royal Gala	I	70-80	62,86	63,07	62,67	61,60	-
	Lleida	Golden Delicious	I	70-80	49,84	50,44	49,61	49,63	49,64
	Lleida	Red Chief	I	70-80	51,65	50,55	50,34	51,32	51,01
	Lleida	Royal Gala	I	70-80	52,87	52,87	52,22	53,33	53,33
PERA	Lleida	Blanquilla	I	55-60	59,63	59,00	59,71	59,38	60,20
	Lleida	Conferencia	I	60-65	69,26	69,25	68,74	72,00	72,00
	Lleida	Limonera	I	60y+	-	40,00	40,23	40,00	39,00
	Zaragoza	Blanquilla	I	55-60	63,38	65,63	-	-	-
	Zaragoza	Conferencia	I	60-65	-	63,58	61,63	-	-

## PRECIOS EN MERCADOS REPRESENTATIVOS

### PRECIOS DE PRODUCTOS NACIONALES

Mercados representativos de producción

Rgtos. CE 2.200/96, 659/97 y 877/04

En Euros/ 100 kg., a salida agrupación de productores, envasado, sin incluir I.V.A.

### HORTALIZAS

PRODUCTO	MERCADO	VARIEDAD O TIPO	CAT.	CALIBRE mm.	DIA/MES				
					24/1	25/1	26/1	27/1	28/1
AJO	Cuenca	Blanco	I	50-80	111,00	111,09	110,68	112,06	111,00
	Cuenca	Morado	I	50-80	129,38	129,00	128,55	128,99	-
BERENJENA	Almería	Alargada	I	40y+	228,00	237,00	-	-	-
		Redonda	I	70y+	199,00	194,12	-	-	-
CALABACIN	Almería	-	I	140-210	198,00	183,48	-	-	-
CEBOLLA	Albacete	Amarilla	I	-	16,00	16,00	16,00	16,00	16,00
CHAMPIÑÓN	La Rioja	Cerrado	I	30-65	131,11	130,77	130,03	134,41	133,18
COLIFLOR	La Rioja	Coronada	I	160-200	41,75	39,47	42,63	41,58	44,73
JUDIA VERDE	Almería Granada	Plana	I	-	280,00	271,00	-	-	-
		Plana	I	-	-	271,43	261,44	-	-
LECHUGA	Almería Murcia	Iceberg	I	400y+	169,67	-	168,02	-	-
		Iceberg	I	400y+	156,00	156,00	156,00	156,00	156,00
PEPINO	Almería	Liso	I	-	98,00	94,11	-	-	-
PIMIENTO	Almería	Alargado verde	I	40y+	109,41	111,11	-	-	-
TOMATE	Almería	Racimo	I	57-82	157,54	152,13	140,73	140,72	139,94
	Almería	Redondo	I	57-82	96,45	96,23	93,52	91,03	88,94
	Granada	Cereza	I	-	-	208,89	205,26	203,00	-
	Murcia	Cereza	I	-	220,00	220,00	220,00	220,00	220,00
	Murcia	Redondo	I	57-82	125,19	125,19	125,19	125,19	125,19
ZANAHORIA	Cádiz	-	I	-	38,20	-	38,99	-	39,37

## PRECIOS EN MERCADOS REPRESENTATIVOS - PRODUCTOS GANADEROS

### A) VACUNO PESADO

Media nacional

Canal clasificación EUROP, Reg. (CE) 295/96

Euros/100 kilo canal

Precios medios constatados en mataderos colaboradores

CATEGORIA	CLASE	Semana 17-23/01 2005	Semana 24-30/01 2005	Variación
<b>a) Machos no castrados menores de 2 años</b>	U-2	309,14	311,28	2,14
	U-3	305,50	308,68	3,18
	U	306,85	309,64	2,79
	R-2	279,42	274,93	-4,49
	R-3	285,41	286,04	0,62
	R	283,14	281,82	-1,31
	O-2	238,50	246,55	8,05
	O-3	252,39	260,77	8,38
	O	246,55	254,80	8,24
<b>d) Hembras ya paridas</b>	R-3	160,17	164,54	4,37
	R-4	229,28	227,52	-1,76
	R	178,14	180,92	2,78
	O-2	137,49	137,28	-0,21
	O-3	144,03	150,25	6,23
	O-4	143,38	143,38	0,00
	O	142,81	146,32	3,52
	P-2	109,20	109,47	0,27
P-3	105,07	103,60	-1,47	
	P	106,47	105,60	-0,88
<b>e) Otras hembras</b>	U-2	353,88	362,08	8,20
	U-3	318,34	319,73	1,39
	U	337,53	342,60	5,07
	R-2	307,32	306,94	-0,37
	R-3	312,37	311,99	-0,38
	R-4	92,80	94,83	2,03
	R	287,74	287,60	-0,14
	O-2	288,94	284,59	-4,35
O-3	261,21	268,05	6,84	
	O-4	200,95	200,95	0,00
	O	275,49	275,63	0,14

**PRECIOS EN MERCADOS REPRESENTATIVOS - PRODUCTOS GANADEROS**

**B)-BOVINO**

**1)- R(CE) 1254/1999 y 2273/2002**

<b>OTROS BOVINOS</b>	<b>Semana 17-23/01 2005</b>	<b>Semana 24-30/01 2005</b>	<b>Variación</b>
<b>Terneros machos de ocho días a cuatro semanas</b>			
<b>tipo frisón</b>	171,56	170,31	-1,25
<b>tipo cruzado</b>	342,36	341,11	-1,25
<b>Media ponderada nacional (EURO/cabeza)</b>	256,96	255,71	-1,25
<b>Vacunos ligeros entre seis y doce meses</b>			
<b>tipo cruzado</b>	218,12	218,12	0,00
<b>tipo país</b>	133,27	133,27	0,00
<b>Media ponderada nacional (EURO/100 kg.vivo)</b>	188,42	188,42	0,00

**2)- BOVINO PESADO VIVO**

<b>VACUNO PESADO</b>	<b>Semana 17-23/01 2005</b>	<b>Semana 24-30/01 2005</b>	<b>Variación</b>
<b>Añojo Categoría AR</b>	171,68	173,45	1,77
<b>Añojo Categoría AO</b>	146,77	148,71	1,94
<b>Vacuno mayor, Categ. DR,O,P</b>	66,62	66,95	0,33
<b>Vacuno menor, Categ. BR</b>	109,14	110,68	1,54
<b>Terneras, Categ. ER</b>	189,66	190,77	1,11
<b>Media ponderada nacional (EURO/100 kg.vivo)</b>	153,59	154,95	1,36

**C)-CORDEROS**

**1)- R(CE) 2529/01 y 315/02 (EUROS/100 kg canal)**

<b>CORDEROS I y II</b>	<b>Semana 17-23/01 2005</b>	<b>Semana 24-30/01 2005</b>	<b>Variación</b>
<b>Cordero I ( 12 a 13 kg/ canal)</b>	449,23	408,71	-40,52
<b>Cordero II( 13,1 a 16 kg /canal)</b>	397,96	356,21	-41,75
<b>Media nacional</b>	423,59	382,46	-41,13

**2)- Corderos de 9 a 19 kg canal (EUROS/100 kg canal)**

<b>MERCADO REPRESENTATIVO</b>	<b>Semana 17-23/01 2005</b>	<b>Semana 24-30/01 2005</b>	<b>Variación</b>
<b>Barcelona</b>	593,58	489,23	-104,35
<b>Madrid</b>	540,66	510,66	-30,00
<b>Valencia</b>	428,54	381,84	-46,70
<b>Albacete</b>	457,00	408,50	-48,50
<b>Zaragoza</b>	482,26	431,26	-51,00
<b>Medina del Campo</b>	432,25	431,25	-1,00
<b>Talavera de la Reina</b>	422,83	378,89	-43,94
<b>Extremadura</b>	356,46	325,20	-31,26
<b>Media ponderada nacional</b>	453,57	411,74	-41,83

**PRECIOS EN MERCADOS REPRESENTATIVOS - PRODUCTOS GANADEROS**

**D)-PORCINO**  
 Clasificación EUROP. R(CEE) 1572/95

**Euros/100 kg canal**

MERCADO REPRESENTATIVO	CLASE E		
	Semana 17-23/01 2005	Semana 24-30/01 2005	Variación
<b>LONJAS</b>			
Ebro	136,11	134,46	-1,65
Mercolleida	130,02	130,77	0,74
Campillos	138,00	138,00	0,00
Segovia	135,16	134,83	-0,33
Segura	134,21	133,89	-0,32
Silleda	134,99	133,05	-1,95
Conjunto de Lonjas Media ponderada	133,40	133,07	-0,34
<b>MATADEROS</b> Media ponderada	135,67	134,84	-0,83
Media nacional	134,53	133,95	-0,58

MERCADO REPRESENTATIVO	CLASE U			CATEGORIA II		
	Semana 17-23/01 2005	Semana 24-30/01 2005	Variación	Semana 17-23/01 2005	Semana 24-30/01 2005	Variación
<b>LONJAS</b>						
Ebro	131,84	130,56	-1,28	126,45	125,17	-1,28
Mercolleida	125,94	126,97	1,03	124,40	125,43	1,03
Campillos	134,00	134,00	0,00	132,00	132,00	0,00
Segovia	130,92	130,92	0,00	128,30	128,30	0,00
Segura	130,00	130,00	0,00	129,00	129,00	0,00
Silleda	130,76	129,18	-1,58	128,76	126,81	-1,95
Conjunto de Lonjas Media ponderada	129,23	129,20	-0,03	127,01	126,92	-0,08
<b>MATADEROS</b> Media ponderada	131,41	130,92	-0,49	129,58	127,81	-1,77
Media nacional	130,32	130,06	-0,26	128,29	127,37	-0,92



**PRECIOS EN MERCADOS REPRESENTATIVOS - PRODUCTOS GANADEROS**

**E)- PORCINO PRECOZ**

Lechones, Otras calidades

**Euros/100 kg vivo**

<b>LECHONES</b>	<b>Semana 17-23/01 2005</b>	<b>Semana 24-30/01 2005</b>	<b>Variación</b>
Normal.Base 20 kg de peso.	207,41	209,91	2,50
Lleida.Base 18 kg de peso.	236,11	238,89	2,78
Segovia Selecto. Base 20 kg de peso.	210,00	215,00	5,00
" Normal. Base 20 kg de peso.	205,00	210,00	5,00
<b>CERDOS CEBADOS</b>			
Categoría U.	100,35	100,15	-0,20
<b>DESVIEJE</b>			
Cerdas de desvieje.	56,80	55,65	-1,15

**F)- TRONCO IBERICO**

Euros/100 kg vivo

<b>LECHONES</b>	<b>Semana 17-23/01 2005</b>	<b>Semana 24-30/01 2005</b>	<b>Variación</b>
Lechones (Base 23 kg)	388,21	386,14	-2,07
<b>DESVIEJE</b>			
Reproductores de desvieje	63,02	63,02	0,00
<b>CEBADOS</b>			
Marranillos, de 35 a 60 kg	245,63	246,00	0,38
Primales, de 60 a 100 kg	201,71	201,71	0,00
Cerdos cebados de pienso (extensivo)	180,86	180,86	0,00
Cerdos cebados de bellota	228,30	228,30	0,00

PRECIOS MERCADO DE LA U.E

PAISES	CANAL DE VACUNO PESADO (Categoría A) € 100kg/ canal U + R +O 17-23/01	TERNEROS DE 8 DIAS A 4 SEMANAS €/cabeza 21-27/01	BOVINO LIGERO DE 6 A 12 MESES € 100kg/ vivo 14-20/01	PORCINO Clase E € 100kg/ canal 17-23/01	POLLOS Canales de 65%de rdto. € 100kg/ canal 17-23/01	HUEVOS Media de las cat. L y M € 100kg/ docena 17-23/01
Bélgica	238,04			131,10	-	-
República Checa	234,77			145,10	-	-
Dinamarca	262,56			120,42		
Alemania	293,05	218,43		138,97	-	-
Estonia				147,06	-	-
Grecia	364,18			178,01		
España	287,39	256,96	188,42	134,53	-	-
Francia	302,17	234,30	249,35	129,00	-	-
Irlanda		209,90	177,00	125,51	-	-
Italia	320,92	168,73	252,95	138,83	-	-
Chipre				142,62	-	-
Letonia	152,20			148,26	-	-
Lituania	164,07			144,79	-	-
Luxemburgo	292,91			145,60		
Hungría	246,63			148,39		
Malta	320,36			159,78	-	-
Holanda	249,14	195,00		121,88		
Austria	290,32			143,79	-	-
Polonia	207,48			130,02	-	-
Portugal	295,05			138,00	-	-
Eslovenia	252,53			150,47	-	-
Eslovaquia	223,26			150,03	-	-
Finlandia	294,82			139,89	-	-
Suecia	252,33			130,73		
Reino Unido		91,14	178,49	138,08		
Media U.E.	269,75	199,90	216,19	133,80	-	-

FUENTE :Comisión Europea-Dirección General de Agricultura

ICS



MINISTERIO  
DE AGRICULTURA, PESCA  
Y ALIMENTACIÓN

**CENTRO DE PUBLICACIONES**  
Paseo de la Infanta Isabel, 1 - 28014 MADRID