

INFORME SEMANAL COYUNTURA

Precios según Reglamentación
Comunitaria

25 Octubre 2005



MINISTERIO
DE AGRICULTURA, PESCA
Y ALIMENTACIÓN

SUBSECRETARÍA

SECRETARÍA GENERAL TÉCNICA

S. G. Estadísticas

INFORME SEMANAL DE COYUNTURA

PRECIOS SEGÚN REGLAMENTACIÓN COMUNITARIA

ÍNDICE

Pág.

I- PRECIOS EN MERCADOS NACIONALES

I-1 Precios medios y gráficos.....	3 a 6
I-2 Precios en mercados representativos de cereales:	
Trigo (R CE 1784/03).....	7
Cebada (R CE 1784/03).....	8
Maíz (R CE 1784/03).....	9
Arroz (R CE 1785/03)	9
I-3 Precios en mercados representativos de vino de mesa (R CE 1282/01).....	10
I-4 Precios en mercados representativos de aceites (R CEE 136/66 y R CE 1513/01).....	11
I-5 Precios en mercados representativos de frutas y hortalizas:	
Frutas (R CE 2200/96, R CE 659/97 y R CE 877/04).....	12
Hortalizas (R CE 2200/96, R CE 659/97 y R CE 877/04).....	13
I-6 Precios en mercados representativos de vacuno y ovino:	
Vacuno pesado. Canal Clasificación EUROP (R CE 295/96).....	14
Vacuno (R CE 1254/99 y R CE 273/02).....	15
Cordero (R CE 2529/01 y R CE 315/02).....	15
I-7 Precios en mercados representativos de porcino	
Porcino Canal Clasificación EUROP (R CE 572/95).....	16
Porcino Precoz y Tronco Ibérico.....	17

II- AGUA EMBALSADA EN LAS CUENCAS PENINSULARES

II-1 Estado de los embalses.....	18
II-2 Reserva de humedad del suelo (Mapas).....	19

*Servicio de Precios y Salarios Agrarios. Subdirección General de Estadísticas Agroalimentarias.
Secretaría General Técnica. Subsecretaría. MAPA*

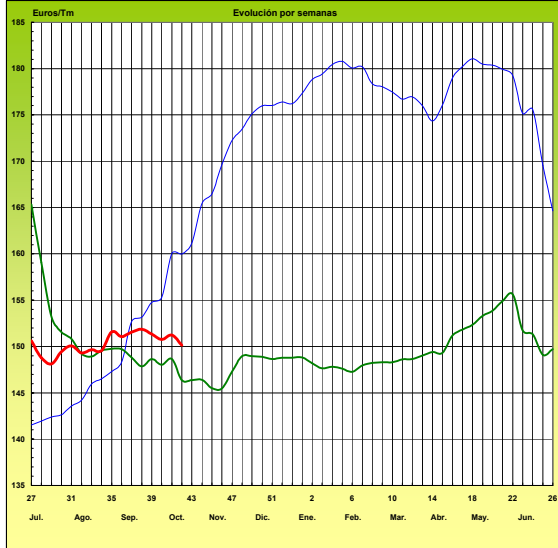
Queda prohibida la reproducción total o parcial de los datos contenidos en esta publicación sin citar la procedencia.

I-1 PRECIOS MEDIOS NACIONALES
(EUROS/Unidad)

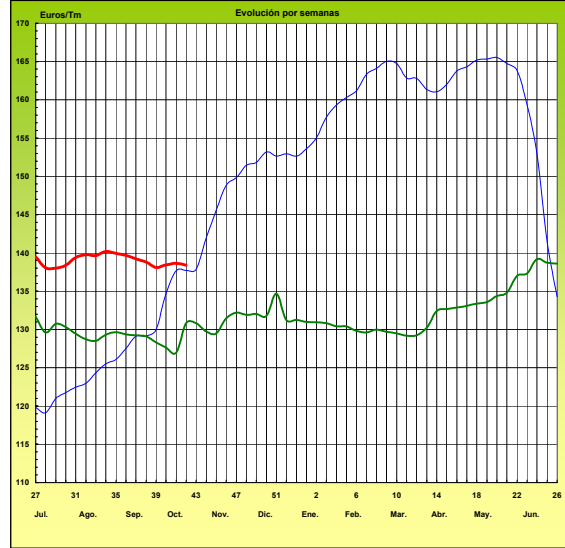
PRODUCTOS Y ESPECIFICACIONES	UNIDAD	POSICION COMERCIAL	Semana 10-16/10 2.005	Semana 17-23/10 2.005	Variación
Trigo blando panificable	Tonelada	Entrada industria transformadora	151,25	150,12	-1,13
Cebada	Tonelada	Entrada industria transformadora	138,65	138,40	-0,25
Maíz	Tonelada	Entrada industria transformadora	143,21	143,55	0,34
Arroz cáscara	Tonelada	Salida almacén agricultor	181,80	183,46	1,66
Arroz blanco	Tonelada	Salida industria	413,88	419,38	5,50
Heno de alfalfa	Tonelada	Sobre almacén	141,74	141,34	-0,40
Vino blanco mesa	Hgdo.	Salida bodega	1,97	1,99	0,02
Vino tinto mesa Rgto.(C.E.) 1282/2001	Hgdo.	Salida bodega	2,67	2,68	0,01
Aceite de oliva virgen de 0,8 a 2º	100 Kg.	Salida almazara	411,25	398,30	-12,95
Aceite de oliva lampante, más de 2º Rgto.(C.E.) 1513/2001	100 Kg.	Salida almazara	404,94	388,96	-15,98
Patata	100 Kg.	Mercado zonas de producción	10,97	11,31	0,34
Vacuno pesado	100 Kg.vivo	Entrada matadero	154,27	155,10	0,83
Vacuno pesado (Categoría A,CI R) Rgto. (C.E.) 295/96	100 Kg.canal	Entrada matadero	295,14	296,74	1,60
Corderos (9-19 kilos canal)	100 Kg.canal	Entrada matadero	655,23	694,59	39,36
Corderos I y II Rgto. (C.E.) 2529/2001 y (C.E.) 315/2002	100 Kg.canal	Entrada matadero	617,99	656,93	38,94
Porcino Clase E Rgto. (C.E.) 1572/95	100 Kg.canal	Entrada matadero	129,78 *	129,03	-0,75
Porcino Clase U	100 Kg.canal	Entrada matadero	125,82 *	125,19	-0,63
Porcino Cat. II	100 Kg.canal	Entrada matadero	123,57 *	122,91	-0,66
Pollo Media ponderada de las cotizaciones de las canales 83% y 65%	100 Kg.canal	Salida muelle matadero	124,84	123,98	-0,86
Huevos - Clase L	Docena	Salida muelle centro de embalaje	0,66	0,67	0,01
Huevos - Clase M Rgto. (C.E.E.)1511/96 y (C.E.) 572/99	Docena	Salida muelle centro de embalaje	0,58	0,60	0,02
Conejo (1,8-2,2 kilos, vivo)	100 Kg.vivo	Salida muelle industria	202,86	213,07	10,21
Leche de vaca 3,7 % de materia grasa	100 Litros	Salida muelle industria o centro de recogida	31,56 (agosto 05)		

* Corrección por error de transcripción en la publicación de la semana anterior

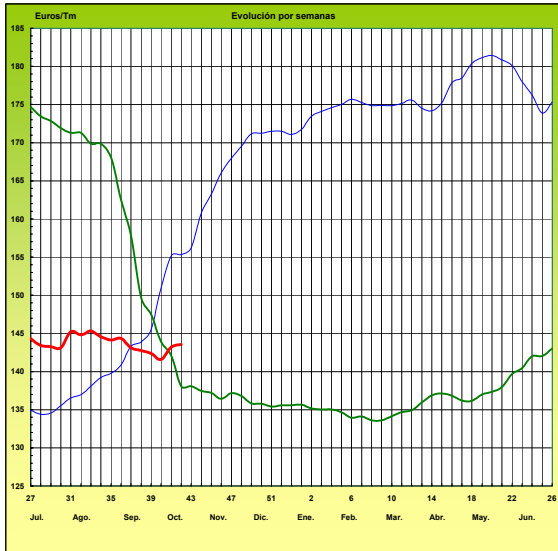
TRIGO BLANDO PANIFICABLE



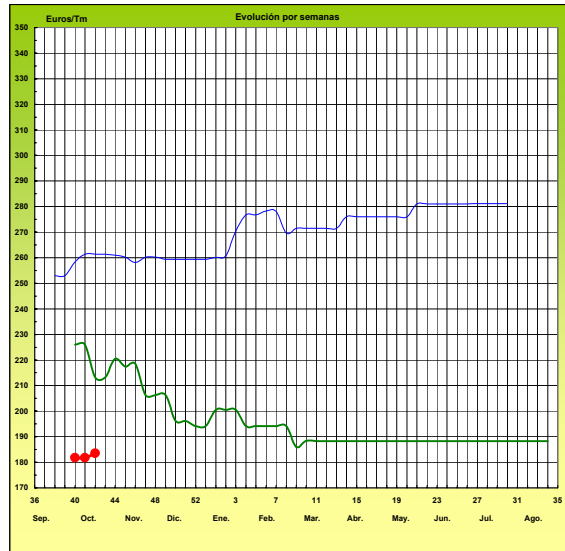
CEBADA



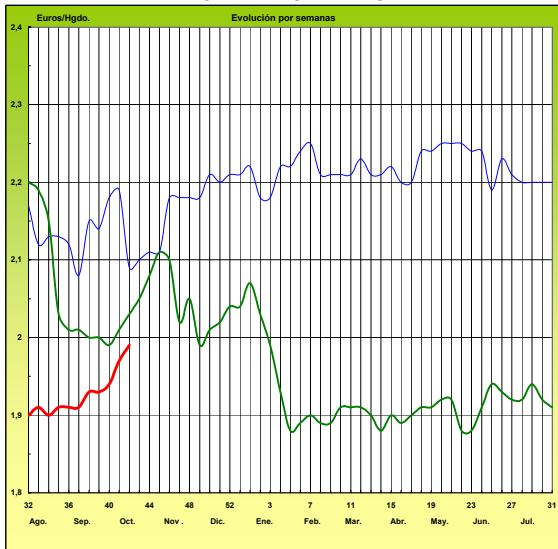
MAÍZ



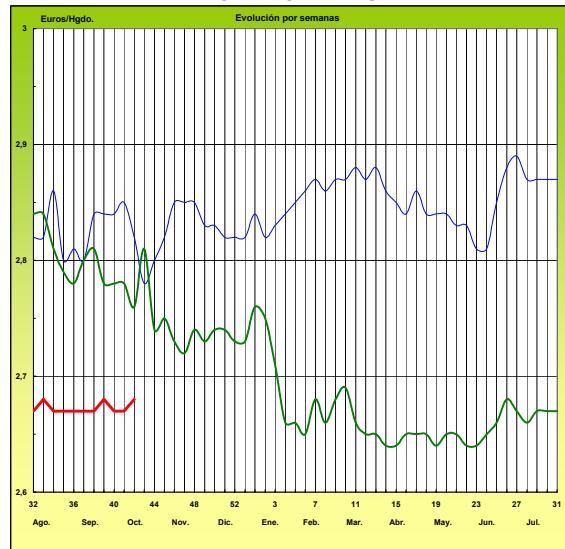
ARROZ CÁSCARA



VINO BLANCO DE MESA



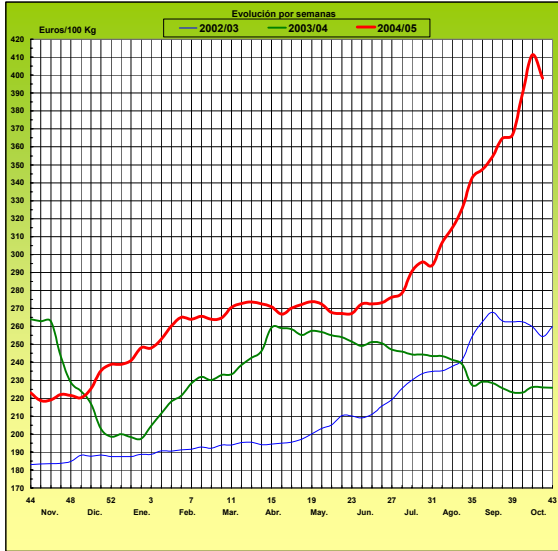
VINO TINTO DE MESA



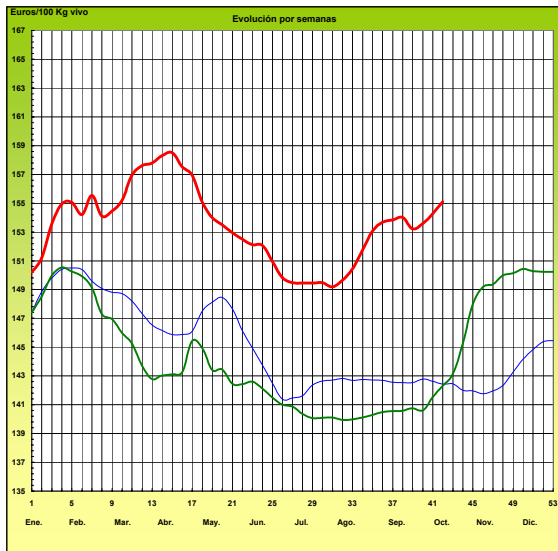
PRECIOS MEDIOS NACIONALES

— 2003 — 2004 — 2005

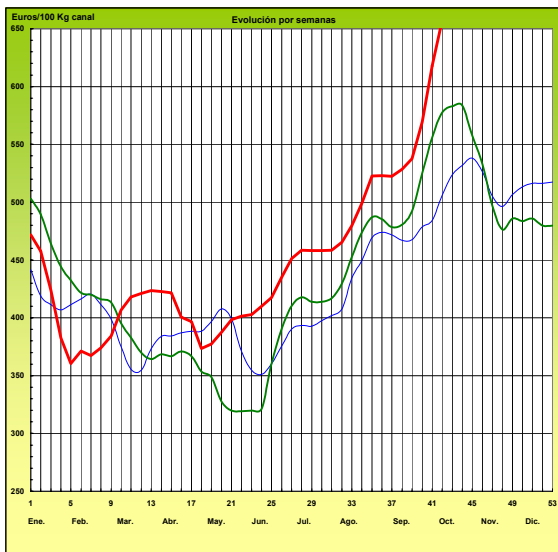
ACEITE DE OLIVA VIRGEN (Rgto. C.E. 1513/01)



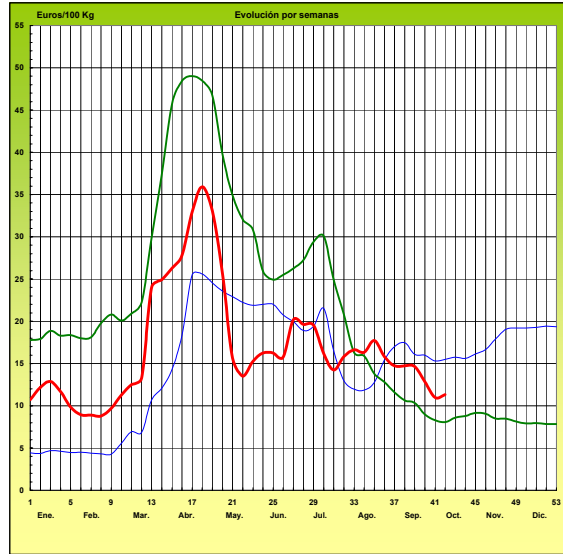
VACUNO PESADO VIVO



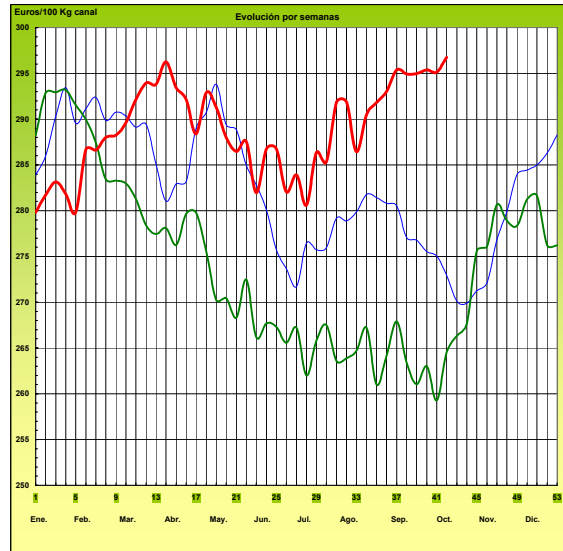
CORDERO, 12-16 Kg/Canal Rgto. C.E.E. 1481/86 y 2617/97



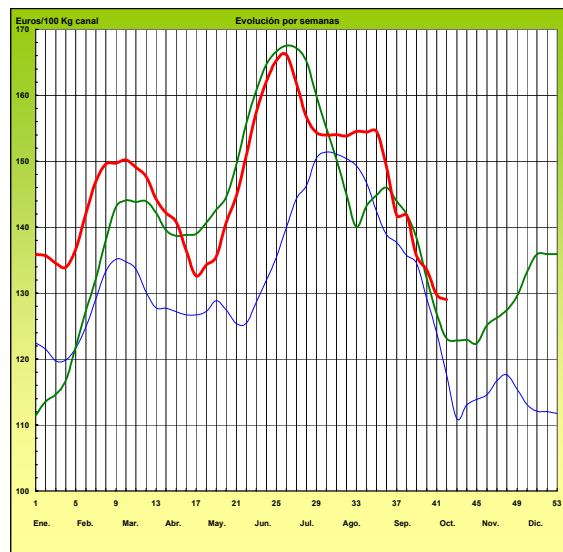
PATATA



AÑOJO, Clase R Rgto. C.E. 295/96



PORCINO Clase E Rgto. C.E.E. 1572/95

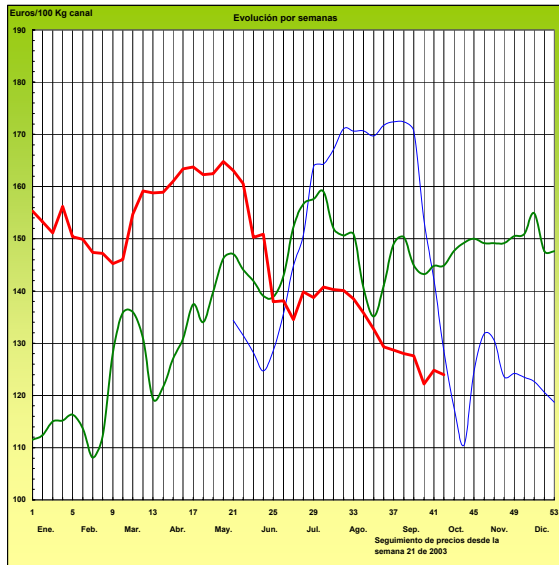


PRECIOS MEDIOS NACIONALES

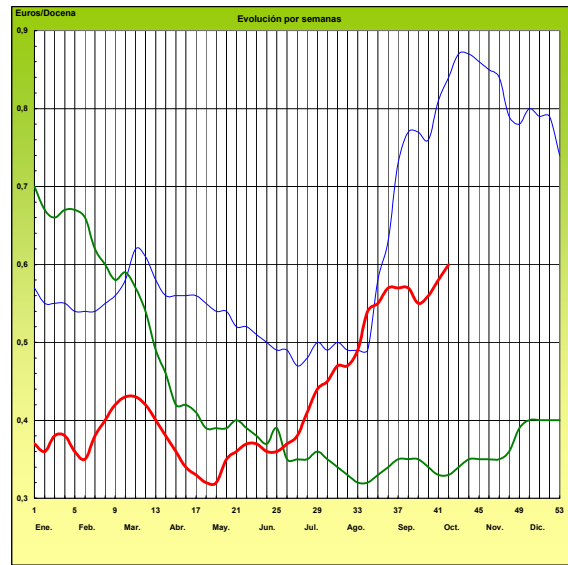
— 2003 — 2004 — 2005

-6-

POLLO Canales del 83% y 65% rdto.



HUEVOS Clase M Rgto. C.E.E. 1511/96 y C.E. 572/99



I-2 PRECIOS EN MERCADOS REPRESENTATIVOS - CEREALES

Euros/Tm.

Trigos Rgto. CE 1784/03

Precios de comercio al por mayor. Mercancía nacional y/o importada, sobre vehículo en posición almacén

PRODUCTO	MERCADO REPRESENTATIVO	Semana 10-16/10 2005	Semana 17-23/10 2005	Variación
TRIGO BLANDO PANIFICABLE	Alava	133,00	133,00	0,00
	Albacete	141,39	142,75	1,36
	Avila	139,50	140,70	1,20
	Barcelona	139,00	140,20	1,20
	Burgos	139,91	140,89	0,98
	Cadiz	140,03	141,23	1,20
	Cantabria	133,00	133,00	0,00
	Córdoba	147,25	148,45	1,20
	Cuenca	143,19	144,15	0,96
	Gerona	139,40	140,60	1,20
	Huesca	139,60	140,80	1,20
	León	138,83	140,00	1,17
	Orense	141,00	141,00	0,00
	Palencia	137,98	138,94	0,96
	Rioja	133,00	133,00	0,00
	Salamanca	140,20	141,36	1,16
	Sevilla	146,28	147,24	0,96
	Soria	140,63	141,63	1,00
	Tarragona	138,40	139,60	1,20
	Teruel	140,40	141,60	1,20
Valencia	140,60	141,80	1,20	
Valladolid	141,34	142,33	0,99	
Zamora	138,46	139,45	0,99	
Zaragoza	139,40	140,60	1,20	
TRIGO DURO	Burgos	153,81	154,77	0,96
	Córdoba	153,25	154,45	1,20
	Navarra	138,00	138,00	0,00
	Sevilla	155,13	157,66	2,53
	Zamora	156,61	157,57	0,96
	Zaragoza	162,00	163,20	1,20

I-2 PRECIOS EN MERCADOS REPRESENTATIVOS - CEREALES

Euros/Tm.
Cebada Rto. CE 1784/03
Precios de comercio al por mayor. Mercancía nacional y/o importada, sobre vehículo en posición almacén

PRODUCTO	MERCADO REPRESENTATIVO	Semana 10-16/10 2005	Semana 17-23/10 2005	Variación
CEBADA PIENSO	Alava	138,23	138,23	0,00
	Albacete	139,50	139,10	-0,40
	Avila	141,80	141,80	0,00
	Barcelona	136,40	136,40	0,00
	Burgos	136,99	136,99	0,00
	Cantabria	138,23	138,23	0,00
	Ciudad Real	141,06	140,16	-0,90
	Coruña	138,00	138,00	0,00
	Gerona	136,43	136,43	0,00
	Granada	144,84	144,84	0,00
	Guadalajara	140,86	140,86	0,00
	Huesca	135,94	135,94	0,00
	Leon	135,82	135,82	0,00
	Lerida	137,03	137,03	0,00
	Murcia	141,83	141,83	0,00
	Navarra	133,00	133,00	0,00
	Orense	145,00	145,00	0,00
	Palencia	139,51	139,51	0,00
	Rioja	138,23	138,23	0,00
	Salamanca	140,95	140,97	0,02
	Segovia	139,70	139,70	0,00
	Sevilla	138,58	138,58	0,00
	Soria	136,12	136,12	0,00
	Tarragona	135,00	135,00	0,00
Teruel	138,20	138,20	0,00	
Toledo	139,44	139,74	0,30	
Valencia	138,60	138,60	0,00	
Valladolid	138,08	138,10	0,02	
CEBADA MALTA	Burgos	150,25	150,25	0,00
	Guadalajara	147,25	147,25	0,00
	Huesca	159,57	161,07	1,50
	Navarra	159,57	161,07	1,50
	Palencia	150,25	150,25	0,00
	Segovia	147,25	147,25	0,00

I-2 PRECIOS EN MERCADOS REPRESENTATIVOS - CEREALES

Euros/Tm.

Maíz Rgto. CE 1784/03

Arroz cáscara Rto. CE 1785/03

Precios de comercio al por mayor. Mercancía nacional y/o importada, sobre vehículo en posición almacén

PRODUCTO	MERCADO REPRESENTATIVO	Semana 10-16/10 2005	Semana 17-23/10 2005	Variación
MAIZ-GRANO	Albacete	149,16	149,76	0,60
	Asturias	145,00	145,00	0,00
	Avila	149,20	152,20	3,00
	Badajoz	143,63	146,63	3,00
	Barcelona	142,80	145,80	3,00
	Coruña	146,25	149,25	3,00
	Gerona	146,64	149,64	3,00
	Huesca	137,00	137,00	0,00
	León	141,00	144,00	3,00
	Lérida	144,85	147,85	3,00
	Madrid	152,00	155,00	3,00
	Murcia	148,45	151,45	3,00
	Navarra	143,60	146,60	3,00
	Pontevedra	147,00	148,50	1,50
	Rioja	145,00	145,00	0,00
	Salamanca	145,58	147,98	2,40
	Sevilla	142,14	144,54	2,40
	Tarragona	146,44	149,44	3,00
	Teruel	150,80	153,80	3,00
	Valencia	147,40	150,40	3,00
Valladolid	145,66	148,06	2,40	
Zaragoza	144,80	147,80	3,00	
ARROZ CASCARA	Sevilla			
	Tipo Japónica	-	-	-
	Tipo Indica	-	-	-
	Valencia			
	Tipo Japónica(V.Bahía)	214,50	214,50	0,00
Badajoz	(Tipo Japónica)	180,00	180,00	0,00
	(Tipo Indica)	153,50	157,50	4,00
ARROZ BLANCO EXTRA	Tarragona	405,00	405,00	0,00
	Valencia	415,50	422,00	6,50

I-3 PRECIOS EN MERCADOS REPRESENTATIVOS - VINOS DE MESA
--

Reglamento C.E.1282/2001

**En Euros/Hgdo.,salida bodega, a granel, pago al contado sin I.V.A.
Precios de vino tinto de mesa referidos al producto de 12 puntos de color**

PRODUCTO	MERCADO REPRESENTATIVO	Semana 10-16/10 2.005	Semana 17-23/10 2.005	Variación
VINO BLANCO DE MESA	Albacete	2,07	2,08	0,01
	Badajoz	2,02	2,04	0,02
	Ciudad Real	1,99	2,03	0,04
	Cuenca	1,90	1,88	-0,02
	Huelva	1,89	1,91	0,02
	Toledo	1,94	1,93	-0,01
VINO TINTO DE MESA	Albacete	2,64	2,64	0,00
	Ciudad Real	2,68	2,70	0,02
	Cuenca	2,70	2,71	0,01
	Madrid	2,68	2,65	-0,03
	Murcia	2,63	2,69	0,06
	Toledo	2,70	2,70	0,00
	Valencia	2,65	2,65	0,00

I-4 PRECIOS EN MERCADOS REPRESENTATIVOS DE ACEITES

Aceites. Precios sobre almazara, en Euros/100kgs., sin I.V.A. Rgto C.E.E.136/66 y Rgto C.E. 1513/2001

Semilla de girasol. Precios en centros de demanda, en Euros/100kgs., sin I.V.A.. Rgto C.E.E. 3405/93

PRODUCTO Y ESPECIFICACIONES	MERCADO REPRESENTATIVO	Semana 10-16/10 2005	Semana 17-23/10 2005	Variación
ACEITE DE OLIVA VIRGEN EXTRA Menos de 0,8°	Jaén	417,70	411,69	-6,01
	Córdoba	413,00	400,00	-13,00
	Málaga	417,00	408,00	-9,00
	Sevilla	-	405,22	-
	Tarragona	417,70	414,70	-3,00
ACEITE DE OLIVA VIRGEN De 0,8° a 2°	Jaén	413,19	404,17	-9,02
	Badajoz	-	406,85	-
	Córdoba	409,00	391,00	-18,00
	Granada	-	385,00	-
	Sevilla	-	400,16	-
Tarragona	405,68	396,67	-9,01	
ACEITE DE OLIVA LAMPANTE A partir de 2°	Jaén	408,68	390,65	-18,03
	Badajoz	-	393,35	-
	Córdoba	407,00	389,00	-18,00
	Málaga	377,00	389,00	12,00
	Sevilla	-	394,65	-
Tarragona	393,67	361,50	-32,17	
ACEITE DE OLIVA REFINADO	Jaén	420,70	417,70	-3,00
	Córdoba	419,00	419,00	0,00
	Sevilla	387,60	419,70	32,10
	Tarragona	407,19	403,50	-3,69
ACEITE DE ORUJO CRUDO 7° BASE10	Jaén	180,30	180,30	0,00
	Córdoba	180,00	180,00	0,00
	Tarragona	165,28	165,28	0,00
ACEITE DE ORUJO REFINADO WINTERIZADO	Jaén	246,41	243,41	-3,00
	Córdoba	248,00	245,00	-3,00
ACEITE DE GIRASOL CRUDO	Córdoba	56,20	54,00	-2,20
	Sevilla	57,50	57,50	0,00
ACEITE DE GIRASOL REFINADO	Córdoba	63,50	63,00	-0,50
	Sevilla	62,50	62,20	-0,30
	Tarragona	63,71	63,71	0,00
SEMILLA DE GIRASOL	Andalucía	28,02	28,66	0,64
	Centro-Norte	27,27	27,24	-0,03

I-5 PRECIOS EN MERCADOS REPRESENTATIVOS - FRUTAS Y HORTALIZAS**PRECIOS DE PRODUCTOS NACIONALES**

Mercados representativos de producción

Rgts. CE 2.200/96, 659/97 y 877/04

En Euros/ 100 kg., a salida agrupación de productores, envasado, sin incluir I.V.A.

CITRICOS

PRODUCTO	MERCADO	VARIEDAD O TIPO	CAT.	CALIBRE mm.	DIA/MES				
					17/10	18/10	19/10	20/10	21/10
LIMON	Alicante	Fino	I	1-3	86,37	-	-	86,74	85,60
	Murcia	Fino	I	1-3	87,50	87,50	87,50	87,50	87,50
CLEMENTINA	Castellón	-	I	1-2	64,67	-	61,32	56,63	54,60
	Valencia	-	I	1-2	71,06	68,69	69,57	67,63	66,63
SATSUMA	Valencia	-	I	1-2	72,20	73,11	72,22	70,33	67,96

FRUTAS DE PEPITA

PRODUCTO	MERCADO	VARIEDAD O TIPO	CAT.	CALIBRE mm.	DIA/MES				
					17/10	18/10	19/10	20/10	21/10
MANZANA	Girona	Fuji	I	70-80	-	-	65,45	64,05	59,09
	Girona	Gala	I	70-80	-	39,46	39,00	39,09	40,13
	Girona	Golden Delicious	I	70-80	-	40,37	40,62	39,94	39,71
	Girona	Granny Smith	I	70-80	-	-	42,22	41,60	41,82
	Girona	Red Delicious	I	70-80	-	39,59	40,00	40,51	-
	Lleida	Gala	I	70-80	37,09	-	-	37,44	37,48
	Lleida	Golden Delicious	I	70-80	35,62	-	-	36,41	36,87
	Lleida	Red Chief	I	70-80	35,00	-	-	35,00	35,00
PERA	Lleida	Blanquilla	I	55-60	42,49	-	-	44,48	38,34
	Lleida	Conferencia	I	60-65	46,23	-	-	46,04	44,95
	Lleida	Limonera	I	55-60	44,00	-	-	45,00	45,00
	Zaragoza	Blanquilla	I	55-60	47,28	46,83	47,66	47,81	-
	Zaragoza	Conferencia	I	60-65	-	-	50,70	50,87	-
UVA DE MESA	Alicante	Moscatel Italia	I	-	-	-	-	87,17	93,03
	Murcia	Crimson Seedless	I	-	137,50	137,50	137,50	137,50	137,50
	Murcia	Red Globe	I	-	82,50	82,50	82,50	82,50	82,50

FRUTAS DE HUESO

PRODUCTO	MERCADO	VARIEDAD O TIPO	CAT.	CALIBRE mm.	DIA/MES				
					17/10	18/10	19/10	20/10	21/10
MELOCOTON	Huesca	Carne amarilla	I	56-73	50,70	48,75	-	-	49,11
	Lleida	Carne amarilla	I	56-73	53,33	-	-	51,99	52,00

I-5 PRECIOS EN MERCADOS REPRESENTATIVOS - FRUTAS Y HORTALIZAS
PRECIOS DE PRODUCTOS NACIONALES

Mercados representativos de producción

Rgtos. CE 2.200/96, 659/97 y 877/04

En Euros/ 100 kg., a salida agrupación de productores, envasado, sin incluir I.V.A.

HORTALIZAS

PRODUCTO	MERCADO	VARIEDAD O TIPO	CAT.	CALIBRE mm.	DIA/MES				
					17/10	18/10	19/10	20/10	21/10
AJO	Cuenca Cuenca	Blanco Morado	I I	50-80 50-80	103,33	103,33	103,33	103,33	103,33
					139,50	139,50	139,50	139,50	139,50
BERENJENA	Almería	Alargada	I	40y+	51,43	49,41	49,52	45,00	44,87
CALABACIN	Almería	-	I	14-21	61,43	62,86	61,18	63,53	58,64
CEBOLLA	Albacete	Amarilla	I	-	26,29	26,29	26,29	26,29	26,29
CHAMPINON	La Rioja	Cerrado	I	30-65	128,34	127,32	127,37	125,75	126,40
COLIFLOR	La Rioja	Coronada	I	160-200	28,07	27,71	28,95	28,23	27,23
JUDIA VERDE	Almería	Plana	I	-	133,33	138,35	141,18	141,00	141,82
LECHUGA	Almería Murcia	Iceberg Iceberg	I I	400y+ 400y+	-	-	78,12	78,12	79,00
					88,33	88,33	88,33	88,33	88,33
MELON	Almería	Globo Galia	I	-	-	31,02	31,02	31,02	27,84
PEPINO	Almería	Liso	I	-	41,18	43,68	42,04	43,94	44,62
PIMIENTO	Almería	Alargado verde	I	40y+	-	112,70	106,67	101,00	104,35
TOMATE	Almería Almería Granada Murcia Murcia	Racimo	I	-	80,84	80,84	80,84	84,34	85,91
		Redondo	I	57-82	67,06	65,86	65,86	65,38	63,82
		Cereza	I	-	300,00	280,00	280,00	280,00	250,00
		Cereza	I	-	290,00	290,00	290,00	290,00	290,00
		Redondo	I	57-82	76,36	76,36	76,36	76,36	76,36

I-6 PRECIOS EN MERCADOS REPRESENTATIVOS VACUNO Y OVINO

A) VACUNO PESADO

Media nacional

Canal clasificación EUROP, Reg. (CE) 295/96

Euros/100 kilo canal

Precios medios constatados en mataderos colaboradores

CATEGORIA	CLASE	Semana 10-16/10 2005	Semana 17-23/10 2005	Variación
a) Añojos Machos no castrados menores de 24 meses	U-2	322,32	323,57	1,25
	U-3	318,53	320,82	2,29
	U	319,93	321,84	1,90
	R-2	293,81	294,99	1,18
	R-3	295,92	297,76	1,84
	R	295,14	296,74	1,59
	O-2	247,40	250,51	3,11
O-3	283,89	286,76	2,87	
O	268,93	271,90	2,97	
d) Vacas Hembras ya paridas	R-3	183,99	181,01	-2,98
	R-4	256,41	256,41	0,00
	R	197,75	195,33	-2,41
	O-2	147,21	154,45	7,24
	O-3	154,47	154,85	0,38
	O-4	134,21	139,61	5,40
	O	148,04	150,82	2,78
e) Terneras	P-2	138,76	138,76	0,00
	P-3	142,61	142,61	0,00
	P	141,34	141,34	0,00
	U-2	343,61	344,95	1,34
	U-3	314,92	318,29	3,38
	U	329,84	332,16	2,32
	R-2	301,31	302,15	0,84
R-3	310,81	315,13	4,32	
R-4	246,42	248,03	1,61	
R	300,53	302,75	2,22	
O-2	298,88	302,22	3,34	
O-3	257,08	259,03	1,95	
O-4	229,00	229,00	0,00	
O	279,65	282,32	2,67	

I-6 PRECIOS EN MERCADOS REPRESENTATIVOS VACUNO Y OVINO

B)-BOVINO**1)- R(CE) 1254/1999 y 2273/2002**

OTROS BOVINOS	Semana 10-16/10 2005	Semana 17-23/10 2005	Variación
Terneros machos de ocho días a cuatro semanas			
tipo frisón	159,86	158,61	-1,25
tipo cruzado	308,96	308,96	0,00
<i>Media ponderada nacional (EURO/cabeza)</i>	234,41	233,79	-0,62
Vacunos ligeros entre seis y doce meses			
tipo cruzado	220,97	226,55	5,58
tipo país	137,58	138,51	0,93
<i>Media ponderada nacional (EURO/100 kg.vivo)</i>	191,78	195,73	3,95

2)- BOVINO PESADO VIVO

VACUNO PESADO	Semana 10-16/10 2005	Semana 17-23/10 2005	Variación
Añojo, Categoría AR	173,60	174,79	1,19
Añojo, Categoría AO	148,65	149,60	0,95
Vacuno mayor, Categoría DR, O, P	71,52	71,52	0,00
Vacuno menor, Categoría BR	109,11	109,33	0,22
Ternera, Categoría ER	184,37	185,10	0,73
<i>Media ponderada nacional (EURO/100 kg.vivo)</i>	154,27	155,10	0,83

C)-CORDEROS**1)- R(CE) 2529/01 y 315/02 (EUROS/100 kg canal)**

CORDEROS I y II	Semana 10-16/10 2005	Semana 17-23/10 2005	Variación
Cordero I (12 a 13 kg/ canal)	647,73	686,44	38,71
Cordero II (13,1 a 16 kg /canal)	588,15	627,41	39,26
<i>Media nacional</i>	617,94	656,93	38,99

2)- Corderos de 9 a 19 kg canal (EUROS/100 kg canal)

MERCADO REPRESENTATIVO	Semana 10-16/10 2005	Semana 17-23/10 2005	Variación
Barcelona	699,70	740,54	40,84
Madrid	693,08	741,87	48,79
Valencia	536,24	649,44	113,20
Albacete	694,10	742,10	48,00
Zaragoza	702,26	752,26	50,00
Medina del Campo	548,25	588,25	40,00
Talavera de la Reina	608,70	655,26	46,56
Extremadura	684,35	684,35	0,00
<i>Media ponderada nacional</i>	655,23	694,59	39,36

I - 7 PRECIOS EN MERCADOS REPRESENTATIVOS - PORCINO
--

D)-PORCINO
 Clasificación EUROP. R(CEE) 1572/95
Euros/100 kg canal

MERCADO REPRESENTATIVO	CLASE E		
	Semana 10-16/10 2005	Semana 17-23/10 2005	Variación
LONJAS			
Ebro	124,23	124,12	-0,10
Mercolleida	125,02	124,92	-0,10
Campillos	* 140,00	140,00	0,00
Segovia	129,65	129,54	-0,11
Segura	134,81	128,09	-6,72
Silleda	128,50	128,50	0,00
Conjunto de Lonjas Media ponderada	* 128,46	127,25	-1,21
MATADEROS Media ponderada	131,10	130,80	-0,30
Media nacional	* 129,78	129,03	-0,76

MERCADO REPRESENTATIVO	CLASE U			CATEGORIA II		
	Semana 10-16/10 2005	Semana 17-23/10 2005	Variación	Semana 10-16/10 2005	Semana 17-23/10 2005	Variación
LONJAS						
Ebro	120,43	120,43	0,00	118,89	118,89	0,00
Mercolleida	121,20	121,20	0,00	119,66	119,66	0,00
Campillos	* 136,00	136,00	0,00	* 131,00	131,00	0,00
Segovia	125,69	125,69	0,00	123,07	123,07	0,00
Segura	130,68	124,27	-6,41	129,79	122,99	-6,79
Silleda	124,57	124,68	0,10	122,27	122,27	0,00
Conjunto de Lonjas Media ponderada	* 124,54	123,47	-1,08	* 122,68	121,53	-1,16
MATADEROS Media ponderada	127,09	126,91	-0,19	124,45	124,30	-0,15
Media nacional	* 125,82	125,19	-0,63	* 123,57	122,91	-0,65

* Corrección por error de transcripción en la publicación de la semana anterior

I - 7 PRECIOS EN MERCADOS REPRESENTATIVOS - PORCINO
--

E)- PORCINO PRECOZ

Lechones, Otras calidades

Euros/100 kg vivo

LECHONES	Semana 10-16/10 2005	Semana 17-23/10 2005	Variación
Normal.Base 20 kg de peso.	153,43	168,83	15,40
Lleida.Base 18 kg de peso.	166,67	194,44	27,78
Segovia Selecto. Base 20 kg de peso.	167,50	182,50	15,00
" Normal. Base 20 kg de peso.	157,50	172,50	15,00
CERDOS CEBADOS			
Categoría U. *	96,88	96,40	-0,49
DESVIEJE			
Cerdas de desvieje.	48,18	49,10	0,92

F)- TRONCO IBERICO

Euros/100 kg vivo

LECHONES	Semana 10-16/10 2005	Semana 17-23/10 2005	Variación
Lechones (Base 23 kg)	306,14	302,83	-3,32
DESVIEJE			
Reproductores de desvieje	S/COT	S/COT	-
CEBADOS			
Marranillos, de 35 a 60 kg	216,82	216,82	0,00
Primales, de 60 a 100 kg	209,29	209,29	0,00
Cerdos cebados de pienso (extensivo)	170,27	170,82	0,56
Cerdos cebados de bellota	S/COT	S/COT	-

* Corrección por error de transcripción en la publicación de la semana anterior

II-1 AGUA EMBALSADA EN LAS CUENCAS PENINSULARES

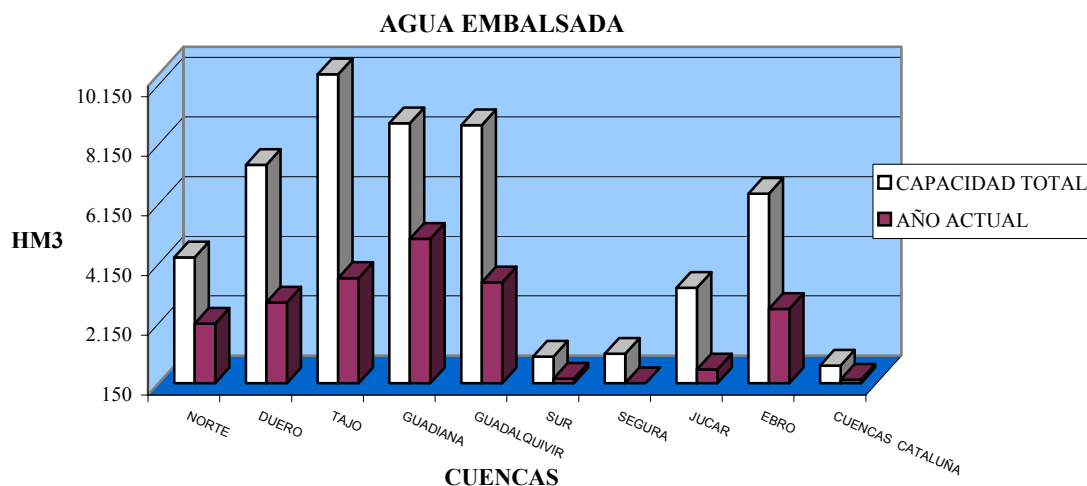
Datos en HM³.

CUENCAS	Periodo del 18 al 24 de octubre de 2005			Variación (%) del agua embalsada s/ misma fecha	
	Capacidad HM ³	Embalsada HM ³	Grado de Ocupación(%)	2004	Media 2000-04
	NORTE	4.360	2.143	49,2	3,9
DUERO	7.463	2.846	38,1	-17,6	-24,1
TAJO	11.009	3.672	33,4	-31,9	-32,6
GUADIANA	8.859	4.986	56,3	-23,4	-7,9
GUADALQUIVIR	8.801	3.524	40,0	-42,6	-30,2
VERT. ATLANTICA	40.492	17.171	42,4	-27,1	-21,3
CUENCAS	Periodo del 18 al 24 de octubre de 2005			Variación (%) del agua embalsada s/ misma fecha	
	Capacidad HM ³	Embalsada HM ³	Grado de Ocupación(%)	2004	Media 2000-04
	SUR	1.041	295	28,3	-39,8
SEGURA	1.129	128	11,3	-36,6	-21,0
JUCAR	3.346	604	18,1	-44,4	-18,6
EBRO	6.504	2.638	40,6	-27,4	-27,8
INTERNAS DE CATALUÑA	740	264	35,7	-45,5	-30,9
VERT. MEDITERRANEA	12.760	3.929	30,8	-33,4	-26,2
T. PENINSULAR	53.252	21.100	39,6	-28,4	-22,2

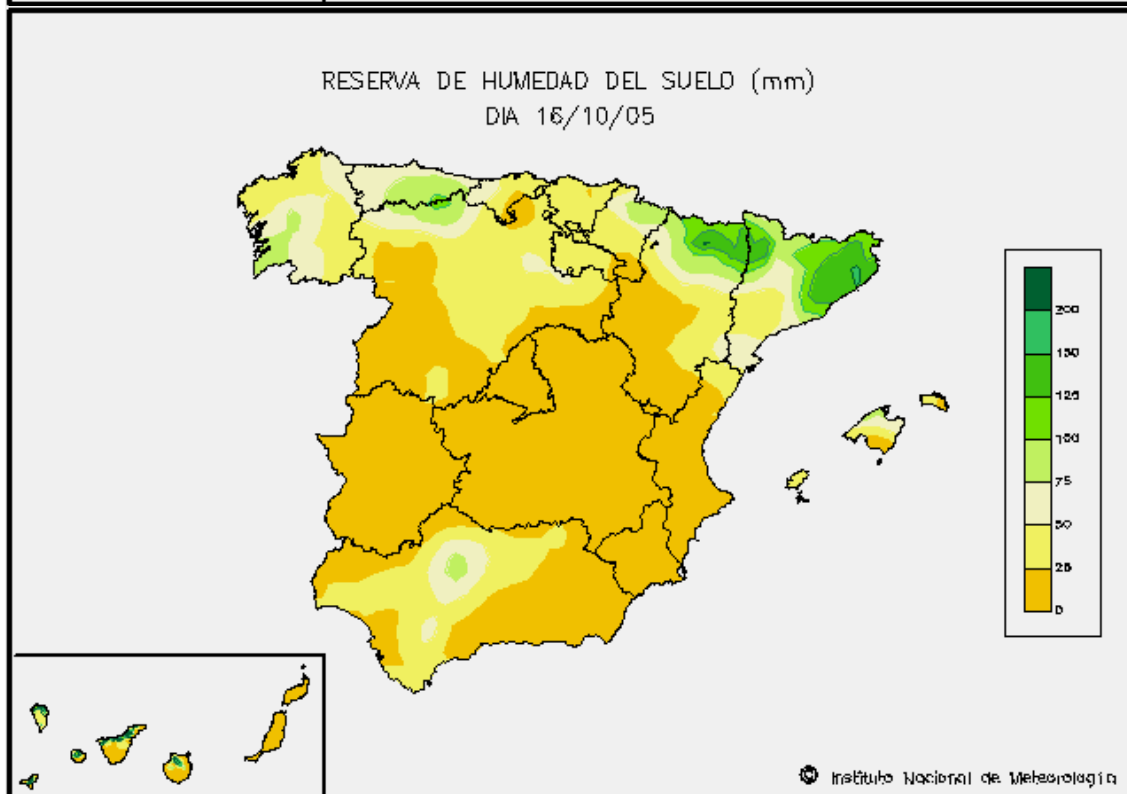
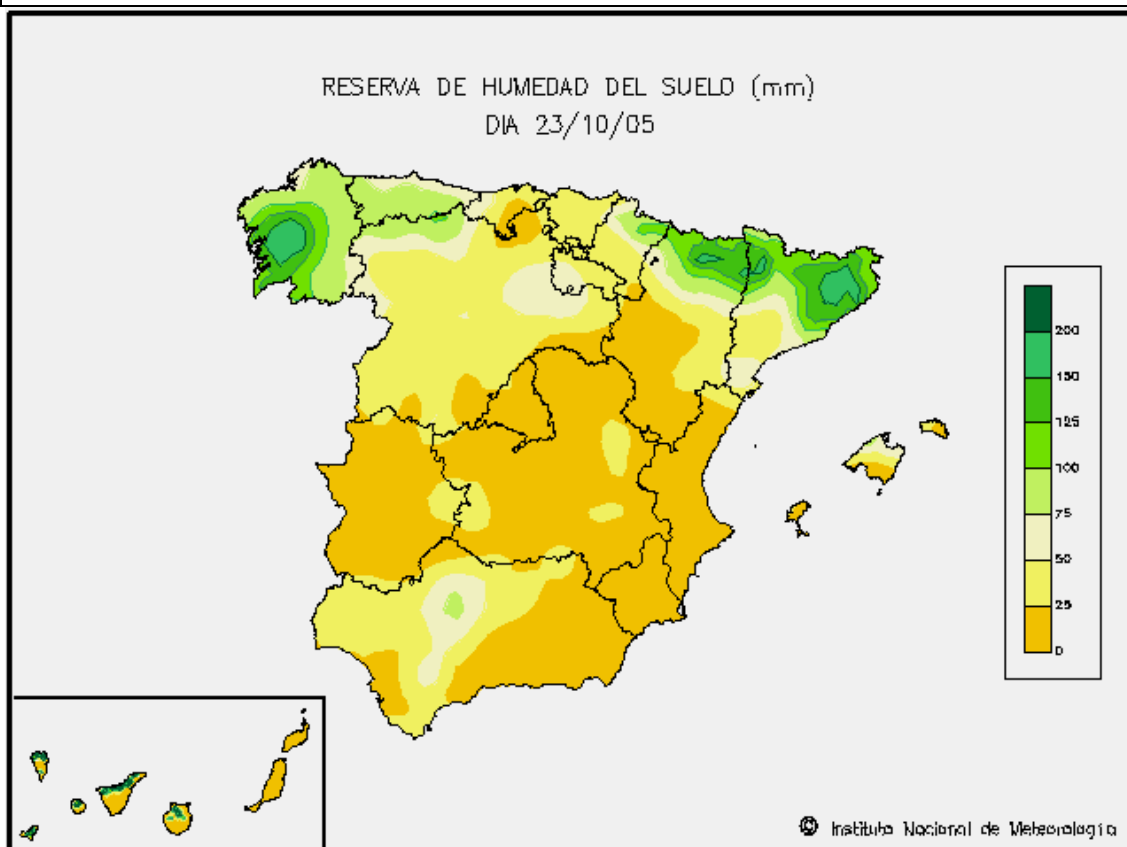
FUENTE: Ministerio de Medio Ambiente.

Los embalses se encuentran al 39,6 de su capacidad, menos llenos que el año pasado (-28,4) y menos que la media de los últimos 5 años (-22,2).

Diferencia con la semana anterior +163 Hm³ y con la misma semana del año anterior -8.408 Hm³.



II-2 RESERVA DE HUMEDAD DEL SUELO



ISC



MINISTERIO
DE AGRICULTURA, PESCA
Y ALIMENTACIÓN

CENTRO DE PUBLICACIONES
Paseo de la Infanta Isabel, 1 - 28014 MADRID