

INFORME SEMANTAL COYUNTURA

Precios según Reglamentación
Comunitaria

29 Noviembre 2005



MINISTERIO
DE AGRICULTURA, PESCA
Y ALIMENTACIÓN

SUBSECRETARÍA

SECRETARÍA GENERAL TÉCNICA

S. G. Estadísticas

INFORME SEMANAL DE COYUNTURA

PRECIOS SEGÚN REGLAMENTACIÓN COMUNITARIA

ÍNDICE

Pág.

I- PRECIOS EN MERCADOS NACIONALES

I-1 Precios medios y gráficos.....	3 a 6
I-2 Precios en mercados representativos de cereales:	
Trigo (R CE 1784/03).....	7
Cebada (R CE 1784/03).....	8
Maíz (R CE 1784/03).....	9
Arroz (R CE 1785/03).....	9
I-3 Precios en mercados representativos de vino de mesa (R CE 1282/01).....	10
I-4 Precios en mercados representativos de aceites (R CEE 136/66 y R CE513/01).....	11
I-5 Precios en mercados representativos de frutas y hortalizas:	
Frutas (R CE 2200/96, R CE 659/97 y R CE 877/04).....	12
Hortalizas (R CE 2200/96, R CE 659/97 y R CE 877/04).....	13
I-6 Precios en mercados representativos de vacuno y ovino:	
Vacuno pesado. Canal Clasificación EUROP (R CE 295/96).....	14
Vacuno (R CE 1254/99 y R CE 273/02).....	15
Cordero (R CE 2529/01 y R CE 315/02).....	15
I-7 Precios en mercados representativos de porcino	
Porcino Canal Clasificación EUROP (RCE 1572/95).....	16
Porcino Precoz y Tronco Ibérico.....	17

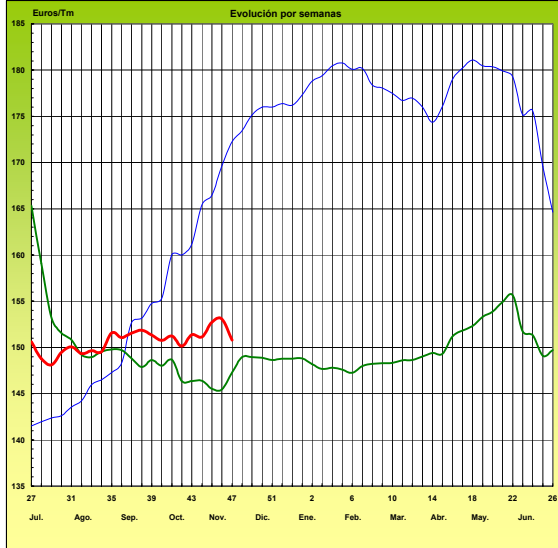
*Servicio de Precios y Salarios Agrarios. Subdirección General de Estadísticas Agroalimentarias.
Secretaría General Técnica. Subsecretaría. MAPA*

Queda prohibida la reproducción total o parcial de los datos contenidos en esta publicación sin citar la procedencia.

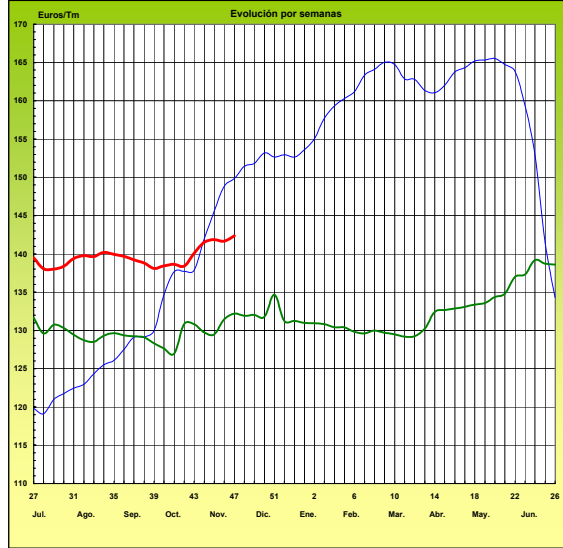
I-1 PRECIOS MEDIOS NACIONALES
(EUROS/Unidad)

PRODUCTOS Y ESPECIFICACIONES	UNIDAD	POSICION COMERCIAL	Semana 14-20/11 2.005	Semana 21-27/11 2.005	Variación
Trigo blando panificable	Tonelada	Entrada industria transformadora	153,06	150,78	-2,28
Cebada	Tonelada	Entrada industria transformadora	141,67	142,36	0,69
Maíz	Tonelada	Entrada industria transformadora	144,75	146,10	1,35
Arroz cáscara	Tonelada	Salida almacén agricultor	178,86	178,46	-0,40
Arroz blanco	Tonelada	Salida industria	442,23	424,97	-17,26
Heno de alfalfa	Tonelada	Sobre almacén	140,17	140,11	-0,06
Vino blanco mesa	Hgdo.	Salida bodega	1,98	2,02	0,04
Vino tinto mesa Rgto.(C.E.) 1282/2001	Hgdo.	Salida bodega	2,67	2,69	0,02
Aceite de oliva virgen de 0,8 a 2°	100 Kg.	Salida almazara	370,39	374,18	3,79
Aceite de oliva lampante, más de 2° Rgto.(C.E.) 1513/2001	100 Kg.	Salida almazara	359,68	366,00	6,32
Patata	100 Kg.	Mercado zonas de producción	14,88	13,66	-1,22
Vacuno pesado	100 Kg.vivo	Entrada matadero	164,40	165,58	1,18
Vacuno pesado (Categoría A,C1 R) Rgto. (C.E.) 295/96	100 Kg.canal	Entrada matadero	313,19	314,47	1,28
Corderos (9-19 kilos canal)	100 Kg.canal	Entrada matadero	792,12	788,02	-4,10
Corderos I y II Rgto. (C.E.) 2529/2001 y (C.E.) 315/2002	100 Kg.canal	Entrada matadero	747,12	742,23	-4,89
Porcino Clase E Rgto. (C.E.) 1572/95	100 Kg.canal	Entrada matadero	128,81	133,24	4,43
Porcino Clase U	100 Kg.canal	Entrada matadero	124,89	129,20	4,31
Porcino Cat. II	100 Kg.canal	Entrada matadero	122,54	126,77	4,23
Pollo Media ponderada de las cotizaciones de las canales 83% y 65%	100 Kg.canal	Salida muelle matadero	113,22	109,83	-3,39
Huevos - Clase L	Docena	Salida muelle centro de embalaje	0,62	0,61	-0,01
Huevos - Clase M Rgto. (C.E.E.)1511/96 y (C.E.) 572/99	Docena	Salida muelle centro de embalaje	0,55	0,55	0,00
Conejo (1,8-2,2 kilos, vivo)	100 Kg.vivo	Salida granja	232,54	231,23	-1,31
Leche de vaca 3,7 % de materia grasa	100 Litros	Salida muelle industria o centro de recogida	31,86 (sept.05)		

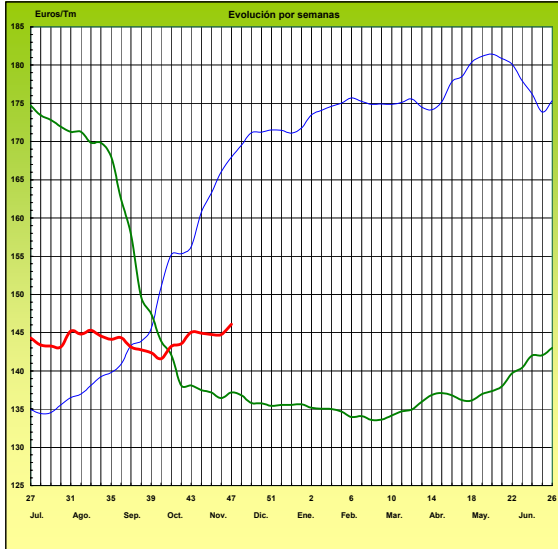
TRIGO BLANDO PANIFICABLE



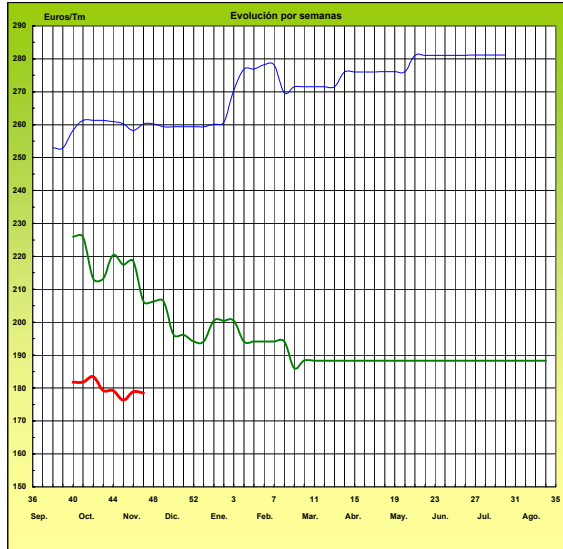
CEBADA



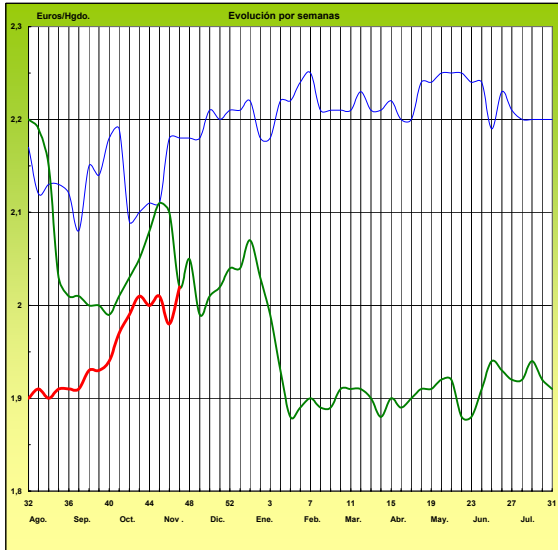
MAÍZ



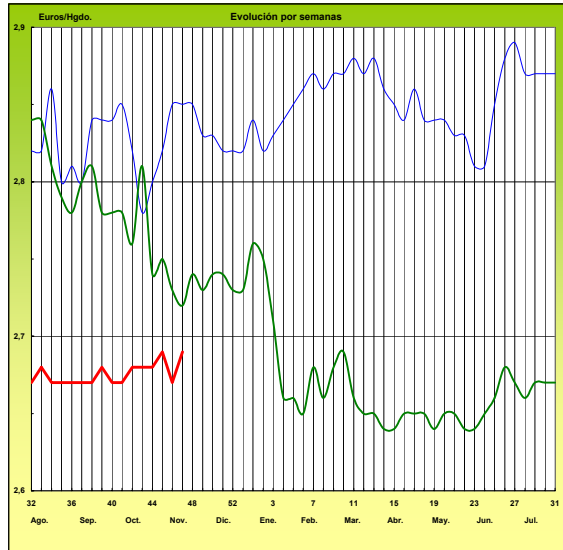
ARROZ CÁSCARA



VINO BLANCO DE MESA



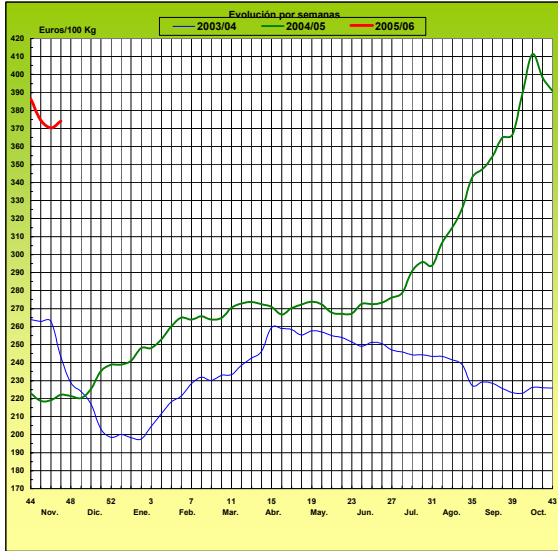
VINO TINTO DE MESA



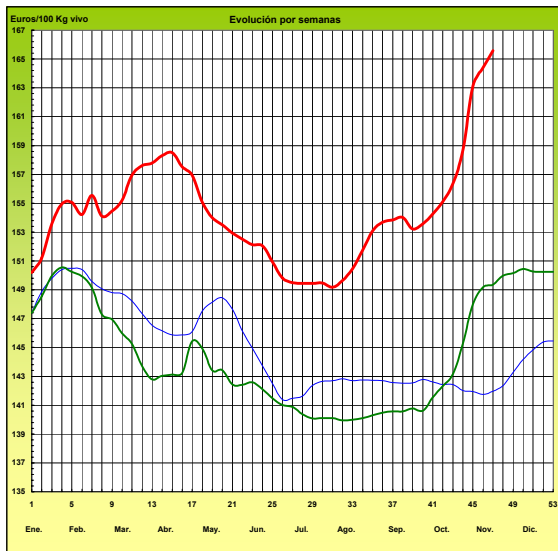
PRECIOS MEDIOS NACIONALES

— 2003 — 2004 — 2005

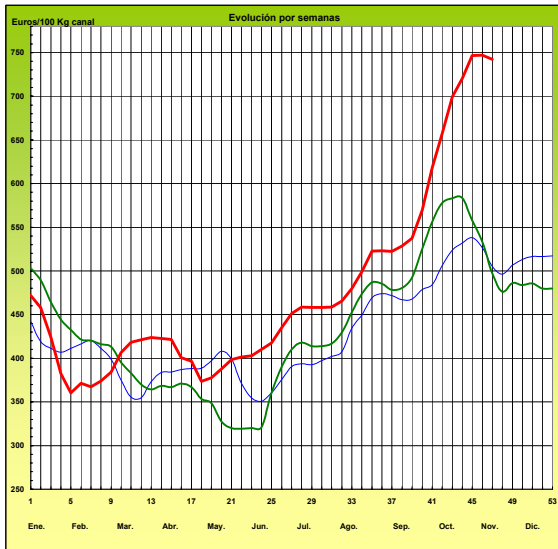
ACEITE DE OLIVA VIRGEN (Rgto. C.E. 1513/01)



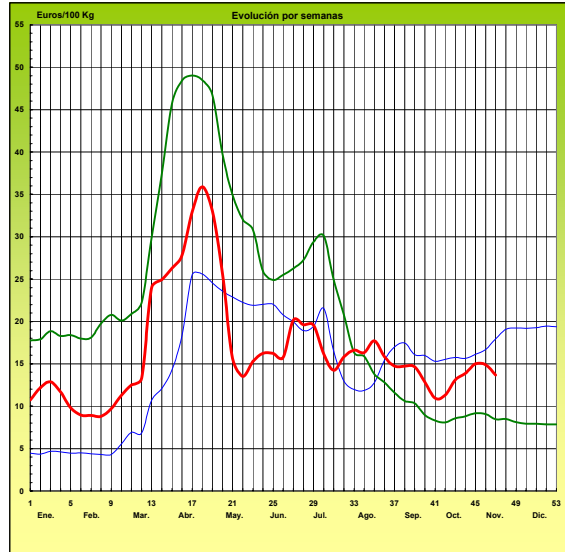
VACUNO PESADO VIVO



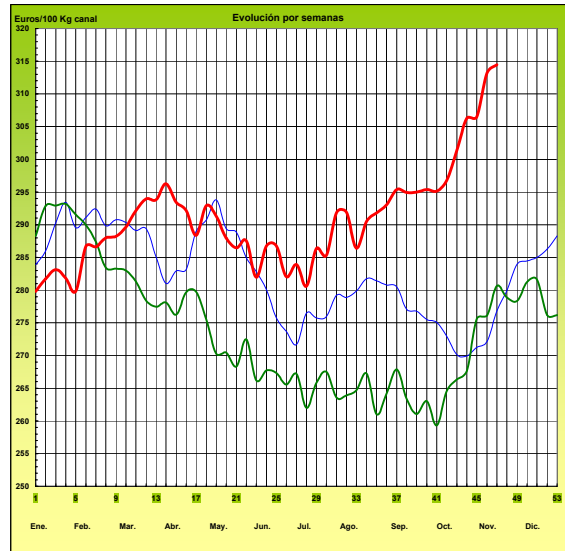
CORDERO, 12-16 Kg/Canal Rgto. C.E.E. 1481/86 y 2617/97



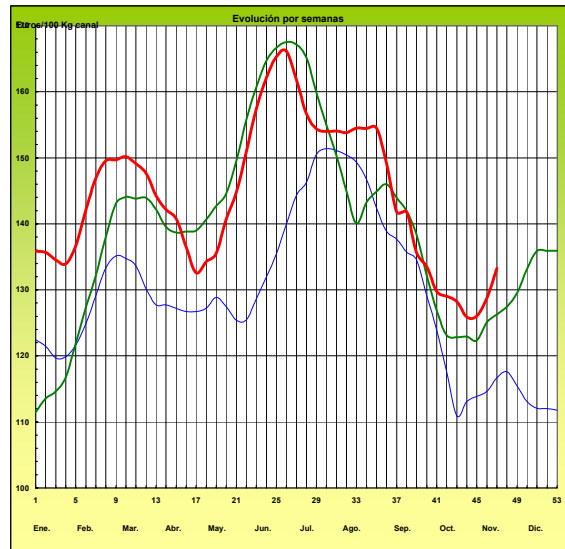
PATATA



AÑOJO, Clase R Rgto. C.E. 295/96



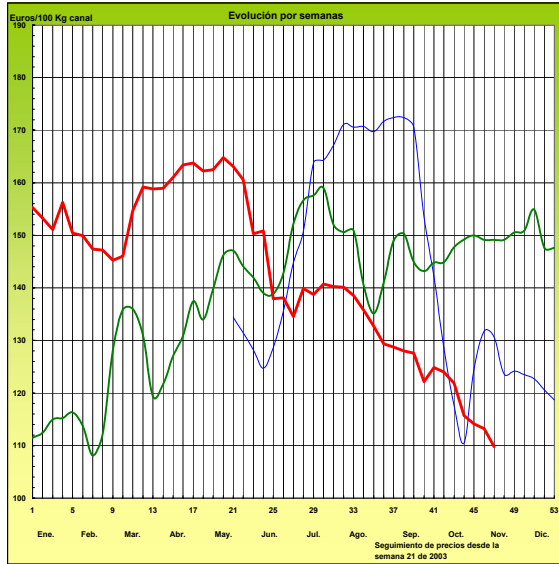
PORCINO Clase E Rgto. C.E.E. 1572/95



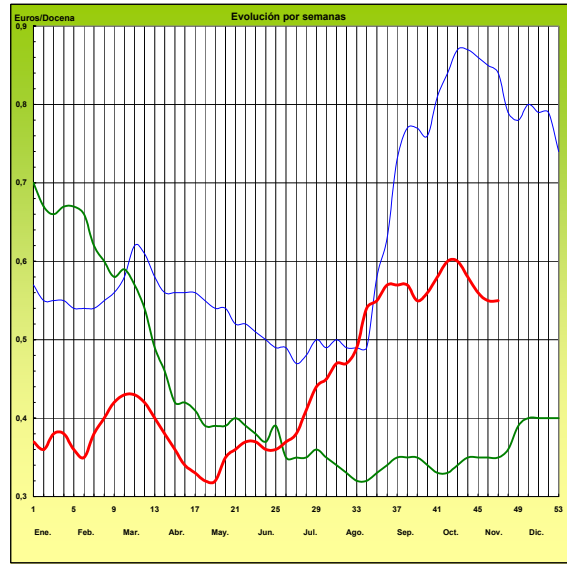
PRECIOS MEDIOS NACIONALES

— 2003 — 2004 — 2005

POLLO Canales del 83% y 65% rdto.



HUEVOS Clase M Rgtos. C.E.E. 1511/86 y C.E. 572/99



I-2 PRECIOS EN MERCADOS REPRESENTATIVOS - CEREALES

Euros/Tm.

Trigos Rgto. CE 1784/03

Precios de comercio al por mayor. Mercancía nacional y/o importada, sobre vehículo en posición almacén

PRODUCTO	MERCADO REPRESENTATIVO	Semana 14-20/11 2005	Semana 21-27/11 2005	Variación
TRIGO BLANDO PANIFICABLE	Alava	138,00	138,00	0,00
	Albacete	143,71	141,79	-1,92
	Avila	141,90	141,90	0,00
	Barcelona	141,40	138,00	-3,40
	Burgos	141,37	139,32	-2,05
	Cadiz	142,43	142,43	0,00
	Cantabria	138,00	138,00	0,00
	Córdoba	149,65	149,65	0,00
	Cuenca	144,64	144,64	0,00
	Gerona	141,80	138,20	-3,60
	Huesca	142,00	139,00	-3,00
	León	141,20	140,00	-1,20
	Orense	146,00	146,00	0,00
	Palencia	139,90	138,47	-1,43
	Rioja	138,00	138,00	0,00
	Salamanca	142,52	142,72	0,20
	Sevilla	146,40	144,00	-2,40
	Soria	141,86	140,52	-1,34
	Tarragona	140,80	137,00	-3,80
	Teruel	142,80	142,80	0,00
Valencia	143,00	143,00	0,00	
Valladolid	143,29	142,18	-1,11	
Zamora	140,41	140,42	0,01	
Zaragoza	141,80	141,00	-0,80	
TRIGO DURO	Burgos	155,51	153,11	-2,40
	Córdoba	155,00	152,00	-3,00
	Navarra	145,00	145,00	0,00
	Sevilla	158,46	155,85	-2,61
	Zamora	157,73	157,77	0,04
	Zaragoza	163,20	160,00	-3,20

I-2 PRECIOS EN MERCADOS REPRESENTATIVOS - CEREALES

Euros/Tm.
Cebada Rto. CE 1784/03
Precios de comercio al por mayor. Mercancía nacional y/o importada, sobre vehículo en posición almacén

PRODUCTO	MERCADO REPRESENTATIVO	Semana 14-20/11 2005	Semana 21-27/11 2005	Variación
CEBADA PIENSO	Alava	141,00	141,00	0,00
	Albacete	140,54	141,80	1,26
	Avila	143,60	143,60	0,00
	Barcelona	138,20	140,00	1,80
	Burgos	138,38	139,03	0,66
	Cantabria	143,00	143,00	0,00
	Ciudad Real	141,60	142,10	0,50
	Coruña	142,00	142,00	0,00
	Gerona	138,23	140,00	1,77
	Granada	146,64	150,00	3,36
	Guadalajara	142,30	142,30	0,00
	Huesca	138,08	135,82	-2,26
	Leon	137,62	140,04	2,42
	Lerida	138,83	138,83	0,00
	Murcia	143,63	143,63	0,00
	Navarra	134,80	135,00	0,20
	Orense	146,00	146,00	0,00
	Palencia	140,95	139,03	-1,92
	Rioja	143,00	143,00	0,00
	Salamanca	143,22	143,37	0,15
	Segovia	141,14	139,94	-1,20
	Sevilla	143,28	143,28	0,00
	Soria	137,47	139,31	1,84
	Tarragona	136,80	140,00	3,20
	Teruel	140,00	140,00	0,00
	Toledo	141,18	143,58	2,40
Valencia	140,40	140,40	0,00	
Valladolid	139,45	142,20	2,75	
CEBADA MALTA	Burgos	153,00	153,00	0,00
	Guadalajara	148,45	147,85	-0,60
	Huesca	163,47	163,47	0,00
	Navarra	163,47	163,47	0,00
	Palencia	153,00	153,00	0,00
	Segovia	148,45	147,85	-0,60

I-2 PRECIOS EN MERCADOS REPRESENTATIVOS - CEREALES

Euros/Tm.

Maíz Rgto. CE 1784/03

Arroz cáscara Rto. CE 1785/03

Precios de comercio al por mayor. Mercancía nacional y/o importada, sobre vehículo en posición almacén

PRODUCTO	MERCADO REPRESENTATIVO	Semana 14-20/11 2005	Semana 21-27/11 2005	Variación
MAIZ-GRANO	Albacete	155,92	153,44	-2,48
	Asturias	150,00	150,00	0,00
	Avila	159,40	157,40	-2,00
	Badajoz	153,83	153,26	-0,57
	Barcelona	153,00	150,00	-3,00
	Coruña	156,45	155,00	-1,45
	Gerona	156,84	153,00	-3,84
	León	151,20	148,00	-3,20
	Lérida	155,00	155,00	0,00
	Madrid	161,60	158,00	-3,60
	Murcia	158,65	158,65	0,00
	Navarra	153,80	150,20	-3,60
	Pontevedra	154,60	153,50	-1,10
	Rioja	150,00	150,00	0,00
	Salamanca	154,34	153,10	-1,24
	Sevilla	148,79	146,39	-2,40
	Tarragona	156,24	153,00	-3,24
	Teruel	160,40	157,00	-3,40
	Valencia	157,60	154,00	-3,60
Valladolid	154,18	151,84	-2,34	
Zaragoza	155,00	152,00	-3,00	
ARROZ CASCARA	Sevilla			
	Tipo Japónica	205,00	200,00	-5,00
	Tipo Indica	165,00	170,00	5,00
	Valencia			
	Tipo Japónica(V.Bahía)	210,00	210,00	0,00
	Badajoz			
(Tipo Japónica)	180,00	180,00	0,00	
(Tipo Indica)	156,00	156,00	0,00	
ARROZ BLANCO EXTRA	Tarragona	405,00	405,00	0,00
	Valencia	449,00	428,60	-20,40

I-3 PRECIOS EN MERCADOS REPRESENTATIVOS - VINOS DE MESA
--

Reglamento C.E.1282/2001

**En Euros/Hgdo., salida bodega, a granel, pago al contado sin I.V.A.
Precios de vino tinto de mesa referidos al producto de 12 puntos de color**

PRODUCTO	MERCADO REPRESENTATIVO	Semana 14-20/11 2.005	Semana 21-27/11 2.005	Variación
VINO BLANCO DE MESA	Albacete	2,09	2,11	0,02
	Badajoz	2,03	2,02	-0,01
	Ciudad Real	2,01	2,01	0,00
	Cuenca	1,86	1,95	0,09
	Huelva	1,91	1,91	0,00
	Toledo	1,93	2,06	0,13
VINO TINTO DE MESA	Albacete	2,65	2,61	-0,04
	Ciudad Real	2,67	2,67	0,00
	Cuenca	2,69	2,69	0,00
	Madrid	2,70	2,70	0,00
	Murcia	2,69	2,56	-0,13
	Toledo	2,68	2,92	0,24
	Valencia	2,65	2,65	0,00

I-4 PRECIOS EN MERCADOS REPRESENTATIVOS DE ACEITES

Aceites. Precios sobre almazara, en Euros/100kgs., sin I.V.A. Rgto C.E.E.136/66 y Rgto C.E. 1513/2001

Semilla de girasol. Precios en centros de demanda, en Euros/100kgs., sin I.V.A.. Rgto C.E.E. 3405/93

PRODUCTO Y ESPECIFICACIONES	MERCADO REPRESENTATIVO	Semana 14-20/11 2005	Semana 21-27/11 2005	Variación
ACEITE DE OLIVA VIRGEN EXTRA Menos de 0,8°	Jaén	378,63	378,63	0,00
	Córdoba	368,00	377,00	9,00
	Málaga	377,00	377,00	0,00
	Sevilla	396,60	390,60	-6,00
	Tarragona	375,63	375,63	0,00
	Toledo	395,00	395,00	0,00
ACEITE DE OLIVA VIRGEN De 0,8° a 2°	Jaén	375,63	375,63	0,00
	Badajoz	369,48	376,80	7,32
	Córdoba	361,00	374,00	13,00
	Granada	385,00	367,50	-17,50
	Sevilla	380,10	371,10	-9,00
	Tarragona	354,60	360,61	6,01
ACEITE DE OLIVA LAMPANTE A partir de 2°	Jaén	363,61	366,61	3,00
	Badajoz	-	361,80	-
	Córdoba	358,00	371,00	13,00
	Málaga	351,00	369,00	18,00
	Sevilla	372,60	363,60	-9,00
	Tarragona	326,05	335,07	9,02
ACEITE DE OLIVA REFINADO	Jaén	375,63	381,64	6,01
	Córdoba	373,00	383,00	10,00
	Sevilla	392,10	381,55	-10,55
	Tarragona	369,62	375,63	6,01
ACEITE DE ORUJO CRUDO 7° BASE10	Jaén	177,30	168,28	-9,02
	Córdoba	172,00	172,00	0,00
	Tarragona	165,28	159,27	-6,01
ACEITE DE ORUJO REFINADO WINTERIZADO	Jaén	228,38	222,37	-6,01
	Córdoba	234,00	222,00	-12,00
ACEITE DE GIRASOL CRUDO	Córdoba	53,50	53,50	0,00
	Sevilla	57,50	57,50	0,00
ACEITE DE GIRASOL REFINADO	Córdoba	63,50	61,50	-2,00
	Sevilla	62,20	62,20	0,00
	Tarragona	62,81	62,81	0,00
SEMILLA DE GIRASOL	Andalucía	28,67	28,67	0,00
	Centro-Norte	27,08	26,30	-0,78

I-5 PRECIOS EN MERCADOS REPRESENTATIVOS - FRUTAS Y HORTALIZAS
PRECIOS DE PRODUCTOS NACIONALES

Mercados representativos de producción

Rgtos. CE 2.200/96, 659/97 y 877/04

En Euros/ 100 kg., a salida agrupación de productores, envasado, sin incluir I.V.A.

CITRICOS

PRODUCTO	MERCADO	VARIEDAD O TIPO	CAT.	CALIBRE mm.	DIA/MES				
					14/11	15/11	16/11	17/11	18/11
LIMON	Alicante	Fino	I	1-3	76,00	75,00	74,42	73,27	74,00
	Murcia	Fino	I	1-3	69,72	68,94	69,00	69,35	68,55
CLEMENTINA	Castellón	-	I	1-2	52,80	55,73	58,86	58,22	58,99
	Valencia	-	I	1-2	57,44	58,25	59,31	59,54	61,16
NARANJA	Alicante	Navelina	I	2-4	-	-	58,96	-	-
	Sevilla	Navelina	I	2-4	58,56	57,25	55,68	55,72	54,09
	Valencia	Navelina	I	2-4	56,41	57,85	57,04	57,22	57,30
SATSUMA	Valencia	-	I	1-2	68,62	68,16	70,00	68,97	68,97

FRUTAS DE PEPITA

PRODUCTO	MERCADO	VARIEDAD O TIPO	CAT.	CALIBRE mm.	DIA/MES				
					14/11	15/11	16/11	17/11	18/11
MANZANA	Girona	Gala	I	70-80	43,64	44,12	42,00	42,69	43,87
	Girona	Golden Delicious	I	70-80	40,68	39,26	39,00	40,13	40,89
	Girona	Granny Smith	I	70-80	-	-	36,69	-	36,67
	Girona	Red Delicious	I	70-80	40,00	-	-	-	40,69
	Lleida	Fuji	I	70-80	44,83	46,00	44,00	44,00	45,00
	Lleida	Gala	I	70-80	39,67	39,50	39,78	38,98	39,48
	Lleida	Golden Delicious	I	70-80	35,00	34,16	34,30	34,38	34,62
	Lleida	Granny Smith	I	70-80	36,00	36,00	38,00	36,00	35,00
	Lleida	Red Chief	I	70-80	35,00	35,00	34,72	34,02	35,00
PERA	Lleida	Blanquilla	I	55-60	44,48	44,59	44,75	-	-
	Lleida	Conferencia	I	60-65	46,02	46,16	47,06	47,00	47,27
	Zaragoza	Blanquilla	I	55-60	44,29	44,13	45,04	45,42	-
	Zaragoza	Conferencia	I	60-65	52,81	52,00	-	52,50	-
UVA DE MESA	Murcia	Crimson Seedless	I	-	156,63	164,09	172,50	172,50	172,50
	Murcia	Moscatel Italia	I	-	70,00	70,00	70,00	70,00	70,00
	Murcia	Red Globe	I	-	70,00	70,00	70,00	70,00	70,00

I-5 PRECIOS EN MERCADOS REPRESENTATIVOS - FRUTAS Y HORTALIZAS
PRECIOS DE PRODUCTOS NACIONALES

Mercados representativos de producción

Rgtos. CE 2.200/96, 659/97 y 877/04

En Euros/ 100 kg., a salida agrupación de productores, envasado, sin incluir I.V.A.

HORTALIZAS

PRODUCTO	MERCADO	VARIEDAD O TIPO	CAT.	CALIBRE mm.	DIA/MES				
					14/11	15/11	16/11	17/11	18/11
AJO	Cordoba	Blanco	I	50-80	138,33	138,33	138,33	138,33	138,33
	Cordoba	Morado	I	50-80	148,33	148,33	148,33	148,33	148,33
	Cuenca	Blanco	I	50-80	108,00	108,00	108,00	108,00	108,00
	Cuenca	Morado	I	50-80	143,25	143,25	143,25	143,25	143,25
BERENJENA	Almería	Alargada	I	40y+	44,00	45,45	45,00	51,82	56,36
	Almería	Redonda	I	70y+	26,00	26,14	25,40	24,29	-
CALABACIN	Almería	-	I	140-210	79,05	87,62	89,52	90,48	91,94
CEBOLLA	Albacete	Amarilla	I	-	30,80	30,80	30,80	30,80	30,80
CHAMPINON	La Rioja	Cerrado	I	30-65	131,07	130,84	130,27	132,51	134,27
COLIFLOR	La Rioja	Coronada	I	160-200	30,70	31,58	32,32	33,85	34,43
JUDIA VERDE	Almería	Plana	I	-	139,00	138,18	138,18	141,00	142,64
	Granada	Plana	I	-	172,73	180,95	-	180,00	185,71
LECHUGA	Almería Murcia	Iceberg	I	400y+	100,04	-	101,34	-	101,19
		Iceberg	I	400y+	72,50	72,50	72,50	72,50	72,50
PEPINO	Almería	Liso	I	-	44,09	48,15	48,05	52,37	54,90
PIMIENTO	Almería	Alargado verde	I	40y+	64,17	65,71	66,00	65,00	66,35
TOMATE	Almería	Racimo	I	-	49,29	-	-	48,59	-
	Almería	Redondo	I	57-82	50,02	52,66	54,79	54,41	55,73
	Granada	Cereza	I	-	170,00	165,00	165,00	160,00	160,00
	Murcia	Redondo	I	57-82	55,70	55,70	55,70	55,70	55,70

I-6 PRECIOS EN MERCADOS REPRESENTATIVOS VACUNO Y OVINO

A) VACUNO PESADO

Media nacional

Canal clasificación EUROP, Reg. (CE) 295/96

Euros/100 kilo canal

Precios medios constatados en mataderos colaboradores

CATEGORIA	CLASE	Semana 14-20/11 2005	Semana 21-27/11 2005	Variación
a) Añojos Machos no castrados menores de 24 meses	U-2	340,83	343,84	3,01
	U-3	338,99	340,53	1,54
	U	339,67	341,76	2,09
	R-2	322,63	324,19	1,56
	R-3	307,65	308,77	1,12
	R	313,19	314,47	1,28
	O-2	251,46	257,89	6,43
O-3	310,68	312,61	1,93	
O	286,40	290,17	3,78	
d) Vacas Hembras ya paridas	R-3	185,94	175,84	-10,11
	R-4	239,23	227,44	-11,78
	R	196,07	185,64	-10,42
	O-2	155,13	151,45	-3,68
	O-3	157,36	151,38	-5,99
	O-4	135,90	122,25	-13,65
	O	151,43	143,82	-7,61
e) Terneras	P-2	129,87	123,48	-6,40
	P-3	125,85	119,65	-6,20
	P	127,18	120,91	-6,26
	U-2	337,14	337,96	0,82
	U-3	322,86	322,42	-0,44
	U	330,28	330,50	0,22
	R-2	309,65	310,51	0,86
R-3	324,39	324,65	0,25	
R-4	249,77	254,31	4,54	
R	310,46	311,39	0,92	
O-2	282,46	283,59	1,13	
O-3	287,08	274,66	-12,41	
O-4	235,56	235,56	0,00	
O	282,95	278,49	-4,46	

I-6 PRECIOS EN MERCADOS REPRESENTATIVOS VACUNO Y OVINO

B)-BOVINO**1)- R(CE) 1254/1999 y 2273/2002**

OTROS BOVINOS	Semana 14-20/11 2005	Semana 21-27/11 2005	Variación
Terneros machos de ocho días a cuatro semanas			
tipo frisón	157,37	181,62	24,25
tipo cruzado	326,00	353,76	27,76
<i>Media ponderada nacional (EURO/cabeza)</i>	241,69	267,69	26,00
Vacunos ligeros entre seis y doce meses			
tipo cruzado	234,63	236,09	1,46
tipo país	146,59	148,05	1,46
<i>Media ponderada nacional (EURO/100 kg.vivo)</i>	203,82	205,27	1,45

2)- BOVINO PESADO VIVO

VACUNO PESADO	Semana 14-20/11 2005	Semana 21-27/11 2005	Variación
Añojo, Categoría AR	186,21	187,77	1,56
Añojo, Categoría AO	161,19	162,59	1,40
Vacuno mayor, Categoría DR, O, P	71,69	71,81	0,12
Vacuno menor, Categoría BR	112,68	113,63	0,95
Ternera, Categoría ER	196,73	197,92	1,19
<i>Media ponderada nacional (EURO/100 kg.vivo)</i>	164,40	165,58	1,18

C)-CORDEROS**1)- R(CE) 2529/01 y 315/02 (EUROS/100 kg canal)**

CORDEROS I y II	Semana 14-20/11 2005	Semana 21-27/11 2005	Variación
Cordero I (12 a 13 kg/ canal)	782,93	766,92	-16,01
Cordero II (13,1 a 16 kg /canal)	711,30	717,75	6,45
<i>Media nacional</i>	747,12	742,33	-4,79

2)- Corderos de 9 a 19 kg canal (EUROS/100 kg canal)

MERCADO REPRESENTATIVO	Semana 14-20/11 2005	Semana 21-27/11 2005	Variación
Barcelona	898,74	898,22	-0,52
Madrid	924,04	924,04	0,00
Valencia	697,84	681,44	-16,40
Albacete	810,50	786,20	-24,30
Zaragoza	880,34	880,34	0,00
Medina del Campo	628,25	628,25	0,00
Talavera de la Reina	738,37	771,81	33,44
Extremadura	762,45	736,65	-25,80
<i>Media ponderada nacional</i>	792,12	788,02	-4,10

I - 7 PRECIOS EN MERCADOS REPRESENTATIVOS - PORCINO
--

D)-PORCINO
 Clasificación EUROP. R(CEE) 1572/95
Euros/100 kg canal

MERCADO REPRESENTATIVO	CLASE E		
LONJAS	Semana 14-20/11 2005	Semana 21-27/11 2005	Variación
Ebro	121,79	126,40	4,61
Mercolleida	127,21	132,08	4,88
Campillos	141,00	141,00	0,00
Segovia	130,94	133,62	2,68
Segura	130,38	135,26	4,88
Silleda	134,99	138,89	3,90
Conjunto de Lonjas Media ponderada	129,29	133,44	4,15
MATADEROS Media ponderada	128,33	133,05	4,71
Media nacional	128,81	133,24	4,43

MERCADO REPRESENTATIVO	CLASE U			CATEGORIA II		
LONJAS	Semana 14-20/11 2005	Semana 21-27/11 2005	Variación	Semana 14-20/11 2005	Semana 21-27/11 2005	Variación
Ebro	118,12	122,61	4,49	116,58	121,07	4,49
Mercolleida	123,38	128,12	4,74	121,84	126,58	4,74
Campillos	135,00	135,00	0,00	132,00	132,00	0,00
Segovia	126,99	129,61	2,61	124,38	126,99	2,61
Segura	126,45	131,20	4,74	125,17	129,92	4,74
Silleda	130,93	134,72	3,79	128,76	132,66	3,90
Conjunto de Lonjas Media ponderada	125,31	129,35	4,04	123,50	127,56	4,05
MATADEROS Media ponderada	124,47	129,06	4,59	121,57	125,98	4,41
Media nacional	124,89	129,20	4,31	122,54	126,77	4,23

I - 7 PRECIOS EN MERCADOS REPRESENTATIVOS - PORCINO

E)- PORCINO PRECOZ

Lechones, Otras calidades

Euros/100 kg vivo

LECHONES	Semana 14-20/11 2005	Semana 21-27/11 2005	Variación
Normal.Base 20 kg de peso.	208,03	217,83	9,80
Lleida.Base 18 kg de peso.	244,44	252,78	8,33
Segovia Selecto. Base 20 kg de peso.	212,50	220,00	7,50
" Normal. Base 20 kg de peso.	202,50	210,00	7,50
CERDOS CEBADOS			
Categoría U.	96,16	99,49	3,32
DESVIEJE			
Cerdas de desvieje.	52,47	53,47	1,00

F)- TRONCO IBERICO

Euros/100 kg vivo

LECHONES	Semana 14-20/11 2005	Semana 21-27/11 2005	Variación
Lechones (Base 23 kg)	295,76	292,72	-3,04
DESVIEJE			
Reproductores de desvieje	S/COT	S/COT	-
CEBADOS			
Marranillos, de 35 a 60 kg	211,82	211,82	0,00
Primales, de 60 a 100 kg	201,42	201,42	0,00
Cerdos cebados de pienso (extensivo)	173,28	174,69	1,41
Cerdos cebados de bellota	S/COT	S/COT	-

ISC



MINISTERIO
DE AGRICULTURA, PESCA
Y ALIMENTACIÓN

CENTRO DE PUBLICACIONES
Paseo de la Infanta Isabel, 1 - 28014 MADRID