

# INFORME SEMANTAL COYUNTURA

Precios según Reglamentación  
Comunitaria

24 de julio de 2007



MINISTERIO  
DE AGRICULTURA, PESCA  
Y ALIMENTACIÓN

SUBSECRETARÍA

SECRETARÍA GENERAL TÉCNICA

S. G. Estadísticas

# **INFORME SEMANAL DE COYUNTURA**

## **PRECIOS SEGÚN REGLAMENTACIÓN COMUNITARIA**

### **ÍNDICE**

<b>PRECIOS EN MERCADOS A LA PRODUCCION</b>	<b>Pág.</b>
1 Precios medios nacionales y gráficos.....	3 a 6
2 Precios en mercados representativos de cereales.....	7 a 9
3 Precios en mercados representativos de vino de mesa.....	10
4 Precios en mercados representativos de materias grasas.....	11
5 Precios en mercados representativos de frutas y hortalizas.....	12 y 13
5 Precios en mercados representativos de vacuno.....	14 y 15
6 Precios en mercados representativos de ovino.....	15
7 Precios en mercados representativos de porcino.....	16 y 17

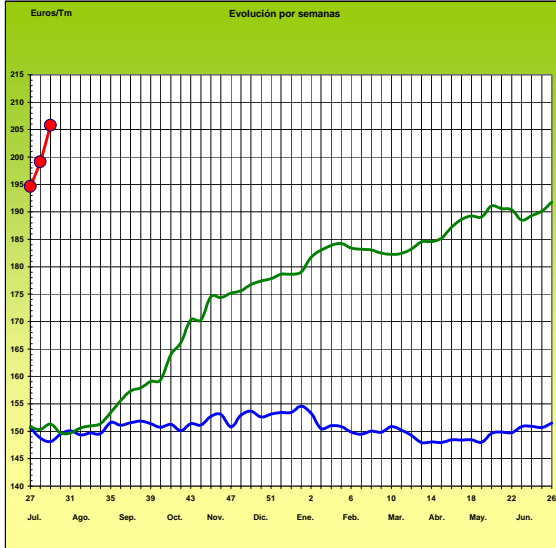
## I-1 PRECIOS MEDIOS NACIONALES

(EUROS/Unidad)

PRODUCTOS Y ESPECIFICACIONES	UNIDAD	POSICION COMERCIAL	Semana 9-15/07 2.007	Semana 16-22/07 2.007	Variación
<b>Trigo blando panificable</b>	<b>Tonelada</b>	Entrada industria transformadora	<b>199,10</b>	<b>205,78</b>	<b>6,68</b>
<b>Cebada</b>	<b>Tonelada</b>	Entrada industria transformadora	<b>171,74</b>	<b>174,62</b>	<b>2,88</b>
<b>Maíz</b>	<b>Tonelada</b>	Entrada industria transformadora	<b>192,66</b>	<b>194,83</b>	<b>2,17</b>
<b>Arroz cáscara</b>	<b>Tonelada</b>	Salida almacén agricultor	<b>244,51</b>	<b>247,00</b>	<b>2,49</b>
<b>Arroz blanco</b>	<b>Tonelada</b>	Salida industria	<b>434,23</b>	<b>431,69</b>	<b>-2,54</b>
<b>Alfalfa</b>	<b>Tonelada</b>	Sobre almacén	<b>119,33</b>	<b>121,16</b>	<b>1,83</b>
<b>Vino blanco mesa</b>	<b>Hgdo.</b>	Salida bodega	<b>2,14</b>	<b>2,12</b>	<b>-0,02</b>
<b>Vino tinto mesa</b> Rgto.(C.E.) 1282/2001	<b>Hgdo.</b>	Salida bodega	<b>2,72</b>	<b>2,72</b>	<b>0,00</b>
<b>Aceite de oliva virgen de 0,8 a 2º</b>	<b>100 Kg.</b>	Salida almazara	<b>229,80</b>	<b>229,22</b>	<b>-0,58</b>
<b>Aceite de oliva lampante, más de 2º</b> Rgto.(C.E.) 2153/05 y 865/04	<b>100 Kg.</b>	Salida almazara	<b>224,67</b>	<b>224,39</b>	<b>-0,28</b>
<b>Patata</b>	<b>100 Kg.</b>	Mercado zonas de producción	<b>35,89</b>	<b>30,03</b>	<b>-5,86</b>
<b>Vacuno pesado</b>	<b>100 Kg.vivo</b>	Entrada matadero	<b>168,94</b>	<b>168,88</b>	<b>-0,06</b>
<b>Vacuno pesado (Categoría A,CI R)</b> Rgto. (C.E.) 295/96	<b>100 Kg.canal</b>	Entrada matadero	<b>311,06</b>	<b>311,77</b>	<b>0,71</b>
<b>Corderos (9-19 kilos canal)</b>	<b>100 Kg.canal</b>	Entrada matadero	<b>443,48</b>	<b>450,19</b>	<b>6,71</b>
<b>Corderos I y II</b> Rgto. (C.E.) 2529/2001 y (C.E.) 315/2002	<b>100 Kg.canal</b>	Entrada matadero	<b>424,69</b>	<b>437,17</b>	<b>12,48</b>
<b>Porcino Clase E</b> Rgto. (C.E.) 1572/95	<b>100 Kg.canal</b>	Entrada matadero	<b>163,32</b>	<b>161,32</b>	<b>-2,00</b>
<b>Porcino Clase U</b>	<b>100 Kg.canal</b>	Entrada matadero	<b>159,39</b>	<b>157,19</b>	<b>-2,20</b>
<b>Porcino Cat. II</b>	<b>100 Kg.canal</b>	Entrada matadero	<b>157,24</b>	<b>154,74</b>	<b>-2,50</b>
<b>Pollo</b> Media ponderada de las cotizaciones de las canales 83% y 65%	<b>100 Kg.canal</b>	Salida muelle matadero	<b>181,28</b>	<b>181,27</b>	<b>-0,01</b>
<b>Huevos - Clase L</b>	<b>Docena</b>	Salida muelle centro de embalaje	<b>0,72</b>	<b>0,73</b>	<b>0,01</b>
<b>Huevos - Clase M</b> Rgto. (C.E.E.)1511/96 y (C.E.) 572/99	<b>Docena</b>	Salida muelle centro de embalaje	<b>0,63</b>	<b>0,63</b>	<b>0,00</b>
<b>Conejo (1,8-2,2 kilos, vivo)</b>	<b>100 Kg.vivo</b>	Salida granja	<b>130,24</b>	<b>130,24</b>	<b>0,00</b>
<b>Leche de vaca</b> 3,7 % de materia grasa	<b>100 Litros</b>	Salida muelle industria o centro de recogida	<b>32,15</b> <b>(mayo07)</b>		

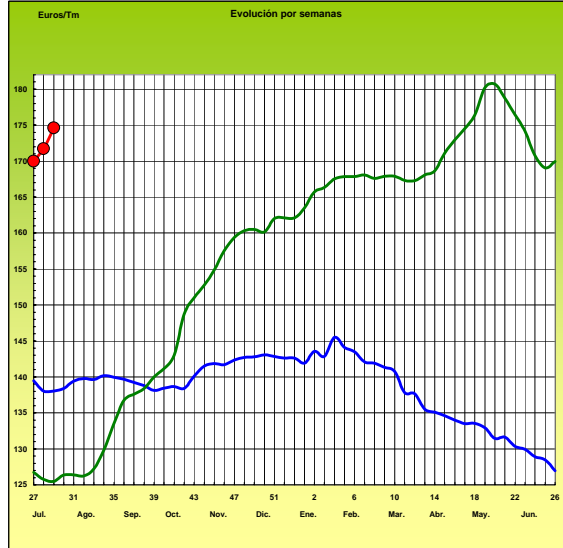
# PRECIOS MEDIOS NACIONALES

## TRIGO BLANDO PANIFICABLE

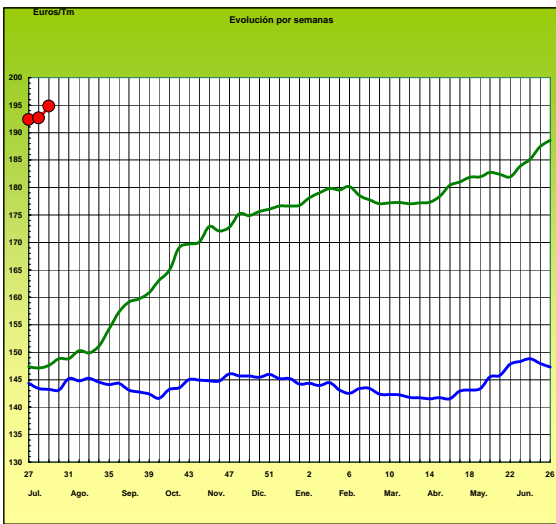


penúltima campaña      última campaña      campaña actual

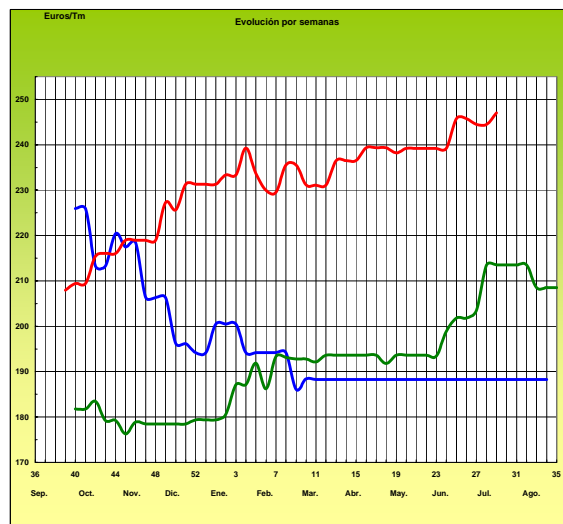
## CEBADA



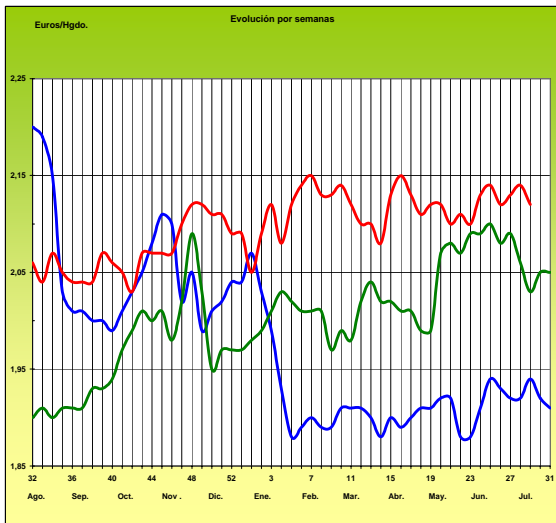
## MAÍZ



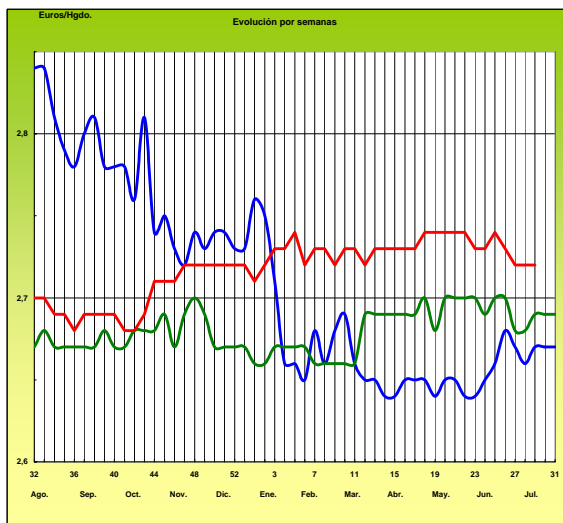
## ARROZ CÁSCARA



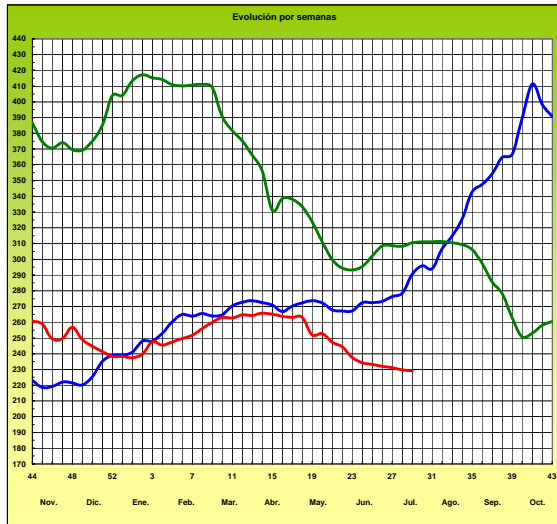
## VINO BLANCO DE MESA



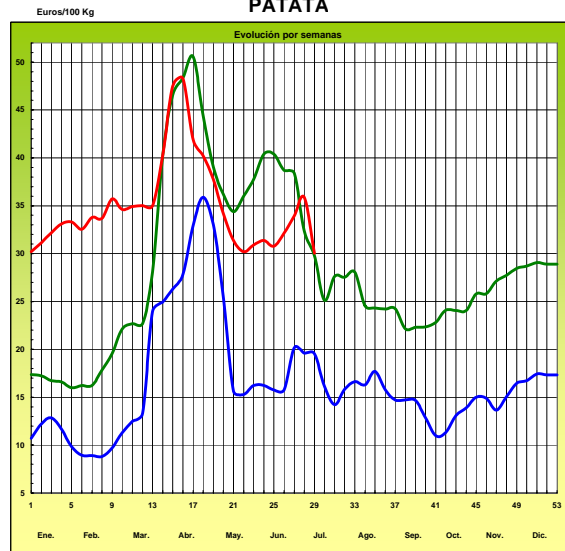
## VINO TINTO DE MESA



**ACEITE DE OLIVA VIRGEN** (Rgto. C.E. 1513/01)

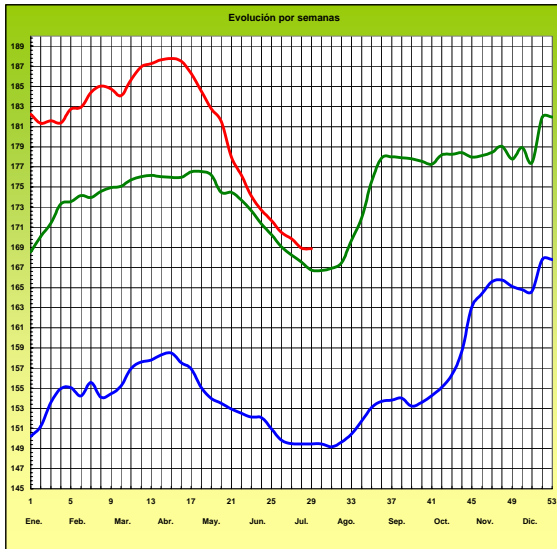


**PATATA**



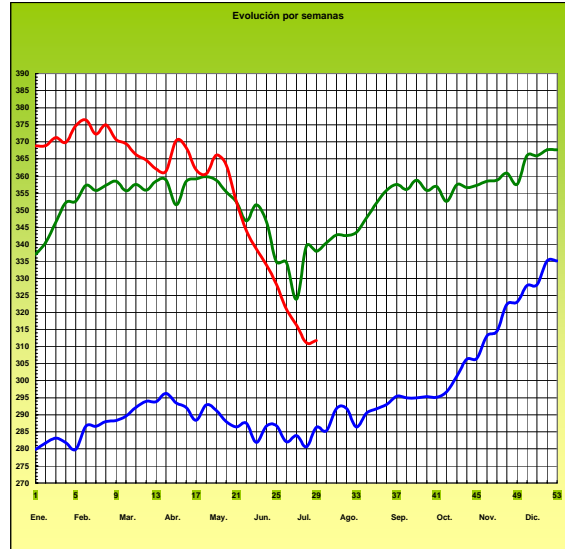
Euros/100 Kg vivo

**VACUNO PESADO VIVO**

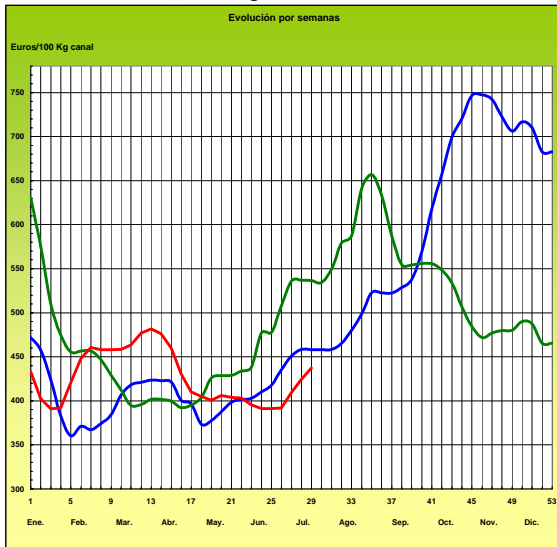


Euros/100 Kg canal

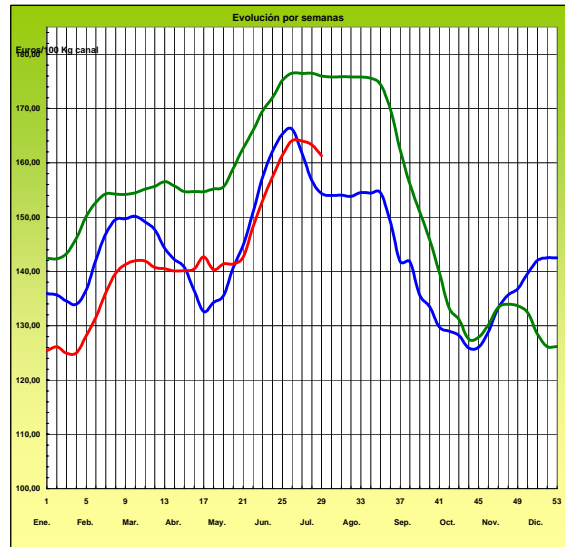
**AÑOJO, Clase R** Rgto. C.E. 295/96



**CORDERO, 12-16 Kg/Canal** Rgto. C.E.E. 1481/86 y 2617/97



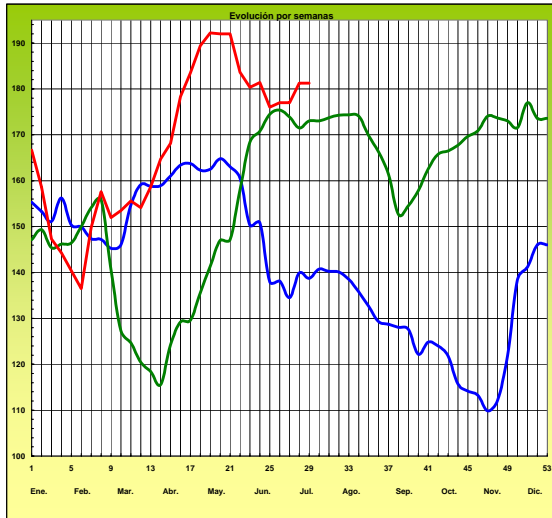
**PORCINO Clase E** Rgto. C.E.E. 1572/95



## PRECIOS MEDIOS NACIONALES

Euros/100 Kg canal

POLLO Canales del 83% y 65% rdto.

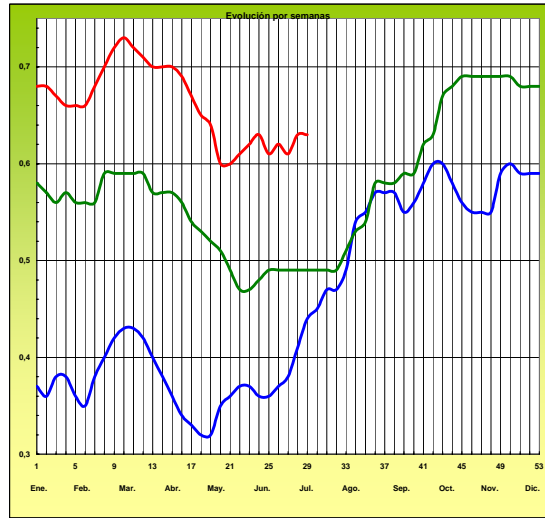


— 2005 — 2006 — 2007

-6-

Euros/Docena

HUEVOS Clase M Rgtos. C.E.E. 1511/96 y C.E. 572/99



**I-2 PRECIOS EN MERCADOS REPRESENTATIVOS - CEREALES**

Euros/Tm.

Trigos Rgto. CE 1784/03

Precios de comercio al por mayor. Mercancía nacional y/o importada, sobre vehículo en posición almacén

PRODUCTO	MERCADO REPRESENTATIVO	Semana 9-15/07 2007	Semana 16-22/07 2007	Variación
TRIGO BLANDO PANIFICABLE	Alava	186,00	190,00	4,00
	Albacete	190,20	190,20	0,00
	Avila	192,00	194,00	2,00
	Barcelona	199,00	199,00	0,00
	Burgos	173,38	191,41	18,03
	Cantabria	185,30	192,31	7,01
	Córdoba	203,44	210,00	6,56
	Cuenca	192,60	192,60	0,00
	Gerona	199,00	199,00	0,00
	Huesca	189,60	191,60	2,00
	León	186,00	186,00	0,00
	Orense	189,00	189,00	0,00
	Palencia	176,37	183,58	7,21
	Rioja	186,00	190,00	4,00
	Salamanca	195,10	200,75	5,65
	Sevilla	203,13	212,76	9,63
	Soria	183,52	187,32	3,80
	Tarragona	194,00	196,00	2,00
	Teruel	189,00	193,50	4,50
	Valencia	210,00	210,00	0,00
Valladolid	184,83	189,04	4,21	
Zamora	182,62	184,13	1,51	
Zaragoza	189,00	193,50	4,50	
TRIGO DURO	Córdoba	201,19	241,20	40,02
	Navarra	194,00	220,00	26,00
	Sevilla	206,74	244,75	38,02
	Zamora	172,90	192,30	19,40
	Zaragoza	192,00	228,00	36,00

**I-2 PRECIOS EN MERCADOS REPRESENTATIVOS - CEREALES**

Euros/Tm.  
Cebada Rto. CE 1784/03  
Precios de comercio al por mayor. Mercancía nacional y/o importada, sobre vehículo en posición almacei

PRODUCTO	MERCADO REPRESENTATIVO	Semana 9-15/07 2007	Semana 16-22/07 2007	Variación
CEBADA PIENSO	Alava	165,00	165,00	0,00
	Albacete	159,80	163,00	3,20
	Avila	168,75	167,00	-1,75
	Barcelona	178,00	178,00	0,00
	Burgos	165,57	163,66	-1,91
	Cantabria	170,27	173,00	2,73
	Ciudad Real	163,50	163,50	0,00
	Coruña	174,29	174,29	0,00
	Gerona	178,00	178,00	0,00
	Granada	168,28	171,29	3,01
	Guadalajara	168,00	168,00	0,00
	Huesca	167,20	169,20	2,00
	Leon	160,25	159,00	-1,25
	Lerida	175,00	175,00	0,00
	Murcia	172,50	183,00	10,50
	Navarra	165,00	165,00	0,00
	Orense	172,00	172,00	0,00
	Palencia	163,82	166,00	2,18
	Rioja	165,00	165,00	0,00
	Salamanca	165,26	167,20	1,94
	Segovia	168,00	169,20	1,20
	Sevilla	177,57	181,17	3,60
	Soria	165,96	166,26	0,30
Tarragona	180,00	180,00	0,00	
Teruel	168,00	168,00	0,00	
Toledo	168,23	170,63	2,40	
Valencia	179,00	180,00	1,00	
Valladolid	165,39	164,48	-0,91	
CEBADA MALTA	Guadalajara	174,00	180,00	6,00
	Huesca	180,00	180,00	0,00
	Navarra	186,00	186,00	0,00
	Segovia	184,00	191,00	7,00



<b>I-2 PRECIOS EN MERCADOS REPRESENTATIVOS - CERALES</b>
--

Euros/Tm.  
Maíz Rgto. CE 1784/03  
Arroz cáscara Rto. CE 1785/03

Precios de comercio al por mayor. Mercancía nacional y/o importada, sobre vehículo en posición almacén

PRODUCTO	MERCADO REPRESENTATIVO	Semana 9-15/07 2007	Semana 16-22/07 2007	Variación
<b>MAIZ-GRANO</b>	Albacete	191,80	192,60	0,80
	Asturias	189,00	189,00	0,00
	Avila	189,00	194,00	5,00
	Badajoz	195,33	201,34	6,01
	Barcelona	200,00	200,00	0,00
	Coruña	189,00	189,00	0,00
	Gerona	200,00	200,00	0,00
	Huesca	195,20	200,20	5,00
	León	189,00	189,00	0,00
	Lérida	199,00	199,00	0,00
	Madrid	194,00	194,00	0,00
	Murcia	190,00	194,00	4,00
	Navarra	198,00	202,00	4,00
	Pontevedra	186,00	186,00	0,00
	Rioja	198,00	202,00	4,00
	Salamanca	188,74	193,67	4,93
	Sevilla	199,07	200,87	1,80
	Tarragona	193,00	193,00	0,00
	Valencia	192,00	195,00	3,00
Valladolid	186,94	191,27	4,33	
<b>ARROZ CASCARA</b>	Valencia Tipo Japónica(V.Bahía)	247,00	247,00	0,00
	Badajoz Tipo Japónica	225,38	-	-
<b>ARROZ BLANCO EXTRA</b>	Tarragona	430,00	430,00	0,00
	Valencia	435,00	432,00	-3,00

<b>I-3 PRECIOS EN MERCADOS REPRESENTATIVOS - VINOS DE MESA</b>
--

**Reglamento C.E.1282/2001**

**En Euros/Hgdo.,salida bodega, a granel, pago al contado sin I.V.A.  
Precios de vino tinto de mesa referidos al producto de 12 puntos de color**

<b>PRODUCTO</b>	<b>MERCADO REPRESENTATIVO</b>	<b>Semana 9-15/07 2.007</b>	<b>Semana 16-22/07 2.007</b>	<b>Variación</b>
<b>VINO BLANCO DE MESA</b>	<b>Albacete</b>	<b>2,23</b>	<b>2,18</b>	<b>-0,05</b>
	<b>Badajoz</b>	<b>2,09</b>	<b>2,09</b>	<b>0,00</b>
	<b>Ciudad Real</b>	<b>2,26</b>	<b>2,24</b>	<b>-0,01</b>
	<b>Cuenca</b>	<b>2,18</b>	<b>2,18</b>	<b>0,00</b>
	<b>Huelva</b>	<b>2,10</b>	<b>2,10</b>	<b>0,00</b>
	<b>Toledo</b>	<b>1,99</b>	<b>1,95</b>	<b>-0,04</b>
<b>VINO TINTO DE MESA</b>	<b>Albacete</b>	<b>2,75</b>	<b>2,73</b>	<b>-0,02</b>
	<b>Ciudad Real</b>	<b>2,72</b>	<b>2,75</b>	<b>0,03</b>
	<b>Madrid</b>	<b>2,70</b>	<b>2,69</b>	<b>-0,01</b>
	<b>Murcia</b>	<b>2,71</b>	<b>2,70</b>	<b>-0,01</b>
	<b>Toledo</b>	<b>2,70</b>	<b>2,70</b>	<b>0,00</b>
	<b>Valencia</b>	<b>2,72</b>	<b>2,72</b>	<b>0,00</b>

**I-4 PRECIOS EN MERCADOS REPRESENTATIVOS DE ACEITES**

Aceites. Precios sobre almazara, en Euros/100kgs., sin I.V.A. Rgto C.E2153/05 y Rgto C.E. 865/04

PRODUCTO Y ESPECIFICACIONES	MERCADO REPRESENTATIVO	Semana 9-15/07 2007	Semana 16-22/07 2007	Variación
ACEITE DE OLIVA VIRGEN EXTRA Menos de 0,8°	Jaén	234,39	234,39	0,00
	Córdoba	233,70	232,95	-0,75
	Málaga	242,00	236,00	-6,00
	Tarragona	240,40	240,41	0,00
	Toledo	241,00	239,00	-2,00
ACEITE DE OLIVA VIRGEN De 0,8° a 2°	Jaén	228,39	228,38	-0,01
	Badajoz	231,40	231,40	0,00
	Ciudad Real	234,40	234,40	0,00
	Córdoba	229,20	229,20	0,00
	Granada	240,00	-	-
	Sevilla	231,98	231,98	0,00
	Tarragona	231,39	231,39	0,00
Toledo	231,00	229,00	-2,00	
ACEITE DE OLIVA LAMPANTE A partir de 2°	Jaén	225,38	225,38	0,00
	Badajoz	225,40	225,40	0,00
	Córdoba	226,20	226,20	0,00
	Málaga	223,00	219,00	-4,00
	Sevilla	226,86	226,86	0,00
	Tarragona	208,85	208,85	0,00
ACEITE DE OLIVA REFINADO	Jaén	237,40	234,39	-3,01
	Córdoba	230,70	230,20	-0,50
	Sevilla	241,00	241,00	0,00
	Tarragona	235,90	235,90	0,00
ACEITE DE ORUJO CRUDO 7° BASE10	Jaén	87,15	84,15	-3,00
	Córdoba	83,55	83,55	0,00
	Tarragona	84,14	84,14	0,00
ACEITE DE ORUJO REFINADO WINTERIZADO	Jaén	129,22	128,01	-1,21
	Córdoba	128,35	128,45	0,10
	Tarragona	135,23	132,22	-3,01
ACEITE DE GIRASOL CRUDO	Córdoba	65,50	65,50	0,00
ACEITE DE GIRASOL REFINADO	Córdoba	79,00	79,50	0,50
	Sevilla	75,05	75,35	0,30
	Tarragona	79,94	79,94	0,00

## I-5 PRECIOS EN MERCADOS REPRESENTATIVOS - FRUTAS Y HORTALIZAS

### PRECIOS DE PRODUCTOS NACIONALES

Mercados representativos de producción

Rgts. CE 2.200/96, 659/97 y 877/04

En Euros/ 100 kg., a salida agrupación de productores, envasado, sin incluir I.V.A.

### CITRICOS

PRODUCTO	MERCADO	VARIEDAD O TIPO	CAT.	CALIBRE mm.	DIA/MES				
					16/7	17/7	18/7	19/7	20/7
LIMON	Alicante	-	I	1-3	58,84	58,84	58,84	58,84	58,84
	Murcia	-	I	1-3	55,00	55,00	55,00	55,00	55,00
NARANJA	Valencia	Valencia Late	I	2-4	64,47	64,47	64,47	-	-

### FRUTAS DE PEPITA

PRODUCTO	MERCADO	VARIEDAD O TIPO	CAT.	CALIBRE mm.	DIA/MES				
					16/7	17/7	18/7	19/7	20/7
MANZANA	Lleida	Golden Delicious	I	70-80	75,83	74,20	75,71	76,64	73,80
PERA	Lleida Zaragoza	Conferencia	I	60-65	71,00	-	-	-	-
		Conferencia	I	60-65	73,13	73,13	-	-	-
UVA DE MESA	Murcia	Sultanine-thomson seedless	I	-	167,50	167,50	167,50	167,50	167,50

### FRUTAS DE HUESO

PRODUCTO	MERCADO	VARIEDAD O TIPO	CAT.	CALIBRE mm.	DIA/MES				
					16/7	17/7	18/7	19/7	20/7
CEREZA	Zaragoza	-	I	22y+	185,00	175,50	166,40	-	-
CIRUELA	Murcia	Santa Rosa	I	40y+	86,88	86,88	86,88	86,88	86,88
MELOCOTON	Huesca	Carne amarilla	I	A/B	69,57	69,89	-	68,00	67,04
	Lleida	Carne amarilla	I	A/B	72,75	70,76	70,76	71,56	73,74
	Murcia	Carne amarilla	I	A/B	85,00	85,00	85,00	85,00	85,00
NECTARINA	Lleida	Carne amarilla	I	A/B	71,61	71,33	71,52	72,93	72,61
	Lleida	Carne blanca	I	A/B	63,50	63,25	63,42	63,13	64,50
	Zaragoza	Carne amarilla	I	A/B	67,99	67,75	67,05	67,99	68,73
	Zaragoza	Carne blanca	I	A/B	60,50	61,11	-	-	60,11

<b>I-5 PRECIOS EN MERCADOS REPRESENTATIVOS - FRUTAS Y HORTALIZAS</b>
--

**PRECIOS DE PRODUCTOS NACIONALES**

Mercados representativos de producción

Rgtos. CE 2.200/96, 659/97 y 877/04

En Euros/ 100 kg., a salida agrupación de productores, envasado, sin incluir I.V.A.

**HORTALIZAS**

PRODUCTO	MERCADO	VARIEDAD O TIPO	CAT.	CALIBRE mm.	DIA/MES				
					16/7	17/7	18/7	19/7	20/7
AJO	Córdoba	Blanco	I	50-80	160,00	160,00	160,00	160,00	160,00
	Córdoba	Morado	I	50-80	175,00	175,00	175,00	175,00	175,00
BERENJENA	Almería	-	I	-	65,36	62,75	63,33	61,44	60,95
CEBOLLA	Albacete	Amarilla	I	-	28,00	30,67	30,67	30,67	30,67
CHAMPIÑÓN	La Rioja	Cerrado	I	30-65	134,46	135,38	133,79	136,17	134,24
MELON	Almería	Piel de Sapo	I	-	-	36,47	-	33,99	-
	Murcia	Amarillo	I	-	40,00	40,00	40,00	40,00	40,00
	Murcia	Globo Galia	I	-	33,00	33,00	33,00	33,00	33,00
PEPINO	Almería	Liso	I	-	-	28,57	25,40	-	-
PIMIENTO	Murcia	Cuadrado color (rojo o amarillo)	I	70y+	143,18	143,18	143,18	143,18	143,18
	Murcia	Cuadrado verde	I	70y+	85,00	85,00	85,00	85,00	85,00
SANDIA	Valencia	Con pepitas	I	-	18,81	19,79	16,94	18,83	19,00
TOMATE	Almería	Racimo	I	-	65,09	58,10	58,28	50,24	48,12
	Almería	Redondo	I	57-82	62,33	53,41	49,67	49,67	46,44
	Granada	Cereza	I	-	138,00	138,57	139,17	139,35	139,44
	Murcia	Cereza	I	-	260,00	260,00	260,00	260,00	260,00
	Murcia	Redondo	I	57-82	72,21	72,21	72,21	72,21	72,21
ZANAHORIA	Cádiz	-	I	-	53,50	53,50	53,50	53,50	53,50

<b>I-6 PRECIOS EN MERCADOS REPRESENTATIVOS VACUNO Y OVINO</b>
---

**A) BOVINO**

**1.- PRECIO MEDIO NACIONAL (EUROS/100 KG. CANAL) DE CANALES DE BOVINO PESADO  
SEGÚN MODELO COMUNITARIO DE CLASIFICACIÓN (RGTO 295/96).**

<b>CATEGORIA</b>	<b>CLASE DE CONFORMACION Y DE ESTADO DE ENGRASAMIENTO</b>	<b>Semana 9-15/07 2007</b>	<b>Semana 16-22/07 2007</b>	<b>Variación</b>
<b>Categoría A: Canales de machos jóvenes sin castrar de menos de 2 años</b>	Muy buena y poco cubierta (U-2)	324,02	317,76	-6,26
	Muy buena y cubierta (U-3)	308,02	309,75	1,72
	Precio medio ponderado categoría U	313,94	312,71	-1,23
	Buena y poco cubierta (R-2)	357,37	354,97	-2,40
	Buena y cubierta (R-3)	283,87	286,39	2,52
	Precio medio ponderado categoría R	311,06	311,77	0,71
<b>Categoría D: Canales de hembras que hayan parido</b>	Menos buena y poco cubierta (O-2)	238,76	232,88	-5,88
	Menos buena y cubierta (O-3)	261,99	261,95	-0,04
	Precio medio ponderado categoría O	252,47	250,03	-2,44
	Buena y cubierta (R-3)	191,63	196,63	4,99
	Buena y grasa (R-4)	240,18	230,28	-9,90
	Precio medio ponderado categoría R	203,77	205,04	1,27
<b>Categoría E Canales de otras hembras</b>	Menos buena y poco cubierta (O-2)	178,28	171,22	-7,06
	Menos buena y cubierta (O-3)	165,54	167,54	2,01
	Menos buena y grasa (O-4)	147,24	143,55	-3,69
	Precio medio ponderado categoría O	162,82	161,89	-0,93
	Mediocre y poco cubierta (P-2)	138,12	135,82	-2,30
	Mediocre y cubierta (P-3)	151,90	151,90	0,00
<b>Categoría E Canales de otras hembras</b>	Precio medio ponderado categoría P	147,35	146,59	-0,76
	Muy buena y poco cubierta (U-2)	317,85	318,83	0,98
	Muy buena y cubierta (U-3)	350,86	345,06	-5,80
	Precio medio ponderado categoría U	333,70	331,42	-2,27
	Buena y poco cubierta (R-2)	282,31	283,09	0,78
	Buena y cubierta (R-3)	330,46	327,63	-2,82
	Buena y grasa (R-4)	255,67	246,22	-9,45
Precio medio ponderado categoría R	298,48	297,07	-1,41	
<b>Categoría E Canales de otras hembras</b>	Menos buena y poco cubierta (O-2)	270,37	270,78	0,41
	Menos buena y cubierta (O-3)	269,82	274,34	4,52
	Menos buena y grasa (O-4)	241,96	241,96	0,00
Precio medio ponderado categoría O	269,00	271,12	2,12	

**I-6 PRECIOS EN MERCADOS REPRESENTATIVOS VACUNO Y OVINO**

**2.- PRECIO MEDIO NACIONAL DE OTROS ANIMALES DE LA ESPECIE BOVINA (RGTO 2273/02).**

<b>OTROS BOVINOS</b>	<b>Semana 9-15/07 2007</b>	<b>Semana 16-22/07 2007</b>	<b>Variación</b>
<b>Terneros machos de ocho días a cuatro semanas</b>			
tipo frisón	119,55	123,30	3,75
tipo cruzado	324,37	326,87	2,50
<i>Media ponderada nacional (Euros\cabeza)</i>	221,96	225,08	3,12
<b>Bovinos ligeros entre seis y doce meses</b>			
tipo cruzado	229,46	229,46	0,00
tipo país	146,07	146,07	0,00
<i>Media ponderada nacional (Euros\100 kg. vivo)</i>	200,27	200,27	0,00

**\*3.- PRECIO MEDIO NACIONAL DEL BOVINO (EUROS/100KG. VIVO)**

<b>CATEGORÍAS</b>	<b>Semana 9-15/07 2006</b>	<b>Semana 16-22/07 2007</b>	<b>Variación</b>
<b>Machos hasta 480 kg. vivo</b>	179,59	179,42	-0,18
<b>Machos de más de 480 kg. vivo</b>	165,15	164,60	-0,55
<b>Hembras que hayan parido</b>	84,93	85,72	0,78
<b>Otras hembras de hasta 380 kg. vivo</b>	203,32	203,21	-0,11
<b>Otras hembras de más de 380 kg. vivo</b>	187,41	187,31	-0,10

*\*Precio de las diferentes categorías calculados según nueva metodología basada en el sexo del animal y en sus pesos.*

**B) CORDEROS**

**1.- PRECIOS MEDIOS NACIONALES DE CANALES DE OVINO FRESCAS O REFRIGERADAS (RGTO 315/02).**

<b>CORDEROS I y II</b>	<b>Semana 9-15/07 2006</b>	<b>Semana 16-22/07 2007</b>	<b>Variación</b>
<b>Cordero I ( 12 a 13 Kg.\canal)</b>	444,29	459,15	14,86
<b>Cordero II ( 13,1 a 16 Kg.\canal)</b>	405,09	415,20	10,11
<i>Media ponderada nacional (Euros\100 kg. canal)</i>	424,69	437,17	12,48

**2.- PRECIOS MEDIOS DE CANALES DE OVINO FRESCAS O REFRIGERADAS EN LOS MERCADOS NACIONALES REPRESENTATIVOS PARA LA C.E.**

<b>MERCADO REPRESENTATIVO</b>	<b>Semana 9-15/07 2006</b>	<b>Semana 16-22/07 2007</b>	<b>Variación</b>
<b>Barcelona</b>	515,64	546,42	30,78
<b>Madrid</b>	497,78	527,78	30,00
<b>Valencia</b>	418,04	418,04	0,00
<b>Albacete</b>	412,25	412,25	0,00
<b>Zaragoza</b>	466,67	466,67	0,00
<b>Medina del Campo</b>	435,00	426,67	-8,33
<b>Talavera de la Reina</b>	413,78	433,78	20,00
<b>Extremadura</b>	412,25	407,25	-5,00
<i>Media ponderada nacional (Euros\100 kg. canal)</i>	443,48	450,19	6,71

**PRECIOS EN MERCADOS REPRESENTATIVOS - PRODUCTOS GANADEROS**

**D)-PORCINO**  
 Clasificación EUROP. R(CEE) 1572/95

**Euros/100 kg canal**

<b>MERCADO REPRESENTATIVO</b>	<b>CLASE E</b>		
	<b>LONJAS</b>	<b>Semana 9-15/07 2007</b>	<b>Semana 16-22/07 2007</b>
<b>Ebro</b>	161,10	158,72	-2,38
<b>Mercolleida</b>	159,26	159,51	0,25
<b>Segovia</b>	164,95	162,53	-2,43
<b>Segura</b>	162,42	161,35	-1,06
<b>Silleda</b>	164,47	160,58	-3,90
<b>Conjunto de Lonjas Media ponderada</b>	161,67	160,25	-1,43
<b>MATADEROS Media ponderada</b>	164,97	162,39	-2,58
<b>Media nacional</b>	163,32	161,32	-2,00

<b>MERCADO REPRESENTATIVO</b>	<b>CLASE U</b>			<b>CATEGORIA II</b>		
	<b>LONJAS</b>	<b>Semana 9-15/07 2007</b>	<b>Semana 16-22/07 2007</b>	<b>Variación</b>	<b>Semana 9-15/07 2007</b>	<b>Semana 16-22/07 2007</b>
<b>Ebro</b>	157,22	154,66	-2,56	155,68	153,12	-2,56
<b>Mercolleida</b>	155,43	155,43	0,00	153,89	153,89	0,00
<b>Segovia</b>	160,98	158,37	-2,61	159,67	157,06	-2,61
<b>Segura</b>	158,51	157,22	-1,28	157,22	155,30	-1,92
<b>Silleda</b>	160,51	156,47	-4,05	161,23	157,33	-3,90
<b>Conjunto de Lonjas Media ponderada</b>	157,78	156,14	-1,64	156,63	154,91	-1,73
<b>MATADEROS Media ponderada</b>	161,00	158,24	-2,76	157,84	154,57	-3,27
<b>Media nacional</b>	159,39	157,19	-2,20	157,24	154,74	-2,50



**PRECIOS EN MERCADOS REPRESENTATIVOS - PRODUCTOS GANADEROS****E)- PORCINO PRECOZ**

Lechones, Otras calidades

**Euros/100 kg vivo**

<b>LECHONES</b>	Semana 9-15/07 2007	Semana 16-22/07 2007	Variación
Normal.Base 20 kg de peso.	119,25	102,65	-16,60
Lleida.Base 20 kg de peso.	105,00	90,00	-15,00
Segovia . Base 20 kg de peso.	120,00	110,00	-10,00
<b>CERDOS CEBADOS</b>			
Categoría U.	122,73	121,04	-1,69
<b>DESVIEJE</b>			
Cerdas de desvieje.	49,01	47,15	-1,86

**F)- TRONCO IBERICO**

Euros/100 kg vivo

<b>LECHONES</b>	Semana 9-15/07 2007	Semana 16-22/07 2007	Variación
Lechones (Base 23 kg)	204,24	191,14	-13,10
<b>DESVIEJE</b>			
Reproductores de desvieje	78,26	78,26	0,00
<b>CEBADOS</b>			
Marranillos, de 35 a 60 kg	194,68	189,59	-5,09
Primales, de 60 a 100 kg	189,34	189,34	0,00
Cerdos cebados de pienso (extensivo)	144,48	142,52	-1,96
Cerdos cebados de bellota	S/COT	S/COT	

ISC



MINISTERIO  
DE AGRICULTURA, PESCA  
Y ALIMENTACIÓN

**CENTRO DE PUBLICACIONES**  
Paseo de la Infanta Isabel, 1 - 28014 MADRID