

INFORME SEMANAL COYUNTURA

Precios según Reglamentación
Comunitaria

2 de enero de 2008



MINISTERIO
DE AGRICULTURA, PESCA
Y ALIMENTACIÓN

SUBSECRETARÍA

SECRETARÍA GENERAL TÉCNICA

S. G. Estadísticas

INFORME SEMANAL DE COYUNTURA

PRECIOS SEGÚN REGLAMENTACIÓN COMUNITARIA

ÍNDICE

PRECIOS EN MERCADOS A LA PRODUCCION	Pág.
1 Precios medios nacionales y gráficos.....	3 a 6
2 Precios en mercados representativos de cereales.....	7 a 9
3 Precios en mercados representativos de vino de mesa.....	10
4 Precios en mercados representativos de materias grasas.....	11
5 Precios en mercados representativos de frutas y hortalizas.....	12 y 13
5 Precios en mercados representativos de vacuno.....	14 y 15
6 Precios en mercados representativos de ovino.....	15
7 Precios en mercados representativos de porcino.....	16 y 17

I-1 PRECIOS MEDIOS NACIONALES

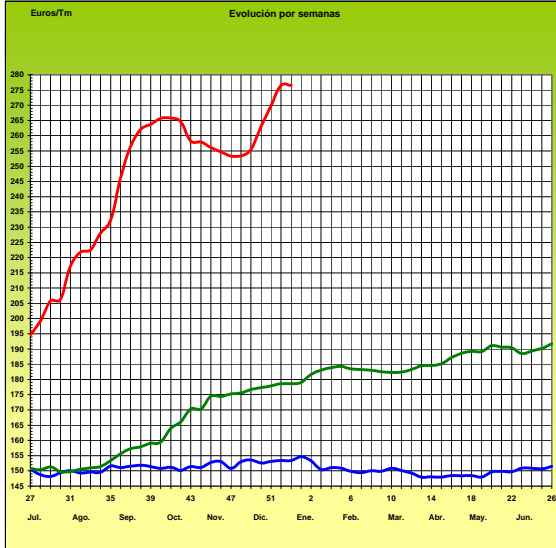
(EUROS/Unidad)

PRODUCTOS Y ESPECIFICACIONES	UNIDAD	POSICION COMERCIAL	Semana 17-23/12 2.007	Semana 24-30/12 2.007	Diferencia
Trigo blando panificable	Tonelada	Entrada industria transformadora	269,95	276,52	6,57
Cebada pienso	Tonelada	Entrada industria transformadora	235,92	236,27	0,35
Maíz grano	Tonelada	Entrada industria transformadora	235,89	236,67	0,78
Arroz cáscara	Tonelada	Salida almacén agricultor	299,49	302,04	2,55
Arroz blanco	Tonelada	Salida industria	492,54	497,46	4,92
Alfalfa	Tonelada	Sobre almacén	163,37	164,69	1,32
Vino blanco mesa	Hgdo.	Salida bodega	2,95	2,91	-0,04
Vino tinto mesa Rgto.(C.E.) 1282/2001	Hgdo.	Salida bodega	3,06	3,05	-0,01
Aceite de oliva virgen de 0,8 a 2°	100 Kg.	Salida almazara	253,90	255,34	1,44
Aceite de oliva lampante, más de 2° Rgto.(C.E.) 1513/2001	100 Kg.	Salida almazara	248,18	250,64	2,46
Patata	100 Kg.	Mercado zonas de producción	15,73	15,40	-0,33
Bovino vivo	100 Kg.vivo	Entrada matadero	178,58	178,68	0,10
Vacuno pesado (Categoría A,C1 R) Rgto. (C.E.) 295/96	100 Kg.canal	Entrada matadero	332,31	328,76	-3,55
Corderos (9-19 kilos canal)	100 Kg.canal	Entrada matadero	612,33	609,12	-3,21
Corderos I y II Rgto. (C.E.) 2529/2001 y (C.E.) 315/2002	100 Kg.canal	Entrada matadero	591,40	588,67	-2,73
Porcino Clase E Rgto. (C.E.) 1572/95	100 Kg.canal	Entrada matadero	129,05	128,78	-0,27
Porcino Clase U	100 Kg.canal	Entrada matadero	125,45	125,36	-0,09
Porcino Cat. II	100 Kg.canal	Entrada matadero	123,34	123,24	-0,10
Pollo Media ponderada de las cotizaciones de las canales 83% y 65%	100 Kg.canal	Salida muelle matadero	182,76	182,76	0,00
Huevos - Clase L	Docena	Salida muelle centro de embalaje	0,97	0,97	0,00
Huevos - Clase M Rgto. (C.E.E.)1511/96 y (C.E.) 572/99	Docena	Salida muelle centro de embalaje	0,87	0,87	0,00
Conejo (1,8-2,2 kilos, vivo)	100 Kg.vivo	Salida granja	138,88	138,58	-0,30
Leche de vaca 3,7 % de materia grasa	100 Litros	Salida muelle industria o centro de recogida	47,44 (oct.07)		

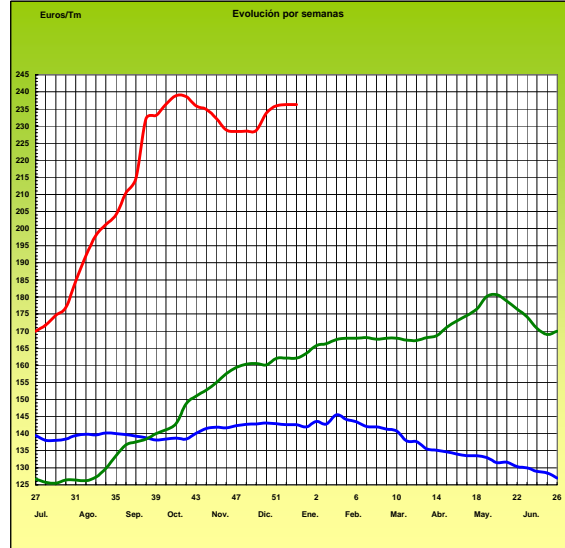
PRECIOS MEDIOS NACIONALES

antepenúltima campaña penúltima campaña campaña actual

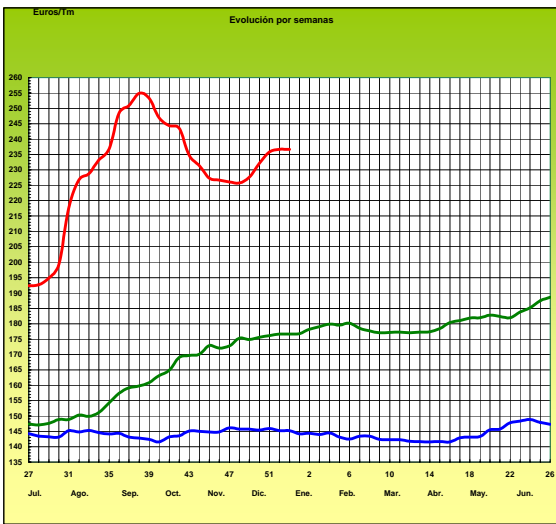
TRIGO BLANDO PANIFICABLE



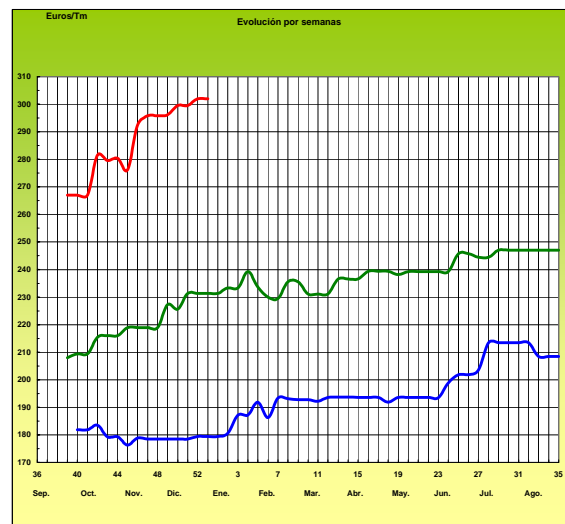
CEBADA



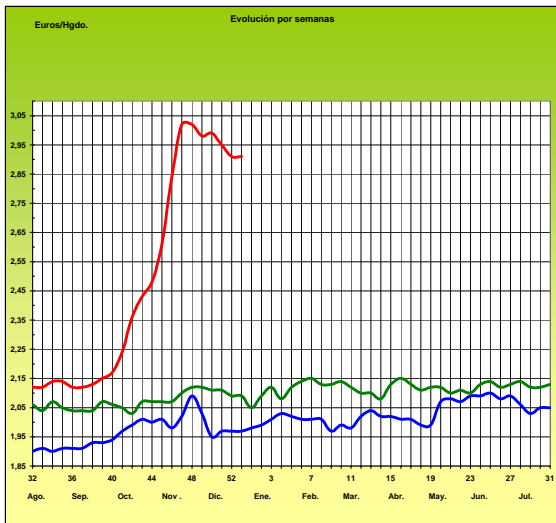
MAÍZ



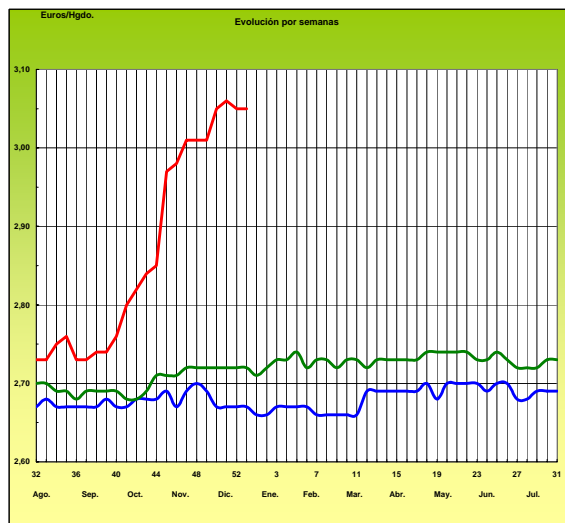
ARROZ CÁSCARA



VINO BLANCO DE MESA

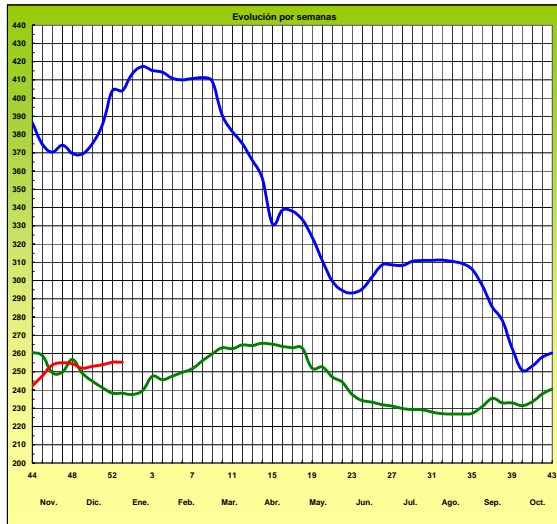


VINO TINTO DE MESA



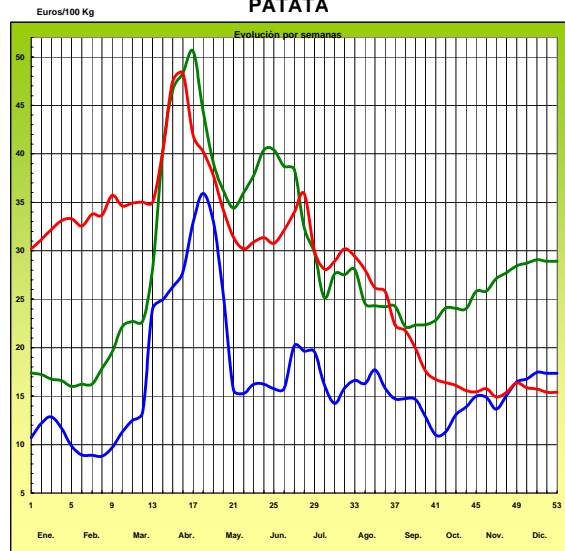
Euros/100 Kg

ACEITE DE OLIVA VIRGEN (Rgto. C.E. 1513/01)



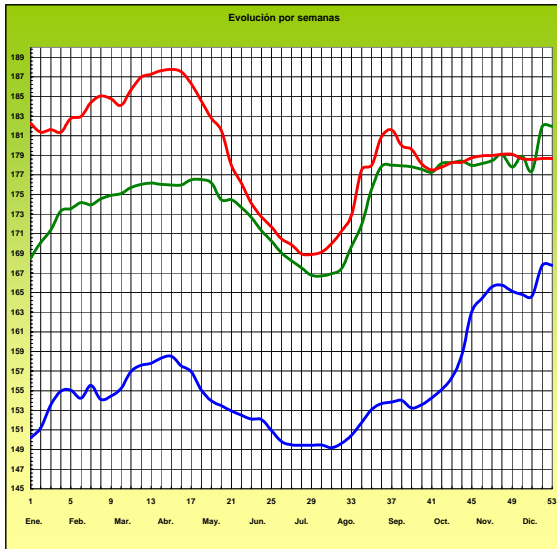
antepenúltima campaña penúltima campaña campaña actual

PATATA



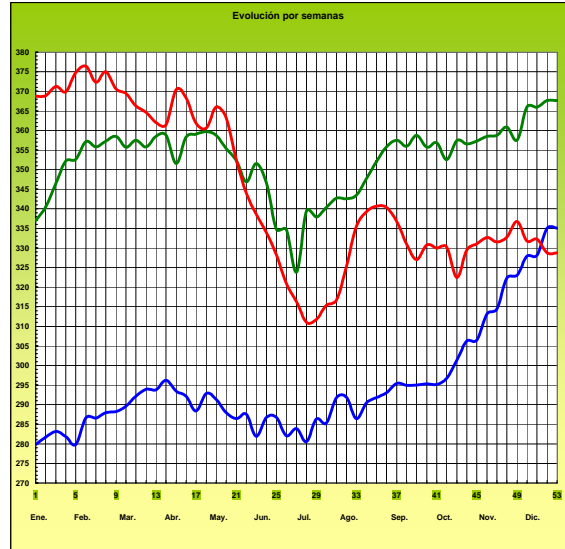
Euros/100 Kg vivo

VACUNO PESADO VIVO

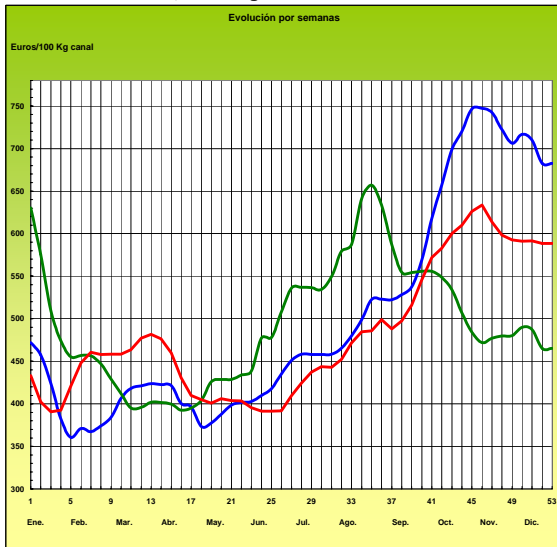


Euros/100 Kg canal

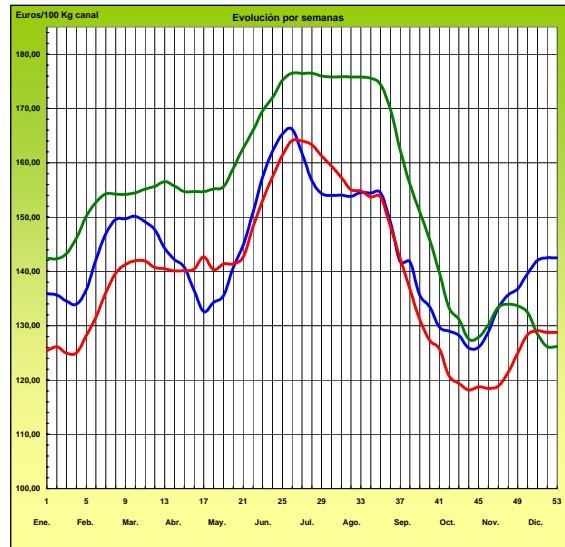
AÑOJO, Clase R Rgto. C.E. 295/96



CORDERO, 12-16 Kg/Canal Rgto. C.E.E. 1481/86 y 2617/97



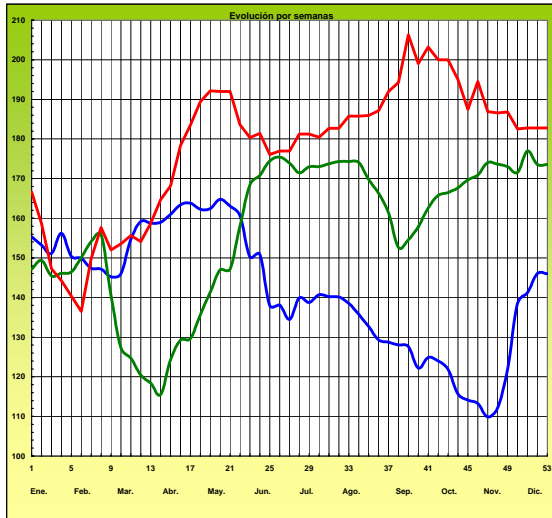
PORCINO Clase E Rgto. C.E.E. 1572/95



PRECIOS MEDIOS NACIONALES

Euros/100 Kg canal

POLLO Canales del 83% y 65% rdto.

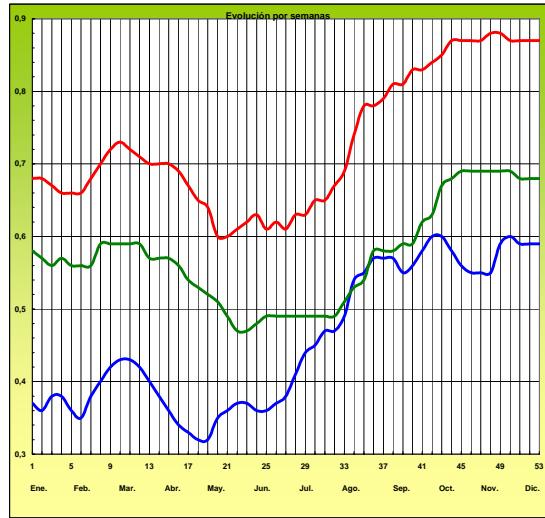


2005 2006 2007

-6-

Euros/Docena

HUEVOS Clase M Rgtos. C.E.E. 1511/96 y C.E. 572/99



I-2 PRECIOS EN MERCADOS REPRESENTATIVOS - CEREALES

Euros/Tm.

Trigos Rgto. CE 1784/03

Precios de comercio al por mayor. Mercancía nacional y/o importada, sobre vehículo en posición almacén

PRODUCTO	MERCADO REPRESENTATIVO	Semana 17-23/12 2007	Semana 24-30/12 2007	Variación
TRIGO BLANDO PANIFICABLE	Alava	250,00	250,00	0,00
	Albacete	260,20	260,20	0,00
	Avila	242,00	243,00	1,00
	Barcelona	265,00	275,00	10,00
	Burgos	238,07	243,41	5,34
	Cadiz	260,00	266,50	6,50
	Cantabria	250,00	255,00	5,00
	Córdoba	272,49	280,25	7,76
	Cuenca	260,60	260,60	0,00
	Gerona	265,00	270,00	5,00
	Huesca	249,20	255,80	6,60
	León	240,00	248,00	8,00
	Orense	246,00	250,00	4,00
	Palencia	239,04	243,04	4,00
	Rioja	250,00	250,00	0,00
	Salamanca	243,00	245,60	2,60
	Sevilla	268,55	275,03	6,48
	Soria	248,22	249,02	0,80
	Tarragona	265,00	270,00	5,00
	Teruel	262,00	264,00	2,00
Valencia	260,00	265,00	5,00	
Valladolid	242,09	242,89	0,80	
Zamora	234,90	241,30	6,40	
Zaragoza	274,00	277,60	3,60	
TRIGO DURO	Córdoba	443,25	449,44	6,19
	Navarra	360,00	360,00	0,00
	Sevilla	426,02	426,02	0,00
	Zamora	309,50	309,50	0,00
	Zaragoza	380,00	380,00	0,00

I-2 PRECIOS EN MERCADOS REPRESENTATIVOS - CEREALES

Euros/Tm.
Cebada Rto. CE 1784/03
Precios de comercio al por mayor. Mercancía nacional y/o importada, sobre vehículo en posición almacén

PRODUCTO	MERCADO REPRESENTATIVO	Semana 17-23/12 2007	Semana 24-30/12 2007	Variación
CEBADA PIENSO	Alava	232,00	235,00	3,00
	Albacete	227,64	230,84	3,20
	Avila	219,00	225,50	6,50
	Barcelona	240,00	240,00	0,00
	Burgos	226,03	224,87	-1,16
	Cantabria	236,00	241,00	5,00
	Ciudad Real	231,51	231,51	0,00
	Coruña	232,00	238,00	6,00
	Gerona	240,00	240,00	0,00
	Granada	228,38	231,39	3,01
	Guadalajara	228,20	234,39	6,19
	Huesca	230,90	232,90	2,00
	Leon	213,00	219,00	6,00
	Lerida	234,00	238,00	4,00
	Murcia	240,00	243,00	3,00
	Navarra	226,00	230,50	4,50
	Orense	230,00	236,00	6,00
	Palencia	216,40	220,20	3,80
	Rioja	232,00	235,00	3,00
	Salamanca	230,74	234,04	3,30
	Segovia	224,80	224,80	0,00
	Sevilla	248,17	252,99	4,82
	Soria	228,85	231,45	2,60
	Tarragona	235,00	235,00	0,00
Teruel	220,64	224,32	3,68	
Toledo	231,31	236,12	4,81	
Valencia	232,00	235,00	3,00	
Valladolid	226,99	230,19	3,20	
Zaragoza	224,40	226,00	1,60	
CEBADA MALTA	Burgos	268,03	274,13	6,10
	Guadalajara	249,00	256,50	7,50
	Huesca	246,00	248,00	2,00
	Navarra	246,00	248,00	2,00
	Palencia	268,03	274,13	6,10
	Segovia	260,00	267,50	7,50

I-2 PRECIOS EN MERCADOS REPRESENTATIVOS - CEREALES

Euros/Tm.
Maíz Rgto. CE 1784/03
Arroz cáscara Rto. CE 1785/03

Precios de comercio al por mayor. Mercancía nacional y/o importada, sobre vehículo en posición almacén

PRODUCTO	MERCADO REPRESENTATIVO	Semana 17-23/12 2007	Semana 24-30/12 2007	Variación
MAIZ-GRANO	Albacete	235,60	237,20	1,60
	Asturias	232,00	235,00	3,00
	Avila	231,00	232,00	1,00
	Badajoz	227,26	230,63	3,37
	Barcelona	240,00	245,00	5,00
	Coruña	235,00	238,00	3,00
	Gerona	240,00	245,00	5,00
	Huesca	233,80	235,80	2,00
	León	225,00	228,00	3,00
	Lérida	238,00	242,00	4,00
	Madrid	246,00	252,00	6,00
	Murcia	240,00	242,00	2,00
	Navarra	237,00	240,00	3,00
	Pontevedra	235,00	238,00	3,00
	Rioja	236,00	240,00	4,00
	Salamanca	227,74	231,84	4,10
	Sevilla	234,67	240,07	5,40
	Tarragona	245,00	250,00	5,00
Valencia	245,00	245,00	0,00	
Valladolid	227,14	228,74	1,60	
ARROZ CASCARA	Sevilla			
	Tipo Japónica	332,30	332,30	0,00
	Tipo Indica	320,30	325,30	5,00
	Valencia			
	Tipo Japónica(V.Bahía)	270,00	270,00	0,00
	Badajoz			
Tipo Japónica	274,50	274,50	0,00	
Tipo Indica	279,00	279,00	0,00	
ARROZ BLANCO EXTRA	Tarragona	490,00	522,00	32,00
	Valencia	493,00	493,00	0,00

I-3 PRECIOS EN MERCADOS REPRESENTATIVOS - VINOS DE MESA
--

Reglamento C.E.1282/2001

**En Euros/Hgdo., salida bodega, a granel, pago al contado sin I.V.A.
Precios de vino tinto de mesa referidos al producto de 12 puntos de color**

PRODUCTO	MERCADO REPRESENTATIVO	Semana 17-23/12 2.007	Semana 24-30/12 2.007	Variación
VINO BLANCO DE MESA	Albacete	2,92	2,92	0,00
	Badajoz	2,91	2,82	-0,09
	Ciudad Real	3,02	3,02	0,00
	Cuenca	2,89	2,89	0,00
	Toledo	2,90	2,83	-0,07
VINO TINTO DE MESA	Albacete	3,08	3,08	0,00
	Ciudad Real	3,11	3,11	0,00
	Cuenca	3,15	3,15	0,00
	Madrid	2,90	2,90	0,00
	Murcia	2,84	2,88	0,04
	Toledo	3,10	3,10	0,00
	Valencia	2,96	2,89	-0,08

I-4 PRECIOS EN MERCADOS REPRESENTATIVOS DE ACEITES

Aceites. Precios sobre almazara, en Euros/100kgs., sin I.V.A. Rgto C.E2153/05 y Rgto C.E. 865/04

PRODUCTO Y ESPECIFICACIONES	MERCADO REPRESENTATIVO	Semana 17-23/12 2007	Semana 24-30/12 2007	Variación
ACEITE DE OLIVA VIRGEN EXTRA Menos de 0,8°	Jaén	255,43	258,43	3,00
	Córdoba	260,70	261,45	0,75
	Málaga	263,00	265,00	2,00
	Sevilla	271,57	270,57	-1,00
	Tarragona	255,43	255,43	0,00
	Toledo	265,00	268,00	3,00
ACEITE DE OLIVA VIRGEN De 0,8° a 2°	Jaén	252,42	255,43	3,01
	Badajoz	252,40	252,40	0,00
	Ciudad Real	249,60	249,60	0,00
	Córdoba	256,70	256,70	0,00
	Granada	255,00	-	-
	Sevilla	253,37	253,37	0,00
	Tarragona	249,42	249,42	0,00
	Toledo	253,00	257,00	4,00
ACEITE DE OLIVA LAMPANTE A partir de 2°	Jaén	249,42	252,42	3,00
	Badajoz	243,40	243,40	0,00
	Córdoba	252,45	254,70	2,25
	Málaga	241,00	245,00	4,00
	Sevilla	242,04	242,04	0,00
	Tarragona	232,89	232,89	0,00
ACEITE DE OLIVA REFINADO	Jaén	255,43	258,43	3,00
	Córdoba	251,95	255,45	3,50
	Sevilla	261,10	261,10	0,00
	Tarragona	256,94	256,93	-0,01
ACEITE DE ORUJO CRUDO 7° BASE10	Jaén	102,17	102,17	0,00
	Córdoba	102,05	103,60	1,55
	Tarragona	105,18	105,18	0,00
ACEITE DE ORUJO REFINADO WINTERIZADO	Jaén	162,27	162,27	0,00
	Córdoba	163,20	163,65	0,45
	Tarragona	168,28	168,28	0,00
ACEITE DE GIRASOL CRUDO	Córdoba	96,20	96,20	0,00
ACEITE DE GIRASOL REFINADO	Córdoba	107,75	108,25	0,50
	Sevilla	112,00	112,00	0,00
	Tarragona	111,19	111,19	0,00
SEMILLA DE GIRASOL	Centro-Norte	43,16	45,08	1,92

I-5 PRECIOS EN MERCADOS REPRESENTATIVOS - FRUTAS Y HORTALIZAS
PRECIOS DE PRODUCTOS NACIONALES

Mercados representativos de producción

Rgtos. CE 2.200/96, 659/97 y 877/04

En Euros/ 100 kg., a salida agrupación de productores, envasado, sin incluir I.V.A.

CITRICOS

PRODUCTO	MERCADO	VARIEDAD O TIPO	CAT.	CALIBRE mm.	DIA/MES				
					24/12	25/12	26/12	27/12	28/12
CLEMENTINA	Castellón	-	I	1x2	-	-	73,91	73,91	-
	Valencia	-	I	1x2	-	-	63,40	63,40	63,40
LIMON	Alicante	-	I	1-3	-	-	105,38	105,38	105,38
	Murcia	-	I	1-3	120,00	-	120,00	120,00	120,00
MANDARINA	Castellón	-	I	1x2	-	-	68,47	68,47	68,47
	Valencia	-	I	1x2	-	-	70,80	70,25	72,27
NARANJA	Alicante	Navelina	I	2-4	-	-	42,00	-	-
	Sevilla	Navel	I	2-4	-	-	48,00	48,00	48,00
	Valencia	Navelina	I	2-4	-	-	50,33	49,37	48,36
	Valencia	Salustiana	I	2-4	-	-	56,99	-	59,24

FRUTAS NO CÍTRICAS

PRODUCTO	MERCADO	VARIEDAD O TIPO	CAT.	CALIBRE mm.	DIA/MES				
					24/12	25/12	26/12	27/12	28/12
AGUACATE	Granada	Hass	I	160-200	190,69	-	190,69	190,69	190,69
MANZANA	Lleida	Gala	I	70-80	53,31	-	-	51,71	52,03
	Lleida	Golden Delicious	I	70-80	56,35	-	-	56,61	56,00
	Lleida	Red Delicious	I	70-80	56,02	-	-	56,51	56,00
PERA	Lleida	Blanquilla	I	55-60	63,94	-	-	63,86	63,00
	Lleida	Conferencia	I	60-65	74,24	-	-	75,87	74,29
	Zaragoza	Blanquilla	I	55-60	-	-	63,43	-	-
	Zaragoza	Conferencia	I	60-65	-	-	74,71	73,74	74,71

I-5 PRECIOS EN MERCADOS REPRESENTATIVOS - FRUTAS Y HORTALIZAS
PRECIOS DE PRODUCTOS NACIONALES

Mercados representativos de producción

Rgtos. CE 2.200/96, 659/97 y 877/04

En Euros/ 100 kg., a salida agrupación de productores, envasado, sin incluir I.V.A.

HORTALIZAS

PRODUCTO	MERCADO	VARIEDAD O TIPO	CAT.	CALIBRE mm.	DIA/MES				
					24/12	25/12	26/12	27/12	28/12
BERENJENA	Almería	-	I	-	109,30	-	108,39	110,41	110,61
CALABACIN	Almería	-	I	140-210	95,34	-	99,37	101,79	101,45
CEBOLLA	Albacete	Amarilla	I	-	-	-	21,50	20,50	20,50
CHAMPIÑON	La Rioja	Cerrado	I	30-65	157,38	-	157,27	156,87	157,14
COLIFLOR	La Rioja	Coronada	I	160-200	26,08	-	26,08	26,08	26,08
JUDIA VERDE	Almería	Plana	I	-	206,54	-	208,34	210,00	213,33
	Granada	Plana	I	-	-	-	278,26	280,00	-
LECHUGA	Almería	Iceberg	I	400y+	114,17	-	-	-	-
	Murcia	Iceberg	I	400y+	96,00	-	96,00	96,00	96,00
PEPINO	Almería	Liso	I	-	70,99	-	69,45	69,18	68,49
PIMIENTO	Almería	Alargado verde	I	40y+	-	-	97,00	-	99,00
	Almería	Cuadrado color (rojo o amarillo)	I	70y+	-	-	128,19	-	122,86
TOMATE	Almería	Cereza	I	-	-	-	-	208,00	198,00
	Almería	Racimo	I	-	153,08	-	147,11	140,20	130,04
	Almería	Redondo	I	57-82	95,08	-	95,91	96,03	96,94
	Granada	Cereza	I	-	-	-	250,65	250,97	-
	Murcia	Cereza	I	-	-	-	290,00	290,00	290,00
	Murcia	Racimo	I	-	-	-	120,00	120,00	120,00
	Murcia	Redondo	I	57-82	-	-	85,32	85,32	85,32
ZANAHORIA	Cádiz	-	I	-	-	-	49,33	49,33	49,33

I-6 PRECIOS EN MERCADOS REPRESENTATIVOS VACUNO Y OVINO

A) BOVINO

**1.- PRECIO MEDIO NACIONAL (EUROS)\100 KG. CANAL) DE CANALES DE BOVINO PESADO
SEGÚN MODELO COMUNITARIO DE CLASIFICACIÓN (RGTO 295/96).**

CATEGORIA	CLASE DE CONFORMACION Y DE ESTADO DE ENGRASAMIENTO	Semana 17-23/12 2007	Semana 24-30/12 2007	Variación
Categoría A: Canales de machos jóvenes sin castrar de menos de 2 años	Muy buena y poco cubierta (U-2)	336,30	331,47	-4,83
	Muy buena y cubierta (U-3)	322,72	324,01	1,29
	Precio medio ponderado categoría U	327,75	326,77	-0,98
	Buena y poco cubierta (R-2)	376,41	370,31	-6,10
	Buena y cubierta (R-3)	306,42	304,36	-2,05
	Precio medio ponderado categoría R	332,31	328,76	-3,56
Categoría D: Canales de hembras que hayan parido	Menos buena y poco cubierta (O-2)	250,27	252,65	2,38
	Menos buena y cubierta (O-3)	282,90	281,59	-1,31
	Precio medio ponderado categoría O	269,52	269,72	0,21
	Buena y cubierta (R-3)	197,55	191,10	-6,45
	Buena y grasa (R-4)	250,82	237,04	-13,78
	Precio medio ponderado categoría R	210,87	202,59	-8,29
Categoría E Canales de otras hembras	Menos buena y poco cubierta (O-2)	180,82	172,35	-8,47
	Menos buena y cubierta (O-3)	174,71	174,17	-0,54
	Menos buena y grasa (O-4)	158,14	158,15	0,01
	Precio medio ponderado categoría O	171,38	169,71	-1,67
	Mediocre y poco cubierta (P-2)	140,70	137,47	-3,23
	Mediocre y cubierta (P-3)	153,59	153,21	-0,38
Categoría E Canales de otras hembras	Precio medio ponderado categoría P	149,34	148,02	-1,32
	Muy buena y poco cubierta (U-2)	332,89	331,04	-1,85
	Muy buena y cubierta (U-3)	355,42	358,96	3,54
	Precio medio ponderado categoría U	343,71	344,44	0,74
	Buena y poco cubierta (R-2)	300,51	298,71	-1,80
	Buena y cubierta (R-3)	353,63	348,29	-5,34
Categoría E Canales de otras hembras	Buena y grasa (R-4)	262,76	262,76	0,00
	Precio medio ponderado categoría R	317,68	314,67	-3,01
	Menos buena y poco cubierta (O-2)	269,21	274,14	4,93
	Menos buena y cubierta (O-3)	293,10	291,19	-1,91
	Menos buena y grasa (O-4)	257,16	257,16	0,00
	Precio medio ponderado categoría O	278,76	280,62	1,86

I-6 PRECIOS EN MERCADOS REPRESENTATIVOS VACUNO Y OVINO

2.- PRECIO MEDIO NACIONAL DE OTROS ANIMALES DE LA ESPECIE BOVINA (RGTO 2273/02).

OTROS BOVINOS	Semana 17-23/12 2007	Semana 24-30/12 2007	Variación
Terneros machos de ocho días a cuatro semanas			
tipo frisón	112,09	125,85	13,76
tipo cruzado	318,73	341,76	23,03
<i>Media ponderada nacional (Euros\cabeza)</i>	215,41	233,80	18,39
Bovinos ligeros entre seis y doce meses			
tipo cruzado	195,20	195,20	0,00
tipo país	129,27	129,27	0,00
<i>Media ponderada nacional (Euros\100 kg. vivo)</i>	172,12	172,12	0,00

***3.- PRECIO MEDIO NACIONAL DEL BOVINO (EUROS/100KG. VIVO)**

CATEGORÍAS	Semana 17-23/12 2006	Semana 24-30/12 2007	Variación
Machos hasta 480 kg. vivo	192,01	192,08	0,07
Machos de más de 480 kg. vivo	173,97	173,97	0,01
Hembras que hayan parido	86,08	86,08	0,00
Otras hembras de hasta 380 kg. vivo	217,42	218,43	1,02
Otras hembras de más de 380 kg. vivo	200,96	200,94	-0,02

**Precio de las diferentes categorías calculados según nueva metodología basada en el sexo del animal y en sus pesos.*

B) CORDEROS

1.- PRECIOS MEDIOS NACIONALES DE CANALES DE OVINO FRESCAS O REFRIGERADAS (RGTO 315/02).

CORDEROS I y II	Semana 17-23/12 2006	Semana 24-30/12 2007	Variación
Cordero I (12 a 13 Kg.\canal)	626,74	624,73	-2,01
Cordero II (13,1 a 16 Kg.\canal)	556,06	552,62	-3,44
<i>Media ponderada nacional (Euros\100 kg. canal)</i>	591,40	588,67	-2,73

2.- PRECIOS MEDIOS DE CANALES DE OVINO FRESCAS O REFRIGERADAS EN LOS MERCADOS NACIONALES REPRESENTATIVOS PARA LA C.E.

MERCADO REPRESENTATIVO	Semana 17-23/12 2006	Semana 24-30/12 2007	Variación
Barcelona	749,46	766,34	16,88
Madrid	728,73	728,73	0,00
Valencia	517,49	517,49	0,00
Albacete	581,50	581,50	0,00
Zaragoza	653,99	653,99	0,00
Medina del Campo	518,33	523,33	5,00
Talavera de la Reina	623,78	583,78	-40,00
Extremadura	547,48	547,48	0,00
<i>Media ponderada nacional (Euros\100 kg. canal)</i>	612,33	609,12	-3,21

PRECIOS EN MERCADOS REPRESENTATIVOS - PRODUCTOS GANADEROS

D)-PORCINO
 Clasificación EUROP. R(CEE) 1572/95

Euros/100 kg canal

MERCADO REPRESENTATIVO	CLASE E		
	Semana 17-23/12 2007	Semana 24-30/12 2007	Variación
LONJAS			
Ebro	126,13	125,95	-0,18
Mercolleida	126,92	126,74	-0,18
Segovia	131,98	131,79	-0,19
Segura	130,08	129,90	-0,19
Silleda	126,16	126,16	0,00
Conjunto de Lonjas Media ponderada	127,91	127,75	-0,16
MATADEROS Media ponderada	130,20	129,80	-0,40
Media nacional	129,05	128,78	-0,28

MERCADO REPRESENTATIVO	CLASE U			CATEGORIA II		
	Semana 17-23/12 2007	Semana 24-30/12 2007	Variación	Semana 17-23/12 2007	Semana 24-30/12 2007	Variación
LONJAS						
Ebro	122,61	122,61	0,00	121,07	121,07	0,00
Mercolleida	123,38	123,38	0,00	121,84	121,84	0,00
Segovia	128,30	128,30	0,00	126,99	126,99	0,00
Segura	126,45	126,45	0,00	125,17	125,17	0,00
Silleda	122,64	122,82	0,18	122,92	122,92	0,00
Conjunto de Lonjas Media ponderada	124,34	124,37	0,02	123,13	123,13	0,00
MATADEROS Media ponderada	126,56	126,36	-0,20	123,54	123,35	-0,19
Media nacional	125,45	125,36	-0,09	123,34	123,24	-0,09

PRECIOS EN MERCADOS REPRESENTATIVOS - PRODUCTOS GANADEROS**E)- PORCINO PRECOZ**

Lechones, Otras calidades

Euros/100 kg vivo

LECHONES	Semana 17-23/12 2007	Semana 24-30/12 2007	Variación
Normal.Base 20 kg de peso.	163,55	159,25	-4,30
Lleida.Base 20 kg de peso.	140,00	130,00	-10,00
Segovia . Base 20 kg de peso.	190,00	190,00	0,00
CERDOS CEBADOS			
Categoría U.	96,60	96,53	-0,07
DESVIEJE			
Cerdas de desvieje.	38,95	39,19	0,24

F)- TRONCO IBERICO

Euros/100 kg vivo

LECHONES	Semana 17-23/12 2007	Semana 24-30/12 2007	Variación
Lechones (Base 23 kg)	145,87	136,09	-9,78
DESVIEJE			
Reproductores de desvieje	76,29	76,29	0,00
CEBADOS			
Marranillos, de 35 a 60 kg	125,69	124,79	-0,90
Primales, de 60 a 100 kg	182,86	179,81	-3,04
Cerdos cebados de pienso (extensivo)	155,70	150,63	-5,07
Cerdos cebados de bellota	252,38	251,66	-0,72

ISC



MINISTERIO
DE AGRICULTURA, PESCA
Y ALIMENTACIÓN

CENTRO DE PUBLICACIONES
Paseo de la Infanta Isabel, 1 - 28014 MADRID