

INFORME SEMANAL COYUNTURA

Índice:

- 1. Precios Medios Nacionales, comentarios y gráficos**
- 2. Precios en Mercados Representativos UE**
 - 1. Cereales**
 - 2. Vinos de mesa**
 - 3. Aceites y semillas**
 - 4. Frutas y Hortalizas**
 - 5. Vacuno**
 - 6. Ovino**
 - 7. Porcino**

27 octubre 2010



GOBIERNO
DE ESPAÑA

MINISTERIO
DE MEDIO AMBIENTE
Y MEDIO RURAL Y MARINO

SUBSECRETARÍA

SECRETARÍA GENERAL TÉCNICA

Publicación elaborada por la
Secretaría General Técnica
Subdirección General de Estadística



Edita

MINISTERIO DE MEDIO AMBIENTE Y MEDIO RURAL Y MARINO
SECRETARÍA GENERAL TÉCNICA

Se permite la utilización, copia o reproducción de los datos de este Boletín siempre que se cite expresamente su procedencia.

PRECIOS MEDIOS NACIONALES

-3-

CEREALES: Suben arroz cáscara (1,36%) y cebada pienso (0,71%); se mantienen prácticamente estables el trigo blando panificable (0,27%) y el maíz grano (-0,14%).

VINO DE MESA: Se aprecia el blanco (2,15%). Bajada del tinto (-0,43%).

ACEITES VEGETALES (▲): Subida del aceite de oliva virgen (0,98%), aceite de orujo crudo (1,77%), y aceite de girasol refinado (1,68%).

CÍTRICOS: Salvo la ligera apreciación de la naranja (0,43%), baja la clementina (-4,37%) y en especial el limón (-15,67%).

FRUTAS DE PEPITA (=): Estabilidad en pera y manzana (0,00%).

HORTALIZAS: Sube la judía verde tipo plana (13,16%). Bajan el resto de hortalizas de referencia, destacando el pimiento verde italiano (-6,54%) y tomate liso (-4,36%). Se aprecia ligeramente la patata (0,53%).

VACUNO (▲): Se aprecia la carne de vacuno, tanto de añojo como de ternera, (1,11% y 0,62%, respectivamente). Subida del precio de los animales vivos (0,72%).

CORDERO (=): La carne de ovino mantiene las cotizaciones de semanas anteriores (corderos 9-19 kilos 0,37% y corderos 12-16 kilos -0,14%).

PORCINO (▼): Leves descensos registrados en los precios de las canales de porcino de capa blanca (-0,32% de media). Se anotan aumentos en las cotizaciones del lechón base 20 kg (1,22%).

POLLOS (▼): Retroceso en el precio de la carne de pollo (-1,00%).

HUEVOS: Estabilidad en las cotizaciones de los Huevos Clase M (0,00%) y retroceso en los de la Clase L (-1,59%).

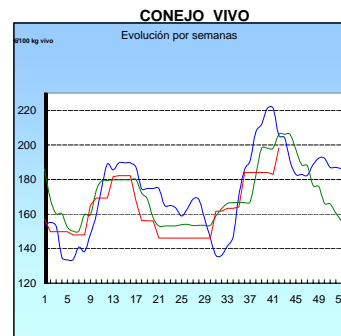
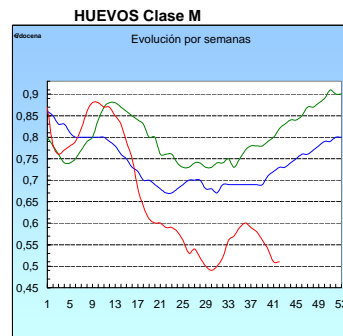
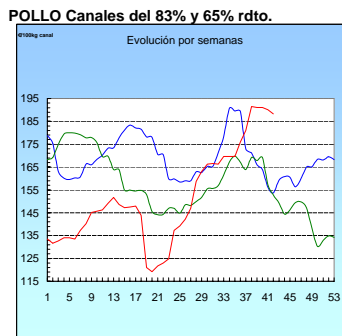
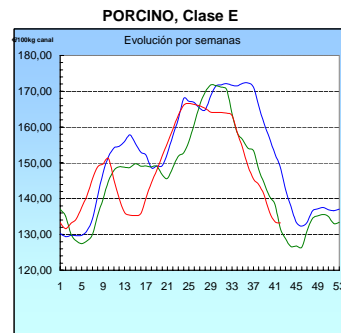
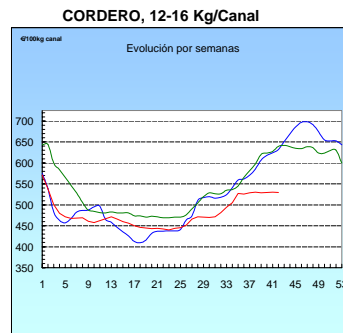
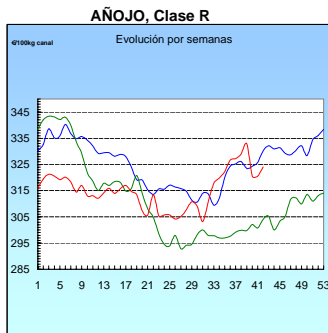
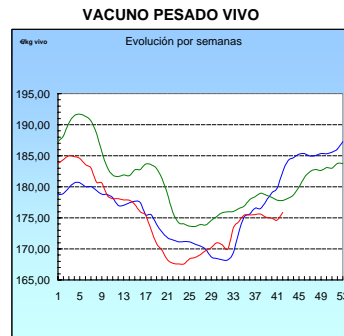
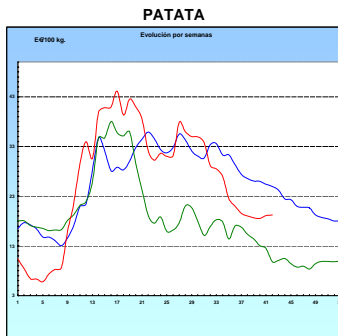
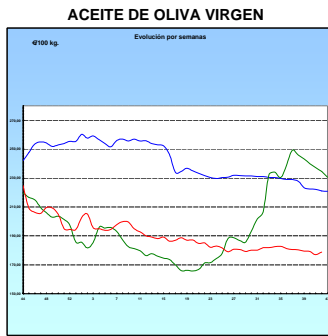
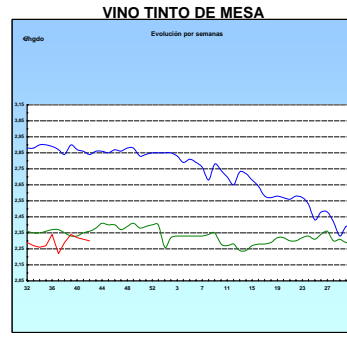
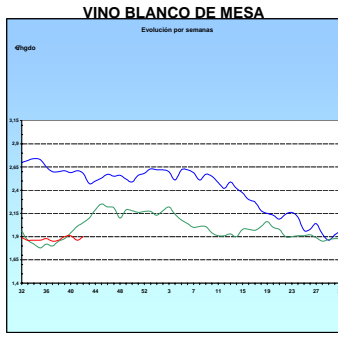
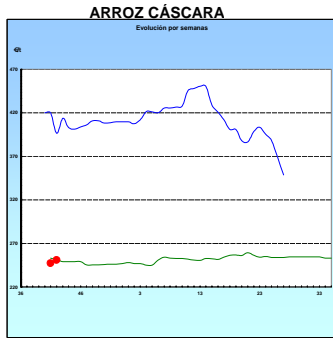
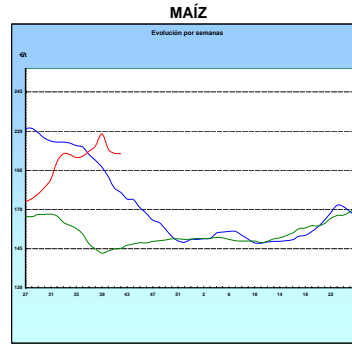
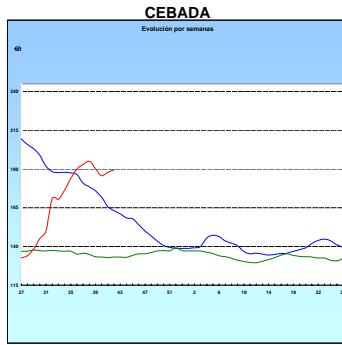
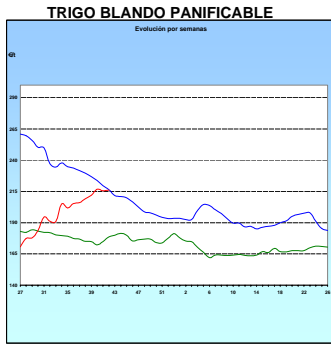
CONEJO (▲): Repunte en el precio del conejo vivo de granja (8,33%).

PRODUCTOS AGRICOLAS (especificaciones)		semana 41 11-17/10 2010	semana 42 18-24/10 2010	Variación semanal euros	Variación semanal %
AGRICOLAS					
(1)	Trigo blando panificable (€t)	215,41	216,00	0,59	0,27
(1)	Cebada pienso (€t)	188,04	189,37	1,33	0,71
(1)	Maíz grano (€t)	205,89	205,61	-0,28	-0,14
(4)	Arroz cáscara (€t)	247,34	250,71	3,37	1,36
(1)	Alfalfa (€t)	125,56	127,01	1,45	1,15
(2)	Vino blanco sin indicación geográfica (€hgdo)	1,86	1,90	0,04	2,15
(2)	Vino tinto sin indicación geográfica (€hgdo, 12p. color)	2,31	2,30	-0,01	-0,43
(3)	Aceite de oliva virgen de 0,8 a 2º (€100 kg)	177,05	178,78	1,73	0,98
(3)	Aceite de oliva lampante, más de 2º (€100 kg)	168,56	168,41	-0,15	-0,09
(3)	Aceite de orujo crudo (€100 kg)	75,91	77,25	1,34	1,77
(3)	Aceite girasol refinado (€100 kg)	99,33	101,00	1,67	1,68
(4)	Clementina (€100 kg)	28,21	26,98	-1,23	-4,37
(4)	Limón (€100 kg)	35,77	30,17	-5,60	-15,67
(4)	Naranja Navelina (€100kg)	19,03	19,11	0,08	0,43
(4)	Manzana Golden (€100 kg)	32,64	32,64	0,00	0,00
(4)	Pera Blanquilla (€100kg)	48,07	48,07	0,00	0,00
(4)	Acelga (€100kg)	46,84	46,20	-0,65	-1,38
(4)	Cebolla (€100kg)	21,84	21,35	-0,49	-2,23
(4)	Judía verde tipo plana (€100 kg)	175,88	199,01	23,14	13,16
(4)	Lechuga Romana (€100 kg)	33,32	33,15	-0,17	-0,51
(4)	Pimiento verde tipo italiano (€100 kg)	64,73	60,50	-4,23	-6,54
(4)	Tomate liso (€100 kg)	67,65	64,70	-2,95	-4,36
(4)	Patata (€100 kg)	19,12	19,22	0,10	0,53
GANADEROS					
(6)	Ternera, conjunto clases (€100 kg canal)	340,87	342,97	2,10	0,62
(6)	Añojo, buena conformación (€100 kg canal)	320,59	324,15	3,56	1,11
(6)	Bovino vivo, conjunto categorías (€100 kg vivo)	174,62	175,87	1,25	0,72
(6)	Corderos 9-19 kilos (€100 kg canal)	593,80	595,99	2,19	0,37
(6)	Corderos 12-16 kilos (€100 kg canal)	530,32	529,58	-0,74	-0,14
(6)	Porcino 60-55% magro (€100 kg canal)	133,62	133,23	-0,39	-0,29
(6)	Porcino 50-55% magro (€100 kg canal)	132,08	131,61	-0,47	-0,36
(6)	Porcino <50% magro (€100 kg canal)	130,35	129,93	-0,42	-0,32
(6)	Lechón 20 kg (€unidad)	26,25	26,57	0,32	1,22
(7)	Pollo, media canales del 83% y 65% rdto. (€100 kg canal)	190,11	188,21	-1,90	-1,00
(8)	Huevos - Clase L (€docena)	0,63	0,62	-0,01	-1,59
(8)	Huevos - Clase M (€docena)	0,51	0,51	0,00	0,00
(4)	Conejo 1,8-2,2 kilo, vivo (€100 kg)	182,99	198,24	15,25	8,33

Posición comercial: (1) Entrada industria ; (2) Salida bodega; (3) Salida almazara; (4) Granel; s/finca, almacén agricultor, alhóndiga lonja, granja; (5) Percibido por el agricultor; (6) Entrada matadero; (7) Salida muelle matadero; (8) Salida muelle centro de embalaje. (9) Salida central hortofrutícola;

PRECIOS MEDIOS NACIONALES

■ antepenúltima campaña
■ penúltima campaña
■ campaña actual



I-2 PRECIOS EN MERCADOS REPRESENTATIVOS - CEREALES

Precios en €/T.

Trigos Rgto. CE 1784/03

Precios de comercio al por mayor. Mercancía nacional y/o importada, sobre vehículo en posición almacén

PRODUCTO	MERCADO REPRESENTATIVO	Semana 11-17/10 2010	Semana 18-24/10 2010	Variación
TRIGO BLANDO PANIFICABLE	Alava	203,00	203,00	0,00
	Albacete	206,10	204,80	-1,30
	Avila	192,00	192,00	0,00
	Barcelona	218,00	218,00	0,00
	Burgos	194,76	194,96	0,20
	Cadiz	216,00	216,00	0,00
	Cantabria	218,00	210,00	-8,00
	Córdoba	216,00	216,00	0,00
	Cuenca	206,00	206,00	0,00
	Gerona	218,00	212,00	-6,00
	Huesca	202,00	203,00	1,00
	León	195,00	195,00	0,00
	Orense	210,00	210,00	0,00
	Palencia	195,80	194,80	-1,00
	Rioja	203,00	203,00	0,00
	Salamanca	192,80	192,80	0,00
	Sevilla	216,00	216,00	0,00
	Soria	202,64	202,64	0,00
	Tarragona	210,00	206,00	-4,00
	Teruel	197,00	195,00	-2,00
Valencia	210,00	210,00	0,00	
Valladolid	193,26	192,76	-0,50	
Zamora	192,50	192,10	-0,40	
Zaragoza	200,00	198,00	-2,00	
TRIGO DURO	Burgos	209,20	211,85	2,65
	Córdoba	222,00	222,00	0,00
	Sevilla	210,00	210,00	0,00
	Zamora	211,00	211,00	0,00
	Zaragoza	210,00	205,00	-5,00

I-2 PRECIOS EN MERCADOS REPRESENTATIVOS - CEREALES

Precios en €/T.
Cebada Rto. CE 1784/03

Precios de comercio al por mayor. Mercancía nacional y/o importada, sobre vehículo en posición almacén

PRODUCTO	MERCADO REPRESENTATIVO	Semana 11-17/10 2010	Semana 18-24/10 2010	Variación
CEBADA PIENSO	Alava	183,00	183,00	0,00
	Albacete	183,06	182,20	-0,86
	Avila	181,00	180,00	-1,00
	Barcelona	195,00	197,00	2,00
	Burgos	176,72	177,05	0,33
	Cantabria	185,00	180,00	-5,00
	Ciudad Real	180,90	180,20	-0,70
	Coruña	192,00	192,00	0,00
	Gerona	195,00	197,00	2,00
	Granada	198,00	198,00	0,00
	Guadalajara	183,10	179,80	-3,30
	Huesca	182,00	182,60	0,60
	Leon	177,00	177,00	0,00
	Lerida	188,00	188,00	0,00
	Murcia	192,00	192,00	0,00
	Navarra	186,00	186,00	0,00
	Orense	189,00	189,00	0,00
	Palencia	179,60	178,00	-1,60
	Rioja	183,00	183,00	0,00
	Salamanca	182,50	181,70	-0,80
	Segovia	179,60	178,80	-0,80
	Sevilla	191,40	198,60	7,20
	Soria	181,08	181,28	0,20
	Teruel	169,00	172,00	3,00
	Toledo	188,60	187,80	-0,80
	Valencia	190,00	189,00	-1,00
Valladolid	180,95	180,95	0,00	
Zaragoza	172,00	175,00	3,00	
CEBADA MALTA	Burgos	202,00	202,00	0,00
	Guadalajara	192,00	192,00	0,00
	Huesca	180,00	180,00	0,00
	Navarra	197,00	197,00	0,00
	Palencia	202,00	202,00	0,00
	Segovia	202,00	202,00	0,00

I-2 PRECIOS EN MERCADOS REPRESENTATIVOS - CEREALES

Precios en €/T.
Maíz Rgto. CE 1784/03
Arroz cáscara Rgto. CE 1785/03

Maíz grano, precios de comercio al por mayor. Mercancía nacional y/o importada, sobre vehículo en almacén
Arroz cáscara precios a salida almacén agricultor

PRODUCTO	MERCADO REPRESENTATIVO	Semana 11-17/10 2010	Semana 18-24/10 2010	Variación
MAIZ-GRANO	Albacete	210,10	209,30	-0,80
	Asturias	215,00	215,00	0,00
	Avila	219,00	207,00	-12,00
	Badajoz	205,00	205,00	0,00
	Barcelona	225,00	215,00	-10,00
	Coruña	209,00	209,00	0,00
	Gerona	225,00	215,00	-10,00
	Huesca	205,00	201,40	-3,60
	León	213,00	206,00	-7,00
	Lérida	212,00	207,00	-5,00
	Madrid	225,00	212,00	-13,00
	Murcia	214,00	210,00	-4,00
	Navarra	218,00	206,00	-12,00
	Pontevedra	209,00	209,00	0,00
	Rioja	222,00	212,00	-10,00
	Salamanca	217,80	207,90	-9,90
	Sevilla	206,46	207,26	0,80
	Tarragona	220,00	210,00	-10,00
	Teruel	210,00	210,00	0,00
	Valencia	228,00	225,00	-3,00
Valladolid	215,00	214,99	-0,01	
Zaragoza	210,00	210,00	0,00	
ARROZ CASCARA	Sevilla			
	Largo	239,00	235,00	-4,00
	Redondo	266,00	266,00	0,00
	Valencia			
Redondo(V.Bahía)	270,00	270,00	0,00	
ARROZ BLANCO EXTRA	Tarragona	637,50	613,50	-24,00
	Valencia	525,00	525,00	0,00

**I-3 PRECIOS EN MERCADOS REPRESENTATIVOS
VINOS BLANCO Y TINTO SIN INDICACION GEOGRAFICA
Reglamentos C.E 479/2008 y 436/2009**

**En €/hgdo, salida bodega, a granel, pago al contado sin I.V.A.
Precio de vino tinto referido al producto de 12 puntos de color**

PRODUCTO	MERCADO REPRESENTATIVO	Semana 11-17/10 2010	Semana 18-24/10 2010	Variación
VINO BLANCO	Albacete	1,89	1,97	0,08
	Badajoz	1,72	1,88	0,15
	Ciudad Real	1,89	1,89	0,00
	Cuenca	1,64	1,63	-0,01
	Huelva	2,00	2,00	0,00
	Toledo	1,99	2,00	0,01
VINO TINTO	Albacete	2,34	2,32	-0,02
	Ciudad Real	2,23	2,23	0,00
	Cuenca	2,20	2,20	0,00
	Madrid	2,40	2,40	0,00
	Murcia	2,39	2,41	0,02
	Toledo	2,23	2,20	-0,03
	Valencia	2,51	2,51	0,00

I-4 PRECIOS EN MERCADOS REPRESENTATIVOS DE ACEITES

Aceites. Precios sobre almazara, en €/100 kg, sin I.V.A.Rgtos C.E. 865/04 y 826/08

Semilla de girasol. Precios en centros de demanda, en €/100 kg, sin I.V.A. Rgto C.E.E. 3405/93

PRODUCTO Y ESPECIFICACIONES	MERCADO REPRESENTATIVO	Semana 11-17/10 2010	Semana 18-24/10 2010	Variación
ACEITE DE OLIVA VIRGEN EXTRA Menos de 0,8°	Badajoz	198,30	196,80	-1,50
	Ciudad Real	198,00	198,00	0,00
	Córdoba	197,65	197,65	0,00
	Granada	198,00	198,00	0,00
	Jaén	195,32	189,31	-6,01
	Málaga	194,00	190,00	-4,00
	Sevilla	207,65	207,65	0,00
	Tarragona Toledo	195,33 198,00	195,33 198,00	0,00 0,00
ACEITE DE OLIVA VIRGEN De 0,8° a 2°	Badajoz	181,80	181,80	0,00
	Córdoba	177,15	180,15	3,00
	Granada	171,00	171,00	0,00
	Jaén	177,29	178,80	1,51
	Sevilla	178,48	178,48	0,00
	Tarragona	180,30	180,30	0,00
	Toledo	182,00	182,00	0,00
ACEITE DE OLIVA LAMPANTE Más de 2°	Córdoba	169,50	169,50	0,00
	Granada	168,00	168,00	0,00
	Jaén	168,88	168,88	0,00
	Málaga	168,00	168,00	0,00
	Sevilla	165,89	165,89	0,00
	Tarragona	168,28	165,28	-3,01
ACEITE DE OLIVA REFINADO	Córdoba	177,65	178,15	0,50
	Jaén	178,19	180,30	2,11
	Sevilla	177,65	179,00	1,35
	Tarragona	177,30	177,30	0,00
ACEITE DE ORUJO CRUDO	Córdoba	76,00	78,50	2,50
	Jaén	76,62	78,13	1,51
	Tarragona	75,13	75,13	0,00
ACEITE DE ORUJO REFINADO	Córdoba	116,50	116,75	0,25
	Jaén	116,29	117,19	0,90
	Tarragona	117,20	117,20	0,00
ACEITE DE GIRASOL CRUDO	Córdoba	93,00	93,00	0,00
ACEITE DE GIRASOL REFINADO	Córdoba	100,00	103,00	3,00
	Sevilla	96,00	97,00	1,00
	Tarragona	102,00	103,00	1,00
SEMILLA DE GIRASOL	Andalucía	38,91	40,03	1,12
	Centro-Norte	38,53	38,55	0,02

I-5 PRECIOS EN MERCADOS REPRESENTATIVOS - FRUTAS Y HORTALIZAS

PRECIOS DE PRODUCTOS NACIONALES

Mercados representativos de producción

Rgtos. CE 2.200/96, 659/97 y 877/04

En €/100 kg, a salida agrupación de productores, envasado, sin I.V.A, incluyendo el precio del envase.

CITRICOS

PRODUCTO	MERCADO	VARIEDAD O TIPO	CAT.	CALIBRE mm.	DIA/MES				
					18/10	19/10	20/10	21/10	22/10
LIMON	Alicante	Fino	I	1-3	84,98	88,00	92,00	87,96	91,69
	Málaga	Fino	I	1-3	87,22	87,22	90,99	87,22	90,99
	Murcia	Fino	I	1-3	97,95	99,96	99,96	97,95	99,96
CLEMENTINA	Alicante	Conjunto variedades	I	1X2	71,78	71,78	71,78	71,78	71,78
	Castellón	Conjunto variedades	I	1X2	70,84	70,84	70,84	70,84	70,84
	Valencia	Conjunto variedades	I	1X2	68,77	68,77	68,77	68,77	68,77
NARANJA	Valencia	Navelina	I	2-4	69,56	69,56	69,56	69,56	69,56
SATSUMA	Valencia	Clasellina/Okitsu	I	1X2	59,87	59,87	59,87	59,87	59,87

FRUTAS DE PEPITA

PRODUCTO	MERCADO	VARIEDAD O TIPO	CAT.	CALIBRE mm.	DIA/MES				
					18/10	19/10	20/10	21/10	22/10
MANZANA	Girona	Gala	I	70-80	59,01	59,01	59,01	59,01	59,01
	Girona	Golden Delicious	I	70-80	53,95	53,95	53,95	53,95	53,95
	Girona	Granny Smith	I	70-80	57,16	57,16	57,16	57,16	57,16
	Girona	Fuji	I	70-80	72,17	-	72,17	72,17	72,17
	Girona	Red Delicious	I	70-80	55,42	-	55,42	55,42	55,42
	Lleida	Gala	I	70-80	50,67	53,75	53,40	53,87	53,23
	Lleida	Golden Delicious	I	70-80	47,53	48,83	47,07	48,00	46,50
	Lleida	Granny Smith	I	70-80	55,00	52,00	53,00	50,05	59,00
	Lleida	Red Chief	I	70-80	45,92	47,52	46,12	45,40	44,39
	Zaragoza	Gala	I	70-80	58,50	58,50	-	58,50	58,50
	Zaragoza	Grupo Golden	I	70-80	46,94	48,75	-	44,25	43,09
	PERA	Lleida	Blanquilla	I	55-60	58,55	60,06	60,84	58,06
Lleida		Conferencia	I	60-65	64,00	64,00	64,00	64,00	64,00
Lleida		Ercolini	I	50y+	72,56	72,40	70,00	72,00	71,00
Lleida		Limonera	I	60-70	63,00	63,00	64,00	67,00	66,00
Lleida		Max Red Barlett	I	60-70	46,00	48,00	49,00	49,00	49,00
Lleida		Williams	I	65-70	47,00	-	49,57	48,00	47,00
Zaragoza		Blanquilla	I	55-60	57,00	57,62	-	57,62	57,62
UVA DE MESA		Murcia	Italia	I	-	90,00	-	90,00	90,00
	Murcia	Autumn Royal	I	-	135,00	135,00	135,00	135,00	135,00
	Murcia	Red Globe	I	-	92,00	92,00	92,00	92,00	92,00

FRUTAS DE HUESO

PRODUCTO	MERCADO	VARIEDAD O TIPO	CAT.	CALIBRE mm.	DIA/MES				
					18/10	19/10	20/10	21/10	22/10
MELOCOTON	Huesca	Carne amarilla	I	A/B	44,69	43,41	44,44	44,69	44,69
	Lleida	Carne amarilla	I	A/B	37,00	36,67	37,16	34,58	36,79

I-5 PRECIOS EN MERCADOS REPRESENTATIVOS - FRUTAS Y HORTALIZAS

PRECIOS DE PRODUCTOS NACIONALES

Mercados representativos de producción

Rgtos. CE 2.200/96, 659/97 y 877/04

En €/100 kg, a salida agrupación de productores, envasado, sin I.V.A, incluyendo el precio del envase

HORTALIZAS

PRODUCTO	MERCADO	VARIEDAD O TIPO	CAT.	CALIBRE mm.	DIA/MES				
					18/10	19/10	20/10	21/10	22/10
AJO	Cuenca Cuenca	Blanco	I	50-80	343,93	343,93	343,93	343,93	343,93
		Morado	I	50-80	358,40	358,40	358,40	358,40	358,40
BERENJENA	Almería	Alargada	I	40y+	38,43	34,13	38,10	31,30	37,43
CALABACIN	Almería	Conjunto variedades	I	14-21	32,54	32,54	31,75	33,28	31,64
CEBOLLA	Albacete	Amarilla	I	-	37,50	37,50	37,50	37,50	37,50
CHAMPIÑON	La Rioja	Cerrado	I	30-65	138,20	135,80	139,10	137,44	137,59
COLIFLOR	La Rioja	Coronada	I	-	20,45	25,00	27,27	27,27	27,27
JUDIA VERDE	Almería	Plana	I	-	291,43	305,23	333,33	363,57	368,01
LECHUGA	Almería Murcia	Iceberg	I	400y+	137,53	-	138,67	-	137,04
		Iceberg	I	400y+	133,00	133,00	133,00	133,00	133,00
MELON	Ciudad Real	Piel de Sapo	I	-	36,00	36,00	36,00	36,00	36,00
PEPINO	Almería	Liso	I	-	-	54,74	57,80	60,14	58,14
PIMIENTO	Almería Almería	Cuadrado color (rojo o amarillo)	I	70y+	79,26	-	0,00	74,47	71,27
		Verde Alargado	I	40y+	51,11	-	-	49,21	53,97
TOMATE	Almería	Redondo	I	57-82	91,43	94,28	-	93,37	92,42
	Almería	Racimo	I	-	-	113,66	-	103,14	101,94
	Almería	Asurcado	I	-	-	130,00	-	116,34	118,89
	Málaga	Redondo	I	57-82	87,06	82,35	84,97	77,12	81,35
	Murcia	Redondo	I	57-82	93,43	93,43	93,43	93,43	93,43

I-6 PRECIOS EN MERCADOS REPRESENTATIVOS VACUNO Y OVINO

A) BOVINO

**1.- PRECIO MEDIO NACIONAL (Euro/100 kg Canal) DE CANALES DE BOVINO PESADO
SEGÚN MODELO COMUNITARIO DE CLASIFICACIÓN R(CE) N° 1249/2008.**

CATEGORÍA	CLASE DE CONFORMACIÓN Y DE ESTADO DE ENGRASAMIENTO	Semana 11-17/10 2010	Semana 18-24/10 2010	Variación
Categoría A: Canales de machos jóvenes sin castrar de más de un año y menos de dos años	Muy buena y poco cubierta (U-2)	345,96	342,88	-3,08
	Muy buena y cubierta (U-3)	335,99	336,42	0,43
	Precio medio ponderado Categoría U	339,68	338,81	-0,87
	Buena y poco cubierta (R-2)	333,23	330,43	-2,80
	Buena y cubierta (R-3)	313,17	320,46	7,29
	Precio medio ponderado Categoría R	320,60	324,15	3,55
Categoría D: Canales de hembras que hayan parido	Mediocre y poco cubierta (P-2)	150,24	150,24	0,00
	Mediocre y cubierta (P-3)	153,40	153,40	0,00
	Precio medio ponderado Categoría P	152,36	152,36	0,00
	Buena y cubierta (R-3)	209,24	203,05	-6,19
	Buena y grasa (R-4)	234,95	231,70	-3,25
	Precio medio ponderado Categoría R	215,68	210,22	-5,46
Categoría E: Canales de otras hembras	Menos buena y poco cubierta (O-2)	184,35	182,01	-2,34
	Menos buena y cubierta (O-3)	180,53	186,92	6,39
	Menos buena y grasa (O-4)	198,13	202,68	4,55
	Precio medio ponderado Categoría O	185,72	190,24	4,52
	Muy buena y poco cubierta (U-2)	317,97	317,49	-0,48
	Muy buena y cubierta (U-3)	335,94	338,50	2,56
Categoría E: Canales de otras hembras	Precio medio ponderado Categoría U	326,60	327,58	0,98
	Buena y poco cubierta (R-2)	288,91	282,07	-6,84
	Buena y cubierta (R-3)	335,55	334,20	-1,35
	Buena y grasa (R-4)	305,83	306,00	0,17
	Precio medio ponderado Categoría R	307,99	303,80	-4,19
	Menos buena y poco cubierta (O-2)	263,77	259,89	-3,88
Menos buena y cubierta (O-3)	283,14	275,90	-7,24	
Menos buena y grasa (O-4)	264,31	264,31	0,00	
Precio medio ponderado Categoría O	271,93	266,80	-5,14	

I-6 PRECIOS EN MERCADOS REPRESENTATIVOS VACUNO Y OVINO
2.-PRECIO MEDIO NACIONAL DEL BOVINO (Euro/100 kg)

BOVINO VIVO	Semana 11-17/10 2010	Semana 18-24/10 2010	Variación
Machos hasta 480 Kg. vivo	203,82	204,61	0,79
Machos de más de 480 kg. vivo	178,61	179,61	1,00
Hembras que hayan parido	74,54	76,82	2,28
Otras hembras de hasta 380 Kg. vivo	198,41	200,10	1,69
Otras hembras de más de 380 Kg. vivo	188,87	189,08	0,21

3.-PRECIO MEDIO NACIONAL DE OTROS ANIMALES DE LA ESPECIE BOVINA (R(CE) N° 2273/2002).

OTROS BOVINOS	Semana 11-17/10 2010	Semana 18-24/10 2010	Variación
Terneros de ocho días a cuatro semanas			
tipo frisón/país	96,29	94,04	-2,25
tipo cruzado	271,85	270,34	-1,51
<i>Media ponderada nacional (Euro/Cabeza)</i>	184,07	182,20	-1,88
Bovinos ligeros comprendidos entre seis y doce meses			
tipo frisón/país	144,99	144,99	0,00
tipo cruzado	215,97	215,97	0,00
<i>Media ponderada nacional (Euro/100 kg Vivo)</i>	191,13	191,13	0,00

B) CORDEROS
1.-PRECIOS MEDIOS NACIONALES DE CANALES DE OVINO FRESCAS O REFRIGERADAS R(CE) N° 315/2002.

CORDEROS I y II	Semana 11-17/10 2010	Semana 18-24/10 2010	Variación
Corderos I (12 a 13 kg/canal)	565,48	564,86	-0,62
Corderos II (13,1 a 16 kg/canal)	495,15	494,29	-0,86
<i>Media ponderada</i>	530,32	529,58	-0,74

2.-PRECIOS MEDIOS DE CANALES DE OVINO FRESCAS O REFRIGERADAS EN LOS MERCADOS NACIONALES REPRESENTATIVOS PARA LA C.E.

MERCADO REPRESENTATIVO	Semana 11-17/10 2010	Semana 18-24/10 2010	Variación
Barcelona	579,05	580,02	0,97
Madrid	684,51	684,51	0,00
Valencia	712,58	712,63	0,05
Albacete	551,30	551,30	0,00
Extremadura	565,70	564,90	-0,80
Medina del Campo	605,00	630,83	25,83
Talavera de la Reina	585,77	573,77	-12,00
Zaragoza	580,90	582,86	1,96
<i>Media ponderada nacional</i>	593,81	596,00	2,19

PRECIOS EN MERCADOS REPRESENTATIVOS - PRODUCTOS GANADEROS

D) - PORCINO

CLASIFICACIÓN EUROPEA (CE) Nº 1249/2008.

Euro/100 kg Canal

MERCADO REPRESENTATIVO	Clase E			Clase U			Cat. II		
	Semana 11-17/10 2010	Semana 18-24/10 2010	Variación	Semana 11-17/10 2010	Semana 18-24/10 2010	Variación	Semana 11-17/10 2010	Semana 18-24/10 2010	Variación
LONJAS									
Ebro	130,91	130,46	-0,45	129,40	128,89	-0,51	127,86	127,35	-0,51
Mercalleida	130,13	129,69	-0,44	128,63	128,12	-0,51	127,09	126,58	-0,51
Segovia	133,76	133,84	0,08	132,22	132,22	0,00	150,52	150,52	0,00
Segura	132,98	133,06	0,08	131,45	131,45	0,00	129,53	129,53	0,00
Silleda	134,60	134,60	0,00	133,05	132,97	-0,08	125,92	125,90	-0,02
Conjunto de Lonjas Media Ponderada	131,90	131,68	-0,22	130,38	130,09	-0,29	130,77	130,49	-0,29
MATADEROS Media Ponderada	135,35	134,78	-0,57	133,79	133,15	-0,64	129,93	129,38	-0,55
Media Nacional	133,63	133,23	-0,40	132,08	131,62	-0,47	130,35	129,93	-0,42

PRECIOS EN MERCADOS REPRESENTATIVOS - PRODUCTOS GANADEROS - PORCINO.**E) - PORCINO PRECOZ
LECHONES, OTRAS CALIDADES.****Euro/100 Kg vivo**

LECHONES	Semana 11-17/10 2010	Semana 18-24/10 2010	Variación
Normal.Base 20kg de peso.	131,25	132,85	1,60
Segovia.Base 20kg de peso.	120,00	125,00	5,00
Lleida.Base 20kg de peso.	120,00	120,00	0,00
CERDOS CEBADOS			
Categoría U	101,70	101,34	-0,36
Cerdas de Desvieje			
Cerdas de Desvieje	52,98	51,76	-1,22

F) - TRONCO IBÉRICO**Euro/100 kg Vivo**

LECHONES	Semana 11-17/10 2010	Semana 18-24/10 2010	Variación
Base 23 Kg.	224,56	224,56	0,00
DESVIEJE			
Reproductores de desvieje	101,91	101,91	0,00
CEBADOS			
Marranillos, de 35 a 60 Kg.	221,52	221,52	0,00
Primals, de 60 a 100 Kg.	--	--	0,00
Cerdos cebados de pienso (extensivo)	165,22	165,22	0,00
Cerdos cebados de bellota	162,17	162,17	0,00

IS



MINISTERIO
DE MEDIO AMBIENTE
Y MEDIO RURAL Y MARINO

SUBSECRETARÍA

SECRETARÍA GENERAL TÉCNICA

CENTRO DE PUBLICACIONES
Paseo de la Infanta Isabel, 1 - 28014 MADRID