

INFORME SEMANTAL COYUNTURA

Índice:

- 1. Precios Medios Nacionales, comentarios y gráficos**
- 2. Precios en Mercados Representativos UE**
 - 1. Cereales**
 - 2. Vinos de mesa**
 - 3. Aceites y semillas**
 - 4. Frutas y Hortalizas**
 - 5. Vacuno**
 - 6. Ovino**
 - 7. Porcino**

22 de junio de 2011



GOBIERNO
DE ESPAÑA

MINISTERIO
DE MEDIO AMBIENTE
Y MEDIO RURAL Y MARINO

SUBSECRETARÍA

SECRETARÍA GENERAL TÉCNICA

Publicación elaborada por la
Secretaría General Técnica
Subdirección General de Estadística



Edita

MINISTERIO DE MEDIO AMBIENTE Y MEDIO RURAL Y MARINO
SECRETARÍA GENERAL TÉCNICA

N.I.P.O.:770-11-039-6

Se permite la utilización, copia o reproducción de los datos de este Boletín siempre que se cite expresamente su procedencia.

PRECIOS MEDIOS NACIONALES

-3-

CEREALES (▼): Descenso en la cotización de los cereales grano: trigo blando (-1,41%), cebada pienso (-2,33%), maíz grano (-0,60%) y arroz cáscara (-0,61%).

VINO DE MESA: (▼) Retroceso de precios en vinos de mesa; vino blanco (-2,49%) y tinto (-2,39%).

ACEITES VEGETALES: Ligeras variaciones en la cotización de los aceites vegetales: lampante (-0,19%) y oliva virgen (0,15%). Descenso en orujo crudo (-1,31%) y estabilidad en el de girasol refinado.

FRUTA DE HUESO: Bajan albaricoque (-7,38%) y melocotón (-1,60%). Suben ligeramente ciruela (1,70%) y cereza (0,76%).

HORTALIZAS: Se deprecian melón Piel de Sapo (-24,26%), sandía (-20,06%) y patata (-12,81%). Suben pimienta verde italiano (14,03%) y judía verde plana (10,44%).

VACUNO (▼): Cede la carne de añojo y de ternera (-1,05% y -0,25%, respectivamente). El bovino para vida baja (-0,59%).

CORDERO (=): Mantenimiento de precios en canales de cordero en sus diferentes presentaciones.

PORCINO (▲): Subida (0,78% de media) de la carne de porcino de capa blanca en todas sus categorías. El lechón de base 20 kg mantiene sus precios.

POLLOS (▲): Revaloración de la carne de pollo (0,29%)

HUEVOS (▲): Subida (1,40%) en el precio de los huevos Clase M; mientras que los de la Clase L permanecen estables.

CONEJO (=): Repetición de precios.

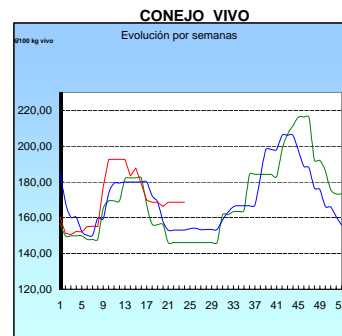
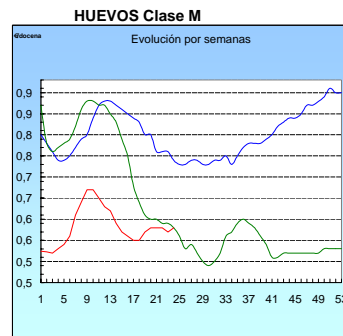
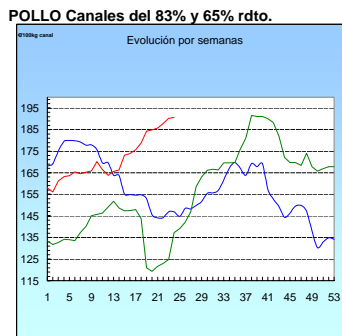
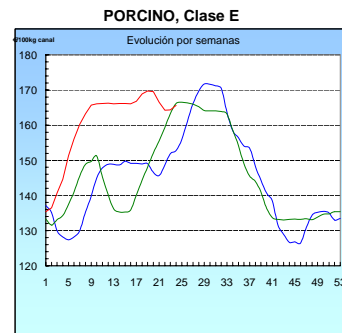
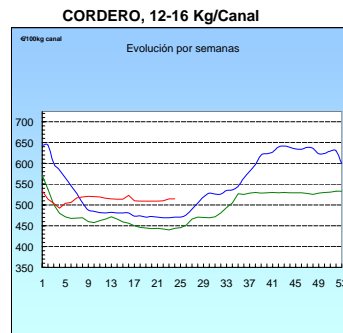
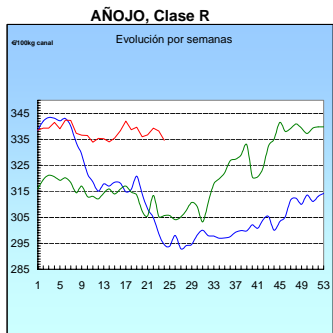
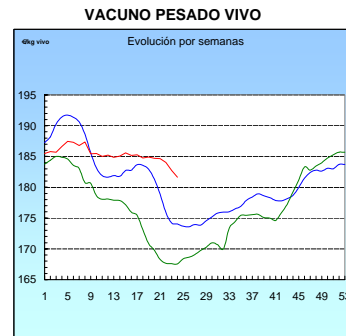
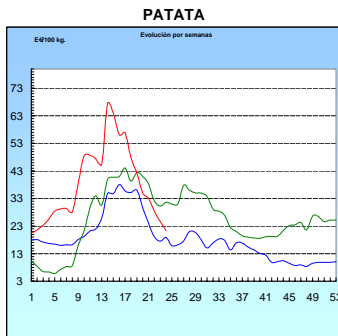
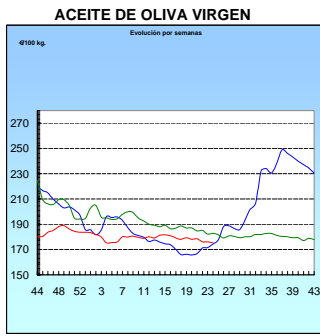
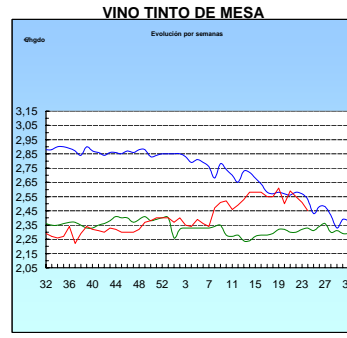
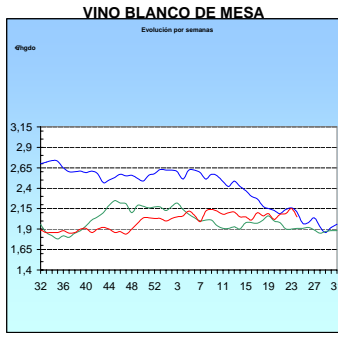
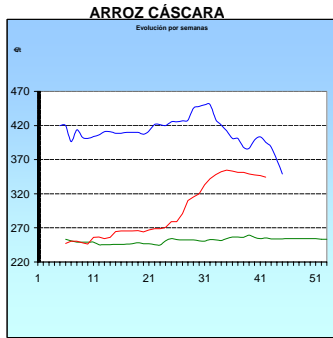
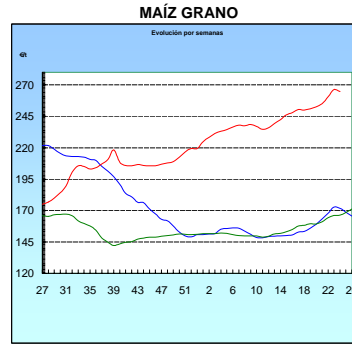
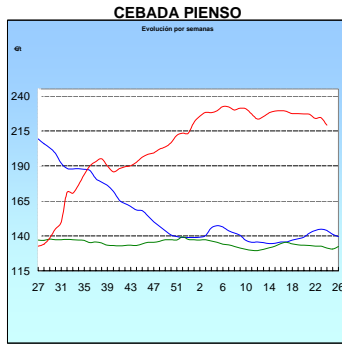
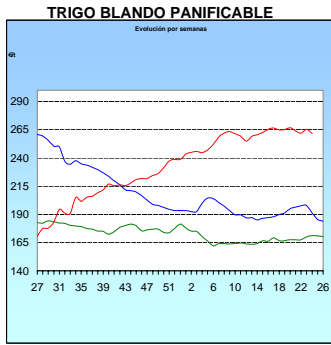
PRODUCTOS AGRICOLAS (especificaciones)		Semana 23 6-12/06 2011	Semana 24 13-19/06 2011	Variación semanal euros	Variación semanal %
AGRICOLAS					
(1)	Trigo blando panificable (€/t)	265,32	261,59	-3,73	-1,41
(1)	Cebada pienso (€/t)	224,31	219,09	-5,22	-2,33
(1)	Maíz grano (€/t)	266,29	264,69	-1,60	-0,60
(4)	Arroz cáscara (€/t)	346,43	344,30	-2,13	-0,61
(1)	Alfalfa (€/t)	154,07	154,19	0,12	0,08
(2)	Vino blanco sin indicación geográfica (€/hgdo)	2,06 *	2,05	-0,01	-0,49
(2)	Vino tinto sin indicación geográfica (€/hgdo, 12p. color)	2,51	2,45	-0,06	-2,39
(3)	Aceite de oliva virgen de 0,8 a 2º (€/100 kg)	176,03	176,29	0,26	0,15
(3)	Aceite de oliva lampante, más de 2º (€/100 kg)	165,11	164,80	-0,31	-0,19
(3)	Aceite de orujo crudo (€/100 kg)	76,33	75,33	-1,00	-1,31
(3)	Aceite girasol refinado (€/100 kg)	111,00	111,00	0,00	0,00
(4)	Limón (€/100kg)	21,52	21,89	0,37	1,71
(4)	Manzana Golden (€/100kg)	40,50	40,50	0,00	0,00
(4)	Albaricoque conjunto variedades (€/100kg)	62,48	57,87	-4,61	-7,38
(4)	Cereza conjunto variedades (€/100kg)	179,87	181,22	1,36	0,76
(4)	Ciruela (€/100kg)	42,04	42,76	0,72	1,70
(4)	Melocotón conjunto variedades (€/100kg)	48,29	46,68	-1,60	-3,32
(4)	Acelga (€/100kg)	44,08	43,79	-0,28	-0,65
(4)	Judía verde tipo plana (€/100 kg)	98,96	109,29	10,33	10,44
(4)	Lechuga Romana (€/100 kg)	30,46	31,94	1,48	4,84
(4)	Melón Piel de Sapo (€/100 kg)	48,97	37,09	-11,88	-24,26
(4)	Pimiento verde tipo italiano (€/100 kg)	30,12	34,35	4,22	14,03
(4)	Sandía con pepitas (€/100 kg)	25,00	19,98	-5,02	-20,06
(4)	Tomate liso (€/100 kg)	24,55	25,39	0,84	3,43
(4)	Patata (€/100 kg)	24,55	21,40	-3,14	-12,81
GANADEROS					
(5)	Ternera, conjunto clases (€/100 kg canal)	348,65	347,78	-0,87	-0,25
(5)	Añojo, buena conformación (€/100 kg canal)	338,20	334,64	-3,56	-1,05
(5)	Bovino vivo, conjunto categorías (€/100 kg vivo)	182,72	181,64	-1,08	-0,59
(5)	Corderos 9-19 kilos (€/100 kg canal)	532,42	532,70	0,28	0,05
(5)	Corderos 12-16 kilos (€/100 kg canal)	514,50	514,62	0,12	0,02
(5)	Porcino 60-55% magro (€/100 kg canal)	164,34	165,60	1,26	0,77
(5)	Porcino 50-55% magro (€/100 kg canal)	162,76	164,06	1,30	0,80
(5)	Porcino <50% magro (€/100 kg canal)	160,45	161,71	1,26	0,79
(5)	Lechón 20 kg (€/unidad)	24,39	24,39	0,00	0,00
(6)	Pollo, media de canales del 83% y 65% rdto. (€/100 kg)	190,16	190,72	0,56	0,29
(7)	Huevos - Clase L (€/docena)	0,67	0,67	0,00	0,00
(7)	Huevos - Clase M (€/docena)	0,57	0,58	0,01	1,75
(8)	Conejo 1,8-2,2 kilo, vivo (€/100 kg)	168,73	168,73	0,00	0,00

Posición comercial: (1) Entrada industria; (2) Salida bodega; (3) Salida almazara; (4) Granel; s/árbol, finca, almacén agricultor, alhóndiga, lonja; (5) Entrada matadero; (6) Salida muelle matadero; (7) Salida muelle centro de embalaje; (8) Salida granja.

* Precio definitivo por error de transcripción en la publicación anterior.

PRECIOS MEDIOS NACIONALES

■ antepenúltima campaña
■ penúltima campaña
■ campaña actual



I-2 PRECIOS EN MERCADOS REPRESENTATIVOS - CEREALES

Precios en €/T.
Trigos Rgto. CE 1784/03

Precios de comercio al por mayor. Mercancía nacional y/o importada, sobre vehículo en posición almacén

PRODUCTO	MERCADO REPRESENTATIVO	Semana 6-12/06 2011	Semana 13-19/06 2011	Variación
TRIGO BLANDO PANIFICABLE	Alava	237,00	243,00	6,00
	Albacete	244,80	244,30	-0,50
	Avila	240,00	240,00	0,00
	Barcelona	257,00	255,00	-2,00
	Burgos	236,67	230,93	-5,74
	Córdoba	252,00	258,00	6,00
	Cuenca	246,00	246,00	0,00
	Gerona	257,00	255,00	-2,00
	Huesca	245,00	242,00	-3,00
	León	243,00	243,00	0,00
	Orense	250,00	250,00	0,00
	Palencia	234,40	234,40	0,00
	Rioja	237,00	234,00	-3,00
	Salamanca	243,60	243,60	0,00
	Sevilla	216,00	243,40	27,40
	Soria	238,20	235,60	-2,60
	Tarragona	249,00	249,00	0,00
	Teruel	250,00	245,00	-5,00
	Valencia	252,00	252,00	0,00
	Valladolid	239,40	223,40	-16,00
Zamora	242,00	242,00	0,00	
Zaragoza	250,00	245,00	-5,00	
TRIGO DURO	Burgos	257,00	257,00	0,00
	Córdoba	273,00	289,50	16,50
	Sevilla	258,00	287,00	29,00
	Zamora	264,00	264,00	0,00
	Zaragoza	280,00	285,00	5,00

I-2 PRECIOS EN MERCADOS REPRESENTATIVOS - CEREALES

Precios en €/T.
Cebada Rto. CE 1784/03

Precios de comercio al por mayor. Mercancía nacional y/o importada, sobre vehículo en posición almacén

PRODUCTO	MERCADO REPRESENTATIVO	Semana 6-12/06 2011	Semana 13-19/06 2011	Variación
CEBADA PIENSO	Alava	215,00	205,00	-10,00
	Albacete	206,50	190,50	-16,00
	Avila	214,00	195,00	-19,00
	Barcelona	222,00	220,00	-2,00
	Burgos	210,87	194,67	-16,20
	Cantabria	220,00	205,00	-15,00
	Ciudad Real	202,40	202,40	0,00
	Coruña	220,00	220,00	0,00
	Gerona	222,00	220,00	-2,00
	Granada	225,00	203,00	-22,00
	Guadalajara	209,99	192,86	-17,13
	Huesca	207,40	200,60	-6,80
	Leon	222,00	206,00	-16,00
	Lerida	215,00	201,00	-14,00
	Murcia	218,00	203,00	-15,00
	Navarra	215,00	205,00	-10,00
	Orense	230,00	218,00	-12,00
	Palencia	217,00	217,00	0,00
	Rioja	215,00	205,00	-10,00
	Salamanca	218,80	198,80	-20,00
	Segovia	200,20	197,80	-2,40
	Sevilla	221,10	225,20	4,10
	Soria	215,30	211,00	-4,30
	Teruel	210,00	197,00	-13,00
Toledo	215,50	195,90	-19,60	
Valencia	220,00	217,00	-3,00	
Valladolid	216,80	202,40	-14,40	
Zaragoza	207,00	197,00	-10,00	
CEBADA MALTA	Burgos	232,00	212,00	-20,00
	Guadalajara	240,00	240,00	0,00
	Huesca	235,00	235,00	0,00
	Navarra	229,00	220,00	-9,00
	Palencia	232,00	212,00	-20,00
	Segovia	250,00	250,00	0,00

I-2 PRECIOS EN MERCADOS REPRESENTATIVOS - CEREALES

Precios en €/T.
 Maíz Rgto. CE 1784/03
 Arroz cáscara Rgto. CE 1785/03

Maíz grano, precios de comercio al por mayor. Mercancia nacional y/o importada, sobre vehículo en almacén
 Arroz cáscara precios a salida almacén agricultor

PRODUCTO	MERCADO REPRESENTATIVO	Semana 6-12/06 2011	Semana 13-19/06 2011	Variación
MAIZ-GRANO	Albacete	257,20	259,60	2,40
	Asturias	263,00	265,00	2,00
	Avila	260,00	260,00	0,00
	Badajoz	270,00	273,00	3,00
	Barcelona	272,00	273,00	1,00
	Coruña	263,00	262,00	-1,00
	Gerona	272,00	273,00	1,00
	Huesca	270,40	268,80	-1,60
	León	263,00	265,00	2,00
	Lérida	271,00	265,00	-6,00
	Madrid	270,46	260,46	-10,00
	Murcia	262,00	264,00	2,00
	Navarra	268,00	268,00	0,00
	Pontevedra	263,00	262,00	-1,00
	Rioja	270,00	270,00	0,00
	Salamanca	259,00	259,60	0,60
	Sevilla	261,20	262,20	1,00
	Tarragona	265,00	265,00	0,00
	Teruel	255,00	255,00	0,00
	Valencia	277,00	277,00	0,00
Valladolid	258,60	259,40	0,80	
Zaragoza	255,00	255,00	0,00	
ARROZ CASCARA	Valencia			
	Japónica (Redondo)	344,30	344,30	0,00
ARROZ BLANCO EXTRA	Tarragona	600,00	600,00	0,00
	Valencia	586,25	586,25	0,00

**I-3 PRECIOS EN MERCADOS REPRESENTATIVOS
VINOS BLANCO Y TINTO SIN INDICACION GEOGRAFICA
Reglamentos C.E 479/2008 y 436/2009**

**En €/hgdo, salida bodega, a granel, pago al contado sin I.V.A.
Precio de vino tinto referido al producto de 12 puntos de color**

PRODUCTO	MERCADO REPRESENTATIVO	Semana 6-12/06 2011	Semana 13-19/06 2011	Variación
VINO BLANCO	Albacete	2,27	2,25	-0,02
	Badajoz	1,90	1,90	0,00
	Ciudad Real	2,19	2,00	-0,19
	Cuenca	2,08	2,08	0,00
	Huelva	1,90	1,90	0,00
	Toledo	1,97	2,19	0,22
VINO TINTO	Albacete	2,64	2,61	-0,03
	Ciudad Real	2,53	2,47	-0,06
	Cuenca	2,59	2,59	0,00
	Madrid	3,00	3,16	0,16
	Murcia	2,35	2,20	-0,15
	Toledo	2,14	2,10	-0,04
	Valencia	2,54	2,35	-0,19

I-4 PRECIOS EN MERCADOS REPRESENTATIVOS DE ACEITES

Aceites. Precios sobre almazara, en €/100 kg, sin I.V.A.Rgtos C.E. 865/04 y 826/08

Semilla de girasol. Precios en centros de demanda, en €/100 kg, sin I.V.A. Rgto C.E.E. 3405/93

PRODUCTO Y ESPECIFICACIONES	MERCADO REPRESENTATIVO	Semana 6-12/06 2011	Semana 13-19/06 2011	Variación
ACEITE DE OLIVA VIRGEN EXTRA Menos de 0,8°	Badajoz	196,80	196,80	0,00
	Ciudad Real	197,00	199,00	2,00
	Córdoba	199,15	200,65	1,50
	Granada	205,00	198,00	-7,00
	Jaén	192,85	195,85	3,00
	Málaga	195,00	195,00	0,00
	Sevilla	214,43	213,93	-0,50
	Tarragona	192,32	192,32	0,00
ACEITE DE OLIVA VIRGEN De 0,8° a 2°	Badajoz	180,30	180,30	0,00
	Córdoba	171,65	174,65	3,00
	Granada	183,00	170,00	-13,00
	Jaén	177,30	175,80	-1,50
	Sevilla	178,70	179,60	0,90
	Tarragona	174,29	174,29	0,00
	Toledo	179,00	180,00	1,00
ACEITE DE OLIVA LAMPANTE Más de 2°	Córdoba	163,75	164,90	1,15
	Granada	171,00	167,00	-4,00
	Jaén	165,78	165,28	-0,50
	Málaga	165,00	165,00	0,00
	Sevilla	161,87	162,61	0,74
	Tarragona	159,27	159,27	0,00
	Badajoz	162,30	162,30	0,00
ACEITE DE OLIVA REFINADO	Córdoba	172,65	172,65	0,00
	Jaén	172,49	170,39	-2,10
	Sevilla	173,00	173,50	0,50
	Tarragona	171,29	171,29	0,00
ACEITE DE ORUJO CRUDO	Córdoba	76,05	74,55	-1,50
	Jaén	76,63	75,13	-1,50
	Tarragona	76,33	76,33	0,00
ACEITE DE ORUJO REFINADO	Córdoba	111,60	111,60	0,00
	Jaén	112,39	111,49	-0,90
	Tarragona	112,39	112,39	0,00
ACEITE DE GIRASOL CRUDO	Córdoba	100,00	100,00	0,00
ACEITE DE GIRASOL REFINADO	Córdoba	110,50	110,50	0,00
	Sevilla	111,00	111,00	0,00
	Tarragona	111,50	111,50	0,00

I-5 PRECIOS EN MERCADOS REPRESENTATIVOS - FRUTAS Y HORTALIZAS

PRECIOS DE PRODUCTOS NACIONALES

Mercados representativos de producción

Rgtos. CE 2.200/96, 659/97 y 877/04

En €/100 kg, a salida agrupación de productores, envasado, sin I.V.A, incluyendo el precio del envase.

CITRICOS

PRODUCTO	MERCADO	VARIEDAD O TIPO	CAT.	CALIBRE mm.	DIA/MES				
					13/6	14/6	15/6	16/6	17/6
LIMON	Alicante	Verna	I	1-3	58,00	59,07	58,84	58,33	58,72
	Málaga	Verna	I	1-3	55,80	54,80	54,83	54,82	55,79
	Murcia	Verna	I	1-3	60,00	59,00	60,00	59,00	60,00
NARANJA	Alicante	Valencia Late	I	2-4	-	-	-	44,04	-
	Valencia	Valencia Late	I	2-4	47,51	47,51	47,51	47,51	47,51

FRUTAS DE PEPITA

PRODUCTO	MERCADO	VARIEDAD O TIPO	CAT.	CALIBRE mm.	DIA/MES				
					13/6	14/6	15/6	16/6	17/6
MANZANA	Girona	Golden Delicious	I	70-80	52,83	52,83	52,83	52,83	52,83
	Lleida	Golden Delicious	I	70-80	48,57	50,71	51,06	51,32	51,09
	Zaragoza	Conjunto Reinetas	I	80y+	-	68,25	68,81	-	-
PERA	Lleida	Conferencia	I	60-65	-	69,67	70,17	69,24	69,54

FRUTAS DE HUESO

PRODUCTO	MERCADO	VARIEDAD O TIPO	CAT.	CALIBRE mm.	DIA/MES				
					13/6	14/6	15/6	16/6	17/6
ALBARICOQUE	Murcia	Pepito	I	40-50	100,00	100,00	100,00	100,00	100,00
CEREZA	Zaragoza	Conjunto Variedades	I	22y+	186,41	183,19	183,37	181,80	180,57
CIRUELA	Murcia	Santa Rosa	I	40y+	103,00	103,00	103,00	103,00	103,00
MELOCOTON	Murcia	Carne amarilla	I	A/B	85,00	85,00	85,00	85,00	85,00
NECTARINA	Murcia	Carne amarilla	I	A/B	95,00	95,00	95,00	95,00	95,00

I-5 PRECIOS EN MERCADOS REPRESENTATIVOS - FRUTAS Y HORTALIZAS

PRECIOS DE PRODUCTOS NACIONALES

Mercados representativos de producción

Rgts. CE 2.200/96, 659/97 y 877/04

En €100 kg, a salida agrupación de productores, envasado, sin I.V.A., incluyendo el precio del envase

HORTALIZAS

PRODUCTO	MERCADO	VARIEDAD O TIPO	CAT.	CALIBRE mm.	DIA/MES				
					13/6	14/6	15/6	16/6	17/6
AJO	Cuenca	Morado	I	50-80	290,00	290,00	290,00	290,00	290,00
BERENJENA	Almería	Alargada	I	40y+	-	21,43	21,43	23,53	21,57
CALABACIN	Almería	Conjunto variedades	I	14-21	25,49	26,14	29,74	33,33	37,22
CHAMPIÑON	La Rioja	Cerrado	I	30-65	136,23	141,63	145,80	145,77	140,85
COLIFLOR	La Rioja	Coronada	I	-	29,54	31,82	31,82	31,82	31,82
JUDIA VERDE	Almería	Plana	I	-	127,78	114,55	111,90	108,50	110,50
LECHUGA	Murcia	Iceberg	I	400y+	53,00	53,00	53,00	53,00	53,00
MELON	Almería	Piel de Sapo	I	-	-	52,00	45,00	42,00	40,00
	Murcia	Amarillo	I	-	59,09	59,09	59,09	59,09	59,09
	Murcia	Globo Galia	I	-	68,18	68,18	68,18	68,18	68,18
	Murcia	Piel de Sapo	I	-	59,09	59,09	59,09	59,09	59,09
PEPINO	Almería	Corto	I	-	22,22	-	26,67	-	34,44
PIMIENTO	Almería	Verde Alargado	I	40y+	31,75	-	25,40	-	-
	Murcia	Cuadrado Verde	I	70y+	75,00	75,00	75,00	75,00	75,00
	Murcia	Cuadrado color (rojo y amarillo)	I	70y+	86,50	86,50	86,50	86,50	86,50
SANDIA	Almería	Con pepitas	I	-	25,00	25,00	25,00	25,00	25,00
	Almería	Sin pepitas	I	-	40,91	40,91	40,91	40,91	40,91
	Murcia	Con pepitas	I	-	32,00	32,00	32,00	32,00	32,00
	Murcia	Sin pepitas	I	-	38,00	38,00	38,00	38,00	38,00
TOMATE	Almería	Redondo	I	57-82	35,45	29,36	39,55	38,37	37,35
	Almería	Racimo	I	-	25,86	28,59	37,81	39,00	38,54
	Málaga	Redondo	I	45-77	28,76	30,07	27,45	35,29	33,99
	Murcia	Redondo	I	57-82	43,02	43,02	43,02	43,02	43,02
ZANAHORIA	Cádiz	-	I	-	45,92	45,92	45,92	45,92	45,92

I-6 PRECIOS EN MERCADOS REPRESENTATIVOS VACUNO Y OVINO

A) BOVINO

**1.- PRECIO MEDIO NACIONAL (Euro/100 kg Canal) DE CANALES DE BOVINO PESADO
SEGÚN MODELO COMUNITARIO DE CLASIFICACIÓN R(CE) Nº 1249/2008.**

CATEGORÍA	CLASE DE CONFORMACIÓN Y DE ESTADO DE ENGRASAMIENTO	Semana 06-12/06 2011	Semana 13-19/06 2011	Variación
Categoría A: Canales de machos jóvenes sin castrar de más de un año y menos de dos años	Muy buena y poco cubierta (U-2)	356,03	353,09	-2,94
	Muy buena y cubierta (U-3)	347,98	346,37	-1,61
	Precio medio ponderado Categoría U	350,96	348,86	-2,10
	Buena y poco cubierta (R-2)	340,04	335,00	-5,04
	Buena y cubierta (R-3)	337,12	334,43	-2,69
	Precio medio ponderado Categoría R	338,20	334,64	-3,56
Categoría D: Canales de hembras que hayan parido	Mediocre y poco cubierta (P-2)	174,21	175,73	1,52
	Mediocre y cubierta (P-3)	134,00	134,00	0,00
	Precio medio ponderado Categoría P	147,27	147,77	0,50
	Buena y cubierta (R-3)	224,75	217,37	-7,38
	Buena y grasa (R-4)	272,39	273,33	0,94
	Precio medio ponderado Categoría R	236,66	231,36	-5,30
Categoría E: Canales de otras hembras	Muy buena y poco cubierta (U-2)	363,96	368,23	4,27
	Muy buena y cubierta (U-3)	379,15	372,52	-6,63
	Precio medio ponderado Categoría U	371,25	370,29	-0,96
	Buena y poco cubierta (R-2)	352,97	359,78	6,81
	Buena y cubierta (R-3)	347,62	341,15	-6,46
	Buena y grasa (R-4)	351,40	343,07	-8,33
Categoría E: Canales de otras hembras	Precio medio ponderado Categoría R	350,81	351,36	0,55
	Menos buena y poco cubierta (O-2)	277,83	289,45	11,62
	Menos buena y cubierta (O-3)	310,57	310,34	-0,23
	Menos buena y grasa (O-4)	283,00	283,00	0,00
Categoría E: Canales de otras hembras	Precio medio ponderado Categoría O	291,79	297,97	6,18

I-6 PRECIOS EN MERCADOS REPRESENTATIVOS VACUNO Y OVINO**2.-PRECIO MEDIO NACIONAL DEL BOVINO (Euro/100 kg)**

BOVINO VIVO	Semana 06-12/06 2011	Semana 13-19/06 2011	Variación
Machos hasta 480 Kg. vivo	204,22	203,26	-0,96
Machos de más de 480 kg. vivo	185,27	183,82	-1,46
Hembras que hayan parido	103,99	101,59	-2,40
Otras hembras de hasta 380 Kg. vivo	207,18	207,13	-0,06
Otras hembras de más de 380 Kg. vivo	194,42	194,42	0,00

3.-PRECIO MEDIO NACIONAL DE OTROS ANIMALES DE LA ESPECIE BOVINA (R(CE) N° 2273/2002).

OTROS BOVINOS	Semana 06-12/06 2011	Semana 13-19/06 2011	Variación
Terneros de ocho días a cuatro semanas			
tipo frisón/país	120,33	115,08	-5,25
tipo cruzado	300,71	294,21	-6,50
<i>Media ponderada nacional (Euro/Cabeza)</i>	210,52	204,64	-5,88
Bovinos ligeros comprendidos entre seis y doce meses			
tipo frisón/país	157,79	154,94	-2,85
tipo cruzado	225,05	222,20	-2,85
<i>Media ponderada nacional (Euro/100 kg Vivo)</i>	201,51	198,66	-2,85

B) CORDEROS**1.-PRECIOS MEDIOS NACIONALES DE CANALES DE OVINO FRESCAS O REFRIGERADAS R(CE) N° 315/2002. Euro/100 Kg Canal**

CORDEROS I y II	Semana 06-12/06 2011	Semana 13-19/06 2011	Variación
Corderos I (12 a 13 kg/canal)	551,33	550,79	-0,54
Corderos II (13,1 a 16 kg/canal)	477,67	478,44	0,77
<i>Media ponderada</i>	514,50	514,62	0,12

2.-PRECIOS MEDIOS DE CANALES DE OVINO FRESCAS O REFRIGERADAS EN LOS MERCADOS NACIONALES REPRESENTATIVOS PARA LA C.E.

MERCADO REPRESENTATIVO	Semana 06-12/06 2011	Semana 13-19/06 2011	Variación
Barcelona	507,90	508,38	0,49
Madrid	544,52	544,52	0,00
Valencia	686,68	686,75	0,07
Albacete	543,70	543,70	0,00
Extremadura	509,15	509,15	0,00
Medina del Campo	508,75	508,75	0,00
Talavera de la Reina	533,78	533,78	0,00
Zaragoza	541,78	543,18	1,40
<i>Media ponderada nacional</i>	532,42	532,70	0,28

PRECIOS EN MERCADOS REPRESENTATIVOS - PRODUCTOS GANADEROS**D) - PORCINO**

CLASIFICACIÓN EUROPEA (CE) Nº 1249/2008.

Euro/100 kg Canal

MERCADO REPRESENTATIVO	Clase E			Clase U			Cat. II		
	Semana 06-12/06 2011	Semana 13-19/06 2011	Variación	Semana 06-12/06 2011	Semana 13-19/06 2011	Variación	Semana 06-12/06 2011	Semana 13-19/06 2011	Variación
LONJAS									
Ebro	161,98	163,23	1,25	160,43	161,71	1,28	158,89	160,17	1,28
Mercalleida	161,20	162,45	1,25	159,66	160,94	1,28	158,12	159,40	1,28
Segovia	166,50	167,77	1,27	164,90	166,21	1,31	163,60	164,90	1,31
Segura	164,31	165,82	1,51	162,74	164,28	1,54	161,07	162,35	1,28
Silleda	164,47	167,07	2,60	162,90	165,52	2,62	165,12	167,72	2,60
Conjunto de Lonjas Media Ponderada	163,08	164,56	1,49	161,52	163,03	1,52	160,52	161,99	1,47
MATADEROS Media Ponderada	165,59	166,63	1,04	164,01	165,08	1,07	160,38	161,44	1,06
Media Nacional	164,34	165,60	1,26	162,76	164,06	1,29	160,45	161,71	1,26

PRECIOS EN MERCADOS REPRESENTATIVOS - PRODUCTOS GANADEROS - PORCINO.**E) - PORCINO PRECOZ
LECHONES, OTRAS CALIDADES.****Euro/100 Kg vivo**

LECHONES	Semana 06-12/06 2011	Semana 13-19/06 2011	Variación
Normal.Base 20kg de peso.	121,94	121,94	0,00
Segovia.Base 20kg de peso.	151,79	151,79	0,00
Lleida.Base 20kg de peso.	95,00	95,00	0,00
CERDOS CEBADOS			
Categoría U	125,33	126,32	1,00
Cerdas de Desvieje			
Cerdas de Desvieje	53,48	53,91	0,43

F) -TRONCO IBÉRICO**Euro/100 kg Vivo**

LECHONES	Semana 06-12/06 2011	Semana 13-19/06 2011	Variación
Base 23 Kg.	137,07	138,37	1,31
DESVIEJE			
Reproductores de desvieje	83,65	83,65	0,00
CEBADOS			
Marranillos, de 35 a 60 Kg.	138,18	138,18	0,00
Primals, de 60 a 100 Kg.	--	--	--
Cerdos cebados de pienso (extensivo)	141,94	142,22	0,28
Cerdos cebados de bellota	--	--	--

IS



MINISTERIO
DE MEDIO AMBIENTE
Y MEDIO RURAL Y MARINO

SUBSECRETARÍA

SECRETARÍA GENERAL TÉCNICA

CENTRO DE PUBLICACIONES
Paseo de la Infanta Isabel, 1 - 28014 MADRID