

**SEGUIMIENTO DE LOS MERCADOS DE OLEAGINOSAS  
Y DEL MERCADO NACIONAL DE LEGUMINOSAS GRANO**

**Campaña 2024/2025**

**ENERO 2025  
Semana 2**

**ÍNDICE:**

**Mercado oleaginosas: Precios mundiales, comunitarios y nacionales**

**Mercado nacional de leguminosas grano**

*Resumen semanal*

*Evolución por campañas de los precios de las semillas oleaginosas:*

- Precios mundiales de la soja
- Precios mundiales, comunitarios y nacionales del girasol
- Precios mundiales, comunitario y nacional de la colza

*Evolución por campañas de los precios de las tortas o harinas de las oleaginosas*

- Precios mundiales de la torta de soja
- Precios nacionales de las harinas/tortas oleaginosas

*Evolución anual*

- Comparativa de las principales oleaginosas
- Precios de las semillas de oleaginosas
- Precios de las tortas de oleaginosas

*Comparativa por campañas de los precios nacionales:*

- Precios nacionales de oleaginosas
- Precios nacionales de leguminosas grano

Precios nacionales semillas oleaginosas: Semana 2 (del 6 al 12 de enero)  
Precios nacionales harinas/tortas oleaginosas: 17 de enero  
Precios mundiales y comunitarios: 14 de enero

Los datos de los precios están referidos a la campaña de comercialización que empieza el 1 de julio hasta el 30 de junio del año siguiente.

Fuentes: S. G. Análisis, Coordinación y Estadísticas del MAPA, Consejo Internacional de Cereales (CIC), FAO, USDA, Comisión Europea, Mercolledia y otras fuentes de ámbito agrario nacional e internacional.

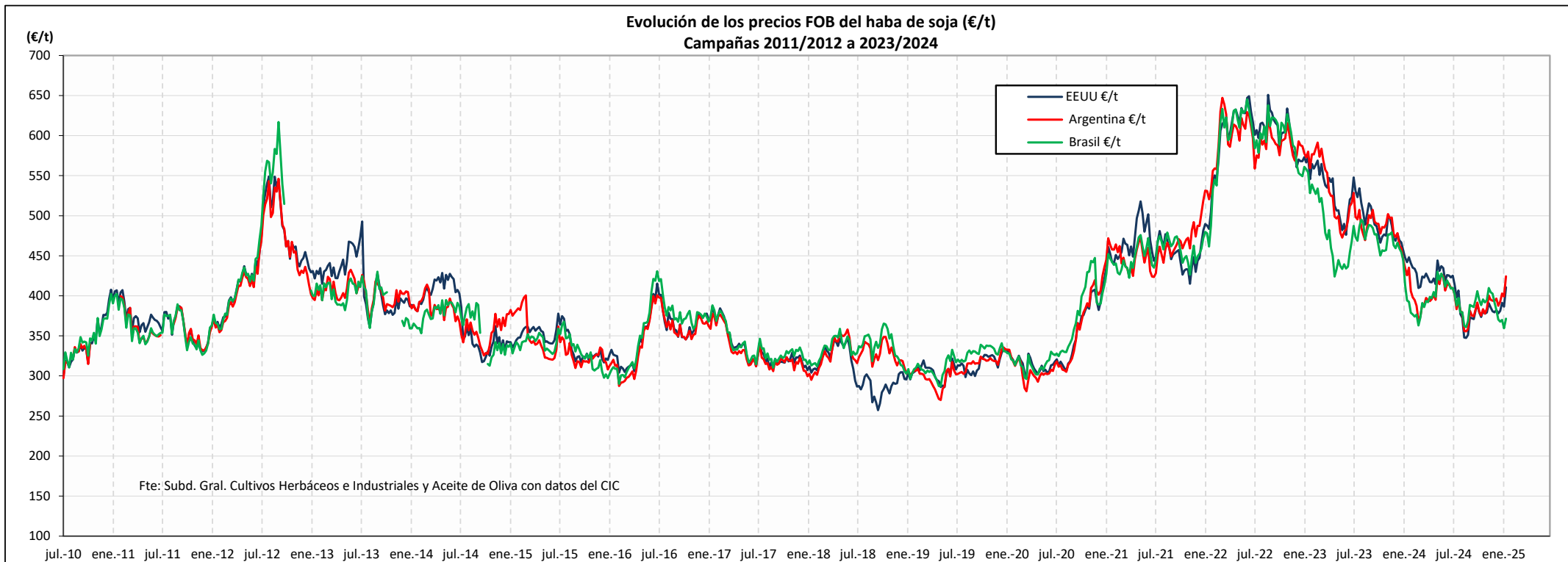
PRECIOS SEMANALES SEMILLAS OLEAGINOSAS Y LEGUMINOSAS GRANO. CAMPAÑA 2024/25										
Semana 2. Enero 2025										
	Última cotización \$/t	Diferencia semanal \$/t	% sobre la cotización			Campaña 2024/25				
			semana anterior	mes anterior	año anterior	Mínimo campaña \$/t	Máximo campaña \$/t			
<b>HABA DE SOJA \$/t</b> <small>Elaboración Subdirección General de Cultivos Herbáceos e Industriales y Aceite de Oliva con fuente del Consejo Internacional de Cereales (CIC)</small>										
<b>Mundiales</b>										
EEUU (Golfo)	419	+18	↑ +4	↑ +6	↓ -13	381	456			
Argentina (Up River)	433	+19	↑ +5	↑ +6	↓ -6	390	439			
Brasil (Paraná)	379	+6	↑ +2	↓ -3	↓ -12	373	449			
<b>COLZA \$/t</b> <small>Elaboración Subdirección General de Cultivos Herbáceos e Industriales y Aceite de Oliva con fuente del Consejo Internacional de Cereales (CIC) y de la SGACE del MAPA</small>										
<b>Mundiales</b>										
Canadá (Vancouver)	481	+15	↑ +3	↑ +8	↓ -5	441	519			
Australia (Kwinana)	541	+13	↑ +2	↓ -1	↑ +11	481	575			
Ucrania	525	+0	→ +0	→ +1	↑ +40	440	535			
<b>Unión Europea</b>										
Francia (Marsella)	549	+13	↑ +2	↓ -3	↑ +19	492	574			
<b>España</b>										
Precio medio	445	-8	↓ -2	↓ -2	↓ -4	445	469			
<b>GIRASOL \$/t</b> <small>Elaboración Subdirección General de Cultivos Herbáceos e Industriales y Aceite de Oliva con fuente del Consejo Internacional de Cereales (CIC) y de la SGACE del MAPA</small>										
<b>Mundiales</b>										
Ucrania	485	+10	↑ +2	↓ -2	↑ +49	385	525			
<b>Unión Europea</b>										
Francia (Burdeos)	658	+5	→ +1	↓ -0	↑ +46	480	707			
<b>España</b>										
Precio medio convencional	457	-8	↓ -2	↓ -3	↑ +6	413	470			
Precio medio alto oleico	534	-8	↓ -2	↓ -2	↑ +4	491	547			
<b>LEGUMINOSAS GRANO \$/t</b> <small>Elaboración Subdirección General de Cultivos Herbáceos e Industriales y Aceite de Oliva con fuente de la SGACE del MAPA</small>										
<b>España</b>										
Precio medio guisantes secos	288	-3	↓ -1	↓ -1	↓ -16	287	303			
Precio medio habas secas	326	-4	↓ -1	↓ -1	↓ -18	316	352			
Precio medio lentejas	966	-16	↓ -2	↓ -1	↑ +15	704	1031			
Precio medio garbanzos	545	-7	↓ -1	↓ -2	↓ -37	545	787			

s/c: sin cotización; n/c: no comparable

PRECIOS SEMANALES TORTAS/HARINAS OLEAGINOSAS. CAMPAÑA 2024/25										
Semana 2. Enero 2025										
	Última cotización \$/t	Diferencia semanal \$/t	% sobre la cotización			Campaña 2024/25				
			semana anterior	mes anterior	año anterior	Mínimo campaña \$/t	Máximo campaña \$/t			
<b>TORTA DE SOJA \$/t</b> <small>Elaboración Subdirección General de Cultivos Herbáceos e Industriales y Aceite de Oliva con fuente del Consejo Internacional de Cereales (CIC)</small>										
<b>Mundiales</b>										
EEUU (Golfo)	348	+5	↑ +1	↑ +2	↓ -20	339	447			
Argentina (Up River)	335	+5	↑ +2	↑ +2	↓ -25	324	400			
Brasil (Paraná)	332	+0	→ +0	↑ +3	↓ -25	322	406			
<b>TORTA/HARINA COLZA Y GIRASOL \$/t</b> <small>Elaboración Subdirección General de Cultivos Herbáceos e Industriales y Aceite de Oliva con fuente del Consejo Internacional de Cereales (CIC) y MERCOLLEIDA</small>										
<b>Mundiales</b>										
<b>Torta de girasol</b>										
Argentina (Up River)	218	-10	↓ -4	↓ -4	↓ -12	218	258			
<b>Unión Europea</b>										
<b>Torta de colza</b>										
Alemania (Hamburgo)	291	+3	↑ +1	↓ -4	↓ -5	274	310			
<b>España</b>										
<b>Mercolleida</b>										
Harina Colza 00	306	+0	→ +0	↑ +5	↓ -17	291	368			
Harina Soja 47%	370	-3	↓ -1	↓ -3	n/c	370	482			
Harina Girasol alta proteina 34-36%	284	-1	↓ -0	→ +0	↓ -19	283	311			
Harina Girasol integral 28%	230	+1	→ +1	↑ +4	↓ -13	215	232			
<b>Tipo de cambio EUR/USD</b> <small>Elaboración Subdirección General de Cultivos Herbáceos e Industriales y Aceite de Oliva con fuente del Consejo Internacional de Cereales (CIC)</small>										
<b>Campaña 2024/25</b>										
Dólares USA										
Última cotización										
Diferencia semanal										
% sobre la cotización										
semana anterior										
mes anterior										
año anterior										
Mínimo campaña										
Máximo campaña										
Euro	1,0204	-0,0169	↓ -1,63	↓ -2,86	↓ -6,22	1,0204	1,1161			

NIPO: 003-25-022-1 <https://cpage.mpr.gob.es/>

## EVOLUCIÓN DEL PRECIO DEL HABA SOJA. CAMPAÑAS 2011/12 A 2024/2025



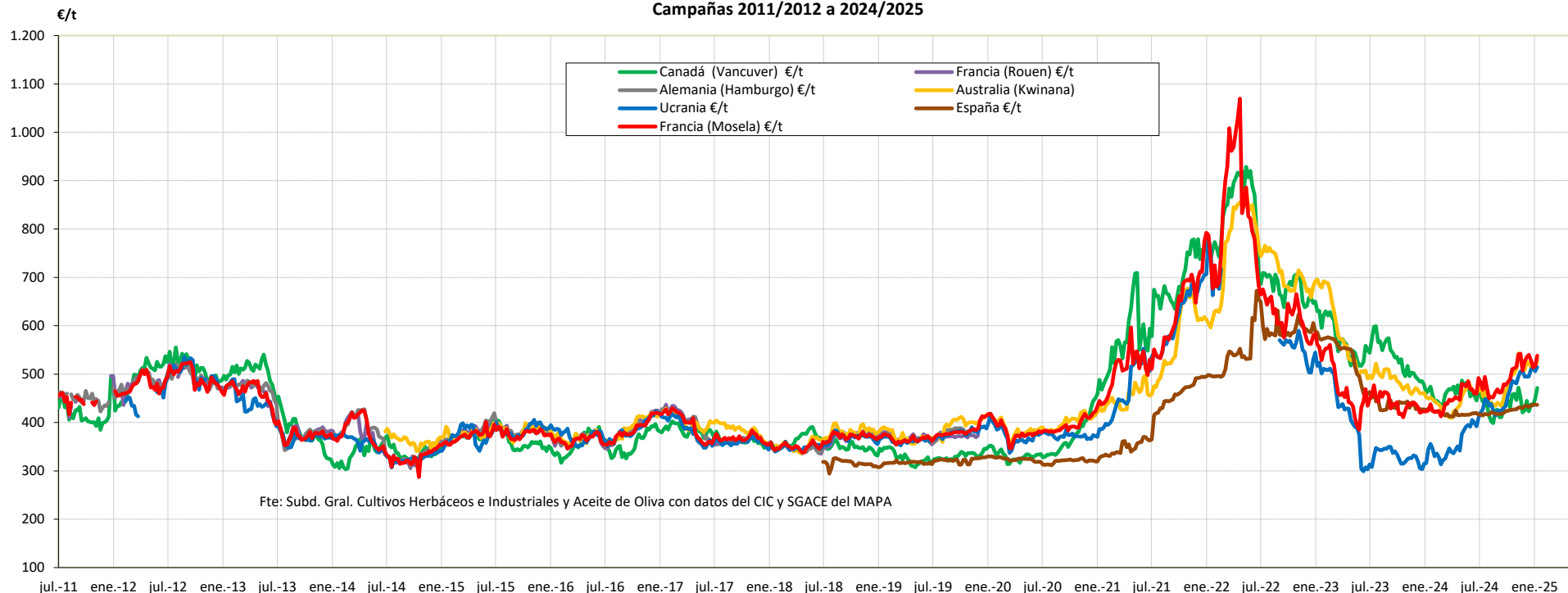
Fuente: Elaboración por la Subdirección General de Cultivos Herbáceos e Industriales y Aceite de Oliva del MAPA con datos del Consejo Internacional de Cereales

	MUNDIALES SOJA		
	EEUU (Golfo)	Argentina (Up River)	Brasil (Paraná)
Última cotización €/t	410,62	424,34	371,42
% s/inicio campaña	↓ -3	↑ +4	↓ -9
% s/mes anterior	↑ +9	↑ +10	→ +0
% s/semana anterior	↑ +6	↑ +6	↑ +3
% s/año anterior	↓ -7	↓ -0	↓ -6

	MUNDIALES		
	EEUU (Golfo)	Argentina (Up River)	Brasil (Paraná)
<b>Campaña 24/25</b>			
Media (€/t)	382,24	386,52	386,41
Máximo (€/t)	424,99	424,34	410,08
Mínimo (€/t)	347,40	355,50	359,57

## EVOLUCIÓN DE LA COLZA. CAMPAÑAS 2011/12 A 2024/2025

**Evolución de los precios FOB de la semilla de colza (€/t)  
Campañas 2011/2012 a 2024/2025**

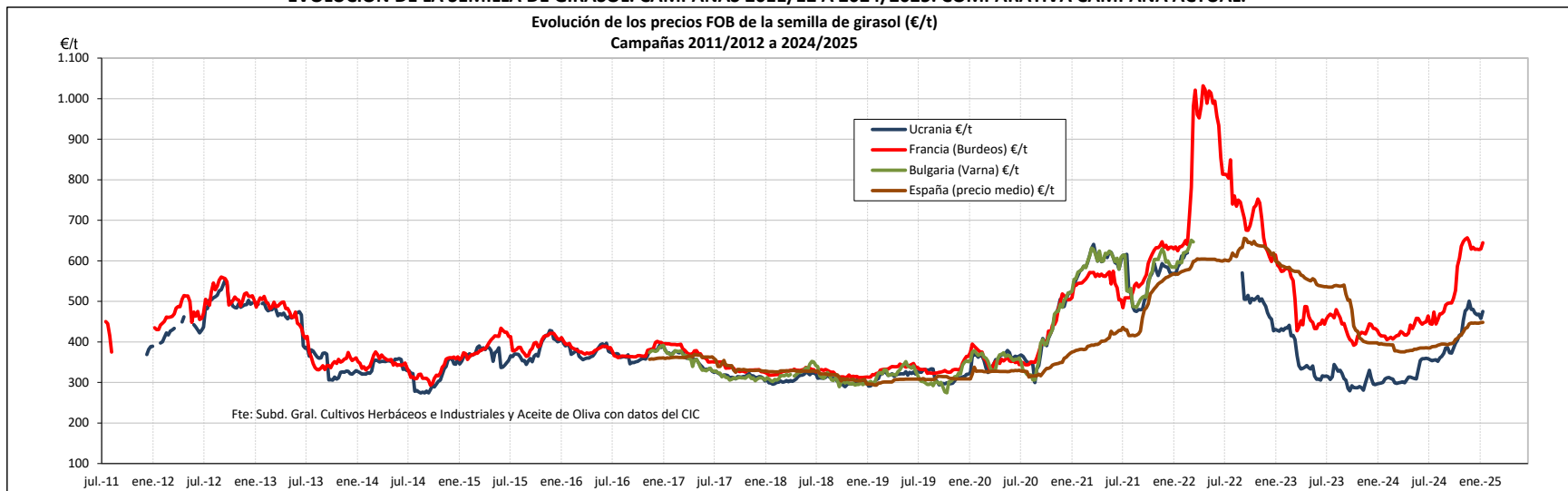


Fuente: Elaboración por la Subdirección General de Cultivos Herbáceos e Industriales y Aceite de Oliva del MAPA con datos del Consejo Internacional de Cereales y la SG de Análisis, Coordinación y Estadísticas del MAPA.

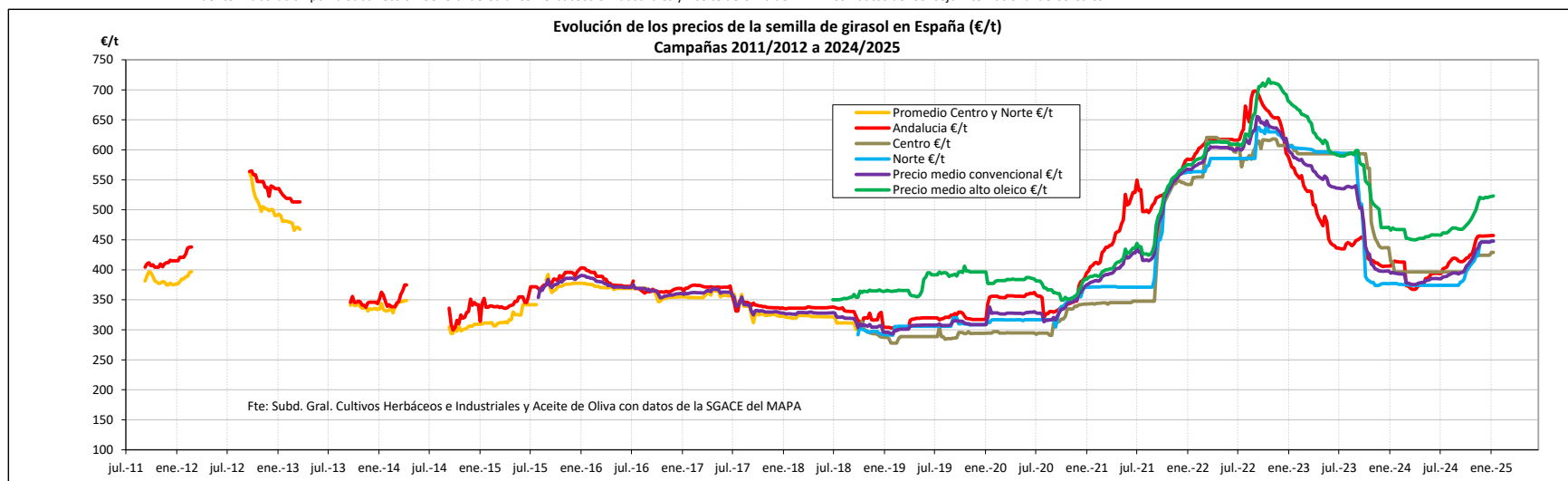
	MUNDIAL			UE	ESPAÑA
	Canadá (Vancouver)	Australia (Kwinana)	Ucrania	Francia (Marsella)	Precio medio
Última cotización €/t	471,38	530,18	514,50	538,02	436,41
% s/inicio campaña	↓ -0	↑ +14	↑ +25	↑ +9	↑ +5
% s/mes anterior	↑ +12	↑ +1	↑ +4	↓ -0	↑ +1
% s/semana anterior	↑ +5	↑ +4	↑ +2	↑ +4	↓ -0
% s/año anterior	↑ +1	↑ +18	↑ +49	↑ +27	↑ +2

Campaña 24/25	MUNDIAL			UE	ESPAÑA
	Canadá (Vancouver)	Australia (Kwinana)	Ucrania	Francia (Marsella)	Precio medio
Media (€/t)	438,67	483,03	462,48	495,59	424,93
Máximo (€/t)	478,52	542,80	514,50	542,43	437,04
Mínimo (€/t)	398,70	433,80	410,08	450,18	414,73

**EVOLUCIÓN DE LA SEMILLA DE GIRASOL. CAMPAÑAS 2011/12 A 2024/2025. COMPARATIVA CAMPAÑA ACTUAL.**



Fuente: Elaboración por la Subdirección General de Cultivos Herbáceos e Industriales y Aceite de Oliva del MAPA con datos del Consejo Internacional de Cereales.

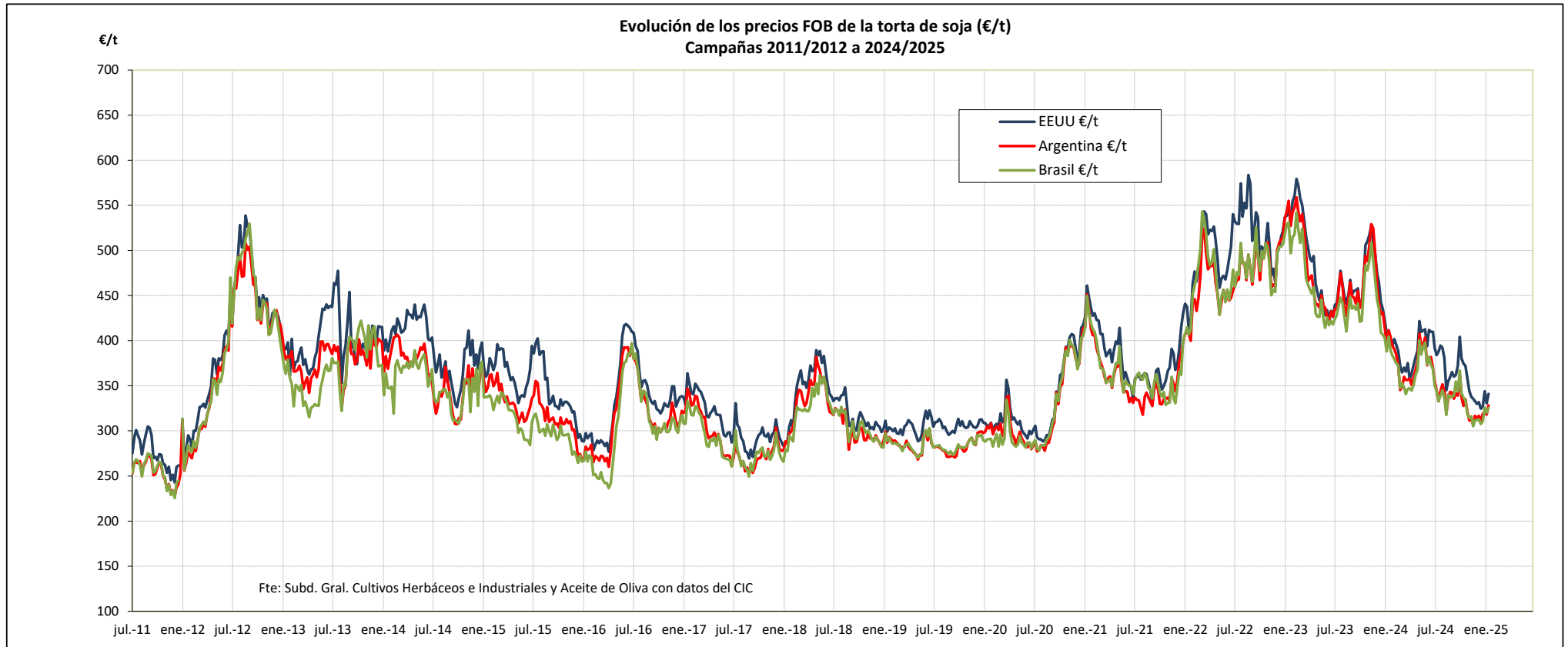


Fuente: Elaboración por la Subdirección General de Cultivos Herbáceos e Industriales y Aceite de Oliva del MAPA con datos de la SG de Análisis, Coordinación y Estadísticas del MAPA.

	MUNDIAL	UE	ESPAÑA				
	Ucrania	Francia (Burdeos)	Andalucía	Centro	Norte	Precio medio Girasol convencional	Precio medio Girasol alto oleico
Última cotización €/t	475,30	644,84	457,26	429,03	447,56	448,00	523,05
% s/inicio campaña	↑ +32	↑ +39	↑ +16,2	↑ +8,2	↑ +19,6	↑ +16,3	↑ +14,2
% s/mes anterior	→ +1	↑ +3	→ +0,2	↑ +1,2	→ +0,1	→ +0,3	→ +0,4
% s/semana anterior	↑ +4	↑ +2	→ +0,0	→ +0,0	→ +0,0	→ +0,0	→ +0,1
% s/año anterior	↑ +59	↑ +56	↑ +11,3	↑ +3,8	↑ +18,6	↑ +13,2	↑ +11,3

Campaña 24/25	MUNDIAL	UE	ESPAÑA				
	Ucrania	Francia (Burdeos)	Andalucía	Centro	Norte	Precio medio Girasol convencional	Precio medio Girasol alto oleico
Media (€/t)	413,00	552,00	428,46	408,70	403,83	413,77	486,53
Máximo (€/t)	500,85	656,78	457,26	429,03	447,56	448,00	523,05
Mínimo (€/t)	352,28	443,88	393,58	396,43	374,22	385,16	457,88

## EVOLUCIÓN DE LA TORTA DE SOJA. CAMPAÑAS 2011/12 A 2024/2025



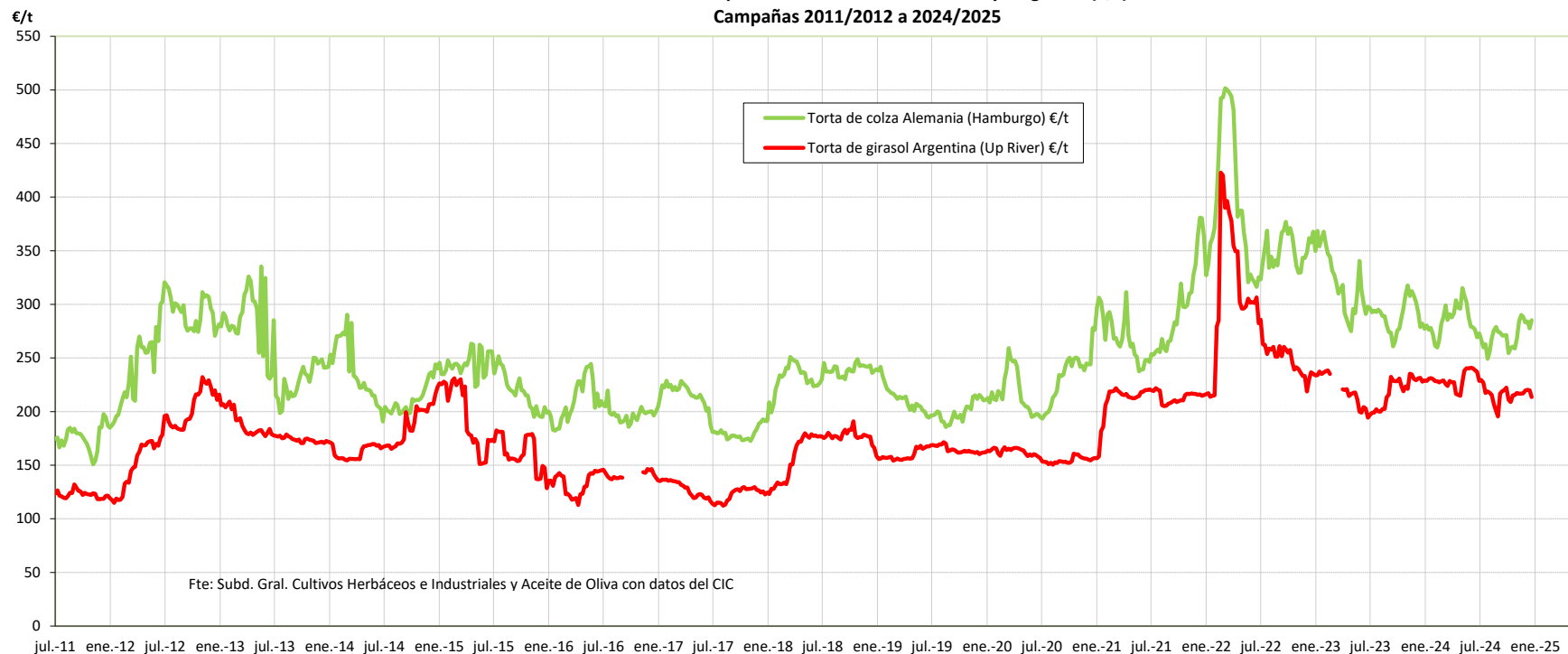
Fuente: Elaboración por la Subdirección General de Cultivos Herbáceos e Industriales y Aceite de Oliva del MAPA con datos del Consejo Internacional de Cereales.

	MUNDIALES		
	EEUU (Golfo)	Argentina (Up River)	Brasil (Paraná)
Última cotización €/t	341,04	328,30	325,36
% s/inicio campaña	↓ -13	↓ -8	↓ -7
% s/mes anterior	↑ +5	↑ +5	↑ +6
% s/semana anterior	↑ +3	↑ +3	↑ +2
% s/año anterior	↓ -15	↓ -20	↓ -20

	MUNDIALES		
	EEUU (Golfo)	Argentina (Up River)	Brasil (Paraná)
<b>Campaña 24/25</b>			
Media (€/t)	359,27	330,54	330,28
Máximo (€/t)	404,09	361,60	367,02
Mínimo (€/t)	324,63	306,18	305,24

## EVOLUCIÓN DE LA TORTA DE COLZA Y DE GIRASOL. CAMPAÑAS 2011/12 A 2024/2025

Evolución de los precios FOB de la torta de colza y de girasol (€/t)  
Campañas 2011/2012 a 2024/2025



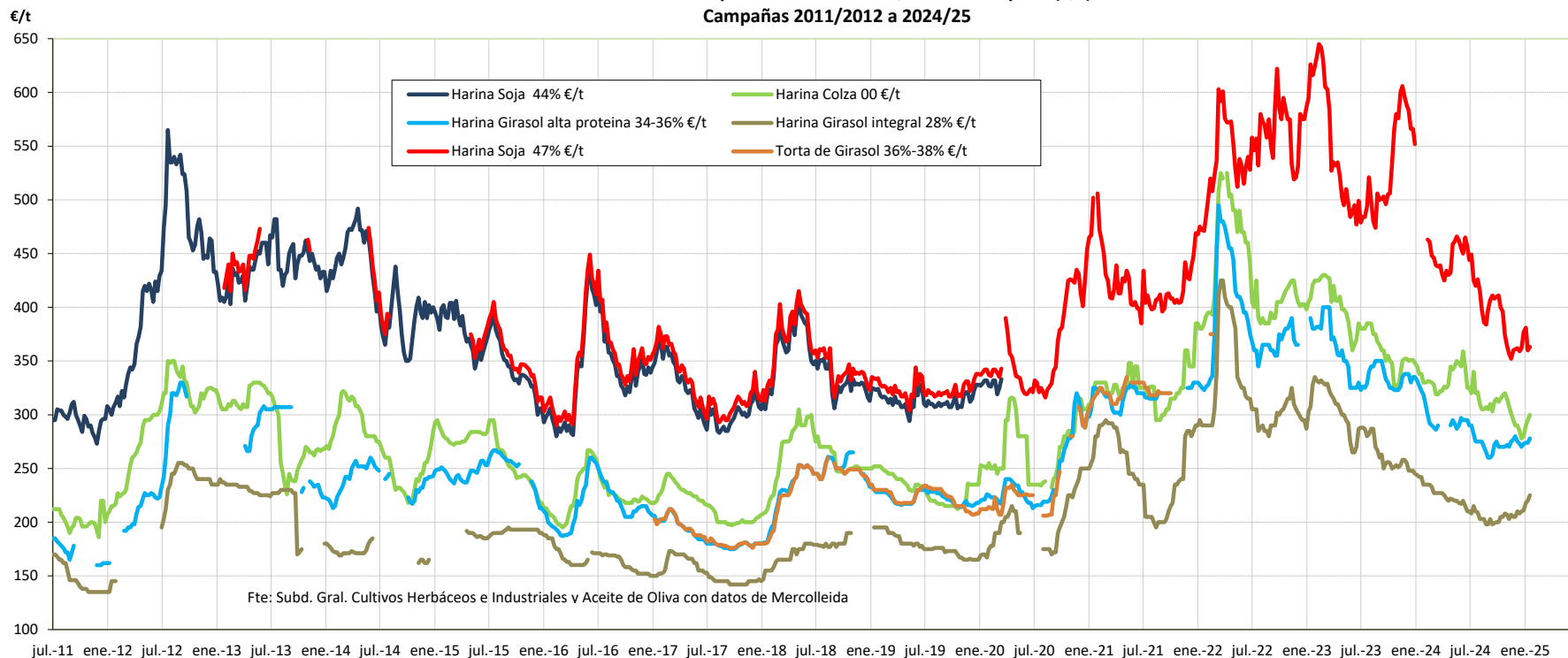
Fuente: Elaboración por la Subdirección General de Cultivos Herbáceos e Industriales y Aceite de Oliva del MAPA con datos del Consejo Internacional de Cereales.

	Torta Colza		Torta Girasol	
	Alemania (Hamburgo)		Argentina (Up River)	
Última cotización €/t	285,18		213,64	
% s/inicio campaña	↑	+2	↓	-11
% s/mes anterior	↓	-1	↓	-2
% s/semana anterior	↑	+3	↓	-3
% s/año anterior	↑	+1	↓	-6

	Torta Colza		Torta Girasol	
	Alemania (Hamburgo)		Argentina (Up River)	
Campaña 24/25				
Media (€/t)	271,40		218,76	
Máximo (€/t)	290,06		240,46	
Mínimo (€/t)	249,30		195,55	

## EVOLUCIÓN DE LAS HARINAS/TORTAS EN ESPAÑA. CAMPAÑAS 2011/12 A 2024/2025

Evolución de los precios de las harinas/tortas en España (€/t)  
Campañas 2011/2012 a 2024/25



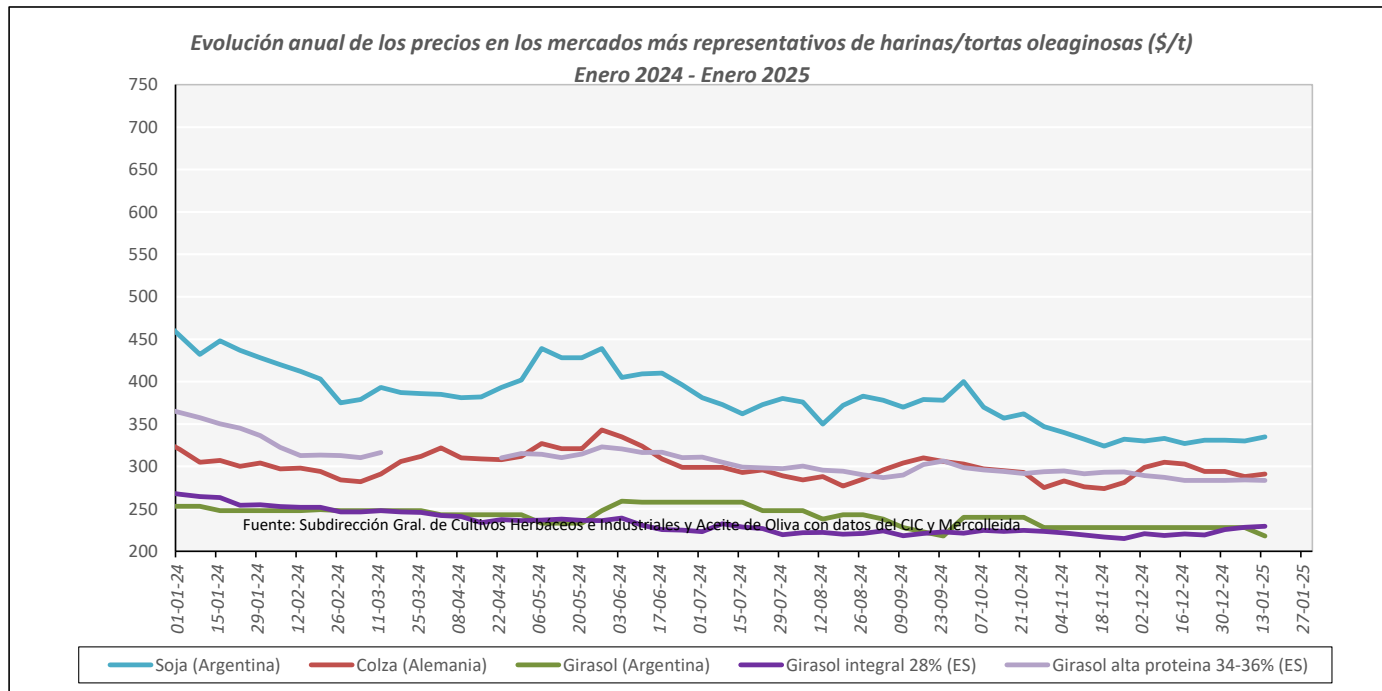
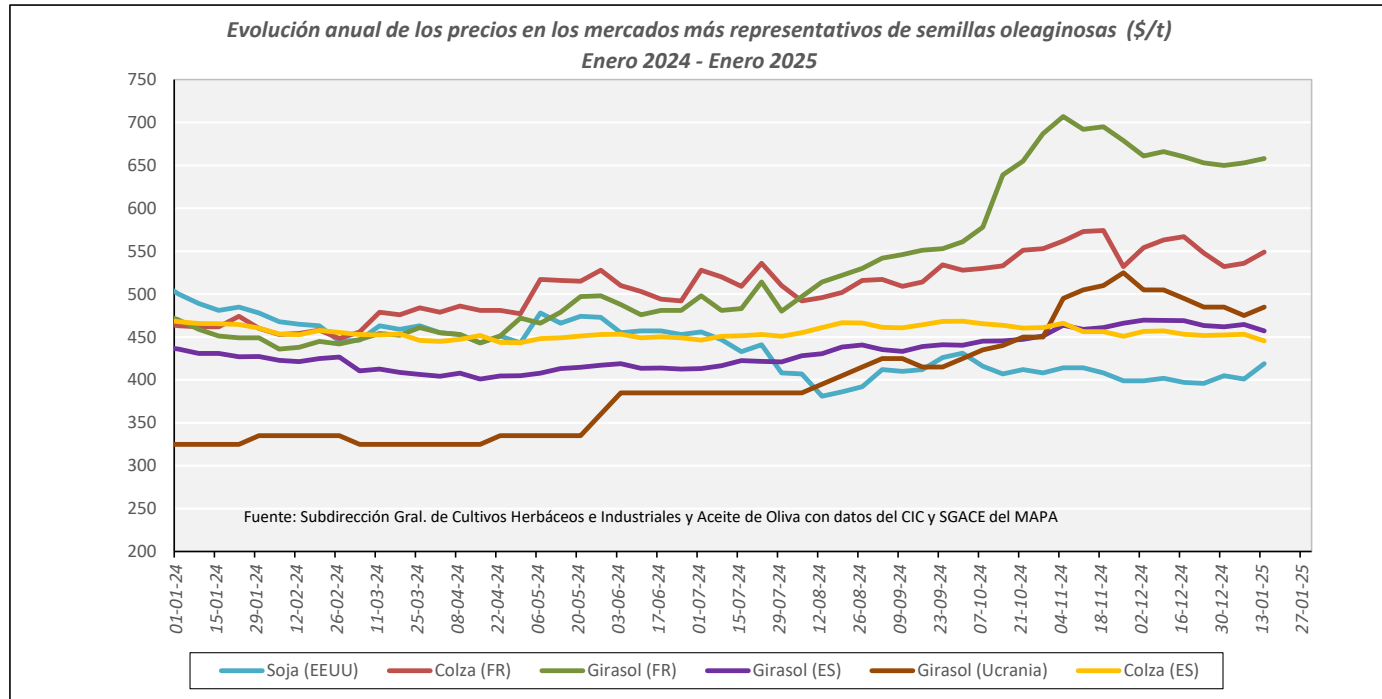
Fuente: Elaboración por la Subdirección General de Cultivos Herbáceos e Industriales y Aceite de Oliva del MAPA con datos de Mercolleida.

	<b>ESPAÑA</b>			
	Harina Soja 47%	Harina Colza 00	Harina Girasol 34-36%	Harina Girasol 28%
Última cotización €/t	363,00	300,00	278,00	225,00
% s/inicio campaña	↓ -19	↓ -6	↓ -4	↑ +8
% s/mes anterior	⇒ +0	↑ +8	↑ +3	↑ +7
% s/semana anterior	⇒ +1	↑ +2	↑ +1	↑ +2
% s/año anterior	n/c ↓	↓ -11	↓ -14	↓ -7

	<b>ESPAÑA</b>			
	Harina Soja 47%	Harina Colza 00	Harina Girasol 34-36%	Harina Girasol 28%
<b>Campaña 24/25</b>				
Media (€/t)	388,83	305,69	272,69	206,69
Máximo (€/t)	449,00	340,00	290,00	225,00
Mínimo (€/t)	352,00	278,00	260,00	198,00



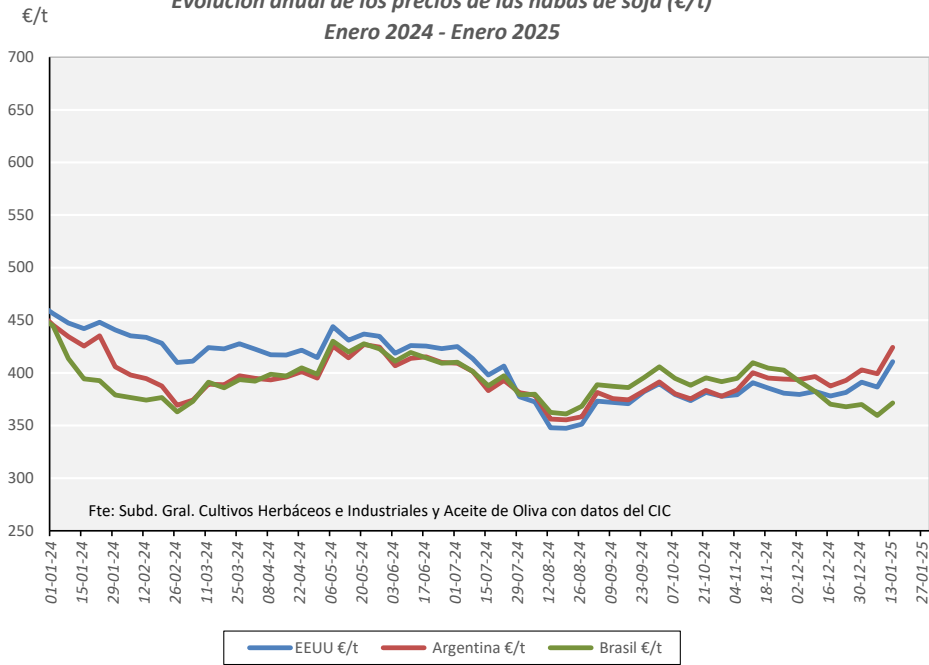
## EVOLUCIÓN ANUAL OLEAGINOSAS. COMPARATIVA DE LAS PRINCIPALES OLEAGINOSAS



Fuente: Elaboración Subd. Gral. Cultivos Herbáceos e Industriales con datos del Consejo Internacional de Cereales, SG de Análisis, Coordinación y Estadística del MAPA y Mercolleida.

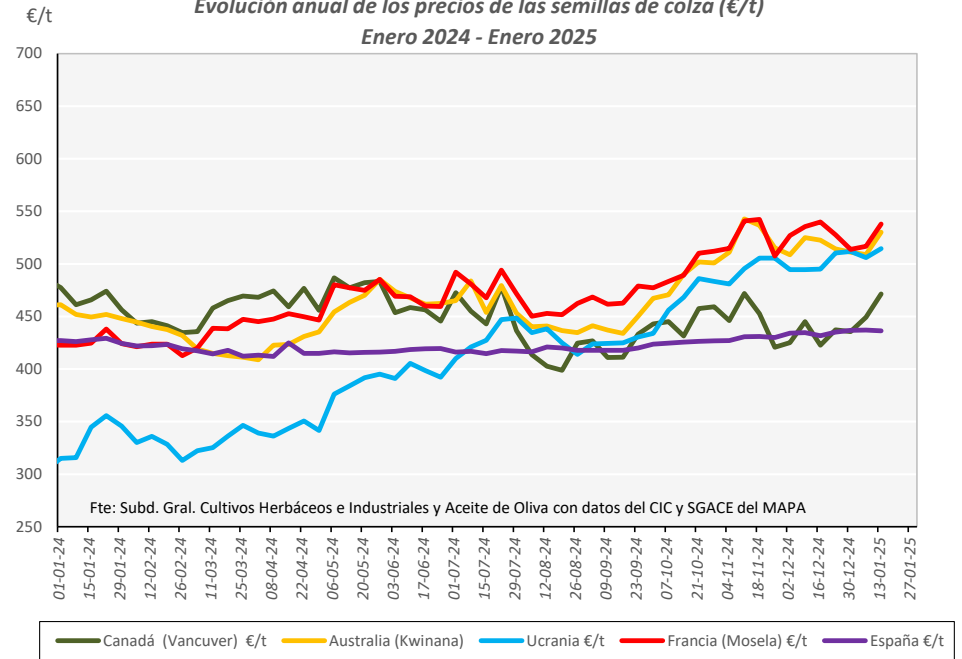
## EVOLUCIÓN ANUAL. PRECIOS SEMILLAS OLEAGINOSAS (€/t)

**Evolución anual de los precios de las habas de soja (€/t)  
Enero 2024 - Enero 2025**



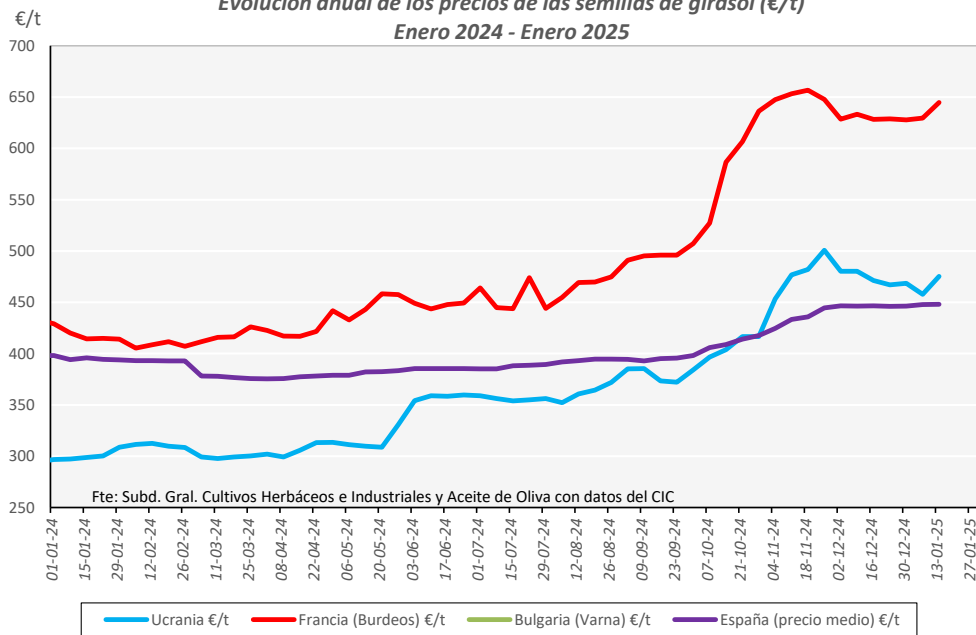
Fuente: Elaboración Subd. Gral. Cultivos Herbáceos e Industriales y Aceite de Oliva con datos del Consejo Internacional de Cereales

**Evolución anual de los precios de las semillas de colza (€/t)  
Enero 2024 - Enero 2025**



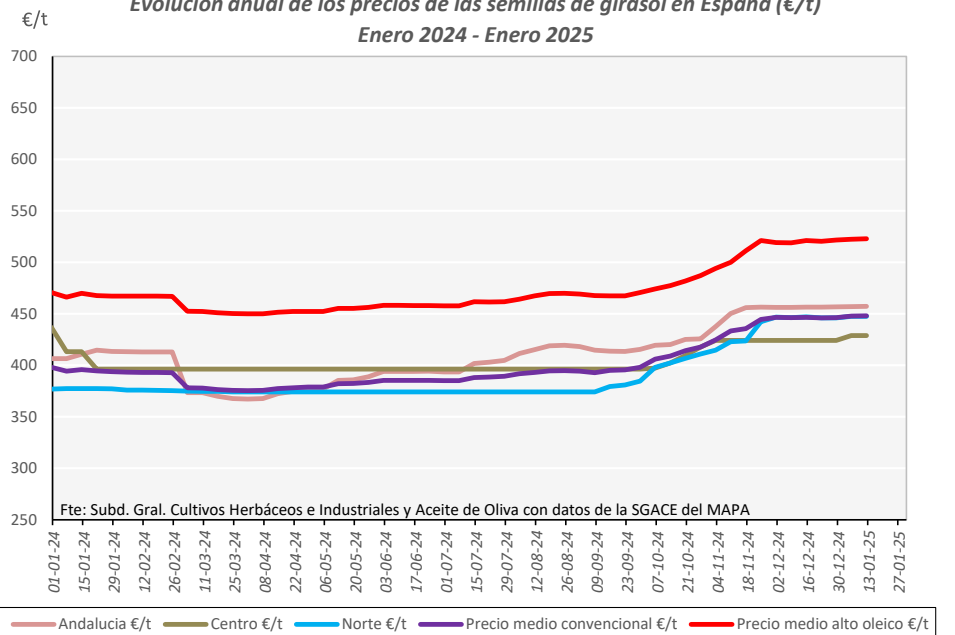
Fuente: Elaboración Subd. Gral. Cultivos Herbáceos e Industriales y Aceite de Oliva con datos del CIC y SGACE del MAPA

**Evolución anual de los precios de las semillas de girasol (€/t)  
Enero 2024 - Enero 2025**



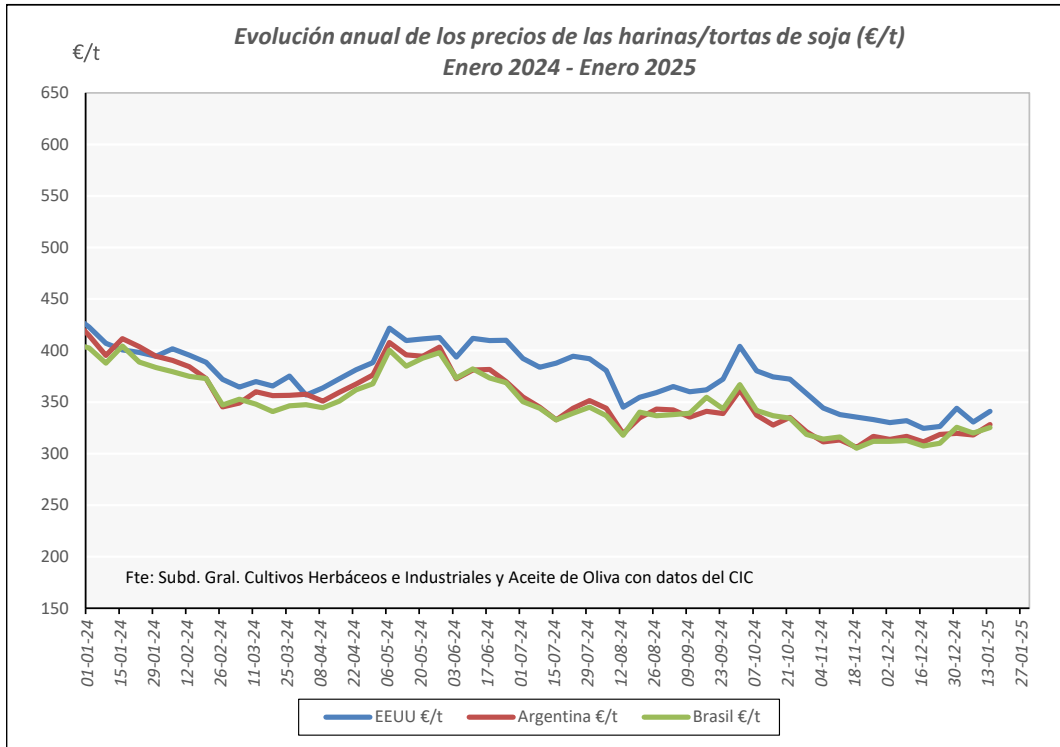
Fuente: Elaboración Subd. Gral. Cultivos Herbáceos e Industriales y Aceite de Oliva con datos del Consejo Internacional de Cereales

**Evolución anual de los precios de las semillas de girasol en España (€/t)  
Enero 2024 - Enero 2025**

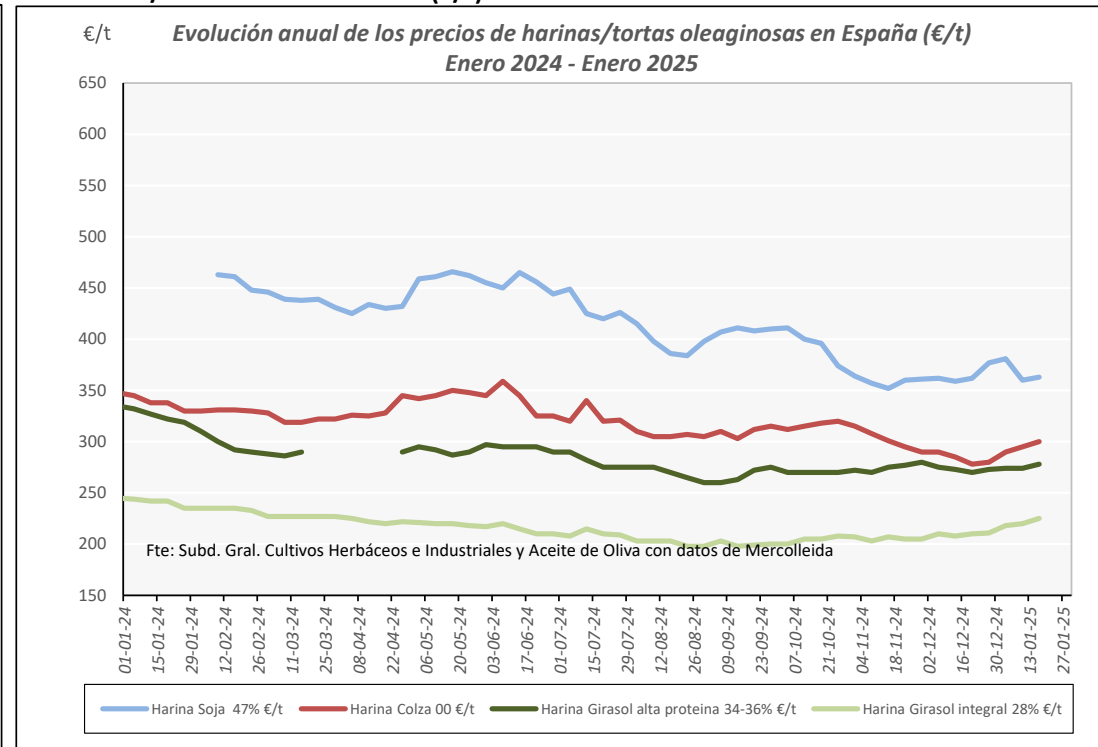


Fuente: Elaboración Subd. Gral. Cultivos Herbáceos e Industriales y Aceite de Oliva con datos de la SGACE del MAPA.

## EVOLUCIÓN ANUAL. PRECIOS DE LAS HARINAS/TORTAS OLEAGINOSAS (€/t)

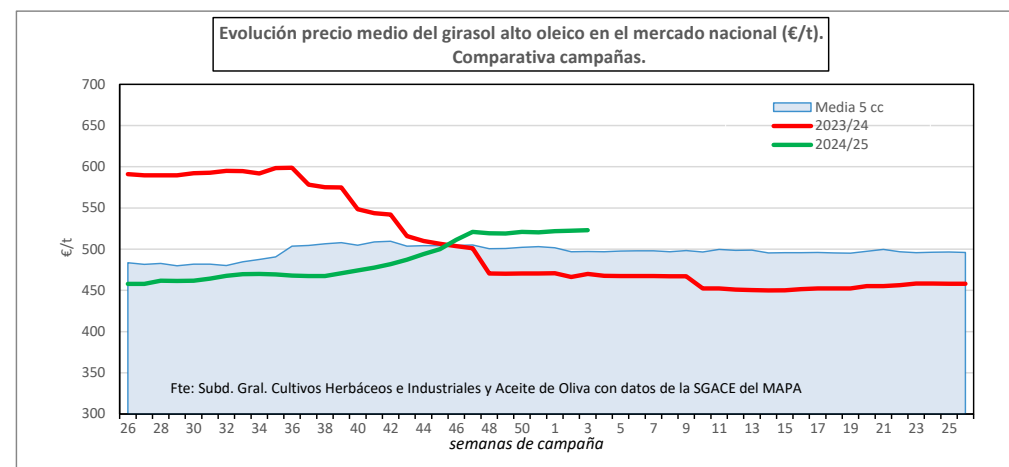
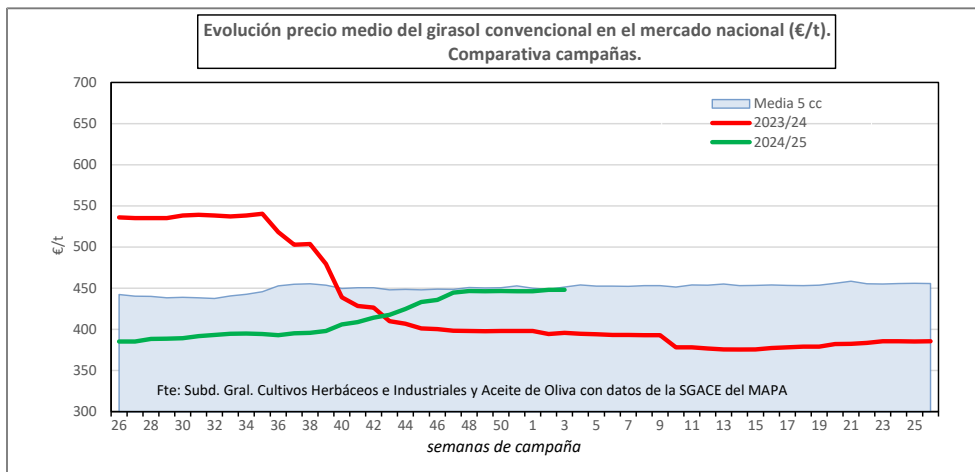


Fuente: Elaboración S. G. Cultivos Herbáceos e Industriales y Aceite de Oliva con datos del Consejo Internacional de Cereales



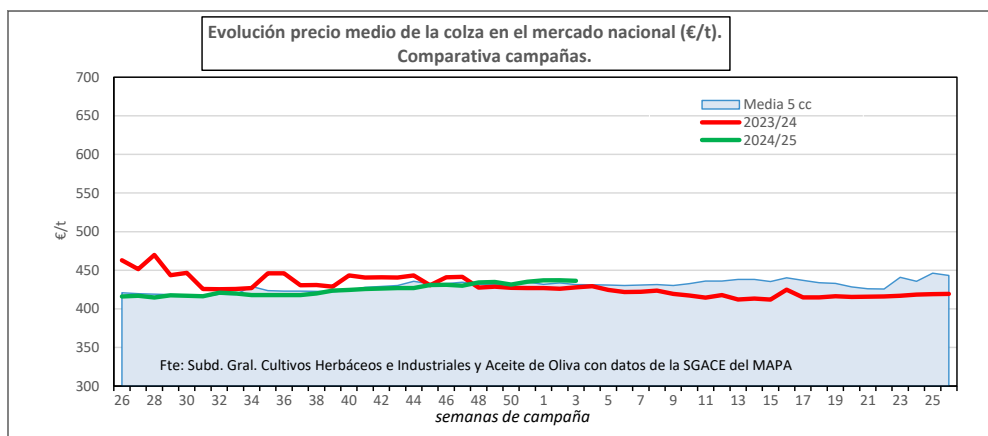
Fuente: Elaboración por la S. G. de Cultivos Herbáceos e Industriales y Aceite de Oliva del MAPA con datos de Mercolleida

## EVOLUCIÓN DEL PRECIO MEDIO DE LAS OLEAGINOSAS EN ESPAÑA. COMPARATIVA ENTRE CAMPAÑAS



	Precio medio Girasol convencional	Precio medio Girasol alto oleico
Última cotización €/t	448,00	523,05
% s/inicio campaña	↑ +16	↑ +14
% s/mes anterior	→ +0	→ +0
% s/semana anterior	→ +0	→ +0
% s/año anterior	↑ +13	↑ +11

Campaña 2024/25	Girasol convencional	Girasol alto oleico
Media (€/t)	413,77	486,53
Máximo (€/t)	448,00	523,05
Mínimo (€/t)	385,16	457,88

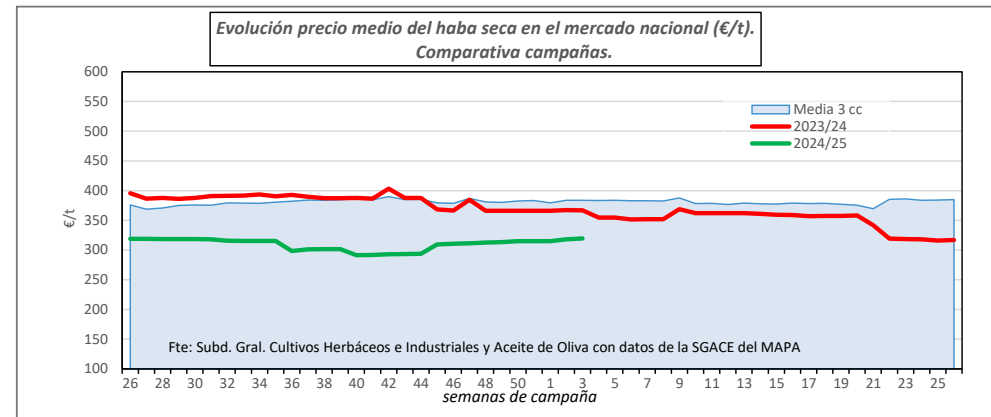
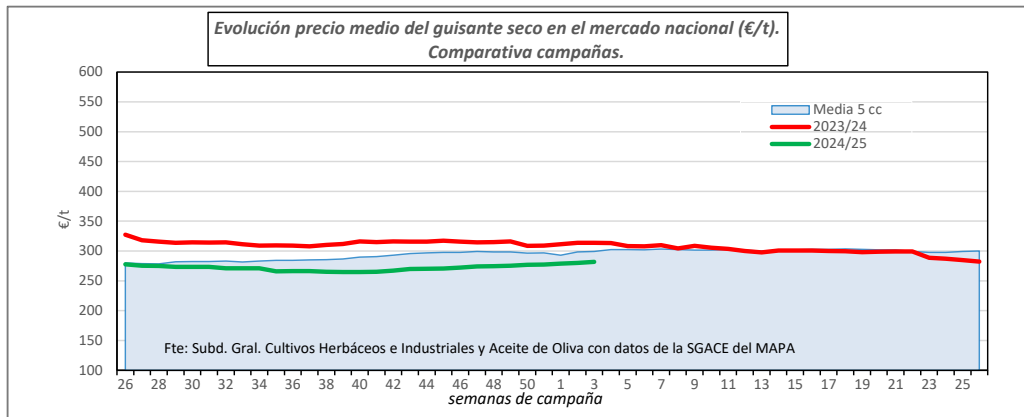


	Precio medio Colza
Última cotización €/t	436,41
% s/inicio campaña	↑ +5
% s/mes anterior	↑ +1
% s/semana anterior	↓ -0
% s/año anterior	↑ +2

Campaña 2024/25	Colza
Media (€/t)	424,93
Máximo (€/t)	437,04
Mínimo (€/t)	414,73

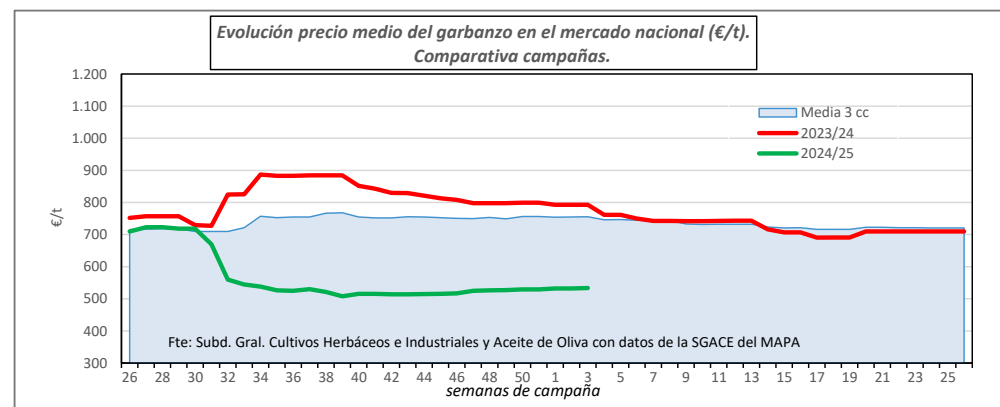
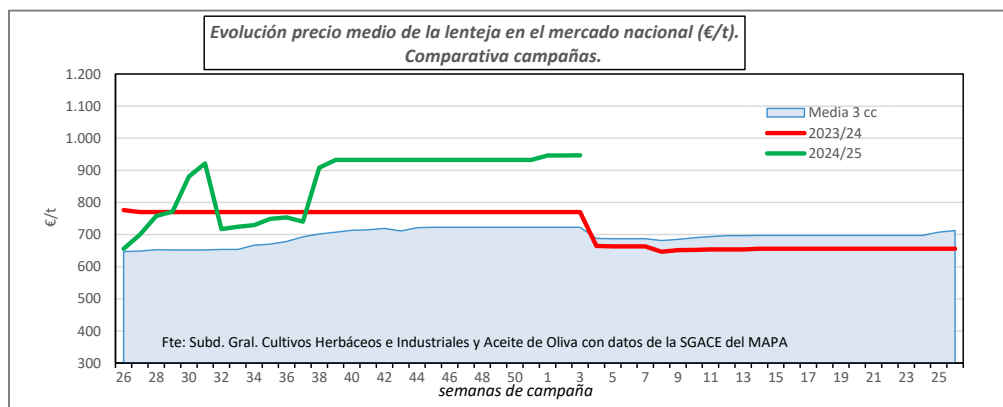
Fuente: Elaboración por la Subdirección General de Cultivos Herbáceos e Industriales y Aceite de Oliva del MAPA con datos del Consejo Internacional de Cereales y la SG de Análisis, Coordinación y Estadísticas del MAPA.

## EVOLUCIÓN DEL PRECIO MEDIO DE LAS LEGUMINOSAS GRANO EN ESPAÑA. COMPARATIVA ENTRE CAMPAÑAS



	Precio medio Guisantes secos	Precio medio Habas secas
Última cotización €/t	281,80	319,52
% s/inicio campaña	↑ +1	→ +0
% s/mes anterior	↑ +2	↑ +1
% s/semana anterior	→ +1	→ +0
% s/año anterior	↓ -10	↓ -13

Campaña 2024/25	Guisantes secos	Habas secas
Media (€/t)	272,05	309,57
Máximo (€/t)	281,80	319,52
Mínimo (€/t)	264,77	291,30



	Precio medio Lentejas	Precio medio Garbanzos
Última cotización €/t	946,84	533,87
% s/inicio campaña	↑ +44	↓ -25
% s/mes anterior	↑ +2	→ +1
% s/semana anterior	→ +0	→ +0
% s/año anterior	↑ +23	↓ -33

Campaña 2024/25	Lentejas	Garbanzos
Media (€/t)	860,93	564,04
Máximo (€/t)	946,84	723,04
Mínimo (€/t)	655,80	507,86