

Avance de Comercio Exterior **ENERO 2020**

Exportaciones
ENERO

4.709 M€



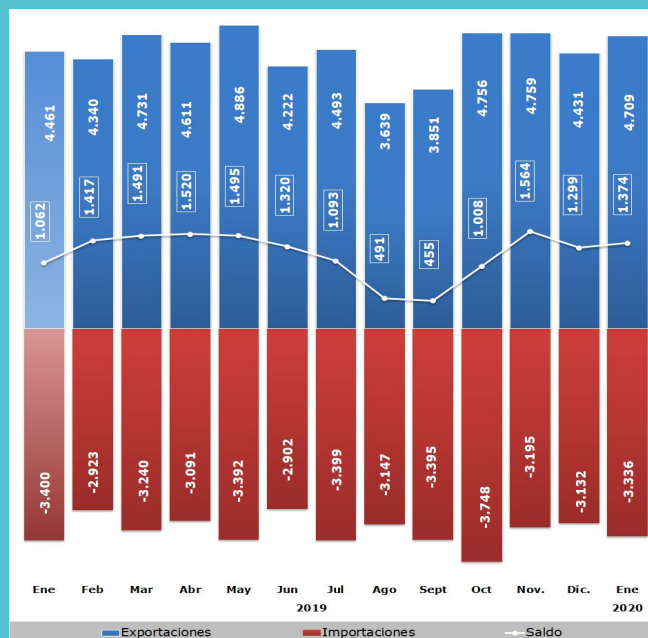

+5.6%
(respecto a 2019)

Todos los sectores económicos(*)

Principales sectores exportadores

	variación interanual	valor Enero 2020		variación interanual	valor Enero 2020
Exp.	+2,7%	23.142 M€	beb. aceite fruta hortal. carne	+39,3%	680 M€
Imp.	-1,3%	26.650 M€		+1,4%	905 M€
Saldo	+21,8%	-3.507 M€		+14,0%	756 M€
				-13,9%	304 M€
				-0,1%	323 M€


Sector Agroalimentario, Pesquero y Forestal



74%

Destinos de la exportación

26%



ENE 2020

+4,3% **3.498M€** **+9,4%** **1.212 M€**

ENE 2020

AÑO MÓVIL

+2,8% **38.252M€** **+12,2%** **15.176 M€**

AÑO MÓVIL

UE

Fuente: AEAT | Fecha de extracción: 20.03.2020
Datos 2020 provisionales

PAÍSES TERCEROS

