



## Afiliación y Paro Registrado en el Sector Primario

Agricultura, ganadería, silvicultura y pesca

### MARZO 2025

El número de afiliados en el total de la economía es de 21.357.646 afiliados en marzo de 2025. La afiliación ha subido en 161.492 afiliados (0,76 %) con respecto al mes anterior y ha aumentado en 455.679 afiliados (2,18 %) con respecto al año anterior. La afiliación baja en el sector primario (-0,33 %), mientras que sube en el resto de los sectores: industria (0,26 %), construcción (0,60 %) y servicios (0,92 %).

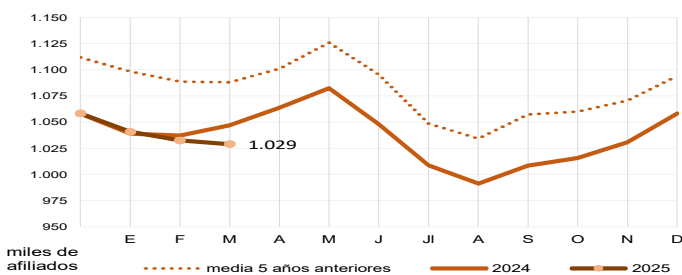
#### 1. Afiliación a la Seguridad Social en el Sector Primario

▼ -3.429 (-0,33 %) mes anterior ▼ -17.775 (-1,70 %) año anterior

La afiliación disminuye en 3.429 afiliados en marzo y baja un 1,70 % en términos interanuales.

El número de afiliados en el sector primario es de 1.029.091 afiliados en marzo de 2025. La afiliación se encuentra a una distancia de 58.971 afiliados por debajo del promedio de los 5 años anteriores.

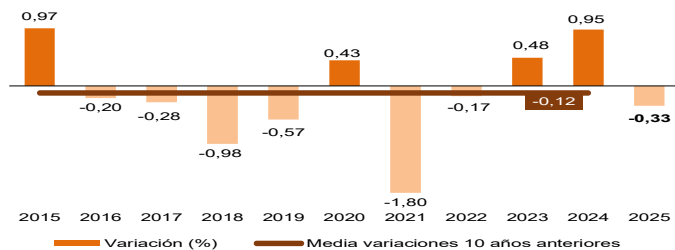
Gráfico 1. Afiliados (nº). Evolución mensual 2025, 2024 y media 2020-2024



#### Evolución respecto al mes anterior

La afiliación ha disminuido este mes en 3.429 afiliados (-0,33 %). La afiliación no presenta una tendencia clara los meses de marzo. Este mes ha bajado ligeramente, presentando un valor cercano a la media de los últimos diez años (-0,12 %).

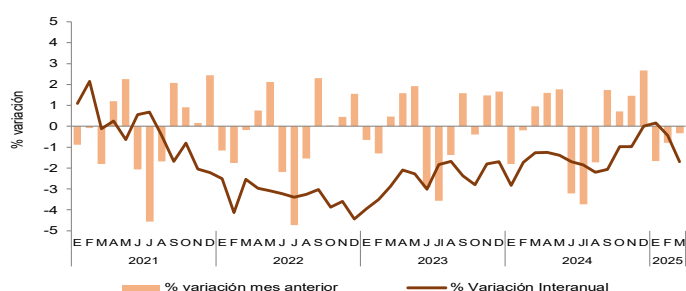
Gráfico 2. Afiliados. Variación (%) respecto al mes anterior -mes de marzo de cada año-



#### Evolución respecto al año anterior

La afiliación se sitúa un 1,70 % por debajo de 2024, registrándose 17.775 afiliados menos que hace un año. La variación interanual de la afiliación alcanzó un valor negativo máximo (-4,4 %) a finales de 2022, a partir del cual fue frenando su velocidad anual de descenso. La variación interanual llegó a ser positiva en enero de 2025, para después volver a descender.

Gráfico 3. Afiliados. Variación (%) interanual y respecto del mes anterior



El número de parados registrados en el total de la economía es de 2.580.138 parados en marzo de 2025. El paro registrado ha disminuido en 13.311 personas (-0,51 %) con respecto al mes anterior y ha bajado en 146.865 personas (-5,39 %) con respecto al año anterior. El paro baja levemente en el sector primario (-0,11 %) y baja también en el resto de sectores, industria (-0,75 %), construcción (-0,48 %) y servicios (-0,77 %), excepto en el colectivo sin empleo anterior (1,53 %).

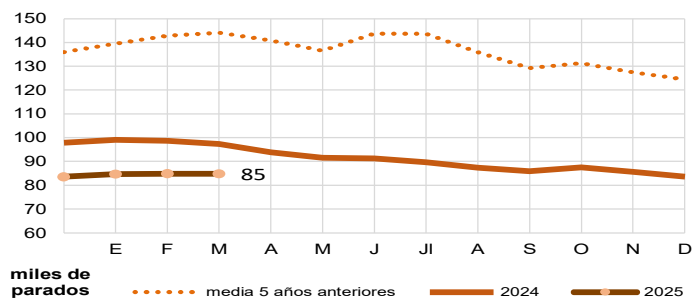
#### 2. Paro Registrado en el Sector Primario

▼ 93 (-0,11 %) mes anterior ▼ -12.455 (-12,81 %) año anterior

El paro baja en 93 personas en marzo, y se reduce un 12,81 % en términos interanuales.

El número de parados registrados en sector primario es de 84.809 personas en marzo de 2025. El paro se encuentra en 59.240 parados por debajo de la cifra media de los 5 años anteriores.

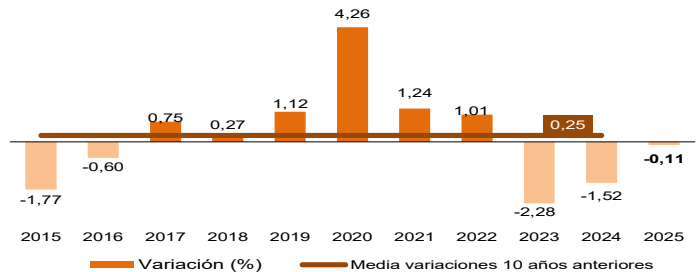
Gráfico 4. Parados (nº). Evolución mensual 2025, 2024 y media 2020-2024



#### Evolución respecto al mes anterior

El paro registrado ha disminuido en 93 personas (-0,11 %). El desempleo solía aumentar en el mes de marzo hasta 2023 cuando se invirtió la tendencia. El descenso de este año es muy leve y se acerca a la media de los diez años anteriores (0,25 %).

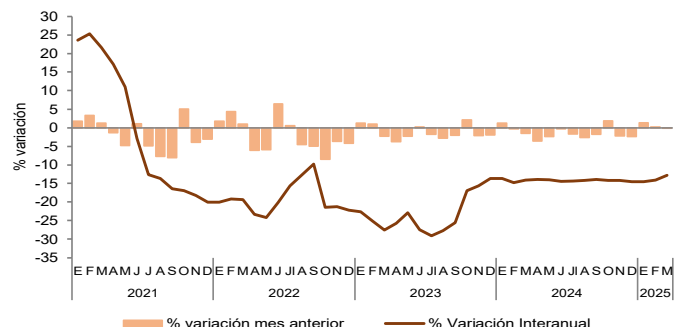
Gráfico 5. Parados registrados. Variación (%) respecto al mes anterior -mes de marzo de cada año-



#### Evolución respecto al año anterior

La cifra de parados es un 12,81 % inferior con respecto a 2024, es decir, 12.455 parados menos. Continúa la estabilidad, iniciada a finales de 2023, donde la tasa de reducción interanual del desempleo se mantiene constante, cerca del -14 %.

Gráfico 6. Paro Registrado. Var. (%) interanual y respecto mes anterior



Nota: los datos de afiliación son medias mensuales, sin ajuste estacional. Los datos de paro registrado se refieren al último día del mes correspondiente.

Datos publicados por el Ministerio de Inclusión, Seguridad Social y Migraciones (dato de afiliación) y el Ministerio de Trabajo y Economía Social (paro registrado) el 2 de abril de 2025.

