

Informe Semanal

Precios Gasóleo Agrario y Pesquero

Ministerio de Agricultura, Pesca y Alimentación

Subsecretaría

Subdirección General de Análisis, Coordinación y Estadística

13 de mayo de 2024

Índice

01 [Precio](#) Petróleo

05 [Precios](#) Gasóleo

06 [Gráficas](#)

13 [Nota Metodológica](#)

NIPO: 003-24-031-3





Precio Barril de Petróleo Brent.

Fecha	Precio del barril (\$)	Cotización del \$ frente al €	Precio del barril (€)	Variación semanal precio barril en € respecto
06/05/2024	83,58	1,076	77,65	-0,93%
13/05/2024	82,90	1,078	76,93	

Fuente: cinco días.es



Agencia Internacional de la Energía: informe del mercado del petróleo-abril 2024.

- Los países **no pertenecientes a la OPEP+, liderados por Estados Unidos, impulsarán el crecimiento de la oferta mundial hasta 2025**. Para 2024, se prevé que la producción mundial aumente en 770 kb/d hasta los 102,9 mb/d. La producción de los países no pertenecientes a la OPEP+ se expandirá en 1,6 mb/d, mientras que la oferta de la OPEP+ podría caer en 820 kb/d si se mantienen los recortes voluntarios. En 2025, el crecimiento mundial podría aumentar hasta los 1,6 mb/d. Se prevé que los países no pertenecientes a la OPEP+ lideren las ganancias, con un aumento de 1,4 mb/d, mientras que la producción de la OPEP+ podría aumentar en 220 kb/d si se mantienen las restricciones.
- Se prevé que **el rendimiento mundial de las refinerías aumente en 1 mb/d** hasta los 83,3 mb/d en 2024, 160 kb/d menos que en el informe del mes pasado, debido a la disminución de las ejecuciones rusas, las interrupciones no planificadas en Europa y la aún tibia actividad china. Se prevé que los rendimientos aumenten en 830 kb/d hasta los 84,2 mb/d en 2025, ya que el crecimiento de los países no pertenecientes a la OCDE de 1,1 mb/d compensa con creces los descensos en la OCDE.
- **Los inventarios mundiales de petróleo observados aumentaron en 43,3 mb en febrero** a un máximo de siete meses. Por el contrario, las existencias de tierras cayeron a su nivel más bajo desde al menos 2016. Las existencias de la industria de la OCDE disminuyeron en 7,6 mb en febrero, manteniéndose 65,1 mb por debajo del promedio de cinco años.
- **Los futuros del crudo ICE Brent** alcanzaron un máximo de seis meses de 90 dólares por barril a principios de abril en medio de la escalada de tensiones en Oriente Medio, los ataques a las refinerías rusas y la extensión de los recortes de producción de la OPEP+ hasta junio. La fortaleza del precio del crudo se vio respaldada por el sentimiento alcista de los inversores, ya que las posiciones netas de los fondos bursátiles en el Brent alcanzaron su nivel más alto en un año

Fuente: [IEA](#)



Precios Gasóleo Agrario con impuestos y sin impuestos

Precio gasóleo agrario (€/litro)	Precios con Impuestos			Precios sin impuestos (IEH e IVA)		
	Precio medio ponderado Venta público	Precio medio ponderado Venta restringida	Precio medio ponderado	Precio medio ponderado Venta público	Precio medio ponderado Venta restringida	Precio medio ponderado
MEDIA	1,215	1,068	1,098	0,941	0,819	0,843
Variación respecto del lunes anterior	-0,92%			-0,99%		
Venta restringida: venta de las cooperativas agrarias sólo a sus socios						

Fuente: elaboración SGACE con datos de MITERD.



Precios de venta al público sin impuestos del Gasóleo uso pesca en postes marítimos.

Precio gasóleo uso pesca (€/litro)	Precios gasóleo pesca (€/litro)
MEDIA	0,774
Variación respecto del lunes anterior	-3,68%

Fuente: elaboración SGACE con datos de MITERD.



Comparación con precios del gasóleo agrícola con precios de referencia (julio 2008 y septiembre 2012).

		jul 2008	sep 2012	13-may.-24	respecto jul 2008	respecto sep 2012
Precios corrientes	Con impuestos	1,014	1,005	1,098	8,3%	9,2%
	Sin impuestos	0,799	0,753	0,843	5,6%	12,0%
Precios constantes	Con impuestos	1,321	1,217	1,098	-17,8%	-10,8%
	Sin impuestos	1,040	0,912	0,843	-19,8%	-8,5%

Fuente: elaboración SGACE con datos de MITERD.



Gráfica 1: Precio Gasóleo B (€/L) de Venta público en gasolineras por Provincia.



Fuente: elaboración SGACE con datos de MITERD



Gráfica 2: Precios Gasóleo B (€/L) de Venta restringida en cooperativas por Provincia.



Fuente: elaboración SGACE con datos de MITERD.



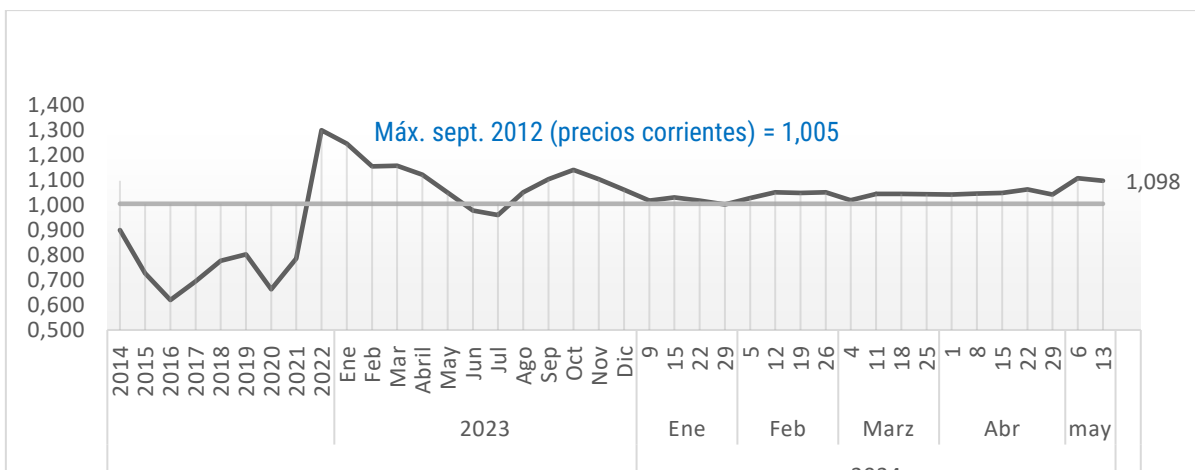
Gráfica 3: Precios Gasóleo uso Pesca (€/L) de venta en postes marítimos por Provincia.



Fuente: elaboración SGACE con datos de MITERD.



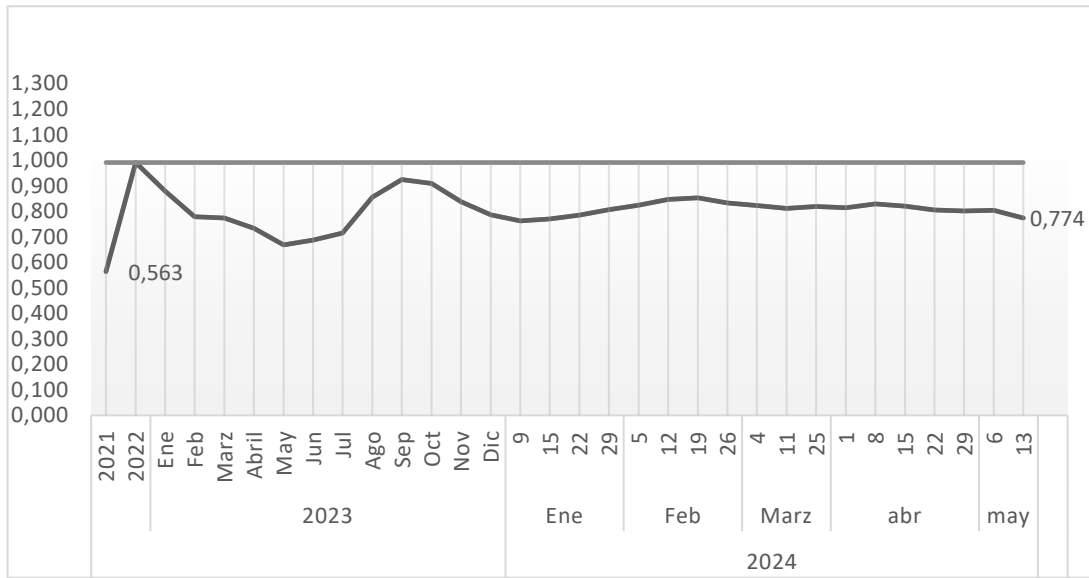
Gráfica 4: Precios Gasóleo Agrario anual 2014-2022. Evolución mensual 2023 y semanal 2024. Precios corrientes ponderados con impuestos, €/litro.



Fuente: elaboración SGACE con datos de MITERD.



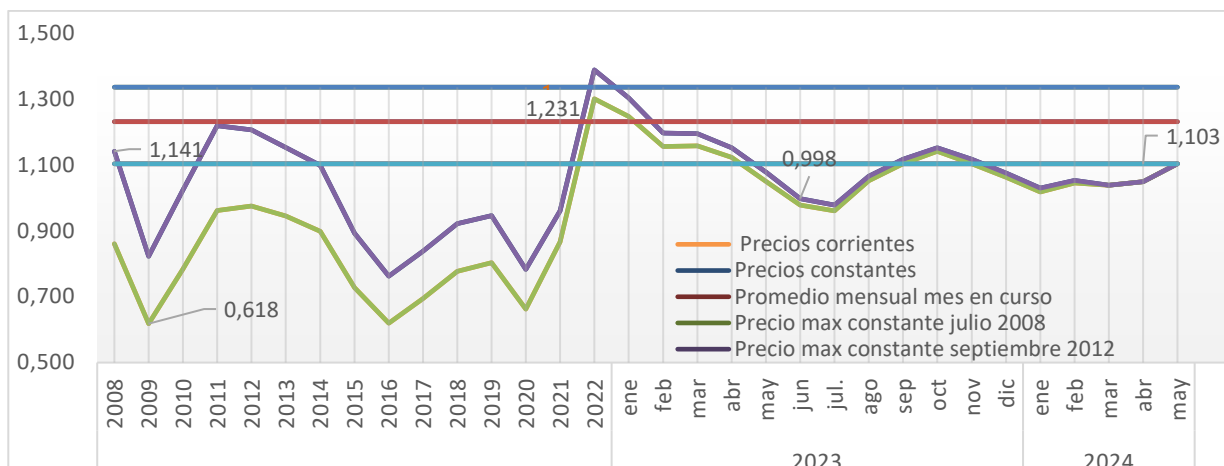
Gráfica 5: Precios Gasóleo Pesca anual 2021-22. Evolución mensual 2023 y semanal 2024. Precios corrientes SIN impuestos €/litro.



Fuente: elaboración SGACE con datos de MITERD.



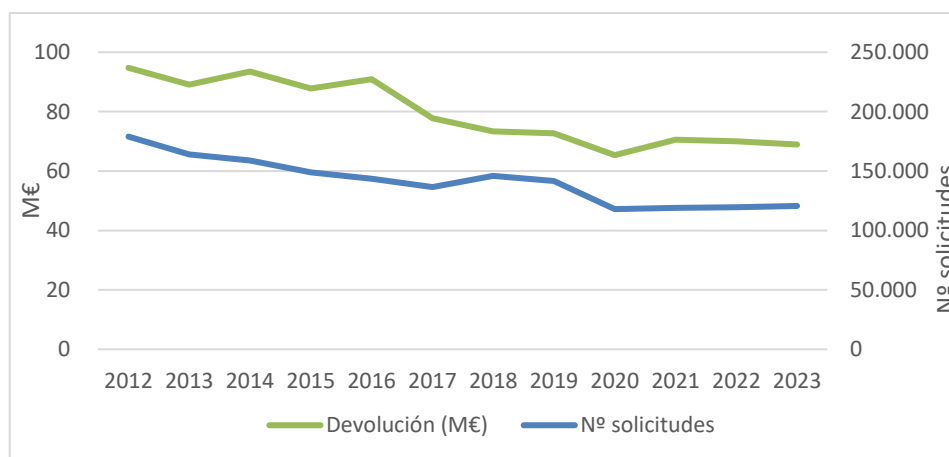
Gráfica 6: Evolución precios corrientes y precios constantes gasóleo B agrario (€/litro con impuestos). Media anual 2008-2022, media mensual 2023-2024, (base IPC 2023=100).



Fuente: elaboración SGACE con datos de MITERD.



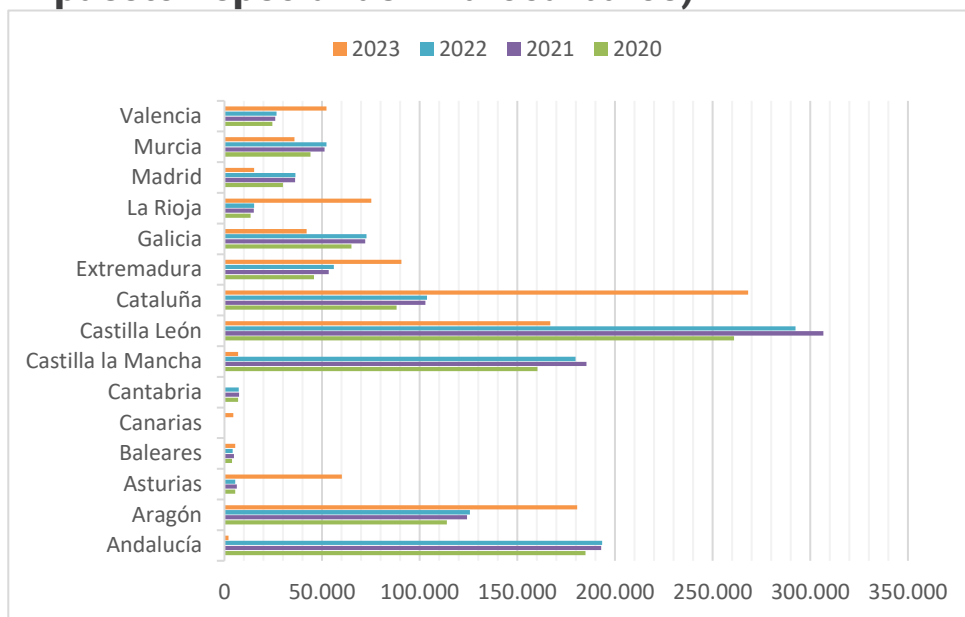
Gráfica 7: Número de solicitudes e importe de la Devolución del Impuesto Especial de Hidrocarburos para el gasóleo agrario. Años 2012 a 2023.



Fuente: elaboración SGACE con datos de AEAT



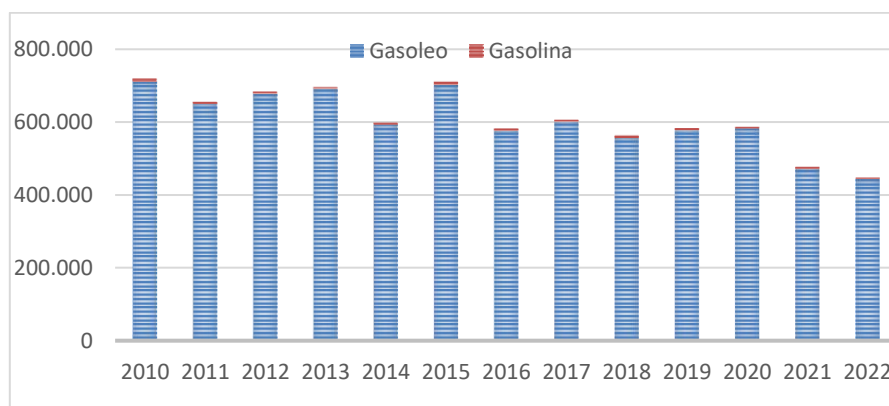
Gráfica 7: Consumo estimado del gasóleo en miles de litros.(A partir de las solicitudes de devolución anual del Impuesto Especial de Hidrocarburos)



Fuente: elaboración SGACE con datos de AEAT



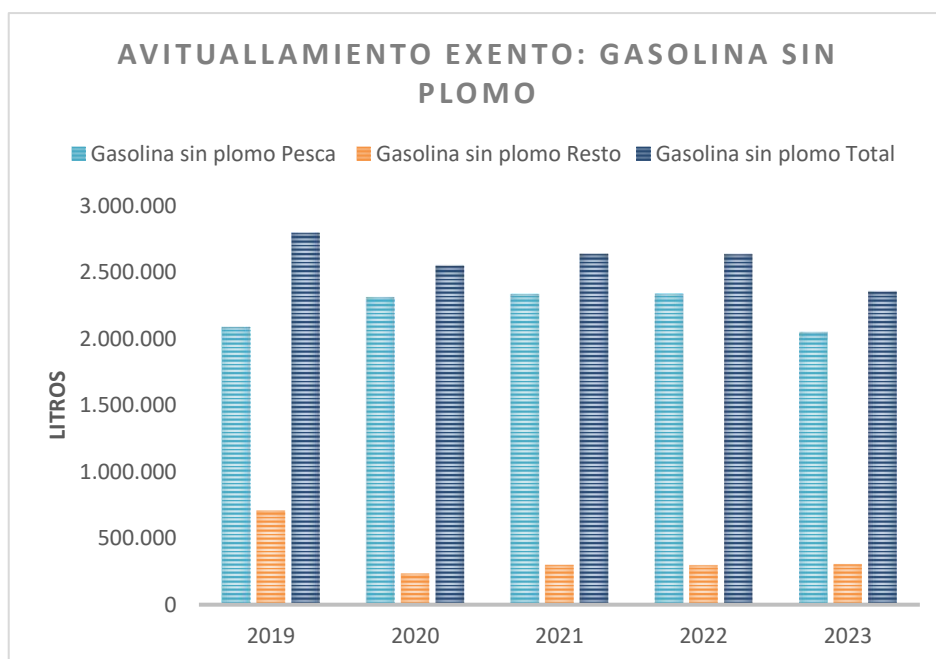
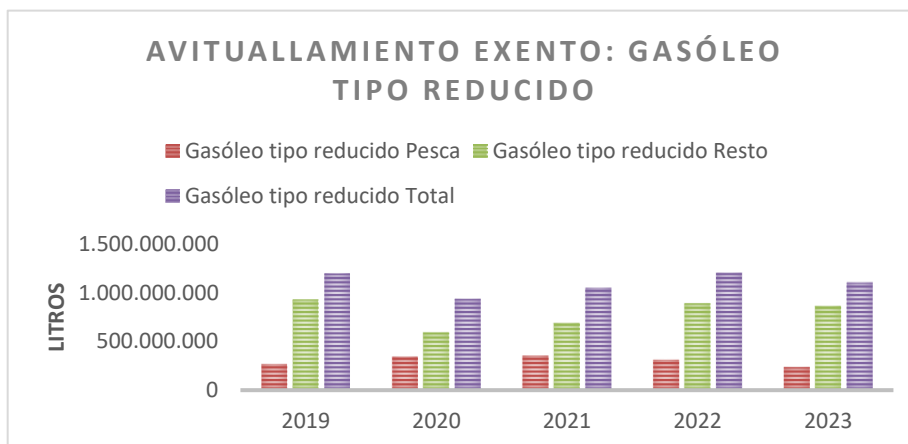
Gráfica 8: Consumo anual combustible de buques pesqueros españoles(Miles de litros).



Fuente: elaboración SGACE con datos de la Encuesta Económica Pesca Marítima (anual)



Gráfica 9: Avituallamiento exento embarcaciones (pesca y resto): gasóleo y gasolina sin plomo. Año 2019 a 2023.



Resto: otras embarcaciones distintas de las privadas de recreo
Fuente: elaboración SGACE con datos de AEAT.

Nota Metodológica

Precios gasóleo B uso agrario

El informe toma los precios del gasóleo B de venta en TODAS las estaciones de servicio de la Península y Baleares que se encuentran publicados diariamente en la web Ministerio para la Transición Ecológica y Reto Demográfico <http://geoportalgasolineras.es/#/Descargas>, precios que incluyen los impuestos sobre el Valor Añadido (IVA) y el Especial sobre Hidrocarburos (IEH).

La Comunidad Autónoma de Canarias y, las Ciudades Autónomas de Ceuta y Melilla disfrutan de un régimen fiscal específico en el que no son de aplicación ni el IVA ni el IEH, razón por la que no existe el producto "gasóleo B" en estas Comunidades.

Hay que hacer notar que la importante diferencia de precios que se observa entre las distintas Estaciones de Servicio (EESS) responde a varios factores, en los que, dentro de los más importantes, subyace la relación de equilibrio entre la oferta y la demanda. Destacamos los siguientes:

- La comercialización del gasóleo B a través de Cooperativas Agrarias que pueden realizar la venta restringida sólo a sus socios, sin repercusión de beneficio en los precios, que es distinta de la Venta a público
- La localización de determinadas EESS alejadas de los núcleos poblacionales de cierta entidad y/o donde el sector agrario no tiene un peso económico relevante.
- El modelo de negocio al que estén sujetos las EESS, libres o abanderadas (suministro exclusivo de un distribuidor determinado, como CEPSA, REPSOL)

Con el fin de obtener el **precio medio ponderado nacional del gasóleo agrario**, desde el 12 de junio de 2023, se hace una ponderación entre el precio de Venta público (se hace un filtrado de las EESS con tipo de venta "P" y "A") y el precio de Venta restringida (tipo de venta "R"), al 20% y 80% de peso en el cálculo respectivamente.

El **precio medio provincial** es el resultado de la media aritmética de los precios tomados de cada uno de los puntos de suministro.

Por otra parte, los precios sin impuestos se calculan descontando el IVA y el IEH. Estos IMPUESTOS NO SON SOPORTADOS POR EL

SECTOR AGRARIO.

En caso del IVA se compensa con el IVA que el sector repercute en sus ventas y en el caso del IEH se devuelve, respecto de los consumos del año anterior, el tramo general de 78,71 €/1000 litros (cerca de 91 Millones € en el año 2016). A partir de junio de 2016, el importe de devolución pasó a ser de 63,71 €/1000 litros, debido a exigencias de la nueva normativa comunitaria (Directrices de ayudas de estado en materia de protección al Medio Ambiente y Energía 2014-2020).

Los precios del gasóleo B de uso agrario en términos reales se calculan aplicando la evolución del IPC para actualizar los valores de julio de 2008 al año 2021.

Precio del gasóleo B de uso pesquero

Los precios de gasóleo B de uso pesquero se toman del geoportal del MITERD, que recoge semanalmente los precios de venta en los postes marítimos, sin impuestos, ya que los barcos pesqueros en sus avituallamientos de gasóleo están exentos del IEH, así como también del IVA.

Se dan las medias sin ponderación, porque al contrario de lo que sucede con el gasóleo agrario, no disponemos del consumo provincial.

Por otra parte, los precios para la pesca son precios de operadores mayoristas en su mayor parte (REPSOL Y PETROCAT) y cuando se trata de distribuidores detallistas, que son los menos, en su mayor parte se trata de los precios de venta por parte de las cofradías de pescadores.

