

## Informe de producto: Sector Porcino\* - Año 2023

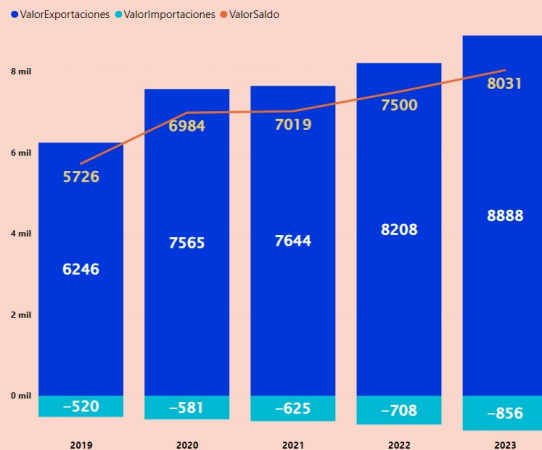
Las exportaciones del sector porcino en el año 2023 han aumentado un 8,3% en valor con respecto al año 2022, mientras que las importaciones lo han hecho en un 21%. El saldo es tradicionalmente positivo, incrementándose un 7,1% con respecto a 2022. En 2023 nuestro principal comprador ha sido China (con una cuota del 13,4%) y nuestro principal proveedor Países Bajos (cuota 23,1%).

En el año 2023, en el ranking de los principales destinos de la exportación del sector porcino de la Unión Europea, Reino Unido ocupa el primer puesto (cuota 29,3%), seguido de China (cuota 20,3%), mientras que en el ranking de orígenes de la importación Reino Unido está en el primer lugar (cuota 71,6%) y Chile ocupa el segundo puesto (cuota 9,8%).

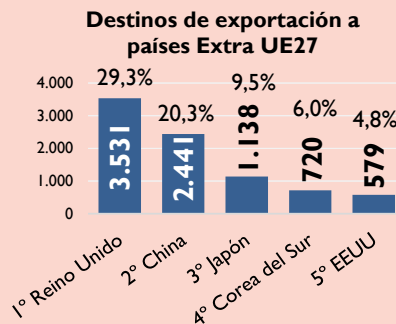
Comercio exterior del sector porcino*. España-Mundo								
Valor y volumen		2019	2020	2021	2022	2023	Variación 2023/2019	Variación 2023/2022
Exportaciones	Mill €	6.246	7.565	7.644	8.208	8.888	42,3%	8,3%
	Tm	2.472.397	2.984.748	3.095.691	2.930.190	2.777.540	12,3%	-5,2%
Importaciones	Mill €	520	581	625	708	856	64,7%	21,0%
	Tm	264.781	311.810	354.736	314.971	291.914	10,2%	-7,3%
<b>Saldo</b>	<b>Mill €</b>	<b>5.726</b>	<b>6.984</b>	<b>7.019</b>	<b>7.500</b>	<b>8.031</b>	<b>40,3%</b>	<b>7,1%</b>

Gráfica 1: Exportaciones, importaciones y saldo Sector Porcino.

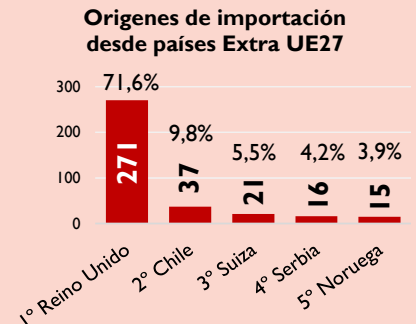
Evolución. Datos 2023 provisionales. M€



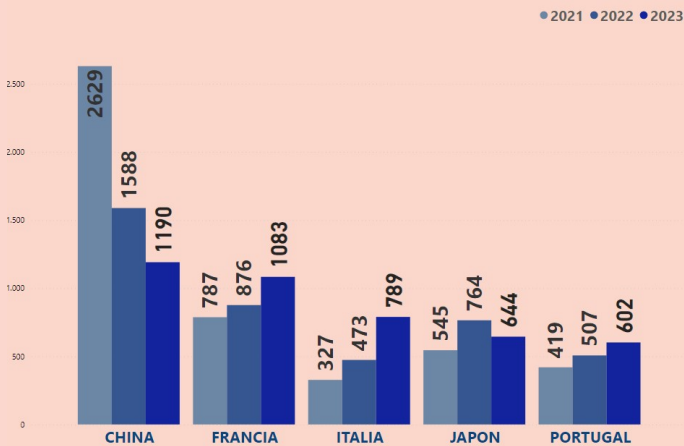
Gráfica 2: Destino de la exportación de la Unión Europea (M€). 2023.



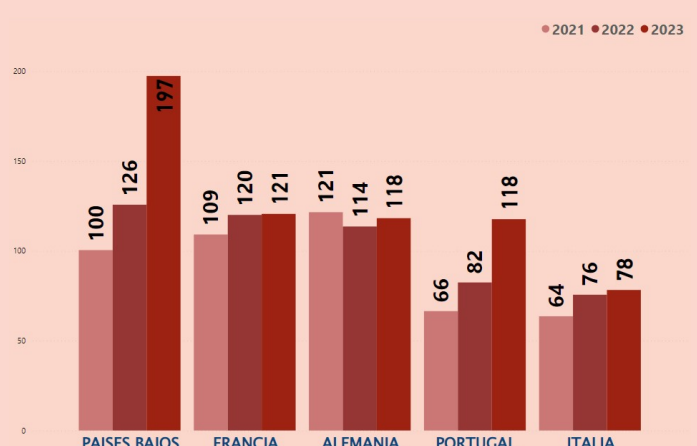
Gráfica 3: Origen de la importación de la Unión Europea (M€). 2023.



Gráfica 4. Principales países destino exportaciones españolas (M€).



Gráfica 5. Principales países origen importaciones españolas (M€).



La fuente originaria de datos son las Administraciones de Aduanas (AEAT), DATACOMEX y TRADEMAP. (\*): el sector porcino se determina por integración de más de 60 agregados TARIC.

Los datos 2023 son provisionales. Gráficos de esta publicación:

Elaboración propia. SGACE (MAPA) Para más información [comexter@mapa.es](mailto:comexter@mapa.es)

NOTA EXPLICATIVA: M€: Millones de euros; Tm.: Toneladas métricas; TARIC: Nomenclatura combinada del Arancel de Aduanas Reglamento 2658/1987

Subdirección General de Análisis, Coordinación y Estadística— Secretaría — MAPA correo electrónico: [sgapc@mapa.es](mailto:sgapc@mapa.es)

Se autoriza su utilización siempre que se cite expresamente su origen. Referenciar documento como "Análisis de producto: Sector porcino"

Edita: Ministerio de Agricultura, Pesca y Alimentación. NIPO: 003-23-079-X. Catálogo de publicaciones AGE: <https://cpage.mpr.gob.es/>



GOBIERNO  
DE ESPAÑA

MINISTERIO  
DE AGRICULTURA, PESCA,  
Y ALIMENTACIÓN

SUBSECRETARÍA  
SUBDIRECCIÓN GENERAL  
DE ANÁLISIS, COORDINACIÓN Y ESTADÍSTICA

