



FICHA

INTERCAMBIOS COMERCIALES DE PRODUCTOS PESQUEROS

ESPAÑA - SINGAPUR

Singapur es un país insular de Asia, formado por sesenta y tres islas. Situado al sur del estado de Johor en la península de Malasia y al norte de la isla Riau de Indonesia, separada de estas por el estrecho de Singapur.

Singapur cuenta con una posición estratégica en el centro de los principales países pesqueros en el sudeste de Asia, lo que le permite fácilmente desarrollar y expandir su industria de transformación de pescado. La producción local de pescado se lleva a cabo a través de 80 piscifactorías, que engloban una superficie de 202 hectáreas. Los principales productos pesqueros son meros, lubinas, pargos, chanos (Sabalote), mejillones y crustáceos.

La isla de Jurong es el mayor puerto de desembarco y distribución de pescado por el que pasaron alrededor de 60.027 toneladas de pescado en el año 2010.

Posición a nivel mundial, según los datos obtenidos de FAO para el año 2011, Singapur ocupa la posición 187 en el ranking mundial de capturas y la 89 en acuicultura.

ACUICULTURA MUNDIAL (TM.)		
Nº	PAIS	2011
...		
80	Sudáfrica	6.457
81	Armenia	6.300
82	Bulgaria	5.527
83	Islandia	5.306
84	Paraguay	4.929
85	El Salvador	4.884
86	Belice	4.800
87	Chipre	4.745
88	Kiribati	4.293
89	Singapur	3.972
90	Hong Kong	3.438

CAPTURAS MUNDIALES (TM.)		
Nº	PAIS	2011
...		
180	Bosnia y Herzegovina	2.005
181	Santa Lucía	1.963
182	Eslovaquia	1.935
183	Malta	1.920
184	Barbados	1.826
185	Djibouti	1.667
186	Suiza	1.653
187	Singapur	1.618
188	Montenegro	1.518
189	China, RAE de Macao	1.500
190	Puerto Rico	1.461

Singapur en el ámbito del comercio internacional de productos pesqueros. Ocupa la posición 34 como país importador y la 54 como exportador.

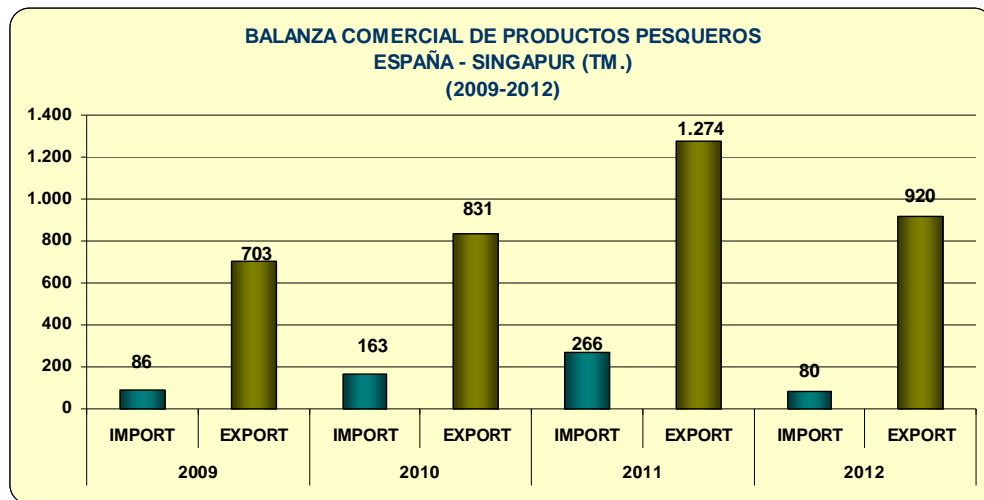
RANKING PRINCIPALES PAISES IMPORTADORES (TM.) AÑO 2009			RANKING PRINCIPALES PAISES EXPORTADORES (TM.) AÑO 2009		
30	Egipto	249.845	50	Uruguay	90.692
31	Brasil	247.584	51	Bangladesh	88.656
32	Grecia	246.349	52	Colombia	79.852
33	Viet Nam	222.907	53	Omán	69.549
34	Singapur	221.987	54	Singapur	66.030
35	Camerún	208.816	55	Turquía	62.018
36	Ecuador	205.907	56	Ucrania	60.465
37	Belarús	152.938	57	Finlandia	59.918
38	Mauricio	150.043	58	Rep. Pop. Dem. de Corea	58.077

En el contexto de la Unión Europea (UE) cabe destacar que España es uno de los principales países con los que Singapur realiza intercambios comerciales de productos pesqueros, ocupa el cuarto lugar en importaciones y el primero en exportaciones.

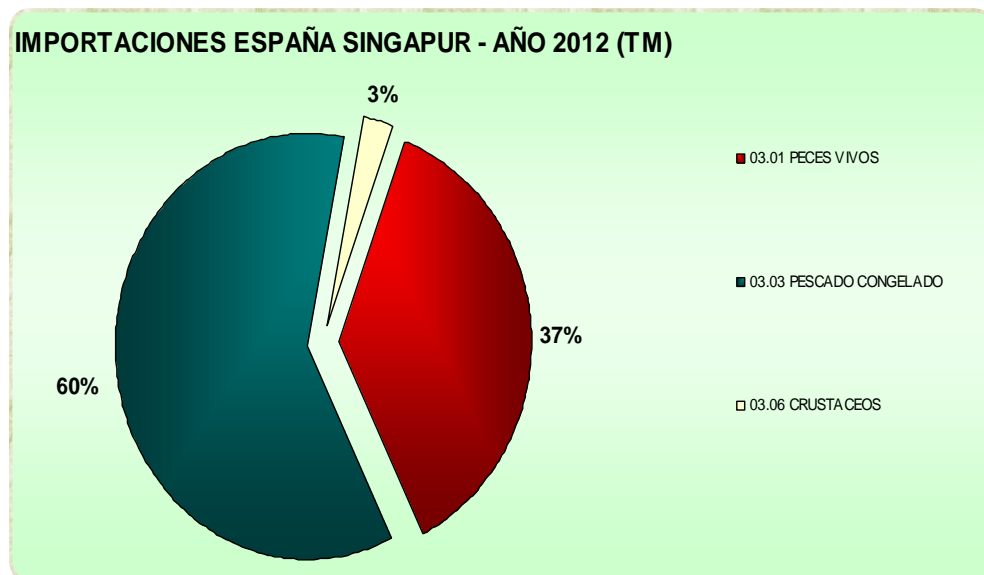
Singapur importó de la UE principalmente pescado congelado sobretodo cazones y atunes de aleta amarilla.

El principal producto exportado de la UE son peces vivos ornamentales de agua dulce que abarcan un 47,6% del volumen total exportado. Del mismo modo destacan las exportaciones de pez espada y peces de agua dulce congelados y preparaciones de surimi.

Las relaciones comerciales entre España y Singapur son fluidas. La serie histórica (2009-2012) de comercio exterior de productos pesqueros entre España y Singapur refleja una balanza positiva para España, con un valor de las exportaciones cuatro veces superior al valor de las importaciones.



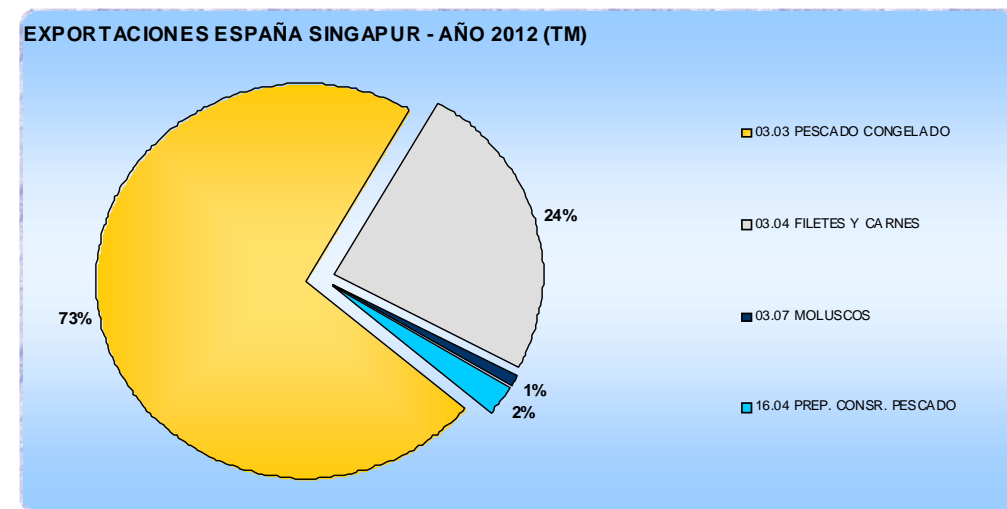
Las importaciones españolas de productos pesqueros originarias de Singapur alcanzaron un total de 80 Tm. con un valor total de 1,9 millones de euros. Las importaciones de mayor peso son el pescado congelado que representa el 60 % de las importaciones totales.



El principal producto importado son peces ornamentales vivos representando casi el 36,2% del total. Con un 30 % estaría el pez espada congelado y con otro 30% los rabiles congelados. Es destacable que el comercio de peces ornamentales produce un valor total en euros notablemente superior al del comercio de especies pesqueras.

PRINCIPALES ESPECIES IMPORTADAS ESPAÑA - SINGAPUR	2.012	
	TM.	MILES /EUR.
PECES ORNAMENTALES, VIVOS	29	1.664
PEZ ESPADA CONGELADO	24	92
RABILES, CONGELADOS ENTEROS (SUP. 10KG)	24	70

Las exportaciones españolas de productos pesqueros a Singapur alcanzaron un total de 920 Tm. con un valor de 8,35 millones de euros. El principal grupo dentro de los productos exportados en 2012, es el pescado congelado que alcanza un 73% del volumen total exportado.



El principal producto exportado son los róbalo congelados con un volumen de 434 Tm y un valor de 4,8 millones de euros, esto equivale al 47,2% de las exportaciones realizadas, a continuación, respecto al volumen exportado, destacan los rabiles congelados enteros y los filetes de escualos.

PRINCIPALES ESPECIES EXPORTADAS ESPAÑA - SINGAPUR	2.012	
	TM.	MILES EUR.
03.03.81.90 ROBALOS, CONGELADOS	434	4.827
03.03.42.12 RABILES, CONGELADOS ENTEROS (SUP. 10KG)	199	403
03.04.89.59 FILETES DE ESCUALOS	130	1.485