



MINISTERIO
DE AGRICULTURA, ALIMENTACIÓN
Y MEDIO AMBIENTE

SECRETARÍA GENERAL DE PESCA

DIRECCION GENERAL
DE ORDENACION PESQUERA
SUBDIRECCION GENERAL
DE ECONOMIA PESQUERA

INTERCAMBIOS COMERCIALES DE PRODUCTOS PESQUEROS

ESPAÑA - MARRUECOS



FEBRERO 2015





INTERCAMBIOS COMERCIALES DE PRODUCTOS PESQUEROS

ESPAÑA – MARRUECOS

Marruecos, oficialmente denominado Reino de Marruecos, es un país soberano situado en el Magreb, al norte de África, con costas en el océano Atlántico y el mar Mediterráneo. Su superficie es de 458.730 kilómetros cuadrados.

Se encuentra separado del continente europeo por el estrecho de Gibraltar. Limita con: Argelia al este (la frontera con Argelia se encuentra cerrada desde 1994), por el sur con el Sahara Occidental y por el norte con España, su principal socio comercial, con el que comparte tanto fronteras marítimas como terrestres (Ceuta, Melilla y el Peñón de Vélez de la Gomera). Existen también otros enclaves españoles en la costa del Mediterráneo (Peñón de Alhucemas e Islas Chafarinas).

Con sus 3.400 km de costa Marruecos ofrece una diversidad enorme de pesca en el mar: lubinas, sargos, mújoles y doradas son muy abundantes en el Mediterráneo y el Atlántico.

La Organización de las Naciones Unidas para la Agricultura y la Alimentación, FAO (Food and Agriculture Organization) posicionó a Marruecos en el lugar 21 de la producción pesquera a nivel global (2013), lo que equivale a una contribución del 0,66 % a la producción mundial total.



SECTOR PESQUERO EN MARRUECOS

Según los datos FAO referidos al año 2013, Marruecos ocupó la posición 19 en el ranking mundial de capturas y la posición 104 en el ranking de acuicultura.

Marruecos es un país significativo con respecto a la producción y comercio de productos pesqueros. En el año 2013 ocupó la posición 26 con respecto a las exportaciones y la 64 en las importaciones a nivel mundial.

Las principales especies capturadas en Marruecos son: sardina europea, estornino, machuelo, pulpo, boquerón y jurel, entre otras.

PRODUCCIÓN PESQUERA AÑO 2013	
MARRUECOS	TM
Sardina europea	705.898
Estornino	162.921
Machuelo	81.227
Pulпитos, pulpos nep	57.987
Peces marinos nep	45.088
Boquerón	35.065
Jureles nep	32.290
Sepias, choquitos, globitos nep	26.744
RESTO	113.508
TOTAL	1.260.728

Fuente: Fishstatj (FAO)

COMERCIO PRODUCTOS PESQUEROS UE-MARRUECOS

En el año 2013 los productos que más se importaron a la UE procedentes de Marruecos fueron:

PRINCIPALES PRODUCTOS IMPORTADOS UE - MARRUECOS AÑO 2013	TM	MILES €
PULPOS CONGELADOS	41.243	178.959
PREPARADOS Y CONSERVAS DE SARDINAS	35.314	123.856
SARDINAS CONGELADAS	28.463	24.836
SEPIAS CONGELADAS	25.530	98.818
HARINAS DE PESCADO	25.064	26.270

Fuente: EUROSTAT



Los productos más representativos que la Unión Europea exportó a Marruecos son:

PRINCIPALES PRODUCTOS EXPORTADOS UE - MARRUECOS AÑO 2013	TM	MILES €
CAMARONES Y GAMBAS SIN CONGELAR	19.190	50.228
CAMARONES Y GAMBAS CONGELADAS	10.712	33.652
ANCHOAS SALADAS	1.697	2.501
CALAMARES CONGELADOS	1.443	2.798
LISTADOS CONGELADOS	1.109	1.364

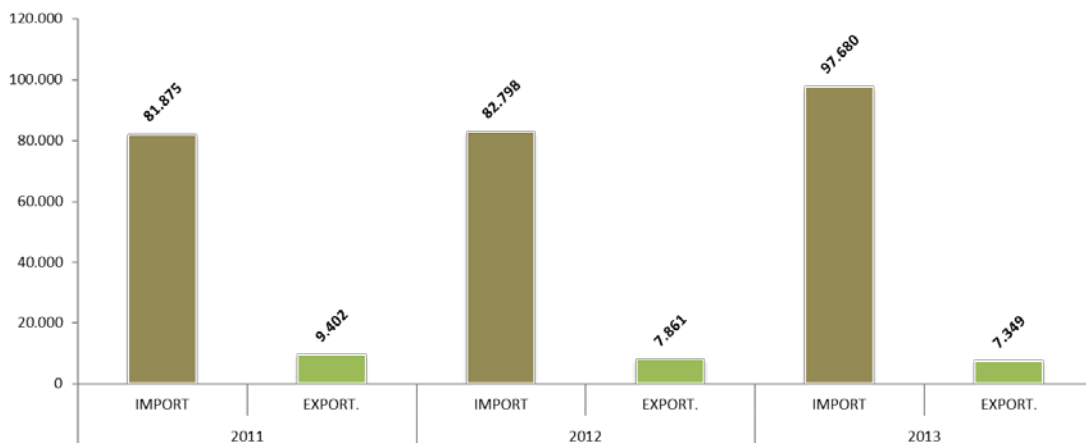
Fuente: EUROSTAT



INTERCAMBIOS COMERCIALES ESPAÑA - MARRUECOS

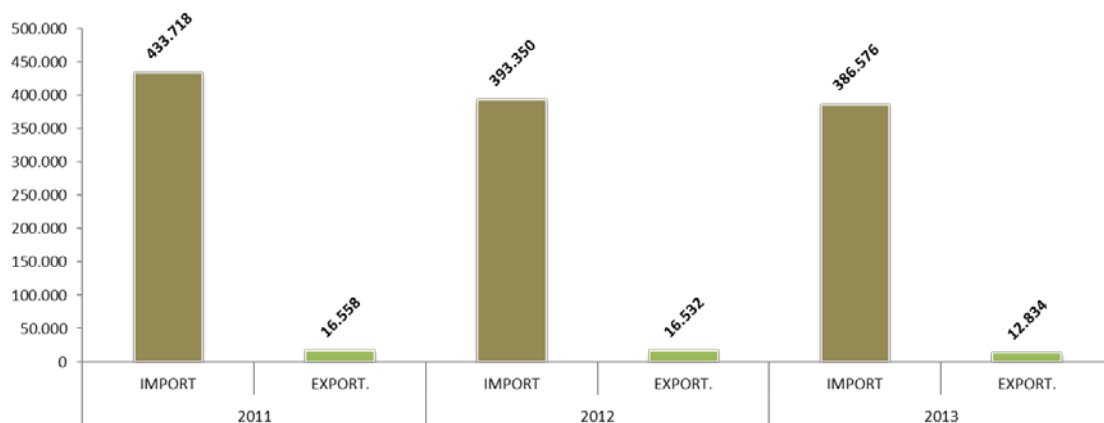
Durante el periodo 2011-2013 el comercio exterior de productos pesqueros entre España y Marruecos refleja una balanza deficitaria para España por que se importa más de los que se exporta, con una tasa de cobertura del 3%.

**BALANZA COMERCIAL DE PRODUCTOS PESQUEROS
ESPAÑA - MARRUECOS (TM) 2011-2013**



En el contexto de la Unión Europea sería importante destacar que España es uno de los países más importantes con los que Marruecos realiza intercambios comerciales de productos pesqueros. Es el país comunitario que más importa productos de Marruecos y el segundo país que más volumen de productos pesqueros exporta.

**BALANZA COMERCIAL DE PRODUCTOS PESQUEROS
ESPAÑA - MARRUECOS (MILES EUROS) 2011-2013**





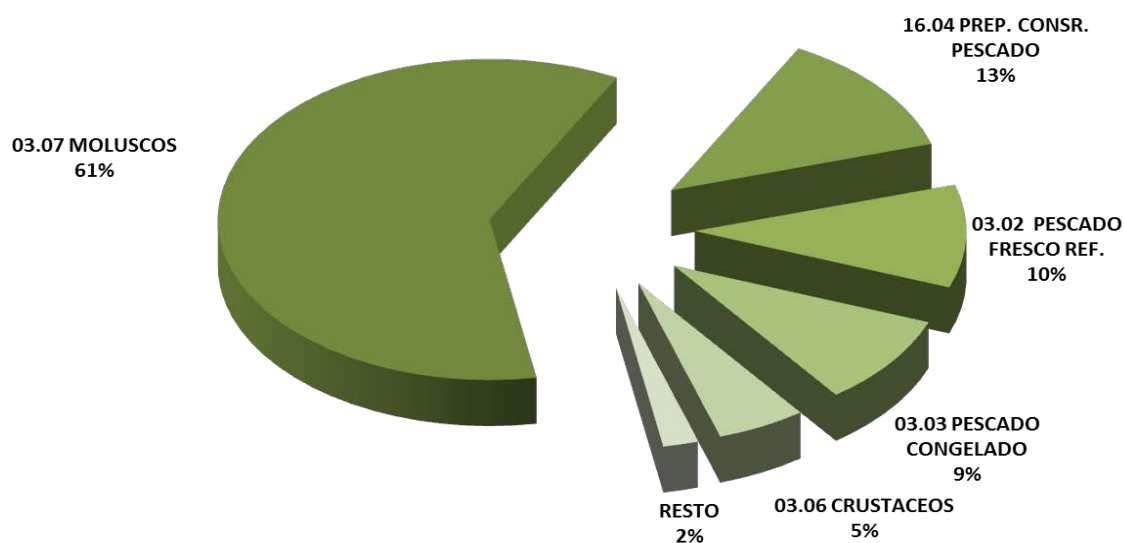
- IMPORTACIONES

Marruecos es el tercer país más relevante en volumen, después de China y Argentina, y el primero en valor, del que importamos productos pesqueros. Las importaciones españolas de productos pesqueros originarias de Marruecos, en el año 2013, alcanzaron un total de 97.680Tm con un valor total de 386,5 millones de euros.

COMERCIO EXTERIOR ESPAÑA - MARRUECOS / IMPORTACIONES						
PARTIDAS	2011		2012		2013	
	TM.	MILES /EUR.	TM.	MILES /EUR.	TM.	MILES /EUR.
03.02 PESCADO FRESCO REF.	11.993	50.565	11.413	44.758	10.140	45.742
03.03 PESCADO CONGELADO	4.582	12.005	6.268	15.539	8.919	16.451
03.04 FILETES Y CARNES	247	1.098	206	609	482	1.454
03.05 PESCADO SECO, SALADO O EN SALMUERA	626	899	585	773	633	671
03.06 CRUSTACEOS	6.334	77.313	5.261	47.472	5.169	51.639
03.07 MOLUSCOS	46.425	240.861	46.363	218.875	59.130	204.394
03.08 INVERTEBRADOS ACUÁTICOS	0	0	79	351	22	156
15.04 ACEITES Y GRASAS DE PESCADO	1.041	1.381	50	262	451	562
16.04 PREP. CONSR. PESCADO	9.612	47.695	12.146	63.707	12.288	64.168
16.05 PREP.CONSR. CRUSTACEOS Y MOLUSCOS	153	1.217	83	667	109	927
23.01.20 HARINAS DE PESCADO	860	686	344	337	336	410
TOTAL	81.875	433.718	82.798	393.350	97.680	386.576

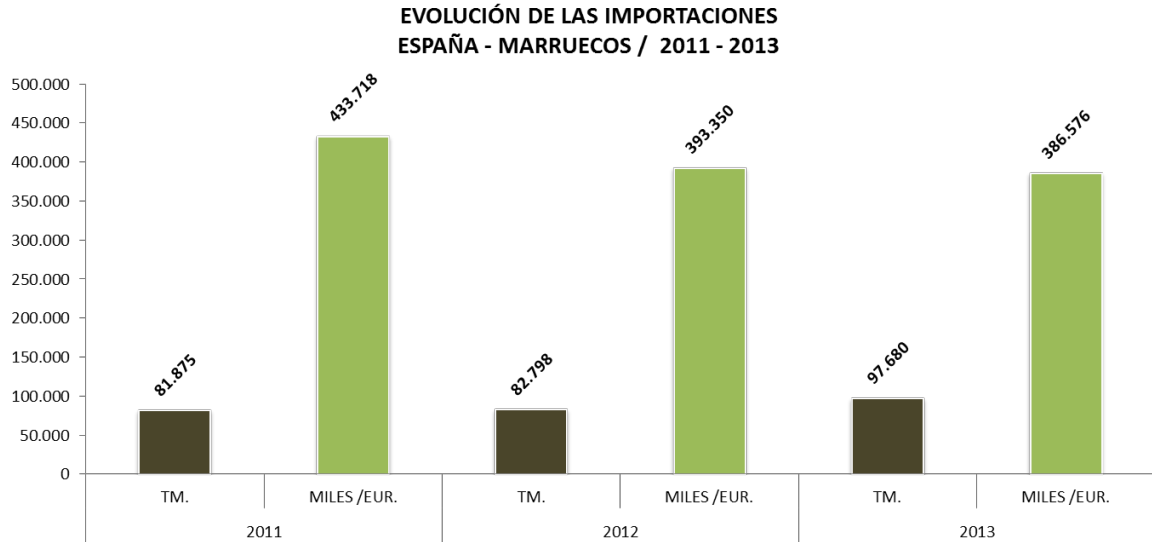
Las importaciones de mayor peso son los moluscos que corresponden al 61% de las importaciones totales. Siguiendo en importancia destacarían los preparados y conservas (13%), el pescado fresco o refrigerado (10%) y el pescado congelado (9%).

IMPORTACIONES ESPAÑA - MARRUECOS AÑO 2013 (TM)





Como se puede apreciar en el gráfico siguiente, las importaciones han tenido un comportamiento al alza en lo con respecto al volumen, sin embargo el valor ha descendido.



El principal producto importado son los pulpos y las sepias congeladas. Cabe destacar también los caracoles, las sardinas congeladas, los calamares congelados y los preparados y conservas de sardina.

PRINCIPALES PRODUCTOS IMPORTADOS ESPAÑA - MARRUECOS AÑO 2013	TM	MILES €
PULPOS CONGELADOS	21.093	94.944
SEPIAS CONGELADAS	15.482	45.523
CARACOLES CONGELADOS	12.362	6.784
CALAMARES CONGELADOS	7.250	40.759
SARDINAS CONGELADAS	5.427	4.894
PREPARADOS Y CONSERVAS DE ANCHOA	4.900	36.035

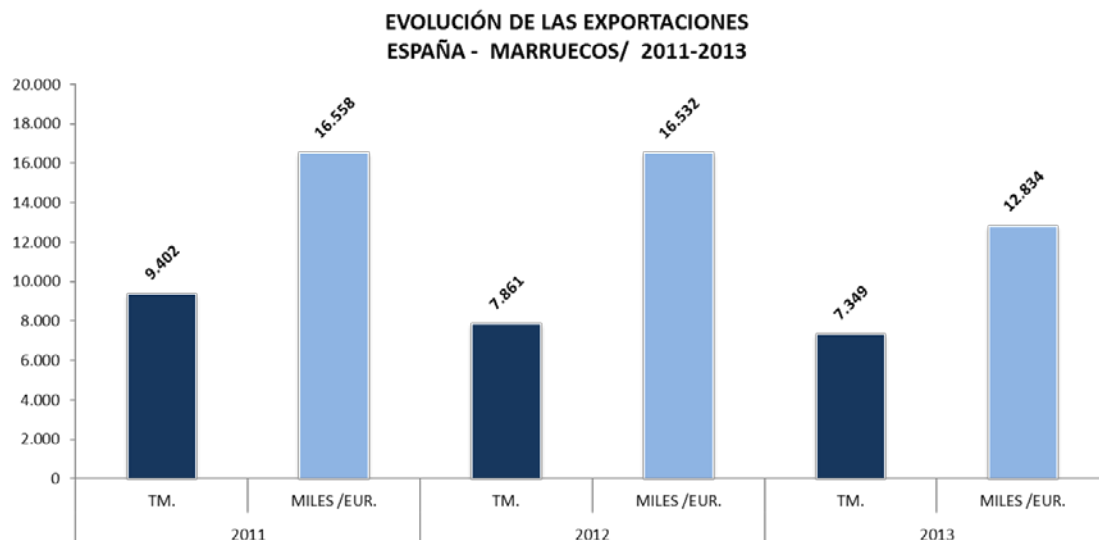


- EXPORTACIONES

Marruecos es el vigesimoprimer país al que exportamos productos de la pesca. Las exportaciones españolas de productos pesqueros a Marruecos alcanzaron, en 2013, un total de 11.240 Tm. con un valor de 18,1 millones de euros.

COMERCIO EXTERIOR ESPAÑA - MARRUECOS EXPORTACIONES						
PARTIDAS	2011		2012		2013	
	TM.	MILES /EUR.	TM.	MILES /EUR.	TM.	MILES /EUR.
03.01 PECES VIVOS	0	0	0	2	0	0
03.02 PESCADO FRESCO REF.	70	103	353	900	669	1.869
03.03 PESCADO CONGELADO	3.084	3.420	2.041	2.657	2.585	3.091
03.04 FILETES Y CARNES	170	476	135	795	420	997
03.05 PESCADO SECO, SALADO O EN SALMUERA	4.246	8.358	3.310	7.100	1.712	2.587
03.06 CRUSTACEOS	115	342	138	423	111	389
03.07 MOLUSCOS	1.307	2.654	1.517	3.267	1.640	3.177
16.04 PREP. CONSR. PESCADO	315	927	318	1.264	117	476
16.05 PREP.CONS. CRUSTACEOS Y MOLUSCOS	95	277	48	125	94	247
TOTAL	9.402	16.558	7.861	16.532	7.349	12.834

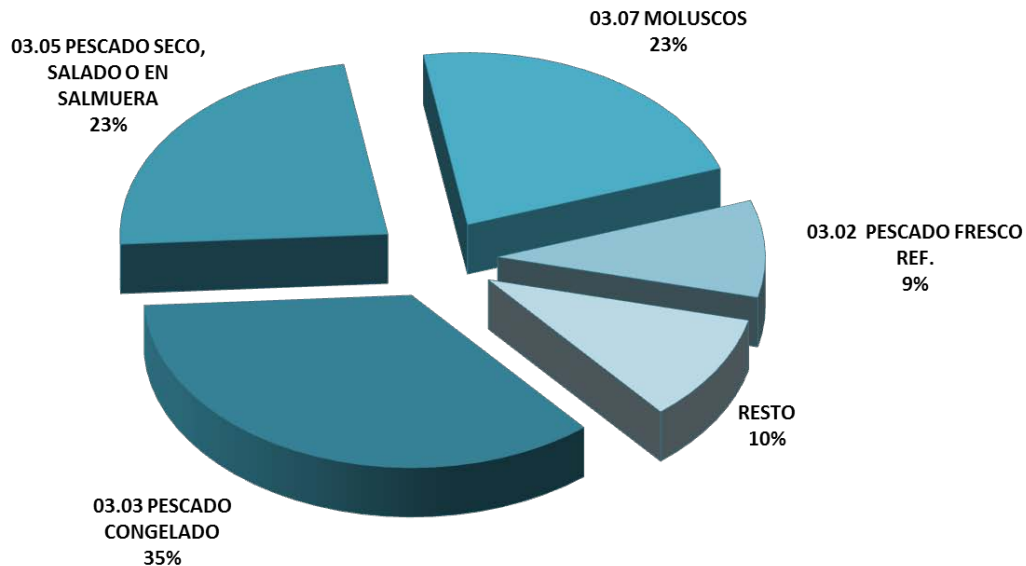
Como se puede observar las exportaciones de 2011 a 2013 han tenido un comportamiento descendente.





El principal grupo de productos exportado en 2013 es el pescado congelado que se corresponde con un 35% del volumen total, de cerca le sigue el pescado seco salado o en salmuera con un 23%, los moluscos 23% y el pescado fresco y refrigerado con un 9%.

EXPORTACIONES ESPAÑA- MARRUECOS - AÑO 2013 (TM)



El principal producto exportado son las anchoas, prácticamente en todas sus preparaciones. A continuación, le siguen en importancia los listados, las caballas y los calamares, todos ellos congelados.

PRINCIPALES PRODUCTOS EXPORTADOS ESPAÑA - MARRUECOS AÑO 2013	TM	MILES €
ANCHOAS FRESCAS	669	1.869
LISTADOS CONGELADOS	529	745
CABALLAS CONGELADAS	946	981
ANCHOAS CONGELADAS	407	397
ANCHOAS SALADAS	1.697	2.501
CALAMARES CONGELADOS	1.332	2.598



PLAN HALIEUTIS 2020

Con el lanzamiento, del plan "Halieutis 2020", Marruecos ha lanzado esta nueva estrategia nacional apoyada en tres ejes: la durabilidad del recurso, el desarrollo del sector, y su competitividad a nivel internacional. Cinco pilares, o ideas fuertes, dan a esta nueva estrategia una dimensión innovadora, integrada y global:

- El recurso haliútico, patrimonio natural sostenible.
- La acuicultura, un sector de fuerte crecimiento.
- La estructuración y el equipamiento de los puertos de pesca.
- La valorización de todas las capturas en tierra.
- El aprovechamiento de todos los flujos comerciales a lo largo de la cadena de comercialización.

Para el horizonte 2020, el objetivo es alcanzar un PIB del sector de 21,9 millardos de dirhams, un consumo nacional de 16 kilos de pescado de media por habitante y año, 115.000 empleos directos en tierra, una producción nacional de 1,660 millones de toneladas, unas exportaciones de 3,1 millardos de dirhams y una gestión sostenible de 95% de especies explotadas.

RENOVACIÓN DEL ACUERDO PESQUERO UE/MARRUECOS

El actual Acuerdo de Colaboración en el Sector Pesquero entre la UE y Marruecos entró en vigor el 28 de febrero de 2007 por un periodo de cuatro años y se renovó tácitamente para el periodo del 28 de febrero de 2011 al 27 de febrero de 2015. El primer Protocolo al Acuerdo estuvo vigente hasta el 27 de febrero de 2011 y establecía una contrapartida financiera de 36,1 millones de euros, 13,5 de los cuales se destinaban a apoyar la política pesquera marroquí. En virtud del Acuerdo y de este primer Protocolo, Marruecos podía conceder autorizaciones de pesca a los buques de once países de la UE.

Un segundo Protocolo, que prorrogaba el anterior durante un año esencialmente en los mismos términos, se negoció en febrero de 2011 y se aplicó provisionalmente hasta diciembre del mismo año, fecha en que el Parlamento Europeo decidió no autorizar su celebración.

En noviembre de 2012 se iniciaron las negociaciones de un nuevo Protocolo, que ambas Partes rubricaron el 24 de julio de 2013, después de seis rondas de conversaciones. Este nuevo Protocolo se ha presentado ya al Consejo y al Parlamento Europeo y su adopción está prevista para el primer trimestre de 2014.