

Limpiar Caché para evitar errores con Cl@ve

SOFYH – INICIO DE SESIÓN

Contenido

1. Versiones.....	2
2. Limpieza de caché desde el navegador Chrome	2

1. Versiones

Id	Fecha	Descripción	Páginas
1	06/08/2025	Versión inicial.	Todas

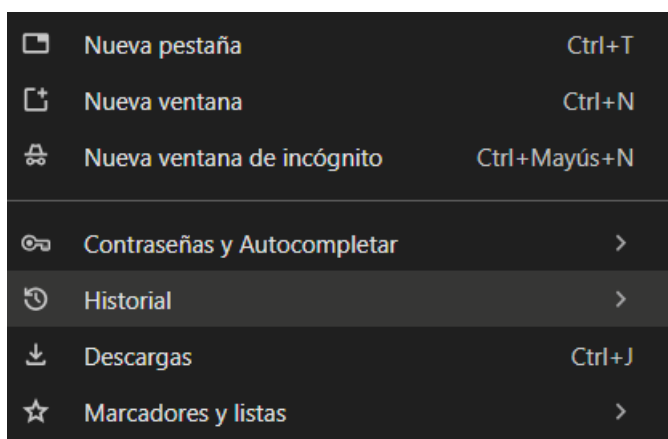
2. Limpieza de caché desde el navegador Chrome

Para evitar errores a la hora de iniciar sesión con Cl@ve, será necesario eliminar la caché del navegador.

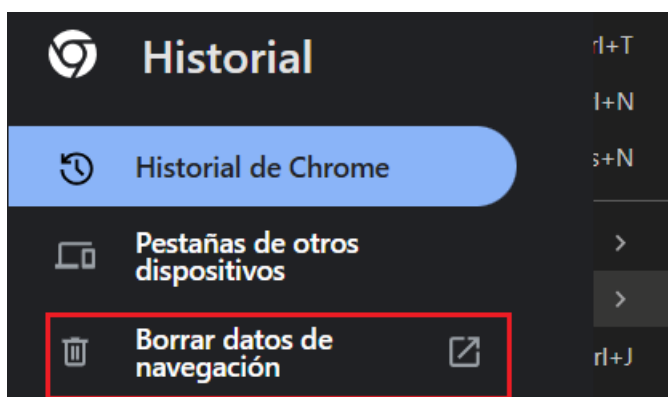
1. Hacer clic en los 3 puntos verticales, situados arriba a la derecha:



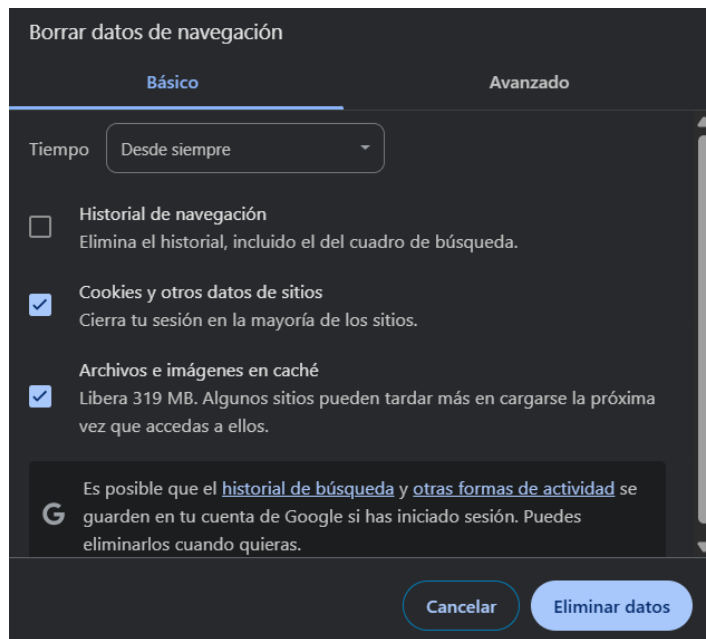
2. Seleccionar Historial:



3. Arriba a la izquierda, hacer clic en el botón Borrar datos de navegación:



4. Seleccionar cookies y archivos en caché. Eliminar datos.



5. Cerrar el navegador y abrirlo de nuevo para acceder a SOFYH.